

Kepatihan Danurejan Yogyakarta, Telepon (0274) 562811 psw 1165 Faks (0274) 581507  
Website : <http://birotapemiojiaprov.go.id> Email : [rotapem@ojiaprov.go.id](mailto:rotapem@ojiaprov.go.id) Kode Pos 55213



Pemerintah Daerah  
Daerah Istimewa Yogyakarta

# LPPD

Daerah Istimewa Yogyakarta  
Tahun 2020

Laporan Penyelenggaraan  
Pemerintahan Daerah

**jogja**  
Istimewa

Pemerintah Daerah  
Daerah Istimewa Yogyakarta

Kepatihan Danurejan Yogyakarta  
Telp. 0274 - 562811 (Psw 1165,1166)  
email : [rotapem@jogjaprov.go.id](mailto:rotapem@jogjaprov.go.id)  
[www.birotapem.jogjaprov.go.id](http://www.birotapem.jogjaprov.go.id)



Pemerintah Daerah  
Daerah Istimewa Yogyakarta

Laporan Penyelenggaraan  
Pemerintahan Daerah

# LPPD

Daerah Istimewa Yogyakarta  
Tahun 2020



|  |       |
|--|-------|
| <b>KATA PENGANTAR</b>  | i     |
| <b>DAFTAR ISI</b>  | iii   |
| <b>DAFTAR TABEL</b>  | viii  |
| <b>BAB I PENDAHULUAN</b>   | 1-1   |
| <b>1.1. LATAR BELAKANG</b>   | 1-1   |
| 1.1.1. Penjelasan Umum   | 1-1   |
| 1.1.1.1. Undang-Undang Pembentukan Daerah  | 1-1   |
| 1.1.1.2. Data Geografis Wilayah  | 1-3   |
| 1.1.1.3. Jumlah Penduduk   | 1-7   |
| 1.1.1.4. Jumlah Kabupaten/Kota   | 1-13  |
| 1.1.1.5. Jumlah Perangkat Daerah, Unit Kerja Perangkat Daerah dan Pegawai Pemerintah | 1-13  |
| 1.1.1.6. Realisasi Anggaran Pendapatan Dan Belanja Daerah                            | 1-42  |
| <b>1.1.2. PERENCANAAN PEMBANGUNAN DAERAH</b>   | 1-113 |
| 1.1.2.1. Permasalahan Strategis Pemerintah Daerah                                    | 1-113 |
| 1.1.2.2. Visi Dan Misi Kepala Daerah   | 1-131 |
| 1.1.2.3. Program Pembangunan Daerah Berdasarkan Dokumen Perencanaan Jangka Menengah  | 1-148 |
| 1.1.2.4. Kegiatan Pembangunan Daerah Berdasarkan Dokumen Perencanaan Tahunan         | 1-162 |
| <b>1.1.3. PENERAPAN STANDAR PELAYANAN MINIMAL</b>                                    | 1-167 |
| 1.1.3.1. Dasar Hukum   | 1-170 |
| 1.1.3.2. Kebijakan Umum  | 1-171 |
| <b>BAB II CAPAIAN KINERJA PENYELENGGARAAN PEMERINTAHAN DAERAH</b>                    | 2-1   |
| <b>2.1. INDIKATOR MAKRO</b>  | 2-1   |
| 2.1.1. Indeks Pembangunan Manusia  | 2-2   |
| 2.1.2. Angka Kemiskinan  | 2-5   |
| 2.1.3. Angka Pengangguran  | 2-6   |
| 2.1.4. Pertumbuhan Ekonomi   | 2-12  |
| 2.1.5. Pendapatan Per Kapita   | 2-14  |
| 2.1.6. Ketimpangan Pendapatan  | 2-16  |
| <b>2.2. CAPAIAN KINERJA PENYELENGGARAAN URUSAN PEMERINTAHAN</b>                      | 2-19  |
| <b>2.2.1. Urusan Wajib</b>   | 2-19  |
| 2.2.1.1. Urusan Pendidikan   | 2-19  |

|  |              |
|--|--------------|
| 2.2.1.2. Urusan Kesehatan (Dinas Kesehatan) .....  | 2-44         |
| 2.2.1.3 Urusan Kesehatan (RS. Grhasia) .....   | 2-58         |
| 2.2.1.4. Urusan Kesehatan (RS Paru Respira) .....  | 2-86         |
| 2.2.1.5. Urusan Pekerjaan Umum (Dinas Pekerjaan Umum, Perumahan dan Energi Sumber Daya Mineral) .....            | 2-103        |
| 2.2.1.6. Urusan Penataan Ruang (Dinas Pertanahan dan Tata Ruang).....  | 2-124        |
| 2.2.1.7. Urusan Perumahan Rakyat dan Kawasan Permukiman .....  | 2-135        |
| 2.2.1.8. Urusan Ketentraman dan Ketertiban Umum Serta Perlindungan Masyarakat (Satuan Polisi Pamong Praja) ..... | 2-141        |
| 2.2.1.9 Urusan Bencana (Badan Penanggulangan Bencana Daerah).....  | 2-151        |
| 2.2.1.10. Urusan Sosial .....  | 2-163        |
| 2.2.1.11. Urusan Tenaga Kerja .....  | 2-174        |
| 2.2.1.12. Urusan Pemberdayaan Perempuan dan Perlindungan Anak .....  | 2-183        |
| 2.2.1.13. Urusan Pangan .....  | 2-191        |
| 2.2.1.14. Urusan Pertanahan .....  | 2-200        |
| 2.2.1.15. Urusan Lingkungan Hidup .....  | 2-210        |
| 2.2.1.16. Urusan Administrasi Kependudukan dan Pencatatan Sipil .....  | 2-222        |
| 2.2.1.17. Urusan Pemberdayaan Masyarakat dan Desa .....  | 2-228        |
| 2.2.1.18. Urusan Pengendalian Penduduk dan Keluarga Berencana .....  | 2-237        |
| 2.2.1.19. Urusan Perhubungan .....   | 2-244        |
| 2.2.1.20. Urusan Komunikasi dan Informatika .....  | 2-254        |
| 2.2.1.21. Urusan Koperasi, Usaha Kecil dan Menengah .....  | 2-265        |
| 2.2.1.22. Urusan Penanaman Modal .....   | 2-280        |
| 2.2.1.23. Urusan Kepemudaan dan Olahraga .....   | 2-295        |
| 2.2.1.24. Urusan Statistik .....   | 2-303        |
| 2.2.1.25. Urusan Persandian .....  | 2-309        |
| 2.2.1.26 Urusan Kebudayaan .....   | 2-314        |
| 2.2.1.27. Urusan Perpustakaan .....  | 2-315        |
| 2.2.1.28. Urusan Kearsipan .....   | 2-323        |
| <b>2.2.2. Urusan Pilihan .....</b>   | <b>2-328</b> |
| 2.2.2.1. Urusan Kelautan dan Perikanan .....   | 2-328        |
| 2.2.2.2. Urusan Pariwisata .....   | 2-337        |
| 2.2.2.3. Urusan Pertanian .....  | 2-353        |
| 2.2.2.4. Urusan Kehutanan .....  | 2-366        |
| 2.2.2.5. Urusan Energi dan Sumber Daya Mineral .....   | 2-374        |
| 2.2.2.6. Urusan Perdagangan .....  | 2-382        |
| 2.2.2.7. Urusan Perindustrian .....  | 2-387        |
| 2.2.2.8. Urusan Transmigrasi .....   | 2-394        |



|  |              |
|--|--------------|
| <b>2.2.3.Fungsi Penunjang Urusan Pemerintahan Daerah .....</b>                     | <b>2-399</b> |
| 2.2.3.1.Perencanaan Pembangunan .....  | 2-399        |
| 2.2.3.2.Kuangan .....  | 2-405        |
| 2.2.3.3.Kepegawaian .....  | 2-421        |
| 2.2.3.4.Pendidikan dan Pelatihan .....   | 2-431        |
| 2.2.3.5.Penelitian dan Pengembangan .....  | 2-437        |
| 2.2.3.6.Inspektorat .....  | 2-442        |
| <b>2.2.4.Fungsi dan Penunjang Lainnya .....</b>                                    | <b>2-449</b> |
| 2.2.4.1.Biro Tata Pemerintahan .....   | 2-449        |
| 2.2.4.2.Biro Hukum .....   | 2-460        |
| 2.2.4.3.Biro Administrasi Perekonomian dan Sumber Daya Alam (SDA).....             | 2-473        |
| 2.2.4.4.Biro Pengembangan Infrastruktur Wilayah dan Pembiayaan<br>Pembangunan..... | 2-482        |
| 2.2.4.5.Biro Umum, Hubungan Masyarakat & Protokol .....                            | 2-493        |
| 2.2.4.6.Biro Bina Mental Spritual .....  | 2-503        |
| 2.2.4.7.Sekretariat Dewan Perwakilan Rakyat Daerah (DPRD) .....                    | 2-511        |
| 2.2.4.8.Badan Penghubung Daerah .....  | 2-524        |
| 2.2.4.9. Paniradya Kaistimewan .....   | 2-533        |
| <b>2.2.5. Urusan Pemerintahan Umum (Kesbangpol) .....</b>                          | <b>2-542</b> |
| <b>2.2.6.. Urusan Keistimewaan .....</b>   | <b>2-562</b> |
| 2.2.6.1. Kondisi Umum .....  | 2-562        |
| 2.2.6.2. Program dan Kegiatan .....  | 2-568        |
| 2.2.6.3. Realisasi Urusan Keistimewaan .....                                       | 2-593        |
| 2.2.6.4. Kinerja Fisik dan Keuangan .....  | 2-607        |
| 2.2.6.5. Capaian Pelaksanaan Urusan Keistimewaan .....                             | 2-608        |
| <b>2.2.7. Tugas Umum Pemerintahan .....</b>  | <b>2-610</b> |
| 2.2.7.1. Kerjasama Daerah dengan Pemerintah Pusat.....                             | 2-610        |
| 2.2.7.2. Kerjasama Antar Daerah .....  | 2-612        |
| 2.2.7.3. Kerjasama Daerah dengan Pihak Ketiga .....                                | 2-615        |
| 2.2.7.4. Koordinasi dengan Instansi Vertikal di Daerah .....                       | 2-624        |
| 2.2.7.5. Pembinaan Batas Wilayah .....   | 2-627        |
| 2.2.7.6. Pencegahan dan Penanggulangan Bencana .....                               | 2-630        |
| 2.2.7.7. Penyelenggaraan Ketentraman dan Ketertiban Umum .....                     | 2-638        |
| <b>2.2.8. Indikator Kinerja Kunci Keluaran .....</b>                               | <b>2-642</b> |
| <b>2.2.9. Indikator Kinerja Kunci Hasil .....</b>                                  | <b>2-782</b> |
| <b>2.2.10.Indikator Kinerja Kunci Untuk Fungsi Penunjang Urusan Pemerintahan</b>   | <b>2-826</b> |
| <b>2.2.11.Akuntabilitas Kinerja Pemerintah Daerah .....</b>                        | <b>2-835</b> |
| 2.2.11.1. Target kinerja dalam perjanjian kinerja.....                             | 2-835        |

|  |       |
|--|-------|
| 2.2.11.2. Pengukuran capaian kinerja dibandingkan dengan target perjanjian kinerja .....                           | 2-842 |
| 2.2.11.3. Pengukuran capaian kinerja dibandingkan dengan tahun sebelumnya .....                                    | 2-844 |
| 2.2.11.4. Pengukuran capaian kinerja dibandingkan dengan target dalam pembangunan jangka menengah .....            | 2-845 |
| 2.2.11.5. Analisis efisiensi penggunaan sumber daya dikaitkan dengan hasil (kinerja) yang telah dicapai; dan ..... | 2-901 |
| 2.2.11.6. Analisis program dan kegiatan yang mendukung pencapaian target kinerja. ....                             | 2-904 |

### **BAB III CAPAIAN KINERJA PELAKSANAAN TUGAS PEMBANTUAN 3-1**

|  |      |
|--|------|
| 3.1. Dasar hukum penyelenggaraan tugas pembantuan .....                            | 3-1  |
| 3.2. Gambaran umum pelaksanaan tugas pembantuan di provinsi                        | 3-2  |
| 3.2.1. Instansi Pemberi Tugas Pembantuan .....                                     | 3-2  |
| 3.2.2. Perangkat Daerah Penerima Tugas Pembantuan .....                            | 3-3  |
| 3.3. Capaian kinerja pelaksanaan tugas pembantuan .....                            | 3-8  |
| 3.3.1. Dinas Pertanian dan Ketahanan Pangan .....                                  | 3-8  |
| 3.3.2. Dinas Pekerjaan Umum, Perumahan Rakyat dan Energi Sumber Daya Mineral ..... | 3-28 |
| 3.4. Tugas Pembantuan Provinsi yang Dilaksanakan oleh Daerah Kabupaten/Kota .....  | 3-41 |

### **BAB IV PENERAPAN DAN PENCAPAIAN STANDAR PELAYANAN MINIMAL 4-1**

|   |             |
|---|-------------|
| <b>4.1. BIDANG PENDIDIKAN .....</b>   | <b>4-1</b>  |
| 4.1.1. Jenis Pelayanan Dasar SPM Pendidikan Daerah Provinsi .....                     | 4-1         |
| 4.1.2. Target Pencapaian Standar Pelayanan Minimal oleh Daerah .....                  | 4-3         |
| 4.1.3. Realisasi Standar Pelayanan Minimal Bidang Pendidikan.....                     | 4-6         |
| 4.1.4. Alokasi Anggaran .....   | 4-16        |
| 4.1.5. Dukungan Personil .....  | 4-19        |
| 4.1.6. Permasalahan dan Solusi .....  | 4-25        |
| <b>4.2. BIDANG KESEHATAN .....</b>  | <b>4-25</b> |
| 4.2.1. Jenis Pelayanan Dasar Standar Pelayanan Minimal Kesehatan Daerah provinsi..... | 4-25        |
| 4.2.2. Target Pencapaian Standar Pelayanan Minimal Bidang Kesehatan oleh Daerah.....  | 4-26        |
| 4.2.3. Realisasi .....  | 4-27        |
| 4.2.4. Alokasi Anggaran .....   | 4-34        |
| 4.2.5. Dukungan Personil .....  | 4-35        |
| 4.2.6. Permasalahan dan Solusi .....  | 4-36        |
| <b>4.3. BIDANG PEKERJAAN UMUM .....</b>   | <b>4-39</b> |

|   |                |
|---|----------------|
| 4.3.1. Jenis Pelayanan Dasar .....  | 4-39           |
| 4.3.2. Target Pencapaian Standar Pelayanan Minimal Bidang Pekerjaan Umum oleh Daerah .....  | 4-40           |
| 4.3.3. Realisasi .....  | 4-41           |
| 4.3.4. Alokasi Anggaran .....   | 4-43           |
| 4.3.5. Dukungan Personil .....  | 4-44           |
| 4.3.6. Permasalahan dan Solusi .....  | 4-44           |
| <b>4.4. BIDANG PERUMAHAN RAKYAT .....</b>   | <b>4-45</b>    |
| 4.4.1. Jenis Pelayanan Dasar Standar Pelayanan Minimal Bidang Perumahan Rakyat Daerah Provinsi .....                                  | 4-45           |
| 4.4.2. Target Pencapaian Standar Pelayanan Minimal Bidang Perumahan Rakyat Daerah Provinsi .....                                      | 4-46           |
| 4.4.3. Realisasi .....  | 4-47           |
| 4.4.4. Alokasi Anggaran .....   | 4-54           |
| 4.4.5. Dukungan Personil .....  | 4-56           |
| 4.4.6. Permasalahan dan Solusi .....  | 4-57           |
| <b>4.5. BIDANG KETENTRAMAN DAN KETERTIBAN UMUM DAN PERLINDUNGAN MASYARAKAT.....</b>   | <b>4-57</b>    |
| 4.5.1. Jenis Pelayanan Dasar Standar Pelayanan Minimal Ketentraman, Ketertiban Umum dan Perlindungan Masyarakat Daerah Provinsi ..... | 4-57           |
| 4.5.2. Target Pencapaian Standar Pelayanan Minimal Ketentraman, Ketertiban Umum .....   | 4-58           |
| 4.5.3. Realisasi .....  | 4-59           |
| 4.5.4. Alokasi Anggaran .....   | 4-61           |
| 4.5.5. Dukungan Personil .....  | 4-61           |
| 4.5.6. Permasalahan dan Solusi .....  | 4-62           |
| <b>4.6. BIDANG SOSIAL .....</b>   | <b>4-63</b>    |
| 4.6.1. Jenis Pelayanan Dasar Standar Pelayanan Minimal Sosial Daerah Provinsi .....   | 4-63           |
| 4.6.2. Target Pencapaian Standar Pelayanan Minimal Bidang Sosial .....  | 4-65           |
| 4.6.3. Realisasi .....  | 4-66           |
| 4.6.4. Alokasi Anggaran .....   | 4-77           |
| 4.6.5. Dukungan Personil .....  | 4-80           |
| 4.6.6. Permasalahan dan Solusi .....  | 4-81           |
| <b>4.7. PROGRAM DAN KEGIATAN .....</b>  | <b>4-82</b>    |
| <br><b>BAB V PENUTUP .....</b>  | <br><b>5-1</b> |



## KATA PENGANTAR



Assalamu'alaikum Wr. Wb.

Puji dan syukur kami panjatkan ke hadirat Tuhan Yang Maha Esa atas segala limpahan rahmat dan karunia-Nya sehingga kami atas nama Pemerintah Daerah Daerah Istimewa Yogyakarta dapat menyelesaikan penyusunan Laporan Penyelenggaraan Pemerintahan Daerah (LPPD) Daerah Istimewa Yogyakarta Tahun 2020.

Penyusunan Laporan Penyelenggaraan Pemerintahan Daerah (LPPD) ini merupakan amanat dari Pasal 70 ayat (2) Undang-Undang Nomor 23 Tahun 2014 tentang Pemerintahan Daerah dan Pasal 15 ayat (2) huruf a Undang-Undang 13 Tahun 2012 tentang Keistimewaan Daerah Istimewa Yogyakarta.

Laporan Penyelenggaraan Pemerintahan Daerah (LPPD) adalah laporan yang disampaikan oleh Pemerintah Daerah kepada Pemerintah Pusat yang memuat capaian kinerja penyelenggaraan pemerintahan daerah dan pelaksanaan tugas pembantuan selama satu tahun anggaran.

Laporan Penyelenggaraan Pemerintahan Daerah (LPPD) Daerah Istimewa Yogyakarta Tahun 2020 merupakan satu kesatuan Hasil Pengukuran Kinerja Pemerintah Daerah yang terdiri atas Capaian Kinerja Penyelenggaraan Pemerintahan Daerah, Capaian Kinerja Pelaksanaan Tugas Pembantuan dan Laporan Penerapan Standar Pelayanan Minimal di Daerah Istimewa Yogyakarta. Capaian Kinerja Penyelenggaraan Pemerintahan Daerah sebagaimana dimaksud terdiri atas capaian kinerja makro, capaian kinerja

penyelenggaraan urusan pemerintahan daerah dan capaian akuntabilitas kinerja Pemerintahan Daerah Daerah Istimewa Yogyakarta.

Dalam penyelenggaraan urusan pemerintahan daerah yang dilakukan oleh Pemerintah Daerah Daerah Istimewa Yogyakarta pada tahun 2020 telah banyak mengalami kemajuan. Hal ini dapat terlihat dari tercapainya indikator-indikator kinerja yang ada. Namun demikian, masih terdapat beberapa indikator kinerja program dan kegiatan yang belum tercapai secara optimal karena kondisi Pandemi Covid-19 yang terjadi pada Tahun 2020. Oleh karena itu, saran, rekomendasi dari hasil Evaluasi Penyelenggaraan Pemerintahan Daerah yang dilaksanakan oleh Pemerintah Pusat akan menjadi masukan dan dasar bagi Pemerintahan Daerah Daerah Istimewa Yogyakarta dalam perbaikan penyelenggaraan urusan pemerintahan pada tahun-tahun yang akan datang.

Demikian LPPD Daerah Istimewa Yogyakarta Tahun 2020 kami sampaikan, semoga Tuhan Yang Maha Esa senantiasa melimpahkan rahmat dan karunia-Nya pada kita semua.

Wassalamu'alaikum Wr.Wb.

Yogyakarta, 10 Maret 2021



GUBERNUR  
DAERAH ISTIMEWA YOGYAKARTA,

HAMENGKU BUWONO X





## BAB 1. PENDAHULUAN

### 1.1. LATAR BELAKANG

#### 1.1.1. PENJELASAN UMUM

##### 1.1.1.1. UNDANG-UNDANG PEMBENTUKAN DAERAH

Keberadaan Daerah Istimewa Yogyakarta dalam konteks historis dimulai dari sejarah berdirinya Kasultanan Ngayogyakarta Hadiningrat berdasarkan Kesepakatan *Palihan Nagari*, yang dikenal dengan Perjanjian Giyanti 1755. Sejak saat itu, dimulai suatu sistem pemerintahan yang teratur dan kemudian berkembang mengikuti dinamika perjalanan sejarah, hingga akhirnya sebagai Daerah Istimewa Yogyakarta yang merupakan bagian dari Negara Kesatuan Republik Indonesia (NKRI).

Kasultanan Ngayogyakarta Hadiningrat didirikan pada tahun 1755 oleh Pangeran Mangkubumi yang dikenal sebagai Sultan Hamengku Buwono I, sedangkan Kadipaten Pakualaman didirikan 58 tahun kemudian, tepatnya pada tahun 1813 oleh Pangeran Notokusumo (saudara Sultan Hamengku Buwono II) yang bergelar Adipati Ario Paku Alam I.

Sejak berdirinya, baik Kasultanan maupun Kadipaten adalah pemerintahan kerajaan yang diakui kedaulatannya. Pada masa Kolonial Belanda, pemerintahan di Kasultanan Yogyakarta diatur kontrak politik yang dilakukan pada tahun 1877, 1921, dan 1940, antara Sultan dengan Pemerintah Kolonial Belanda. Hal ini menunjukkan bahwa Kraton tidak tunduk begitu saja kepada Belanda. Pemerintah Hindia Belanda mengakui Kasultanan Ngayogyakarta Hadiningrat dan Kadipaten Pakualaman sebagai kerajaan yang berhak mengatur dan mengurus rumah tangga pemerintahannya sendiri yang dikenal dengan istilah *zijfbesturende landschappen*. Kontrak politik terakhir Kasultanan Ngayogyakarta tercantum dalam *Staatsblaad* 1941 Nomor 47, sedangkan kontrak politik Kadipaten Pakualaman dalam *Staatsblaad* 1941 Nomor 577.

Pada masa pendudukan Jepang, Yogyakarta diakui sebagai Daerah Istimewa atau *Kooti* dengan *Koo* sebagai kepalanya, yakni Sultan Hamengku Buwono IX. Di bawah *Kooti*, secara struktural ada wilayah-wilayah pemerintahan tertentu dengan para pejabatnya. Beberapa hari menjelang kemerdekaan Republik Indonesia, tepatnya pada 1 Agustus 1945, Sultan Hamengku Bowono IX mengambil alih seluruh tugas



Pepatih Dalem yang sebelumnya dijabat Patih Danurejo VIII, karena pensiun dan sejak saat itu fungsi patih selanjutnya dirangkap sendiri oleh Sultan Hamengku Buwono IX dan penerusnya.

Pasca Proklamasi Kemerdekaan Republik Indonesia (RI), Sultan Hamengku Buwono IX dan Paku Alam VIII menyatakan kepada Presiden RI bahwa Daerah Kasultanan Ngayogyakarta Hadiningrat dan Daerah Kadipaten Pakualaman menjadi wilayah Negara RI, bergabung menjadi satu kesatuan yang dinyatakan sebagai Daerah Istimewa Yogyakarta (DIY). Sultan Hamengku Buwono IX dan Paku Alam VIII sebagai Kepala Daerah bertanggung jawab langsung kepada Presiden RI. Hal tersebut dinyatakan dalam:

1. Piagam Kedudukan Sri Sultan Hamengku Buwono IX dan Sri Paku Alam VIII tertanggal 19 Agustus 1945 dari Presiden RI;
2. Amanat Sri Sultan Hamengku Buwono IX dan Sri Paku Alam VIII tertanggal 5 September 1945 (dibuat secara terpisah);
3. Amanat Sri Sultan Hamengku Buwono IX dan Sri Paku Alam VIII tertanggal 30 Oktober 1945 (dibuat dalam satu naskah).

Keunikan pengalaman Yogyakarta merupakan salah satu fakta yang menjadikannya sebagai Daerah Istimewa. Dalam proses perkembangan pemerintahannya, Yogyakarta berproses dari tipe pemerintahan feodal dan tradisional menjadi suatu pemerintahan dengan struktur modern. Dalam perkembangan dan dinamika negara bangsa terdapat keterkaitan yang erat antara Republik Indonesia dan Daerah Istimewa Yogyakarta. Entitas Daerah Istimewa Yogyakarta mempunyai aspek politis-yuridis berkaitan dengan sejarah berdirinya yang merupakan wujud pengintegrasian diri dari sebuah kerajaan ke dalam Negara Kesatuan Republik Indonesia (NKRI).

Berdasarkan Undang-Undang Nomor 3 Tahun 1950 tentang Pembentukan Daerah Istimewa Yogyakarta merupakan respon atas eksistensi Daerah Istimewa Yogyakarta dan juga merupakan pengakuan kewenangan untuk menangani berbagai urusan dalam menjalankan pemerintahan serta urusan yang bersifat khusus. Undang-undang ini telah diubah dan ditambah, terakhir kali dengan Undang-Undang Nomor 9 Tahun 1955 (Lembaran Negara Tahun 1959 Nomor 71, Tambahan Lembaran Negara Nomor 1819) yang sampai saat ini masih berlaku. Dalam undang-undang tersebut dinyatakan bahwa Daerah Istimewa Yogyakarta merupakan daerah setingkat provinsi dan meliputi bekas Daerah Kasultanan



Ngayogyakarta Hadiningrat dan Daerah Kadipaten Pakualaman. Pada setiap undang-undang yang mengatur Pemerintahan Daerah, dinyatakan Keistimewaan Daerah Istimewa Yogyakarta tetap diakui.

Dalam rangka perubahan dan penyesuaian serta penegasan Keistimewaan Daerah Istimewa Yogyakarta Pemerintah telah menetapkan Undang-Undang Nomor 13 Tahun 2012 Tentang Keistimewaan Daerah Istimewa Yogyakarta yang disahkan 31 Agustus 2012 dan diundangkan pada tanggal 3 September 2012. Pengaturan Keistimewaan Daerah Istimewa Yogyakarta bertujuan untuk mewujudkan tata pemerintahan yang baik dan demokratis, ketenteraman dan kesejahteraan masyarakat, menjamin ke-bhineka-tunggal-ika-an, dan melembagakan peran dan tanggung jawab Kasultanan dan Kadipaten dalam menjaga dan mengembangkan budaya Yogyakarta yang merupakan warisan budaya bangsa. Pengaturan tersebut berlandaskan atas pengakuan atas hak asal-usul, kerakyatan, demokrasi, ke-bhineka-tunggal-ika-an, efektivitas pemerintahan, kepentingan nasional dan pendayagunaan kearifan lokal. Oleh karenanya dengan memperhatikan aspek historis, sosiologis, dan yuridis substansi Keistimewaan Daerah Istimewa Yogyakarta diletakkan setara dengan pemerintah provinsi.

Kewenangan dalam urusan Keistimewaan seperti yang tertuang dalam Undang-Undang Nomor 13 Tahun 2012 Pasal 7 ayat 2 meliputi: tata cara pengisian jabatan, kedudukan, tugas dan wewenang gubernur dan wakil gubernur; kelembagaan Pemerintah Daerah Daerah Istimewa Yogyakarta; kebudayaan; pertanahan; dan tata ruang. Dengan demikian, Pemerintah Daerah mempunyai kewenangan yang meliputi kewenangan urusan Keistimewaan berdasarkan Undang-Undang Nomor 13 Tahun 2012 dan kewenangan berdasarkan undang-undang tentang Pemerintahan Daerah.

#### **1.1.1.2. DATA GEOGRAFIS WILAYAH**

Daerah Istimewa Yogyakarta terletak pada Pulau Jawa bagian tengah, dengan sisi selatan dibatasi Samudera Indonesia, sedangkan di bagian lainnya dibatasi oleh wilayah Provinsi Jawa Tengah yang meliputi:

- Kabupaten Klaten dan Kabupaten Sukoharjo, di sebelah Timur Laut
- Kabupaten Wonogiri di sebelah Timur dan Tenggara
- Kabupaten Purworejo di sebelah Barat
- Kabupaten Magelang di sebelah Barat Laut
- Kabupaten Boyolali di sebelah Utara



**Gambar 1-1 Peta Administrasi Daerah Istimewa Yogyakarta**



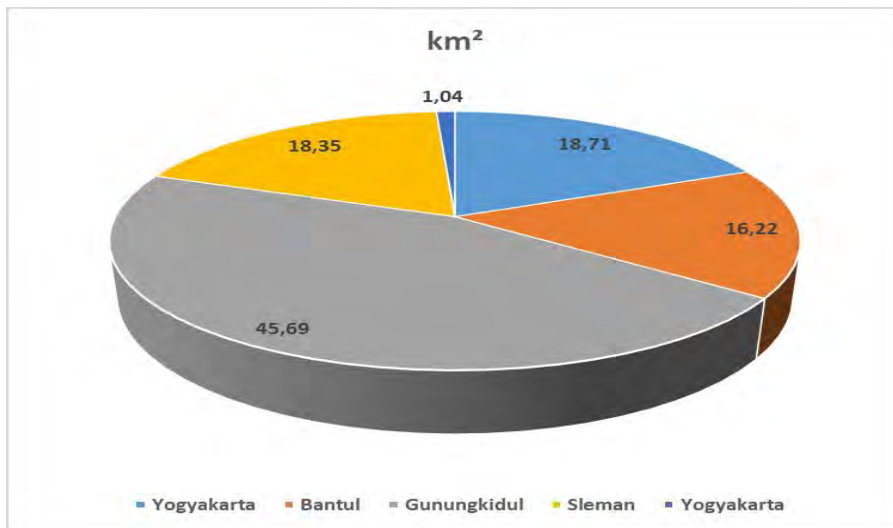
Sumber: Bappeda Daerah Istimewa Yogyakarta, 2013

Daerah Istimewa Yogyakarta posisinya terletak diantara 7°.33'-8°.12' Lintang Selatan dan 110°.00'-110°.50' Bujur Timur, tercatat memiliki luas wilayah darat 3.133,15 km<sup>2</sup> atau 0,16% dari luas Indonesia (1.916.906,77 km<sup>2</sup>). Daerah Istimewa Yogyakarta merupakan provinsi dengan luas wilayah terkecil setelah Provinsi Daerah Khusus Ibukota Jakarta, yang terdiri dari:

1. Kabupaten Kulon Progo, dengan luas 586,28 km<sup>2</sup> (18,71%)
2. Kabupaten Bantul, dengan luas 508,13 km<sup>2</sup> (16,22%)
3. Kabupaten Gunungkidul, dengan luas 1.431,42 km<sup>2</sup> (45,69%)
4. Kabupaten Sleman, dengan luas 574,82 km<sup>2</sup> (18,35%)
5. Kota Yogyakarta, dengan luas 32,50 km<sup>2</sup> (1,04%)



**Gambar 1-2 Grafik Luas Wilayah Daerah Istimewa Yogyakarta Menurut Kabupaten/Kota**



Sumber: Provinsi Daerah Istimewa Yogyakarta Dalam Angka 2017, BPS Daerah Istimewa Yogyakarta

Sebagian besar wilayah Daerah Istimewa Yogyakarta atau sebesar 65,65% wilayah terletak pada ketinggian antara 100-499 m dari permukaan laut, 28,84% wilayah dengan ketinggian kurang dari 100 m, 5,04% wilayah dengan ketinggian antara 500-999 m, dan 0,47% wilayah dengan ketinggian di atas 1.000 m. Berdasarkan satuan fisiografis, Daerah Istimewa Yogyakarta terdiri atas:

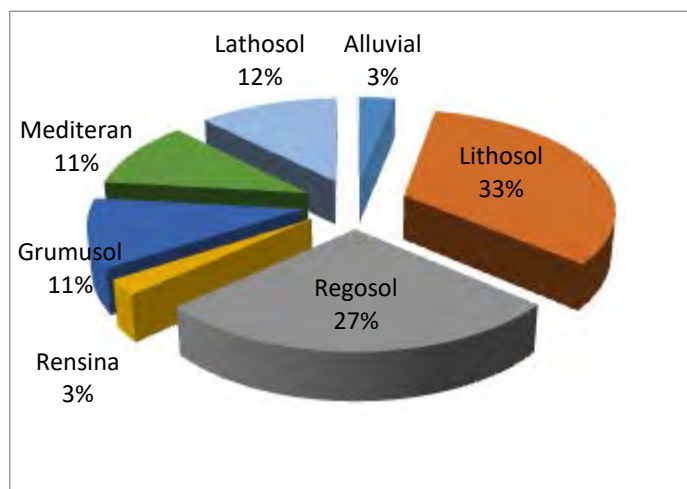
1. Satuan Pegunungan Selatan, seluas  $\pm 1.656,25 \text{ km}^2$ , ketinggian 150-700 m, terletak di Kabupaten Gunungkidul (Pegunungan Seribu), yang merupakan wilayah perbukitan batu gamping (*limestone*) yang kritis, tandus, dan selalu kekurangan air. Pada bagian tengah berupa Dataran Wonosari Basin. Wilayah ini merupakan bentang alam solusional dengan bahan batuan induk batu gamping, yang mempunyai karakteristik lapisan tanah dangkal dan vegetasi penutup yang relatif jarang;
2. Satuan Gunung Berapi Merapi, seluas  $\pm 582,81 \text{ km}^2$ , ketinggian 80-2.911 m, terbentang mulai dari kerucut gunung api hingga dataran fluvial Gunung Merapi, meliputi daerah Kabupaten Sleman, Kota Yogyakarta, dan sebagian Kabupaten Bantul, serta termasuk bentang alam vulkanik. Daerah kerucut dan Lereng Gunung Merapi merupakan hutan lindung dan sebagai kawasan resapan air;
3. Dataran rendah antara Pegunungan Selatan dan Pegunungan Kulon Progo seluas  $\pm 215,62 \text{ km}^2$ , ketinggian 0-80 m, merupakan bentang alam fluvial





- yang didominasi oleh dataran Aluvial. Membentang di bagian selatan Daerah Istimewa Yogyakarta mulai Kabupaten Kulon Progo sampai Kabupaten Bantul yang berbatasan dengan Pegunungan Seribu. Daerah ini merupakan wilayah yang subur. Bentang alam lain yang belum digunakan adalah bentang alam Marine dan Aeolin yang merupakan satuan wilayah pantai yang terbentang dari Kabupaten Kulon Progo sampai Bantul. Khusus Pantai Parangtritis, terkenal dengan laboratorium alamnya berupa gumuk pasir. Pegunungan Kulon Progo dan Dataran rendah selatan seluas  $\pm 706,25 \text{ km}^2$ , ketinggian 0-572 m, terletak di Kabupaten Kulon Progo. Bagian utara merupakan lahan struktural denudasional dengan topografi berbukit yang mempunyai kendala lereng yang curam dan potensi air tanah yang kecil;
4. Dilihat dari jenis tanah, dari 3.185,80  $\text{km}^2$  luas Daerah Istimewa Yogyakarta, 33,05% merupakan jenis Tanah Lithosol, 27,09% merupakan Tanah Regosol, 12,38% Tanah Lathosol, 10,97% Tanah Grumusol, 10,84% Tanah Mediteran, 3,19% Aluvial dan 2,47% adalah Tanah jenis Rensina.

**Gambar 1-3 Grafik Luas Wilayah Daerah Istimewa Yogyakarta Menurut Jenis Tanah**



Sumber: Provinsi Daerah Istimewa Yogyakarta  
Dalam Angka 2017, BPS DIY



### 1.1.1.3. JUMLAH PENDUDUK

#### 1.1.1.3.1. Komposisi Penduduk Menurut Kabupaten/Kota

Jumlah penduduk Daerah Istimewa Yogyakarta pada tahun 2020 berdasarkan data kependudukan Daerah Istimewa Yogyakarta Semester II tahun 2020 (Per 31 Desember 2020) adalah sebanyak 3.671.189 orang. Persebaran penduduk Daerah Istimewa Yogyakarta menurut kabupaten/kota tahun 2020 terbanyak berada di Kabupaten Sleman yaitu sejumlah 1.082.754 orang (29,49%) diikuti oleh Kabupaten Bantul sejumlah 954.706 orang (26,01%), Kabupaten Gunungkidul sejumlah 774.609 orang (21,10%), Kabupaten Kulon Progo sejumlah 443.007 orang (12,07%) dan Kota Yogyakarta dengan jumlah penduduk paling sedikit yaitu sejumlah 416.117 orang (11,33%).

**Gambar 1-4 Grafik Persebaran Jumlah Penduduk Daerah Istimewa Yogyakarta Menurut Kabupaten/Kota Tahun 2020**



Sumber: Biro Tata Pemerintahan Setda DIY Tahun 2021

#### 1.1.1.3.2. Komposisi Penduduk Menurut Jenis Kelamin

Penduduk Daerah Istimewa Yogyakarta pada Tahun 2020 berjumlah 3.671.189 orang dengan komposisi penduduk berjenis kelamin laki-laki sejumlah 1.819.057 orang dan perempuan sejumlah 1.852.132 orang. Pengelompokan jumlah penduduk berdasarkan jenis kelamin dapat dilihat pada tabel berikut:



**Tabel 1-1 Jumlah Penduduk Daerah Istimewa Yogyakarta Berdasarkan Jenis Kelamin Tahun 2020**

| Kota /Kabupaten | Penduduk         |               |                  |               |                  |               |
|-----------------|------------------|---------------|------------------|---------------|------------------|---------------|
|                 | L                | (%)           | P                | (%)           | L+P              | (%)           |
| Kulon Progo     | 219.505          | 12,07         | 223.498          | 12,07         | 443.003          | 12,07         |
| Bantul          | 475.871          | 26,16         | 478.835          | 25,85         | 954.706          | 26,01         |
| Gunungkidul     | 383.632          | 21,09         | 390.977          | 21,11         | 774.609          | 21,10         |
| Sleman          | 536.977          | 29,52         | 545.777          | 29,47         | 1.082.754        | 29,49         |
| Kota Yogyakarta | 203.072          | 11,16         | 213.045          | 11,50         | 416.117          | 11,33         |
| <b>Jumlah</b>   | <b>1.819.057</b> | <b>100,00</b> | <b>1.852.132</b> | <b>100,00</b> | <b>3.671.189</b> | <b>100,00</b> |

Sumber: Biro Tata Pemerintahan Setda DIY Tahun 2021

#### 1.1.1.3.3. Komposisi Penduduk Menurut Struktur Usia

Struktur usia penduduk Daerah Istimewa Yogyakarta secara rinci telah disajikan dan dapat dicermati dalam tabel berikut ini:

**Tabel 1-2 Jumlah Penduduk Daerah Istimewa Yogyakarta Berdasarkan Kelompok Umur Per Kabupaten/Kota Tahun 2020**

| Usia        | Kulon Progo | Bantul | Gunungkidul | Sleman | Kota Yogyakarta | DIY     |
|-------------|-------------|--------|-------------|--------|-----------------|---------|
| 0-4 tahun   | 26.372      | 59.539 | 43.015      | 66.753 | 24.523          | 220.202 |
| 5-9 tahun   | 30.322      | 69.111 | 48.938      | 79.646 | 29.350          | 257.367 |
| 10-14 tahun | 32.377      | 72.451 | 52.584      | 83.516 | 31.439          | 272.367 |
| 15-19 tahun | 31.299      | 66.698 | 51.368      | 78.308 | 32.497          | 260.170 |
| 20-24 tahun | 32.480      | 65.883 | 54.713      | 76.840 | 31.343          | 261.259 |
| 25-29 tahun | 30.860      | 67.959 | 54.429      | 76.179 | 30.193          | 259.620 |
| 30-34 tahun | 27.403      | 65.634 | 46.876      | 72.618 | 28.504          | 241.035 |
| 35-39 tahun | 31.787      | 75.793 | 54.670      | 85.068 | 32.737          | 280.055 |
| 40-44 tahun | 31.412      | 73.010 | 53.521      | 86.467 | 32.116          | 276.526 |
| 45-49 tahun | 30.280      | 68.073 | 54.825      | 80.832 | 30.397          | 264.407 |
| 50-54 tahun | 31.457      | 67.487 | 56.088      | 77.273 | 29.118          | 261.423 |



| Usia          | Kulon Progo    | Bantul         | Gunungkidul    | Sleman           | Kota Yogyakarta | DIY              |
|---------------|----------------|----------------|----------------|------------------|-----------------|------------------|
| 55-59 tahun   | 28.167         | 59.606         | 48.469         | 63.137           | 26.497          | 225.876          |
| 60-64 tahun   | 24.949         | 51.923         | 45.949         | 55.354           | 21.913          | 200.088          |
| 65-69 tahun   | 18.366         | 33.929         | 35.723         | 38.190           | 15.679          | 141.887          |
| 70-74 tahun   | 12.984         | 21.111         | 26.490         | 24.708           | 8.296           | 93.589           |
| 75-79 tahun   | 10.344         | 16.813         | 20.491         | 18.354           | 5.740           | 71.742           |
| 80 ke atas    | 12.144         | 19.686         | 26.460         | 19.511           | 5.775           | 83.576           |
| <b>Jumlah</b> | <b>443.003</b> | <b>954.706</b> | <b>774.609</b> | <b>1.082.754</b> | <b>416.117</b>  | <b>3.671.189</b> |

Sumber: Biro Tata Pemerintahan Setda DIY Tahun 2021

Berdasarkan kelompok umur jumlah penduduk Daerah Istimewa Yogyakarta terbanyak berada pada usia 35 sampai 39 tahun yakni mencapai 280.055 atau sebesar 7,63% dari jumlah penduduk Daerah Istimewa Yogyakarta, kemudian diikuti oleh kelompok umur 40-44 tahun sejumlah 276.526 atau sebesar 7,53% dan kelompok umur 10-14 tahun yaitu 272.367 (7,42%).

#### 1.1.1.3.4. Komposisi Penduduk Menurut Jenis Pekerjaan

Penduduk Usia Kerja (PUK) adalah penduduk yang berusia 15 tahun ke atas. Kuantitas dan tren PUK tergantung pada naik turunnya jumlah penduduk secara keseluruhan sesuai dengan terjadinya perubahan faktor-faktor demografi. Berdasarkan data pada 2020, jumlah penduduk usia kerja di Daerah Istimewa Yogyakarta mengalami penambahan sebanyak 16.202 orang, dari semula 2.905.051 orang pada tahun 2019 menjadi 2.921.253 orang pada tahun 2020 seperti yang ditunjukkan pada grafik berikut ini:

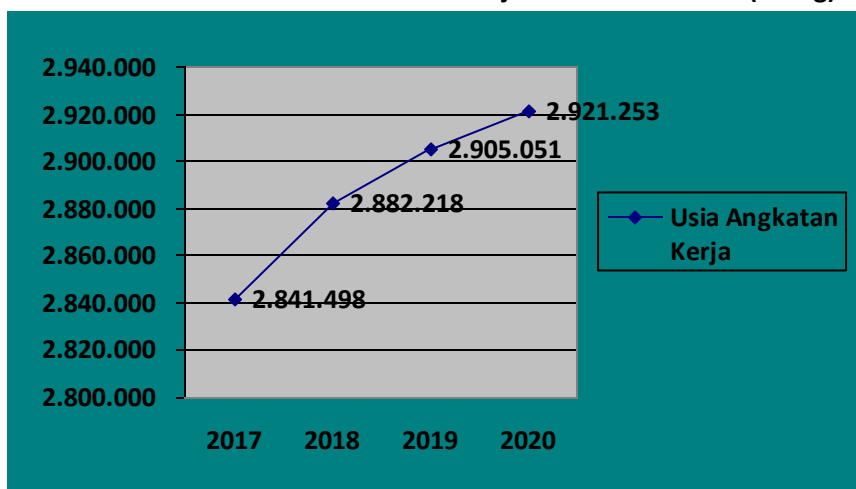
**Tabel 1-3 Jumlah Penduduk Usia Kerja  
di Daerah Istimewa Yogyakarta Tahun 2020**

| Kabupaten/Kota | Angkatan Kerja | Bukan Angkatan Kerja | Jumlah  |
|----------------|----------------|----------------------|---------|
| Kulon Progo    | 263.964        | 89.968               | 353.932 |
| Bantul         | 556.284        | 197.321              | 753.605 |
| Gunungkidul    | 474.220        | 155.852              | 630.072 |



| Kabupaten/Kota  | Angkatan Kerja | Bukan Angkatan Kerja | Jumlah    |
|-----------------|----------------|----------------------|-----------|
| Sleman          | 519.694        | 333.145              | 852.839   |
| Kota Yogyakarta | 198.058        | 132.747              | 330.805   |
| Jumlah          | 2.012.220      | 909.033              | 2.921.253 |

Gambar 1-5 Grafik Penduduk Usia Kerja Tahun 2017-2020 (orang)



Sumber: Biro Tata Pemerintahan Setda DIY Tahun 2021

- Dari total penduduk usia kerja pada tahun 2020 di Daerah Istimewa Yogyakarta 2.921.253 orang, 2.012.200 (68,88%) di antaranya merupakan angkatan kerja dan 909.033 orang (31,12%) sisanya bukan angkatan kerja. Dari jumlah angkatan kerja yang ada, berbeda dengan tahun 2019 yang didominasi sektor pertanian/peternakan/perikanan, untuk tahun 2020 jenis pekerjaan didominasi oleh karyawan swasta 501.272 orang (24,91%) diikuti oleh sektor pertanian dengan 497.221 orang (24,71%), kemudian diikuti dengan dan wiraswasta dengan 393.363 orang atau (19,55%) dari total angkatan kerja. Untuk lebih jelasnya dapat dilihat pada tabel berikut:





**Tabel 1-4 Jumlah Penduduk Menurut Jenis Pekerjaan (Angkatan Kerja)  
di Daerah Istimewa Yogyakarta Tahun 2020**

| ANGKATAN KERJA                                | KABUPATEN/KOTA |                |                |                |                | DIY              |
|---|----------------|----------------|----------------|----------------|----------------|------------------|
|   | Kulon Progo    | Bantul         | Gunungkidul    | Sleman         | Yogyakarta     |                  |
| Belum Bekerja                                 | 17.138         | 24.810         | 24.295         | 33.074         | 12.989         | 112.306          |
| ASN   | 7.915          | 21.527         | 9.573          | 27.877         | 11.416         | 78.308           |
| TNI   | 849            | 2.860          | 431            | 3.653          | 534            | 8.327            |
| POLRI   | 1.285          | 3.178          | 876            | 4.154          | 820            | 10.313           |
| Pejabat Negara                                | 44             | 38             | 40             | 62             | 34             | 218              |
| Buruh/Tukang Berkeahlian Khusus               | 17.969         | 149.692        | 75.910         | 100.632        | 18.430         | 362.633          |
| Sektor Pertanian/<br>Peternakan/<br>Perikanan | 101.815        | 109.452        | 220.952        | 64.407         | 595            | 497.221          |
| Karyawan BUMN/BUMD                            | 864            | 2.160          | 728            | 5.097          | 2.236          | 11.085           |
| Karyawan Swasta                               | 54.440         | 107.554        | 65.293         | 185.183        | 88.802         | 501.272          |
| Wirasawasta                                   | 58.780         | 118.579        | 71.445         | 86.330         | 58.229         | 393.363          |
| Tenaga Medis                                  | 984            | 2.560          | 569            | 4.755          | 1.937          | 10.805           |
| Lainnya                                       | 1.881          | 13.874         | 4.108          | 4.470          | 2.036          | 26.369           |
| <b>Total Angkatan Kerja</b>                   | <b>263.964</b> | <b>556.284</b> | <b>474.220</b> | <b>519.694</b> | <b>198.058</b> | <b>2.012.220</b> |

Sumber: Biro Tata Pemerintahan Setda DIY Tahun 2021

Sedangkan penduduk yang bukan angkatan kerja terdiri dari pengurus rumah tangga, pelajar/mahasiswa dan pensiunan. Lebih jelasnya dapat dilihat pada grafik berikut:



**Tabel 1-5 Penduduk DIY Usia Kerja yang Bukan Angkatan Kerja**

| Kota /Kabupaten | Mengurus Rumah Tangga | Pelajar/Mahasiswa | Pensiunan | DIY     |
|-----------------|-----------------------|-------------------|-----------|---------|
| Kulon Progo     | 37.102                | 46.274            | 6.592     | 89.968  |
| Bantul          | 64.810                | 119.230           | 13.281    | 197.321 |
| Gunungkidul     | 75.622                | 73.982            | 6.248     | 155.852 |
| Sleman          | 166.242               | 140.617           | 26.286    | 333.145 |
| Kota Yogyakarta | 56.576                | 67.258            | 8.913     | 132.747 |
| Jumlah          | 400.352               | 447.361           | 61.320    | 909.033 |

**Gambar 1-6 Grafik Jumlah Penduduk Bukan Angkatan Kerja di Daerah Istimewa Yogyakarta Tahun 2020**



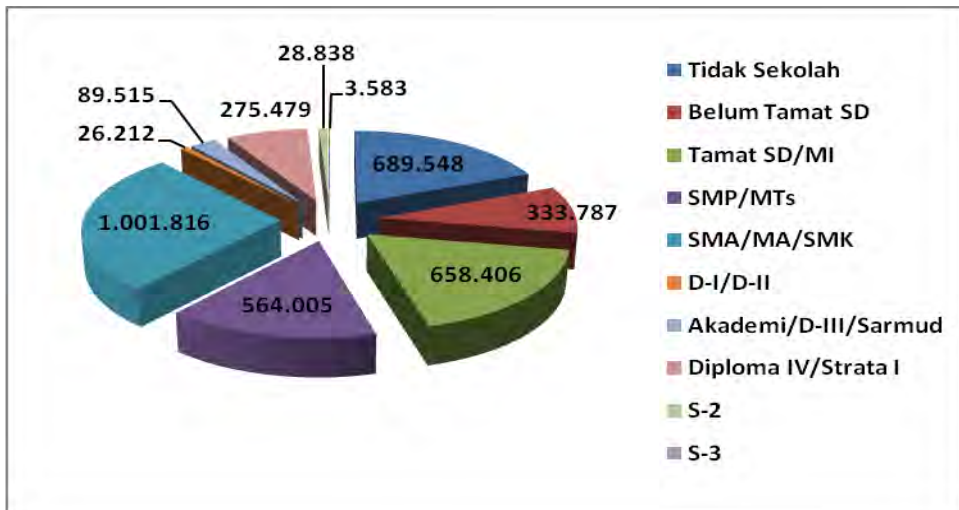
Sumber: Biro Tata Pemerintahan Setda DIY Tahun 2021

#### **1.1.1.3.5. Komposisi Penduduk Menurut Pendidikan Terakhir**

Jumlah penduduk Daerah Istimewa Yogyakarta pada tahun 2020 adalah sebanyak 3.671.189 orang. Dari jumlah tersebut, 2.647.854 orang atau 72,13% telah menyelesaikan pendidikan dasar mereka (SD). Sisanya 689.548 orang (18,78%) tercatat tidak bersekolah dan 333.87 orang (9,09%) belum tamat SD/MI. Lebih jelasnya dapat dilihat pada grafik berikut:



**Gambar 1-7 Jumlah Penduduk Daerah Istimewa Yogyakarta berdasarkan Jenjang Pendidikan Terakhir Tahun 2020**



Sumber: Biro Tata Pemerintahan Setda Daerah Istimewa Yogyakarta 2021

#### **1.1.1.4. JUMLAH KABUPATEN/KOTA**

Daerah Istimewa Yogyakarta terdiri atas satu kota dan empat kabupaten dengan 78 kecamatan dan 438 desa/kelurahan, dengan perincian sebagai berikut:

1. Kota Yogyakarta terdiri atas 14 kecamatan dan 45 kelurahan/desa;
2. Kabupaten Bantul terdiri atas 17 kecamatan dan 75 kelurahan/desa;
3. Kabupaten Kulon Progo terdiri atas 12 kecamatan, 88 kelurahan/desa;
4. Kabupaten Gunungkidul terdiri atas 18 kecamatan dan 144 kelurahan/desa;
5. Kabupaten Sleman terdiri atas 17 kecamatan dan 86 kelurahan/desa.

#### **1.1.1.5. JUMLAH PERANGKAT DAERAH, UNIT KERJA PERANGKAT DAERAH DAN PEGAWAI PEMERINTAH**

##### **1.1.1.5.1. Jumlah Perangkat Daerah**

Jumlah Instansi Daerah Istimewa Yogyakarta adalah 37 OPD

- |                          |           |
|--------------------------|-----------|
| a) Sekretariat Daerah    | = 8 biro  |
| b) Paniradya Kaistimewan | = 1 unit  |
| c) Sekretariat DPRD      | = 1 unit  |
| d) Inspektorat           | = 1 unit  |
| e) Dinas Daerah          | = 19 unit |
| f) Badan Daerah          | = 6 unit  |
| g) Bakesbangpol          | = 1 unit  |



Tambah 2 unit Rumah Sakit (RS Grhasia dan RS Respira) yang merupakan UPT dari Dinas Kesehatan.

Struktur Kelembagaan Daerah di Pemerintah Daerah Daerah Istimewa Yogyakarta berlaku sejak Tahun 2019 dan didasarkan pada Peraturan Daerah Istimewa Nomor 1 Tahun 2018 tentang Kelembagaan Pemerintah Daerah Daerah Istimewa Yogyakarta. Perda tersebut disusun berdasarkan Undang-Undang Nomor 23 Tahun 2014 tentang Pemerintahan Daerah, Undang-Undang Nomor 12 Tahun 2013 tentang Keistimewaan DIY, Peraturan Pemerintah Nomor 18 Tahun 2016 tentang Perangkat Daerah dan Permendagri Nomor 8 tahun 2017 tentang Kelembagaan Pemda DIY.

#### 1.1.1.5.2. Unit Kerja Perangkat Daerah

**Tabel 1-6 Daftar Organisasi Perangkat Daerah (OPD) Pemda DIY**

| NO. | OPD  |
|-----|--|
| 1   | Biro Tata Pemerintahan   |
| 2   | Biro Hukum   |
| 3   | Biro Organisasi  |
| 4   | Biro Umum, Hubungan Masyarakat dan Protokol                                  |
| 5   | Biro Administrasi Perekonomian dan Sumber Daya Alam                          |
| 6   | Biro Pengembangan Infrastruktur Wilayah dan Pembiayaan Pembangunan           |
| 7   | Biro Bina Mental Spiritual   |
| 8   | Biro Bina Pemberdayaan Masyarakat  |
| 9   | Paniradya Kaistimewan  |
| 10  | Sekretariat Dewan Perwakilan Rakyat Daerah                                   |
| 11  | Inspektorat  |
| 12  | Dinas Pariwisata   |
| 13  | Dinas Koperasi dan Usaha Kecil Menengah                                      |
| 14  | Dinas Perindustrian dan Perdagangan  |
|     | 1. Balai Pengembangan Teknologi Tepat Guna                                   |
|     | 2. Balai Pengelolaan Kekayaan Intelektual                                    |
| 15  | Dinas Pertanian dan Ketahanan Pangan   |
|     | 1. Balai Pengembangan Perbenihan dan Pengawasan Mutu Benih Tanaman Pertanian |



| NO. | OPD  |
|-----|--|
|     | 2. Balai Pengembangan Sumberdaya Manusia Pertanian   |
|     | 3. Balai Pengembangan Perbibitan Ternak dan Diagnostik Kehewan   |
|     | 4. Balai Proteksi Tanaman Pertanian  |
| 16  | Dinas Lingkungan Hidup dan Kehutanan   |
|     | 1. Balai Laboratorium Lingkungan   |
|     | 2. Balai Pengelolaan Sampah  |
|     | 3. Balai Perbenihan Kehutanan  |
|     | 4. Balai Kesatuan Pengelolaan Hutan Yogyakarta   |
|     | 5. Balai Taman Hutan Raya Bunder   |
| 17  | Dinas Kelautan dan Perikanan   |
|     | 1. Balai Pengembangan Teknologi Perikanan Budidaya   |
|     | 2. Pelabuhan Perikanan Pantai  |
| 18  | Dinas Tenaga Kerja dan Transmigrasi  |
|     | 1. Balai Latihan Kerja dan Pengembangan Produktivitas  |
|     | 2. Balai Keselamatan dan Kesehatan Kerja   |
| 19  | Dinas Pekerjaan Umum, Perumahan dan Energi Sumber Daya Mineral   |
|     | 1. Balai Pengembangan Jasa Konstruksi  |
|     | 2. Balai Pengelolaan Infrastruktur Air Limbah dan Air Minum Perkotaan  |
|     | 3. Balai Pengawasan dan Pengendalian Perizinan Energi Sumber Daya Mineral Wilayah Sleman, Yogyakarta dan Gunungkidul |
|     | 4. Balai Pengawasan dan Pengendalian Perizinan Energi Sumber Daya Mineral Wilayah Bantul dan Kulon Progo             |
| 20  | Dinas Perhubungan  |
|     | 1. Balai Pengelolaan Terminal dan Perparkiran  |
| 21  | Dinas Pertanahan dan Tata Ruang (Kundha Niti Mandala sarta Tata Sasana)  |
| 22  | Dinas Komunikasi dan Informatika   |
| 23  | Dinas Perizinan dan Penanaman Modal  |
| 24  | Dinas Kesehatan  |
|     | 1. Balai Laboratorium Kesehatan dan Kalibrasi  |
|     | 2. Balai Pelatihan Kesehatan   |
|     | 3. Balai Penyelenggara Jaminan Kesehatan Sosial  |
|     | 4. Rumah Sakit Jiwa Grhasia  |





| NO. | OPD  |
|-----|--|
|     | 5. Rumah Sakit Paru Respira                        |
| 25  | Dinas Pendidikan, Pemuda dan Olahraga              |
|     | 1. Balai Latihan Pendidikan Teknik                 |
|     | 2. Balai Teknologi Komunikasi Pendidikan           |
|     | 3. Balai Pemuda Dan Olahraga                       |
|     | 4. Balai Pendidikan Menengah Kota Yogyakarta       |
|     | 5. Balai Pendidikan Menengah Kabupaten Sleman      |
|     | 6. Balai Pendidikan Menengah Kabupaten Bantul      |
|     | 7. Balai Pendidikan Menengah Kabupaten Gunungkidul |
|     | 8. Balai Pendidikan Menengah Kabupaten Kulon Progo |
|     | 9. Sekolah Menengah Atas Negeri 1 Yogyakarta       |
|     | 10. Sekolah Menengah Atas Negeri 2 Yogyakarta      |
|     | 11. Sekolah Menengah Atas Negeri 3 Yogyakarta      |
|     | 12. Sekolah Menengah Atas Negeri 4 Yogyakarta      |
|     | 13. Sekolah Menengah Atas Negeri 5 Yogyakarta      |
|     | 14. Sekolah Menengah Atas Negeri 6 Yogyakarta      |
|     | 15. Sekolah Menengah Atas Negeri 7 Yogyakarta      |
|     | 16. Sekolah Menengah Atas Negeri 8 Yogyakarta      |
|     | 17. Sekolah Menengah Atas Negeri 9 Yogyakarta      |
|     | 18. Sekolah Menengah Atas Negeri 10 Yogyakarta     |
|     | 19. Sekolah Menengah Atas Negeri 11 Yogyakarta     |
|     | 20. Sekolah Menengah Atas Negeri 1 Cangkringan     |
|     | 21. Sekolah Menengah Atas Negeri 1 Depok           |
|     | 22. Sekolah Menengah Atas Negeri 1 Gamping         |
|     | 23. Sekolah Menengah Atas Negeri 1 Godean          |
|     | 24. Sekolah Menengah Atas Negeri 1 Kalasan         |
|     | 25. Sekolah Menengah Atas Negeri 1 Minggir         |
|     | 26. Sekolah Menengah Atas Negeri 1 Mlati           |
|     | 27. Sekolah Menengah Atas Negeri 1 Ngaglik         |
|     | 28. Sekolah Menengah Atas Negeri 2 Ngaglik         |
|     | 29. Sekolah Menengah Atas Negeri 1 Ngemplak        |
|     | 30. Sekolah Menengah Atas Negeri 1 Pakem           |



| NO. | OPD  |
|-----|--|
|     | 31. Sekolah Menengah Atas Negeri 1 Prambanan     |
|     | 32. Sekolah Menengah Atas Negeri 1 Seyegan       |
|     | 33. Sekolah Menengah Atas Negeri 1 Sleman        |
|     | 34. Sekolah Menengah Atas Negeri 2 Sleman        |
|     | 35. Sekolah Menengah Atas Negeri 1 Tempel        |
|     | 36. Sekolah Menengah Atas Negeri 1 Turi          |
|     | 37. Sekolah Menengah Atas Negeri 1 Bantul        |
|     | 38. Sekolah Menengah Atas Negeri 2 Bantul        |
|     | 39. Sekolah Menengah Atas Negeri 3 Bantul        |
|     | 40. Sekolah Menengah Atas Negeri 1 Sewon         |
|     | 41. Sekolah Menengah Atas Negeri 1 Kasihan       |
|     | 42. Sekolah Menengah Atas Negeri 1 Sedayu        |
|     | 43. Sekolah Menengah Atas Negeri 1 Banguntapan   |
|     | 44. Sekolah Menengah Atas Negeri 2 Banguntapan   |
|     | 45. Sekolah Menengah Atas Negeri 1 Piyungan      |
|     | 46. Sekolah Menengah Atas Negeri 1 Pleret        |
|     | 47. Sekolah Menengah Atas Negeri 1 Dlingo        |
|     | 48. Sekolah Menengah Atas Negeri 1 Imogiri       |
|     | 49. Sekolah Menengah Atas Negeri 1 Jetis         |
|     | 50. Sekolah Menengah Atas Negeri 1 Pundong       |
|     | 51. Sekolah Menengah Atas Negeri 1 Kretek        |
|     | 52. Sekolah Menengah Atas Negeri 1 Sanden        |
|     | 53. Sekolah Menengah Atas Negeri 1 Bambanglipuro |
|     | 54. Sekolah Menengah Atas Negeri 1 Pajangan      |
|     | 55. Sekolah Menengah Atas Negeri 1 Srandakan     |
|     | 56. Sekolah Menengah Atas Negeri 1 Wonosari      |
|     | 57. Sekolah Menengah Atas Negeri 2 Wonosari      |
|     | 58. Sekolah Menengah Atas Negeri 1 Playen        |
|     | 59. Sekolah Menengah Atas Negeri 2 Playen        |
|     | 60. Sekolah Menengah Atas Negeri 1 Semin         |
|     | 61. Sekolah Menengah Atas Negeri 1 Karangmojo    |
|     | 62. Sekolah Menengah Atas Negeri 1 Panggang      |



| NO. | OPD  |
|-----|--|
|     | 63. Sekolah Menengah Atas Negeri 1 Rongkop         |
|     | 64. Sekolah Menengah Atas Negeri 1 Semanu          |
|     | 65. Sekolah Menengah Atas Negeri 1 Patuk           |
|     | 66. Sekolah Menengah Atas Negeri 1 Tanjungsari     |
|     | 67. Sekolah Menengah Atas Negeri 2 Wates           |
|     | 68. Sekolah Menengah Atas Negeri 1 Wates           |
|     | 69. Sekolah Menengah Atas Negeri 1 Pengasih        |
|     | 70. Sekolah Menengah Atas Negeri 1 Lendah          |
|     | 71. Sekolah Menengah Atas Negeri 1 Galur           |
|     | 72. Sekolah Menengah Atas Negeri 1 Temon           |
|     | 73. Sekolah Menengah Atas Negeri 1 Kokap           |
|     | 74. Sekolah Menengah Atas Negeri 1 Sentolo         |
|     | 75. Sekolah Menengah Atas Negeri 1 Girimulyo       |
|     | 76. Sekolah Menengah Atas Negeri 1 Kalibawang      |
|     | 77. Sekolah Menengah Atas Negeri 1 Samigaluh       |
|     | 78. Sekolah Menengah Kejuruan Negeri 1 Yogyakarta  |
|     | 79. Sekolah Menengah Kejuruan Negeri 2 Yogyakarta  |
|     | 80. Sekolah Menengah Kejuruan Negeri 3 Yogyakarta  |
|     | 81. Sekolah Menengah Kejuruan Negeri 4 Yogyakarta  |
|     | 82. Sekolah Menengah Kejuruan Negeri 5 Yogyakarta  |
|     | 83. Sekolah Menengah Kejuruan Negeri 6 Yogyakarta  |
|     | 84. Sekolah Menengah Kejuruan Negeri 7 Yogyakarta  |
|     | 85. Sekolah Menengah Kejuruan Negeri 1 Cangkringan |
|     | 86. Sekolah Menengah Kejuruan Negeri 1 Depok       |
|     | 87. Sekolah Menengah Kejuruan Negeri 2 Depok       |
|     | 88. Sekolah Menengah Kejuruan Negeri 1 Godean      |
|     | 89. Sekolah Menengah Kejuruan Negeri 2 Godean      |
|     | 90. Sekolah Menengah Kejuruan Negeri 1 Kalasan     |
|     | 91. Sekolah Menengah Kejuruan Negeri 1 Seyegan     |
|     | 92. Sekolah Menengah Kejuruan Negeri 1 Tempel      |
|     | 93. Sekolah Menengah Kejuruan Negeri 1 Bantul      |
|     | 94. Sekolah Menengah Kejuruan Negeri 1 Dlingo      |



| NO. | OPD   |
|-----|---|
|     | 95. Sekolah Menengah Kejuruan Negeri 1 Kasihan      |
|     | 96. Sekolah Menengah Kejuruan Negeri 2 Kasihan      |
|     | 97. Sekolah Menengah Kejuruan Negeri 3 Kasihan      |
|     | 98. Sekolah Menengah Kejuruan Negeri 1 Pajangan     |
|     | 99. Sekolah Menengah Kejuruan Negeri 1 Pandak       |
|     | 100. Sekolah Menengah Kejuruan Negeri 1 Pleret      |
|     | 101. Sekolah Menengah Kejuruan Negeri 1 Pundong     |
|     | 102. Sekolah Menengah Kejuruan Negeri 1 Sanden      |
|     | 103. Sekolah Menengah Kejuruan Negeri 1 Sedayu      |
|     | 104. Sekolah Menengah Kejuruan Negeri 1 Sewon       |
|     | 105. Sekolah Menengah Kejuruan Negeri 2 Sewon       |
|     | 106. Sekolah Menengah Kejuruan Negeri 1 Wonosari    |
|     | 107. Sekolah Menengah Kejuruan Negeri 2 Wonosari    |
|     | 108. Sekolah Menengah Kejuruan Negeri 3 Wonosari    |
|     | 109. Sekolah Menengah Kejuruan Negeri 1 Saptosari   |
|     | 110. Sekolah Menengah Kejuruan Negeri 1 Gedangsari  |
|     | 111. Sekolah Menengah Kejuruan Negeri 2 Gedangsari  |
|     | 112. Sekolah Menengah Kejuruan Negeri 1 Girisubo    |
|     | 113. Sekolah Menengah Kejuruan Negeri 1 Purwosari   |
|     | 114. Sekolah Menengah Kejuruan Negeri 1 Tanjungsari |
|     | 115. Sekolah Menengah Kejuruan Negeri 1 Nglipar     |
|     | 116. Sekolah Menengah Kejuruan Negeri 1 Tepus       |
|     | 117. Sekolah Menengah Kejuruan Negeri 1 Ngawen      |
|     | 118. Sekolah Menengah Kejuruan Negeri 1 Ponjong     |
|     | 119. Sekolah Menengah Kejuruan Negeri 1 Pengasih    |
|     | 120. Sekolah Menengah Kejuruan Negeri 2 Pengasih    |
|     | 121. Sekolah Menengah Kejuruan Negeri 1 Temon       |
|     | 122. Sekolah Menengah Kejuruan Negeri 1 Kokap       |
|     | 123. Sekolah Menengah Kejuruan Negeri 1 Samigaluh   |
|     | 124. Sekolah Menengah Kejuruan Negeri 1 Girimulyo   |
|     | 125. Sekolah Menengah Kejuruan Negeri 1 Panjatan    |
|     | 126. Sekolah Menengah Kejuruan Negeri 1 Nanggulan   |



| NO. | OPD  |
|-----|--|
|     | 127. Sekolah Luar Biasa Negeri Pembina Yogyakarta                                    |
|     | 128. Sekolah Luar Biasa Negeri 1 Yogyakarta  |
|     | 129. Sekolah Luar Biasa Negeri 2 Yogyakarta  |
|     | 130. Sekolah Luar Biasa Negeri 1 Bantul  |
|     | 131. Sekolah Luar Biasa Negeri 2 Bantul  |
|     | 132. Sekolah Luar Biasa Negeri 1 Gunungkidul   |
|     | 133. Sekolah Luar Biasa Negeri 2 Gunungkidul   |
|     | 134. Sekolah Luar Biasa Negeri 1 Sleman  |
|     | 135. Sekolah Luar Biasa Negeri 1 Kulon Progo   |
| 26  | Dinas Perpustakaan dan Arsip Daerah  |
|     | 1. Balai Layanan Perpustakaan  |
| 27  | Dinas Sosial   |
|     | 1. Balai Rehabilitasi Terpadu Penyandang Disabilitas                                 |
|     | 2. Balai Perlindungan dan Rehabilitasi Sosial Wanita                                 |
|     | 3. Balai Rehabilitasi Sosial Bina Karya dan Laras                                    |
|     | 4. Balai Perlindungan dan Rehabilitasi Sosial Remaja                                 |
|     | 5. Balai Rehabilitasi Sosial dan Pengasuhan Anak                                     |
|     | 6. Balai Pelayanan Sosial Tresna Werdha  |
| 28  | Dinas Kebudayaan (Kundha Kabudayan)  |
|     | 1. Museum Negeri Sonobudoyo  |
|     | 2. Taman Budaya  |
| 29  | Dinas Pemberdayaan Perempuan, Perlindungan Anak dan Pengendalian Penduduk            |
| 30  | Satuan Polisi Pamong Praja   |
| 31  | Badan Perencanaan Pembangunan Daerah   |
|     | 1. Balai Penelitian, Pengembangan dan Statistik Daerah                               |
| 32  | Badan Pengelola Keuangan dan Aset  |
|     | 1. Kantor Pelayanan Pajak Daerah Daerah Istimewa Yogyakarta di Kota Yogyakarta       |
|     | 2. Kantor Pelayanan Pajak Daerah Daerah Istimewa Yogyakarta di Kabupaten Bantul      |
|     | 3. Kantor Pelayanan Pajak Daerah Daerah Istimewa Yogyakarta di Kabupaten Gunungkidul |
|     | 4. Kantor Pelayanan Pajak Daerah Daerah Istimewa Yogyakarta di Kabupaten             |



| NO. | OPD   |
|-----|---|
|     | Kulon Progo   |
|     | 5. Kantor Pelayanan Pajak Daerah Daerah Istimewa Yogyakarta di Kabupaten Sleman |
| 33  | Badan Kepegawaian Daerah  |
|     | 1. Balai Pengukuran Kompetensi Pegawai  |
| 34  | Badan Pendidikan dan Pelatihan  |
| 35  | Badan Kesatuan Bangsa dan Politik   |
| 36  | Badan Penanggulangan Bencana Daerah   |
| 37  | Badan Penghubung Daerah   |

#### 1.1.1.5.3. Pegawai Pemda DIY

##### 1.1.1.5.3.1. PNS Pemda DIY

Jumlah PNS Pemda DIY adalah sebanyak 10.558 orang terdiri dari 5.223 orang berjenis kelamin laki-laki atau sebesar 49,47% dan 5.335 orang berjenis kelamin perempuan atau sebesar 50,53%. Sebagian besar PNS atau sebesar 62,73 % ditempatkan di Dinas Pendidikan, Pemuda dan Olah Raga DIY, 6,32 % ditempatkan di Dinas Kesehatan DIY dan sisanya tersebar di OPD Pemda DIY lainnya. Berikut Jumlah PNS Pemda DIY kondisi per 31 Desember 2020:

**Tabel 1-7 Jumlah PNS Pemda DIY Berdasarkan Pendidikan dan Jenis Kelamin**

| NO.           | PENDIDIKAN TERAKHIR | JENIS KELAMIN |              | JUMLAH        | %          |
|---------------|---------------------|---------------|--------------|---------------|------------|
|               |                     | L             | P            |               |            |
| 1             | S3                  | 4             | 2            | 6             | 0,06       |
| 2             | S2                  | 723           | 686          | 1.409         | 13,35      |
| 3             | S1                  | 2.962         | 3.744        | 6.706         | 63,52      |
| 3             | D4                  | 102           | 90           | 192           | 1,82       |
| 4             | D3/Sarmud           | 199           | 325          | 524           | 4,96       |
| 5             | D2                  | 19            | 29           | 48            | 0,45       |
| 6             | D1                  | 6             | 3            | 9             | 0,09       |
| 7             | SLTA                | 1.008         | 444          | 1.452         | 13,75      |
| 8             | SLTP                | 138           | 6            | 144           | 1,36       |
| 9             | SD                  | 62            | 6            | 68            | 0,64       |
| <b>Jumlah</b> |                     | <b>5.223</b>  | <b>5.335</b> | <b>1.0558</b> | <b>100</b> |

Sumber: Badan Kepegawaian Daerah Daerah Istimewa Yogyakarta 2021



**Tabel 1-8 Jumlah PNS Pemda DIY Berdasarkan OPD Tempat Penugasan**

| No. | OPD  | JUMLAH | JUMLAH TOTAL | %    |
|-----|--|--------|--------------|------|
| 1   | Sekretariat Daerah   | 6      | 6            | 0,06 |
| 2   | Biro Tata Pemerintahan   | 38     | 38           | 0,36 |
| 3   | Biro Hukum   | 35     | 35           | 0,33 |
| 4   | Biro Organisasi  | 35     | 35           | 0,33 |
| 5   | Biro Umum, Hubungan Masyarakat dan Protokol                                  | 82     | 82           | 0,78 |
| 6   | Biro Administrasi Perekonomian dan Sumber Daya Alam                          | 31     | 31           | 0,29 |
| 7   | Biro Pengembangan Infrastruktur Wilayah dan Pembiayaan Pembangunan           | 47     | 47           | 0,45 |
| 8   | Biro Bina Mental Spiritual   | 33     | 33           | 0,31 |
| 9   | Biro Bina Pemberdayaan Masyarakat  | 31     | 31           | 0,29 |
| 10  | Paniradya Kaistimewan  | 41     | 41           | 0,39 |
| 11  | Sekretariat Dewan Perwakilan Rakyat Daerah                                   | 63     | 63           | 0,60 |
| 12  | Inspektorat  | 83     | 83           | 0,79 |
| 13  | Dinas Pariwisata   | 52     | 52           | 0,49 |
| 14  | Dinas Koperasi dan Usaha Kecil Menengah                                      | 39     | 39           | 0,37 |
| 15  | Dinas Perindustrian dan Perdagangan  | 67     | 107          | 1,01 |
|     | 1. Balai Pengembangan Teknologi Tepat Guna                                   | 27     |              |      |
|     | 2. Balai Pengelolaan Kekayaan Intelektual                                    | 13     |              |      |
| 16  | Dinas Pertanian dan Ketahanan Pangan   | 137    | 330          | 3,13 |
|     | 1. Balai Pengembangan Perbenihan dan Pengawasan Mutu Benih Tanaman Pertanian | 60     |              |      |
|     | 2. Balai Pengembangan Sumberdaya Manusia Pertanian                           | 23     |              |      |
|     | 3. Balai Pengembangan Perbibitan Ternak dan Diagnostik Kehewanan             | 42     |              |      |
|     | 4. Balai Proteksi Tanaman Pertanian  | 68     |              |      |





| No. | OPD  | JUMLAH | JUMLAH TOTAL | %    |
|-----|--|--------|--------------|------|
| 17  | Dinas Lingkungan Hidup dan Kehutanan   | 105    | 284          | 2,69 |
|     | 1. Balai Laboratorium Lingkungan   | 13     |              |      |
|     | 2. Balai Pengelolaan Sampah  | 13     |              |      |
|     | 3. Balai Perbenihan Kehutanan  | 17     |              |      |
|     | 4. Balai Kesatuan Pengelolaan Hutan Yogyakarta   | 114    |              |      |
|     | 5. Balai Taman Hutan Raya Bunder   | 22     |              |      |
| 18  | Dinas Kelautan dan Perikanan   | 54     | 106          | 1,00 |
|     | 1. Balai Pengembangan Teknologi Perikanan Budidaya   | 36     |              |      |
|     | 2. Pelabuhan Perikanan Pantai  | 16     |              |      |
| 19  | Dinas Tenaga Kerja dan Transmigrasi  | 104    | 179          | 1,70 |
|     | 1. Balai Latihan Kerja dan Pengembangan Produktivitas  | 48     |              |      |
|     | 2. Balai Keselamatan dan Kesehatan Kerja   | 27     |              |      |
| 20  | Dinas Pekerjaan Umum, Perumahan dan Energi Sumber Daya Mineral   | 152    | 248          | 2,35 |
|     | 1. Balai Pengembangan Jasa Konstruksi  | 23     |              |      |
|     | 2. Balai Pengelolaan Infrastruktur Air Limbah dan Air Minum Perkotaan  | 34     |              |      |
|     | 3. Balai Pengawasan dan Pengendalian Perizinan Energi Sumber Daya Mineral Wilayah Sleman, Yogyakarta dan Gunungkidul | 21     |              |      |
|     | 4. Balai Pengawasan dan Pengendalian Perizinan Energi Sumber Daya Mineral Wilayah Bantul dan Kulon Progo             | 18     |              |      |
| 21  | Dinas Perhubungan  | 56     | 90           | 0,85 |
|     | 1. Balai Pengelolaan Terminal dan Perparkiran  | 34     |              |      |
| 22  | Dinas Pertanahan dan Tata Ruang (Kundha Niti Mandala sarta Tata Sasana)  | 47     | 47           | 0,45 |



| No. | OPD  | JUMLAH | JUMLAH TOTAL | %     |
|-----|--|--------|--------------|-------|
| 23  | Dinas Komunikasi dan Informatika                   | 48     | 48           | 0,45  |
| 24  | Dinas Perizinan dan Penanaman Modal                | 41     | 41           | 0,39  |
| 25  | Dinas Kesehatan                                    | 108    | 667          | 6,32  |
|     | 1. Balai Laboratorium Kesehatan dan Kalibrasi      | 48     |              |       |
|     | 2. Balai Pelatihan Kesehatan                       | 28     |              |       |
|     | 3. Balai Penyelenggara Jaminan Kesehatan Sosial    | 19     |              |       |
|     | 4. Rumah Sakit Jiwa Grhasia                        | 299    |              |       |
|     | 5. Rumah Sakit Paru Respira                        | 165    |              |       |
| 26  | Dinas Pendidikan, Pemuda dan Olahraga              | 386    | 6.623        | 62,73 |
|     | 1. Balai Latihan Pendidikan Teknik                 | 28     |              |       |
|     | 2. Balai Teknologi Komunikasi Pendidikan           | 20     |              |       |
|     | 3. Balai Pemuda Dan Olahraga                       | 41     |              |       |
|     | 4. Balai Pendidikan Menengah Kota Yogyakarta       | 70     |              |       |
|     | 5. Balai Pendidikan Menengah Kabupaten Sleman      | 100    |              |       |
|     | 6. Balai Pendidikan Menengah Kabupaten Bantul      | 80     |              |       |
|     | 7. Balai Pendidikan Menengah Kabupaten Gunungkidul | 59     |              |       |
|     | 8. Balai Pendidikan Menengah Kabupaten Kulon Progo | 62     |              |       |
|     | 9. Sekolah Menengah Atas Negeri 1 Yogyakarta       | 51     |              |       |
|     | 10. Sekolah Menengah Atas Negeri 2 Yogyakarta      | 47     |              |       |
|     | 11. Sekolah Menengah Atas Negeri 3 Yogyakarta      | 43     |              |       |
|     | 12. Sekolah Menengah Atas Negeri 4 Yogyakarta      | 47     |              |       |
|     | 13. Sekolah Menengah Atas Negeri 5 Yogyakarta      | 46     |              |       |
|     | 14. Sekolah Menengah Atas Negeri 6 Yogyakarta      | 46     |              |       |



| No. | OPD   | JUMLAH | JUMLAH TOTAL | % |
|-----|---|--------|--------------|---|
|     | 15.Sekolah Menengah Atas Negeri 7 Yogyakarta  | 39     |              |   |
|     | 16.Sekolah Menengah Atas Negeri 8 Yogyakarta  | 45     |              |   |
|     | 17.Sekolah Menengah Atas Negeri 9 Yogyakarta  | 36     |              |   |
|     | 18.Sekolah Menengah Atas Negeri 10 Yogyakarta | 38     |              |   |
|     | 19.Sekolah Menengah Atas Negeri 11 Yogyakarta | 44     |              |   |
|     | 20.Sekolah Menengah Atas Negeri 1 Cangkringan | 29     |              |   |
|     | 21.Sekolah Menengah Atas Negeri 1 Depok       | 36     |              |   |
|     | 22.Sekolah Menengah Atas Negeri 1 Gamping     | 24     |              |   |
|     | 23.Sekolah Menengah Atas Negeri 1 Godean      | 39     |              |   |
|     | 24.Sekolah Menengah Atas Negeri 1 Kalasan     | 44     |              |   |
|     | 25.Sekolah Menengah Atas Negeri 1 Minggir     | 27     |              |   |
|     | 26.Sekolah Menengah Atas Negeri 1 Mlati       | 30     |              |   |
|     | 27.Sekolah Menengah Atas Negeri 1 Ngaglik     | 36     |              |   |
|     | 28.Sekolah Menengah Atas Negeri 2 Ngaglik     | 40     |              |   |
|     | 29.Sekolah Menengah Atas Negeri 1 Ngemplak    | 26     |              |   |
|     | 30.Sekolah Menengah Atas Negeri 1 Pakem       | 27     |              |   |
|     | 31.Sekolah Menengah Atas Negeri 1 Prambanan   | 45     |              |   |
|     | 32.Sekolah Menengah Atas Negeri 1 Seyegan     | 41     |              |   |
|     | 33.Sekolah Menengah Atas Negeri 1 Sleman      | 45     |              |   |
|     | 34.Sekolah Menengah Atas Negeri 2 Sleman      | 29     |              |   |



| No. | OPD   | JUMLAH | JUMLAH TOTAL | % |
|-----|---|--------|--------------|---|
|     | 35.Sekolah Menengah Atas Negeri 1 Tempel        | 31     |              |   |
|     | 36.Sekolah Menengah Atas Negeri 1 Turi          | 25     |              |   |
|     | 37.Sekolah Menengah Atas Negeri 1 Bantul        | 45     |              |   |
|     | 38.Sekolah Menengah Atas Negeri 2 Bantul        | 47     |              |   |
|     | 39.Sekolah Menengah Atas Negeri 3 Bantul        | 35     |              |   |
|     | 40.Sekolah Menengah Atas Negeri 1 Sewon         | 58     |              |   |
|     | 41.Sekolah Menengah Atas Negeri 1 Kasihan       | 52     |              |   |
|     | 42.Sekolah Menengah Atas Negeri 1 Sedayu        | 56     |              |   |
|     | 43.Sekolah Menengah Atas Negeri 1 Banguntapan   | 46     |              |   |
|     | 44.Sekolah Menengah Atas Negeri 2 Banguntapan   | 48     |              |   |
|     | 45.Sekolah Menengah Atas Negeri 1 Piyungan      | 32     |              |   |
|     | 46.Sekolah Menengah Atas Negeri 1 Pleret        | 31     |              |   |
|     | 47.Sekolah Menengah Atas Negeri 1 Dlingo        | 26     |              |   |
|     | 48.Sekolah Menengah Atas Negeri 1 Imogiri       | 41     |              |   |
|     | 49.Sekolah Menengah Atas Negeri 1 Jetis         | 47     |              |   |
|     | 50.Sekolah Menengah Atas Negeri 1 Pundong       | 38     |              |   |
|     | 51.Sekolah Menengah Atas Negeri 1 Kretek        | 26     |              |   |
|     | 52.Sekolah Menengah Atas Negeri 1 Sanden        | 38     |              |   |
|     | 53.Sekolah Menengah Atas Negeri 1 Bambanglipuro | 46     |              |   |
|     | 54.Sekolah Menengah Atas Negeri 1 Pajangan      | 32     |              |   |



| No. | OPD   | JUMLAH | JUMLAH TOTAL | % |
|-----|---|--------|--------------|---|
|     | 55.Sekolah Menengah Atas Negeri 1 Srandakan   | 29     |              |   |
|     | 56.Sekolah Menengah Atas Negeri 1 Wonosari    | 54     |              |   |
|     | 57.Sekolah Menengah Atas Negeri 2 Wonosari    | 44     |              |   |
|     | 58.Sekolah Menengah Atas Negeri 1 Playen      | 36     |              |   |
|     | 59.Sekolah Menengah Atas Negeri 2 Playen      | 47     |              |   |
|     | 60.Sekolah Menengah Atas Negeri 1 Semin       | 44     |              |   |
|     | 61.Sekolah Menengah Atas Negeri 1 Karangmojo  | 48     |              |   |
|     | 62.Sekolah Menengah Atas Negeri 1 Panggang    | 29     |              |   |
|     | 63.Sekolah Menengah Atas Negeri 1 Rongkop     | 30     |              |   |
|     | 64.Sekolah Menengah Atas Negeri 1 Semanu      | 32     |              |   |
|     | 65.Sekolah Menengah Atas Negeri 1 Patuk       | 38     |              |   |
|     | 66.Sekolah Menengah Atas Negeri 1 Tanjungsari | 32     |              |   |
|     | 67.Sekolah Menengah Atas Negeri 2 Wates       | 36     |              |   |
|     | 68.Sekolah Menengah Atas Negeri 1 Wates       | 47     |              |   |
|     | 69.Sekolah Menengah Atas Negeri 1 Pengasih    | 45     |              |   |
|     | 70.Sekolah Menengah Atas Negeri 1 Lendah      | 39     |              |   |
|     | 71.Sekolah Menengah Atas Negeri 1 Galur       | 31     |              |   |
|     | 72.Sekolah Menengah Atas Negeri 1 Temon       | 33     |              |   |
|     | 73.Sekolah Menengah Atas Negeri 1 Kokap       | 22     |              |   |
|     | 74.Sekolah Menengah Atas Negeri 1 Sentolo     | 41     |              |   |



| No. | OPD   | JUMLAH | JUMLAH TOTAL | % |
|-----|---|--------|--------------|---|
|     | 75.Sekolah Menengah Atas Negeri 1 Girimulyo       | 29     |              |   |
|     | 76.Sekolah Menengah Atas Negeri 1 Kalibawang      | 28     |              |   |
|     | 77.Sekolah Menengah Atas Negeri 1 Samigaluh       | 20     |              |   |
|     | 78.Sekolah Menengah Kejuruan Negeri 1 Yogyakarta  | 42     |              |   |
|     | 79.Sekolah Menengah Kejuruan Negeri 2 Yogyakarta  | 124    |              |   |
|     | 80.Sekolah Menengah Kejuruan Negeri 3 Yogyakarta  | 121    |              |   |
|     | 81.Sekolah Menengah Kejuruan Negeri 4 Yogyakarta  | 90     |              |   |
|     | 82.Sekolah Menengah Kejuruan Negeri 5 Yogyakarta  | 84     |              |   |
|     | 83.Sekolah Menengah Kejuruan Negeri 6 Yogyakarta  | 72     |              |   |
|     | 84.Sekolah Menengah Kejuruan Negeri 7 Yogyakarta  | 58     |              |   |
|     | 85.Sekolah Menengah Kejuruan Negeri 1 Cangkringan | 48     |              |   |
|     | 86.Sekolah Menengah Kejuruan Negeri 1 Depok       | 56     |              |   |
|     | 87.Sekolah Menengah Kejuruan Negeri 2 Depok       | 114    |              |   |
|     | 88.Sekolah Menengah Kejuruan Negeri 1 Godean      | 58     |              |   |
|     | 89.Sekolah Menengah Kejuruan Negeri 2 Godean      | 48     |              |   |
|     | 90.Sekolah Menengah Kejuruan Negeri 1 Kalasan     | 76     |              |   |
|     | 91.Sekolah Menengah Kejuruan Negeri 1 Seyegan     | 66     |              |   |
|     | 92.Sekolah Menengah Kejuruan Negeri 1 Tempel      | 55     |              |   |
|     | 93.Sekolah Menengah Kejuruan Negeri 1 Bantul      | 75     |              |   |
|     | 94.Sekolah Menengah Kejuruan Negeri 1 Dlingo      | 29     |              |   |



| No. | OPD  | JUMLAH | JUMLAH TOTAL | % |
|-----|--|--------|--------------|---|
|     | 95.Sekolah Menengah Kejuruan Negeri<br>1 Kasihan       | 51     |              |   |
|     | 96.Sekolah Menengah Kejuruan Negeri<br>2 Kasihan       | 48     |              |   |
|     | 97.Sekolah Menengah Kejuruan Negeri<br>3 Kasihan       | 65     |              |   |
|     | 98.Sekolah Menengah Kejuruan Negeri<br>1 Pajangan      | 32     |              |   |
|     | 99.Sekolah Menengah Kejuruan Negeri<br>1 Pandak        | 59     |              |   |
|     | 100. Sekolah Menengah Kejuruan Negeri<br>1 Pleret      | 46     |              |   |
|     | 101. Sekolah Menengah Kejuruan Negeri<br>1 Pundong     | 53     |              |   |
|     | 102. Sekolah Menengah Kejuruan Negeri<br>1 Sanden      | 43     |              |   |
|     | 103. Sekolah Menengah Kejuruan Negeri<br>1 Sedayu      | 75     |              |   |
|     | 104. Sekolah Menengah Kejuruan Negeri<br>1 Sewon       | 92     |              |   |
|     | 105. Sekolah Menengah Kejuruan Negeri<br>2 Sewon       | 43     |              |   |
|     | 106. Sekolah Menengah Kejuruan Negeri<br>1 Wonosari    | 76     |              |   |
|     | 107. Sekolah Menengah Kejuruan Negeri<br>2 Wonosari    | 113    |              |   |
|     | 108. Sekolah Menengah Kejuruan Negeri<br>3 Wonosari    | 67     |              |   |
|     | 109. Sekolah Menengah Kejuruan Negeri<br>1 Saptosari   | 39     |              |   |
|     | 110. Sekolah Menengah Kejuruan Negeri<br>1 Gedangsari  | 33     |              |   |
|     | 111. Sekolah Menengah Kejuruan Negeri<br>2 Gedangsari  | 30     |              |   |
|     | 112. Sekolah Menengah Kejuruan Negeri<br>1 Girisubo    | 26     |              |   |
|     | 113. Sekolah Menengah Kejuruan Negeri<br>1 Purwosari   | 25     |              |   |
|     | 114. Sekolah Menengah Kejuruan Negeri<br>1 Tanjungsari | 36     |              |   |





| No. | OPD   | JUMLAH | JUMLAH TOTAL | % |
|-----|---|--------|--------------|---|
|     | 115. Sekolah Menengah Kejuruan Negeri 1 Nglipar   | 42     |              |   |
|     | 116. Sekolah Menengah Kejuruan Negeri 1 Tepus     | 17     |              |   |
|     | 117. Sekolah Menengah Kejuruan Negeri 1 Ngawen    | 45     |              |   |
|     | 118. Sekolah Menengah Kejuruan Negeri 1 Ponjong   | 27     |              |   |
|     | 119. Sekolah Menengah Kejuruan Negeri 1 Pengasih  | 66     |              |   |
|     | 120. Sekolah Menengah Kejuruan Negeri 2 Pengasih  | 155    |              |   |
|     | 121. Sekolah Menengah Kejuruan Negeri 1 Temon     | 37     |              |   |
|     | 122. Sekolah Menengah Kejuruan Negeri 1 Kokap     | 26     |              |   |
|     | 123. Sekolah Menengah Kejuruan Negeri 1 Samigaluh | 33     |              |   |
|     | 124. Sekolah Menengah Kejuruan Negeri 1 Girimulyo | 15     |              |   |
|     | 125. Sekolah Menengah Kejuruan Negeri 1 Panjatan  | 36     |              |   |
|     | 126. Sekolah Menengah Kejuruan Negeri 1 Nanggulan | 44     |              |   |
|     | 127. Sekolah Luar Biasa Negeri Pembina Yogyakarta | 61     |              |   |
|     | 128. Sekolah Luar Biasa Negeri 1 Yogyakarta       | 24     |              |   |
|     | 129. Sekolah Luar Biasa Negeri 2 Yogyakarta       | 28     |              |   |
|     | 130. Sekolah Luar Biasa Negeri 1 Bantul           | 77     |              |   |
|     | 131. Sekolah Luar Biasa Negeri 2 Bantul           | 35     |              |   |
|     | 132. Sekolah Luar Biasa Negeri 1 Gunungkidul      | 29     |              |   |
|     | 133. Sekolah Luar Biasa Negeri 2 Gunungkidul      | 16     |              |   |
|     | 134. Sekolah Luar Biasa Negeri 1 Sleman           | 30     |              |   |
|     | 135. Sekolah Luar Biasa Negeri 1 Kulon Progo      | 32     |              |   |



| No. | OPD  | JUMLAH | JUMLAH TOTAL | %    |
|-----|--|--------|--------------|------|
| 27  | Dinas Perpustakaan dan Arsip Daerah  | 82     | 107          | 1,01 |
|     | 1. Balai Layanan Perpustakaan  | 25     |              |      |
| 28  | Dinas Sosial   | 81     | 226          | 2,14 |
|     | 1. Balai Rehabilitasi Terpadu Penyandang Disabilitas                                 | 33     |              |      |
|     | 2. Balai Perlindungan dan Rehabilitasi Sosial Wanita                                 | 19     |              |      |
|     | 3. Balai Rehabilitasi Sosial Bina Karya dan Laras                                    | 27     |              |      |
|     | 4. Balai Perlindungan dan Rehabilitasi Sosial Remaja                                 | 20     |              |      |
|     | 5. Balai Rehabilitasi Sosial dan Pengasuhan Anak                                     | 20     |              |      |
|     | 6. Balai Pelayanan Sosial Tresna Werdha  | 26     |              |      |
| 29  | Dinas Kebudayaan (Kundha Kabudayan)  | 56     | 108          | 1,02 |
|     | 1. Museum Negeri Sonobudoyo  | 28     |              |      |
|     | 2. Taman Budaya  | 24     |              |      |
| 30  | Dinas Pemberdayaan Perempuan, Perlindungan Anak dan Pengendalian Penduduk            | 41     | 41           | 0,39 |
| 31  | Satuan Polisi Pamong Praja   | 98     | 98           | 0,93 |
| 32  | Badan Perencanaan Pembangunan Daerah   | 87     | 105          | 0,99 |
|     | 1. Balai Penelitian, Pengembangan dan Statistik Daerah                               | 18     |              |      |
| 33  | Badan Pengelola Keuangan dan Aset  | 114    | 235          | 2,23 |
|     | 1. Kantor Pelayanan Pajak Daerah Daerah Istimewa Yogyakarta di Kota Yogyakarta       | 26     |              |      |
|     | 2. Kantor Pelayanan Pajak Daerah Daerah Istimewa Yogyakarta di Kabupaten Bantul      | 21     |              |      |
|     | 3. Kantor Pelayanan Pajak Daerah Daerah Istimewa Yogyakarta di Kabupaten Gunungkidul | 22     |              |      |

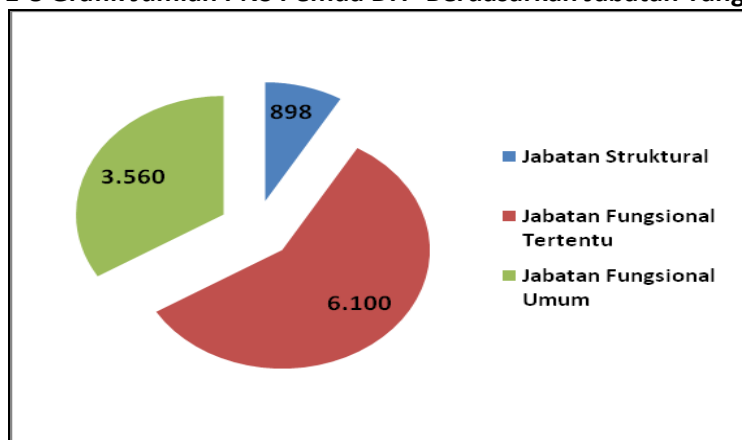


| No.           | OPD  | JUMLAH        | JUMLAH TOTAL  | %          |
|---------------|--|---------------|---------------|------------|
|               | 4. Kantor Pelayanan Pajak Daerah Daerah Istimewa Yogyakarta di Kabupaten Kulon Progo | 22            |               |            |
|               | 5. Kantor Pelayanan Pajak Daerah Daerah Istimewa Yogyakarta di Kabupaten Sleman      | 30            |               |            |
| 34            | Badan Kepegawaian Daerah   | 66            | 84            | 0,80       |
|               | 1. Balai Pengukuran Kompetensi Pegawai   | 18            |               |            |
| 35            | Badan Pendidikan dan Pelatihan   | 61            | 61            | 0,58       |
| 36            | Badan Kesatuan Bangsa dan Politik  | 43            | 43            | 0,41       |
| 37            | Badan Penanggulangan Bencana Daerah  | 44            | 44            | 0,42       |
| 38            | Badan Penghubung Daerah  | 20            | 20            | 0,19       |
| <b>Jumlah</b> |  | <b>10.558</b> | <b>10.558</b> | <b>100</b> |

Sumber: Badan Kepegawaian Daerah Daerah Istimewa Yogyakarta 2021

Dari 10.558 PNS tersebut sebagian besar PNS menduduki Jabatan Fungsional Tertentu yaitu 6.100 orang PNS atau sebesar 57,78% diikuti 3.560 atau 33,72% menduduki Jabatan Fungsional Umum dan sebanyak 898 orang PNS atau sebesar 8,5 % yang menduduki jabatan struktural. Jumlah PNS berdasarkan jabatan yang diduduki dapat dilihat pada grafik dan tabel sebagai berikut:

**Gambar 1-8 Grafik Jumlah PNS Pemda DIY Berdasarkan Jabatan Yang Diduduki**



Sumber: Badan Kepegawaian Daerah Daerah Istimewa Yogyakarta 2021



**Tabel 1-9 Jumlah PNS Pemda DIY Yang Menduduki Jabatan Fungsional Tertentu**

| No            | Golongan | Jenis Kelamin |              | Jumlah       |
|---------------|----------|---------------|--------------|--------------|
|               |          | L             | P            |              |
| 1             | II/a     | 0             | 0            | 0            |
| 2             | II/b     | 0             | 0            | 0            |
| 3             | II/c     | 5             | 6            | 11           |
| 4             | II/d     | 19            | 14           | 33           |
| 5             | III/a    | 77            | 88           | 165          |
| 6             | III/b    | 381           | 465          | 846          |
| 7             | III/c    | 551           | 945          | 1.496        |
| 8             | III/d    | 360           | 516          | 876          |
| 9             | IV/a     | 1.181         | 1.205        | 2.386        |
| 10            | IV/b     | 109           | 112          | 221          |
| 11            | IV/c     | 25            | 31           | 56           |
| 12            | IV/d     | 2             | 6            | 8            |
| 13            | IV/e     | 1             | 1            | 2            |
| <b>Jumlah</b> |          | <b>2.711</b>  | <b>3.389</b> | <b>6.100</b> |

Sumber: Badan Kepegawaian Daerah Daerah Istimewa Yogyakarta 2021

**Tabel 1-10 Jumlah PNS Pemda DIY  
Yang Menduduki Jabatan Fungsional Umum**

| No | Golongan | Jenis Kelamin |     | Jumlah |
|----|----------|---------------|-----|--------|
|    |          | L             | P   |        |
| 1  | IV/d     | 2             | 0   | 2      |
| 2  | IV/c     | 0             | 0   | 0      |
| 3  | IV/b     | 1             | 1   | 2      |
| 4  | IV/a     | 17            | 19  | 36     |
| 5  | III/d    | 152           | 174 | 326    |
| 6  | III/c    | 214           | 264 | 478    |
| 7  | III/b    | 463           | 409 | 872    |
| 8  | III/a    | 393           | 479 | 872    |
| 9  | II/d     | 305           | 75  | 380    |
| 10 | II/c     | 156           | 49  | 205    |
| 11 | II/b     | 165           | 46  | 211    |
| 12 | II/a     | 56            | 3   | 59     |
| 13 | I/d      | 61            | 4   | 65     |
| 14 | I/c      | 12            | 2   | 14     |



| No     | Golongan | Jenis Kelamin |       | Jumlah |
|--------|----------|---------------|-------|--------|
|        |          | L             | P     |        |
| 15     | I/b      | 32            | 2     | 34     |
| 16     | I/a      | 1             | 0     | 1      |
| 17     | CPNS     | 0             | 3     | 3      |
| Jumlah |          | 2.030         | 1.530 | 3.560  |

Sumber: Badan Kepegawaian Daerah Daerah Istimewa Yogyakarta 2021

**Tabel 1-11 Jumlah PNS Pemda DIY Yang Menduduki Jabatan Struktural**

| No     | Eselon | Jenis Kelamin |     | Jumlah |
|--------|--------|---------------|-----|--------|
|        |        | L             | P   |        |
| 1      | IA     | 0             | 0   | 0      |
| 2      | IB     | 1             | 0   | 1      |
| 3      | IIA    | 20            | 6   | 26     |
| 4      | IIB    | 8             | 3   | 11     |
| 5      | IIIA   | 120           | 89  | 209    |
| 6      | IIIB   | 3             | 1   | 4      |
| 7      | IVA    | 272           | 252 | 524    |
| 8      | IVB    | 55            | 68  | 123    |
| 9      | VA     | 0             | 0   | 0      |
| 10     | VB     | 0             | 0   | 0      |
| Jumlah |        | 479           | 419 | 898    |

Sumber: Badan Kepegawaian Daerah Daerah Istimewa Yogyakarta 2021

#### **1.1.1.5.3.2. Tenaga Bantuan (NABAN) Pemda DIY**

Selain Pegawai Negeri Sipil, Pemda DIY juga mempunyai Tenaga Bantuan (NABAN) yang berjumlah 3.449 orang dengan 62,66% atau sejumlah 2161 orang merupakan Tenaga Bantuan yang ditempatkan di Dinas Pendidikan, Pemuda dan Olah Raga, 6,58% atau sejumlah 227 orang ditempatkan di Dinas Pekerjaan Umum, Perumahan dan Energi Sumber Daya Mineral, 6,23% atau sejumlah 215 orang ditempatkan di Dinas Sosial dan sisanya tersebar di berbagai OPD Pemda DIY. Jumlah Tenaga Bantuan Pemda DIY secara lengkap dapat dilihat pada Tabel di bawah ini:



**Tabel 1-12 Daftar Jumlah Tenaga Bantuan Pemda DIY  
Berdasarkan Tempat Penugasan Tahun 2020**

| NO | OPD  | JUMLAH | JUMLAH TOTAL |
|----|--|--------|--------------|
| 1  | Badan Kepegawaian Daerah                               | 2      | 2            |
| 2  | Badan Kesatuan Bangsa dan Politik                      | 3      | 3            |
| 3  | Badan Penanggulangan Bencana Daerah                    | 55     | 55           |
| 4  | Badan Pendidikan dan Pelatihan                         | 8      | 8            |
| 5  | Badan Pengelola Keuangan dan aset                      | 12     | 106          |
|    | 1. KPPD di Kabupaten Bantul                            | 20     |              |
|    | 2. KPPD di Kabupaten Gunungkidul                       | 13     |              |
|    | 3. KPPD di Kabupaten Kulon Progo                       | 17     |              |
|    | 4. KPPD di Kabupaten Sleman                            | 22     |              |
|    | 5. KPPD di Kota Yogyakarta                             | 22     |              |
| 6  | Badan Penghubung Daerah                                | 22     | 22           |
| 7  | Badan Perencanaan Pembangunan Daerah                   | 10     | 12           |
|    | 1. Balai Penelitian, Pengembangan dan Statistik Daerah | 2      |              |
| 8  | Dinas Lingkungan Hidup dan Kehutanan                   | 11     | 89           |
|    | 1. Balai Taman Hutan Raya Bunder                       | 13     |              |
|    | 2. Balai Laboratorium Lingkungan                       | 10     |              |
|    | 3. Balai Perbenihan Kehutanan                          | 3      |              |
|    | 4. Balai Kesatuan Pengelolaan Hutan Yogyakarta         | 52     |              |
| 9  | Dinas Kesehatan  | 13     | 62           |
|    | 1. Balai Pelatihan Kesehatan                           | 16     |              |
|    | 2. Balai Penyelenggara Jaminan Kesehatan Sosial        | 14     |              |
|    | 3. UPT Rumah Sakit Jiwa Grhasia                        | 19     |              |
| 10 | Dinas Tenaga Kerja dan Transmigrasi                    | 3      | 4            |
|    | 1. Balai Keselamatan dan Kesehatan Kerja               | 1      |              |
| 11 | Dinas Sosial   | 65     | 215          |
|    | 1. Balai Rehabilitasi Sosial Bina Karya dan Laras      | 20     |              |
|    | 2. Balai Rehabilitasi Sosial dan Pengasuhan Anak       | 42     |              |



| NO | OPD   | JUMLAH | JUMLAH TOTAL |
|----|---|--------|--------------|
|    | 3. Balai Rehabilitasi Terpadu Penyandang Disabilitas  | 33     |              |
|    | 4. Balai Pelayanan Sosial Tresna Werdha   | 32     |              |
|    | 5. Balai Perlindungan dan Rehabilitasi Sosial Wanita  | 8      |              |
|    | 6. Balai Perlindungan dan Rehabilitasi Sosial Remaja  | 15     |              |
| 12 | Dinas Pekerjaan Umum, Perumahan dan Energi Sumber Daya Mineral  | 99     | 227          |
|    | 1. Balai Pengawasan dan Pengendalian Perizinan Energi Sumber Daya Mineral Wilayah Bantul dan Kulon Progo              | 22     |              |
|    | 2. Balai Pengawasan dan Pengendalian Perizinan Energi Sumber Daya Mineral Wilayah Sleman, Yogyakarta, dan Gunungkidul | 22     |              |
|    | 3. Balai Pengelolaan Infrastruktur Air Limbah dan Air Minum Perkotaan   | 65     |              |
|    | 4. Balai Pengembangan Jasa Konstruksi   | 19     |              |
| 13 | Dinas Perhubungan   | 14     | 22           |
|    | 1. Balai Pengelolaan Terminal dan Perparkiran   | 8      |              |
| 14 | Dinas Pertanian dan Ketahanan Pangan  | 18     | 112          |
|    | 1. Balai Pengembangan Bibit, Pakan Ternak dan Diagnostik Kehewanan  | 18     |              |
|    | 2. Balai Pengembangan Perbenihan dan Pengawasan Mutu Benih Tanaman Pertanian  | 34     |              |
|    | 3. Balai Pengembangan Perikanan Budidaya  | 13     |              |
|    | 4. Balai Pengembangan Teknologi Tepat Guna  | 22     |              |
|    | 5. Balai Proteksi Tanaman Pertanian   | 3      |              |
|    | 6. BPSDMP Dinas Pertanian dan Ketahanan Pangan  | 4      |              |
| 15 | Biro Administrasi Perekonomian dan SDA  | 5      | 5            |
| 16 | Biro Hukum  | 4      | 4            |
| 17 | Biro Organisasi   | 3      | 3            |





| NO | OPD  | JUMLAH | JUMLAH TOTAL |
|----|--|--------|--------------|
| 18 | Biro Pengembangan Infrastruktur Wilayah dan Pembiayaan Pembangunan       | 7      | 7            |
| 19 | Biro Tata Pemerintahan   | 3      | 3            |
| 20 | Biro Umum Hubungan Masyarakat dan Protokol                               | 50     | 50           |
| 21 | Dinas Kebudayaan (KUNDHA KABUDAYAN)                                      | 96     | 122          |
|    | 1. Museum Negeri Sonobudoyo  | 18     |              |
|    | 2. Taman Budaya  | 8      |              |
| 22 | Dinas Kelautan dan Perikanan   | 19     | 23           |
|    | 1. Pelabuhan Perikanan Pantai  | 4      |              |
| 23 | Dinas Komunikasi dan Informatika   | 17     | 17           |
| 24 | Dinas Koperasi dan Usaha Kecil Menengah                                  | 12     | 12           |
| 25 | Dinas Pariwisata   | 23     | 23           |
| 26 | Dinas Perindustrian dan Perdagangan                                      | 9      | 9            |
| 27 | Dinas Perizinan dan Penanaman Modal                                      | 20     | 20           |
| 28 | Dinas Pertanahan dan Tata Ruang (Kundha Niti Mandhala Sarta Tata Sasana) | 11     | 11           |
| 29 | Inspektorat  | 9      | 9            |
| 30 | Paniradya Kaistimewan  | 12     | 12           |
| 31 | Satuan Polisi Pamong Praja   | 4      | 4            |
| 32 | Sekretariat DPRD   | 15     | 15           |
| 33 | Dinas Pendidikan, Pemuda dan Olahraga                                    | 41     | 2161         |
|    | 1. Balai Latihan Pendidikan Teknik                                       | 12     |              |
|    | 2. Balai Pemuda Dan Olahraga   | 4      |              |
|    | 3. Balai Pendidikan Menengah Kabupaten Bantul                            | 3      |              |
|    | 4. Balai Pendidikan Menengah Kabupaten Gunungkidul                       | 1      |              |
|    | 5. Balai Pendidikan Menengah Kabupaten Kulon Progo                       | 5      |              |
|    | 6. Balai Pendidikan Menengah Kabupaten Sleman                            | 4      |              |
|    | 7. Balai Pendidikan Menengah Kota Yogyakarta                             | 1      |              |
|    | 8. Balai Teknologi Komunikasi Pendidikan                                 | 18     |              |



| NO  | OPD                     | JUMLAH | JUMLAH TOTAL |
|-----|-------------------------|--------|--------------|
| 9.  | SLBN 1 Bantul           | 28     |              |
| 10. | SLBN 1 Gunungkidul      | 9      |              |
| 11. | SLBN 1 Kulon Progo      | 12     |              |
| 12. | SLBN 1 Sleman           | 13     |              |
| 13. | SLBN 1 Yogyakarta       | 14     |              |
| 14. | SLBN 2 Bantul           | 11     |              |
| 15. | SLBN 2 Gunungkidul      | 7      |              |
| 16. | SLBN 2 Yogyakarta       | 8      |              |
| 17. | SLBN Pembina Yogyakarta | 23     |              |
| 18. | SMAN 1 Bambanglipuro    | 9      |              |
| 19. | SMAN 1 Banguntapan      | 10     |              |
| 20. | SMAN 1 Bantul           | 19     |              |
| 21. | SMAN 1 Cangkringan      | 8      |              |
| 22. | SMAN 1 Dlingo           | 17     |              |
| 23. | SMAN 1 Depok            | 12     |              |
| 24. | SMAN 1 Galur            | 8      |              |
| 25. | SMAN 1 Gamping          | 9      |              |
| 26. | SMAN 1 Girimulyo        | 7      |              |
| 27. | SMAN 1 Godean           | 12     |              |
| 28. | SMAN 1 Imogiri          | 11     |              |
| 29. | SMAN 1 Jetis            | 11     |              |
| 30. | SMAN 1 Kalasan          | 14     |              |
| 31. | SMAN 1 Kalibawang       | 7      |              |
| 32. | SMAN 1 Karangmojo       | 5      |              |
| 33. | SMAN 1 Kasihan          | 19     |              |
| 34. | SMAN 1 Kokap            | 6      |              |
| 35. | SMAN 1 Kretek           | 10     |              |
| 36. | SMAN 1 Lendah           | 7      |              |
| 37. | SMAN 1 Minggir          | 10     |              |
| 38. | SMAN 1 Mlati            | 4      |              |
| 39. | SMAN 1 Ngaglik          | 11     |              |
| 40. | SMAN 1 Ngemplak         | 4      |              |



| NO | OPD                    | JUMLAH | JUMLAH TOTAL |
|----|------------------------|--------|--------------|
|    | 41. SMAN 1 Pajangan    | 11     |              |
|    | 42. SMAN 1 Pakem       | 10     |              |
|    | 43. SMAN 1 Panggang    | 3      |              |
|    | 44. SMAN 1 Patuk       | 11     |              |
|    | 45. SMAN 1 Pengasih    | 6      |              |
|    | 46. SMAN 1 Piyungan    | 13     |              |
|    | 47. SMAN 1 Playen      | 6      |              |
|    | 48. SMAN 1 Pleret      | 7      |              |
|    | 49. SMAN 1 Prambanan   | 12     |              |
|    | 50. SMAN 1 Pundong     | 14     |              |
|    | 51. SMAN 1 Rongkop     | 5      |              |
|    | 52. SMAN 1 Samigaluh   | 4      |              |
|    | 53. SMAN 1 Sanden      | 8      |              |
|    | 54. SMAN 1 Sedayu      | 18     |              |
|    | 55. SMAN 1 Semanu      | 3      |              |
|    | 56. SMAN 1 Semin       | 12     |              |
|    | 57. SMAN 1 Sentolo     | 7      |              |
|    | 58. SMAN 1 Sewon       | 9      |              |
|    | 59. SMAN 1 Seyegan     | 20     |              |
|    | 60. SMAN 1 Sleman      | 12     |              |
|    | 61. SMAN 1 Srandakan   | 8      |              |
|    | 62. SMAN 1 Tanjungsari | 11     |              |
|    | 63. SMAN 1 Temon       | 7      |              |
|    | 64. SMAN 1 Tempel      | 3      |              |
|    | 65. SMAN 1 Turi        | 6      |              |
|    | 66. SMAN 1 Wates       | 8      |              |
|    | 67. SMAN 1 Wonosari    | 7      |              |
|    | 68. SMAN 1 Yogyakarta  | 28     |              |
|    | 69. SMAN 10 Yogyakarta | 16     |              |
|    | 70. SMAN 11 Yogyakarta | 17     |              |
|    | 71. SMAN 2 Banguntapan | 11     |              |
|    | 72. SMAN 2 Bantul      | 16     |              |



| NO | OPD                    | JUMLAH | JUMLAH TOTAL |
|----|------------------------|--------|--------------|
|    | 73. SMAN 2 Ngaglik     | 19     |              |
|    | 74. SMAN 2 Playen      | 11     |              |
|    | 75. SMAN 2 Sleman      | 11     |              |
|    | 76. SMAN 2 Wates       | 12     |              |
|    | 77. SMAN 2 Wonosari    | 8      |              |
|    | 78. SMAN 2 Yogyakarta  | 20     |              |
|    | 79. SMAN 3 Bantul      | 22     |              |
|    | 80. SMAN 3 Yogyakarta  | 18     |              |
|    | 81. SMAN 4 Yogyakarta  | 16     |              |
|    | 82. SMAN 5 Yogyakarta  | 18     |              |
|    | 83. SMAN 6 Yogyakarta  | 16     |              |
|    | 84. SMAN 7 Yogyakarta  | 15     |              |
|    | 85. SMAN 8 Yogyakarta  | 21     |              |
|    | 86. SMAN 9 Yogyakarta  | 19     |              |
|    | 87. SMKN 1 Bantul      | 33     |              |
|    | 88. SMKN 1 Cangkringan | 29     |              |
|    | 89. SMKN 1 Depok       | 21     |              |
|    | 90. SMKN 1 Dlingo      | 20     |              |
|    | 91. SMKN 1 Gedangsari  | 17     |              |
|    | 92. SMKN 1 Girimulyo   | 14     |              |
|    | 93. SMKN 1 Girisubo    | 22     |              |
|    | 94. SMKN 1 Godean      | 10     |              |
|    | 95. SMKN 1 Kalasan     | 27     |              |
|    | 96. SMKN 1 Kasihan     | 29     |              |
|    | 97. SMKN 1 Kokap       | 18     |              |
|    | 98. SMKN 1 Nanggulan   | 33     |              |
|    | 99. SMKN 1 Ngawen      | 37     |              |
|    | 100. SMKN 1 Nglipar    | 14     |              |
|    | 101. SMKN 1 Pajangan   | 9      |              |
|    | 102. SMKN 1 Pandak     | 21     |              |
|    | 103. SMKN 1 Panjatan   | 20     |              |
|    | 104. SMKN 1 Pengasih   | 22     |              |



| NO            | OPD                     | JUMLAH       | JUMLAH TOTAL |
|---------------|-------------------------|--------------|--------------|
|               | 105. SMKN 1 Pleret      | 19           |              |
|               | 106. SMKN 1 Ponjong     | 18           |              |
|               | 107. SMKN 1 Pundong     | 24           |              |
|               | 108. SMKN 1 Purwosari   | 23           |              |
|               | 109. SMKN 1 Samigaluh   | 4            |              |
|               | 110. SMKN 1 Sanden      | 18           |              |
|               | 111. SMKN 1 Saptosari   | 37           |              |
|               | 112. SMKN 1 Sedayu      | 21           |              |
|               | 113. SMKN 1 Sewon       | 32           |              |
|               | 114. SMKN 1 Seyegan     | 26           |              |
|               | 115. SMKN 1 Tanjungsari | 7            |              |
|               | 116. SMKN 1 Temon       | 17           |              |
|               | 117. SMKN 1 Tempel      | 10           |              |
|               | 118. SMKN 1 Tepus       | 20           |              |
|               | 119. SMKN 1 Wonosari    | 25           |              |
|               | 120. SMKN 1 Yogyakarta  | 19           |              |
|               | 121. SMKN 2 Depok       | 47           |              |
|               | 122. SMKN 2 Gedangsari  | 25           |              |
|               | 123. SMKN 2 Godean      | 10           |              |
|               | 124. SMKN 2 Kasihan     | 19           |              |
|               | 125. SMKN 2 Pengasih    | 30           |              |
|               | 126. SMKN 2 Sewon       | 31           |              |
|               | 127. SMKN 2 Wonosari    | 24           |              |
|               | 128. SMKN 2 Yogyakarta  | 53           |              |
|               | 129. SMKN 3 Kasihan     | 19           |              |
|               | 130. SMKN 3 Wonosari    | 26           |              |
|               | 131. SMKN 3 Yogyakarta  | 42           |              |
|               | 132. SMKN 4 Yogyakarta  | 47           |              |
|               | 133. SMKN 5 Yogyakarta  | 28           |              |
|               | 134. SMKN 6 Yogyakarta  | 27           |              |
|               | 135. SMKN 7 Yogyakarta  | 18           |              |
| <b>Jumlah</b> |                         | <b>3.449</b> | <b>3.449</b> |



#### 1.1.1.6. REALISASI ANGGARAN PENDAPATAN DAN BELANJA DAERAH

Pendapatan APBD pada Tahun Anggaran 2020 tercapai melebihi dari target yang ditetapkan yaitu Rp.5.558,125.044.792,93 terealisasi sebesar 5.611.715.965.808,71 atau sebesar 100,96%. Pendapatan Asli Daerah juga tercapai melebihi dari target yang ditetapkan yaitu Rp.1.799.932.971.064,54 terealisasi Rp.1.876.663.298.063,71 atau sebesar 104,26%. Sementara untuk belanja dari Rp.5.865.604.964.088,35 terealisasi Rp.5.433.564.049.791,03 atau sebesar 92,63%. APBD DIY Tahun 2020 ditutup dengan mencatatkan Sisa Lebih Pembiayaan Anggaran (SILPA) sebesar Rp.484.274.904.213,10. Realisasi anggaran pendapatan dan belanja daerah selengkapny dapat dilihat pada tabel sebagai berikut:

**Tabel 1-13 Laporan Realisasi Anggaran Pendapatan dan Belanja Daerah  
Untuk Tahun yang Berakhir Sampai dengan 31 Desember 2020**

| NOMOR        | URAIAN                                   | JUMLAH                      | REALISASI                   | LEBIH/KURANG             | (%)           |
|--------------|--|-----------------------------|-----------------------------|--------------------------|---------------|
| <b>4.</b>    | <b>Pendapatan</b>                        | <b>5.558.125.044.792,93</b> | <b>5.611.715.965.808,71</b> | <b>53.590.921.015,78</b> | <b>100,96</b> |
| <b>4.1.</b>  | <b>Pendapatan Asli Daerah</b>            | <b>1.799.932.971.064,54</b> | <b>1.876.663.298.063,71</b> | <b>76730326999,17</b>    | <b>104,26</b> |
| 4.1.1.       | Pajak Daerah                             | 1.596.879.866.993,00        | 1.646.559.198.863,00        | 49.679.331.870,00        | 103,11        |
| 4.1.1.01.    | Pajak Kendaraan Bermotor                 | 796.300.000.000,00          | 846.892.566.900,00          | 50.592.566.900,00        | 106,35        |
| 4.1.1.01.01. | A-1 Sedan, Jeep, Station Wagon (Pribadi) | 436.963.191.528,60          | 488.106.876.950,00          | 51.143.685.421,40        | 111,70        |
| 4.1.1.01.02. | A-2 Sedan, Jeep, Station Wagon (Umum)    | 686.346.550,00              | 218.436.400,00              | (467.910.150,00)         | 31,83         |
| 4.1.1.01.03. | B-1 Bus, Micro Bus (Pribadi)             | 4.405.795.029,00            | 3.846.440.000,00            | (559.355.029,00)         | 87,30         |
| 4.1.1.01.04. | B-2 Bus, Micro Bus (Umum)                | 2.641.149.300,00            | 1.491.176.700,00            | (1.149.972.600,00)       | 56,46         |
| 4.1.1.01.05. | C-1 Truck, Pick Up ( Pribadi )           | 98.501.978.300,00           | 78.503.312.600,00           | (19.998.665.700,00)      | 79,70         |
| 4.1.1.01.06. | C-2 Truck, Pick Up ( Umum )              | 7.226.173.100,00            | 6.033.811.100,00            | (1.192.362.000,00)       | 83,50         |



| NOMOR        | URAIAN  | JUMLAH             | REALISASI          | LEBIH/KURANG        | (%)    |
|--------------|---|--------------------|--------------------|---------------------|--------|
| 4.1.1.01.07. | D-1 Kendaraan Khusus ( Pribadi )              | 4.083.700,00       | 0,00               | (4.083.700,00)      | 0,00   |
| 4.1.1.01.09. | E Sepeda Motor                                | 241.858.099.192,40 | 264.643.887.750,00 | 22.785.788.557,60   | 109,42 |
| 4.1.1.01.11. | A-3 Sedan, Jeep, Station Wagon<br>( Dinas )   | 2.336.665.200,00   | 2.374.379.600,00   | 37.714.400,00       | 101,61 |
| 4.1.1.01.12. | B-3 Bus, Micro Bus ( Dinas )                  | 264.026.800,00     | 217.066.700,00     | (46.960.100,00)     | 82,21  |
| 4.1.1.01.13. | C-3 Truck, Pick Up ( Dinas )                  | 857.816.700,00     | 903.333.600,00     | 45.516.900,00       | 105,31 |
| 4.1.1.01.14. | D-3 Kendaraan Khusus ( Dinas )                | 467.000,00         | 0,00               | (467.000,00)        | 0,00   |
| 4.1.1.01.15. | E-3 Sepeda Motor ( Dinas )                    | 554.207.600,00     | 553.845.500,00     | (362.100,00)        | 99,93  |
| 4.1.1.03.    | Bea Balik Nama Kendaraan<br>Bermotor          | 317.500.000.000,00 | 333.512.489.000,00 | 16.012.489.000,00   | 105,04 |
| 4.1.1.03.01. | A-1 Sedan, Jeep, Station Wagon<br>( Pribadi ) | 180.747.717.632,60 | 169.706.156.600,00 | (11.041.561.032,60) | 93,89  |
| 4.1.1.03.02. | A-2 Sedan, Jeep, Station Wagon<br>( Umum )    | 181.950.000,00     | 180.360.000,00     | (1.590.000,00)      | 99,13  |
| 4.1.1.03.03. | B-1 Bus, Micro Bus ( Pribadi )                | 2.295.545.930,00   | 2.245.816.800,00   | (49.729.130,00)     | 97,83  |
| 4.1.1.03.04. | B-2 Bus, Micro Bus ( Umum )                   | 2.091.277.000,00   | 1.419.483.000,00   | (671.794.000,00)    | 67,88  |
| 4.1.1.03.05. | C-1 Truck, Pick Up ( Pribadi )                | 30.927.612.000,00  | 26.495.365.200,00  | (4.432.246.800,00)  | 85,67  |
| 4.1.1.03.06. | C-2 Truck, Pick Up ( Umum )                   | 851.341.000,00     | 2.345.528.000,00   | 1.494.187.000,00    | 275,51 |
| 4.1.1.03.09. | E Sepeda Motor                                | 98.445.893.437,40  | 127.138.168.100,00 | 28.692.274.662,60   | 129,15 |
| 4.1.1.03.11. | A-3 Sedan, Jeep, Station Wagon<br>( Dinas )   | 1.320.277.000,00   | 1.993.940.000,00   | 673.663.000,00      | 151,02 |
| 4.1.1.03.12. | B-3 Bus, Micro Bus ( Dinas )                  | 54.600.000,00      | 457.620.000,00     | 403.020.000,00      | 838,13 |
| 4.1.1.03.13. | C-3 Truck, Pick Up ( Dinas )                  | 276.836.000,00     | 519.300.000,00     | 242.464.000,00      | 187,58 |





| NOMOR        | URAIAN                                     | JUMLAH             | REALISASI          | LEBIH/KURANG        | (%)    |
|--------------|--|--------------------|--------------------|---------------------|--------|
| 4.1.1.03.15. | E-3 Sepeda Motor ( Dinas )                 | 306.950.000,00     | 1.010.751.300,00   | 703.801.300,00      | 329,29 |
| 4.1.1.05.    | Pajak Bahan Bakar Kendaraan Bermotor       | 222.968.971.700,00 | 225.462.302.459,00 | 2.493.330.759,00    | 101,12 |
| 4.1.1.05.01. | Premium                                    | 12.200.000.000,00  | 11.368.041.182,00  | (831.958.818,00)    | 93,18  |
| 4.1.1.05.02. | Pertamax                                   | 49.573.843.000,00  | 53.384.718.126,00  | 3.810.875.126,00    | 107,69 |
| 4.1.1.05.04. | Solar                                      | 700.000.000,00     | 699.608.490,00     | (391.510,00)        | 99,94  |
| 4.1.1.05.06. | Pertamina Dex                              | 1.460.175.500,00   | 1.600.269.417,00   | 140.093.917,00      | 109,59 |
| 4.1.1.05.07. | Bio Solar                                  | 27.618.733.000,00  | 28.738.456.244,00  | 1.119.723.244,00    | 104,05 |
| 4.1.1.05.08. | Pertalite                                  | 128.211.280.200,00 | 125.815.291.667,00 | (2.395.988.533,00)  | 98,13  |
| 4.1.1.05.09. | Dexlite                                    | 2.327.155.000,00   | 2.518.891.248,00   | 191.736.248,00      | 108,24 |
| 4.1.1.05.10. | Pertamax Turbo                             | 877.785.000,00     | 1.337.026.085,00   | 459.241.085,00      | 152,32 |
| 4.1.1.06.    | Pajak Air Permukaan                        | 1.166.079.000,00   | 1.328.837.075,00   | 162.758.075,00      | 113,96 |
| 4.1.1.06.01. | Pajak Air Permukaan                        | 1.166.079.000,00   | 1.328.837.075,00   | 162.758.075,00      | 113,96 |
| 4.1.1.07.    | Pajak Rokok                                | 258.944.816.293,00 | 239.363.003.429,00 | (19.581.812.864,00) | 92,44  |
| 4.1.1.07.01. | Pajak Rokok.                               | 258.944.816.293,00 | 239.363.003.429,00 | (19.581.812.864,00) | 92,44  |
| 4.1.2.       | Hasil Retribusi Daerah                     | 32.999.671.755,00  | 36.380.162.731,71  | 3.380.490.976,71    | 110,24 |
| 4.1.2.01.    | Retribusi Jasa Umum                        | 7.963.681.000,00   | 8.664.796.884,71   | 701.115.884,71      | 108,80 |
| 4.1.2.01.01. | Retribusi Pelayanan Kesehatan              | 64.766.000,00      | 72.875.000,00      | 8.109.000,00        | 112,52 |
| 4.1.2.01.05. | Retribusi Pelayanan Pendidikan             | 2.674.775.000,00   | 2.754.859.000,00   | 80.084.000,00       | 102,99 |
| 4.1.2.01.06. | Retribusi Pelayanan Persampahan/Kebersihan | 4.388.940.000,00   | 4.997.280.884,71   | 608.340.884,71      | 113,86 |
| 4.1.2.01.08. | Pengolahan Limbah Cair                     | 835.200.000,00     | 839.782.000,00     | 4.582.000,00        | 100,55 |
| 4.1.2.02.    | Retribusi Jasa Usaha                       | 24.643.670.755,00  | 27.205.350.847,00  | 2.561.680.092,00    | 110,39 |



| NOMOR        | URAIAN   | JUMLAH             | REALISASI          | LEBIH/KURANG     | (%)    |
|--------------|--|--------------------|--------------------|------------------|--------|
| 4.1.2.02.01. | Retribusi Pemakaian Kekayaan Daerah                                | 4.574.964.755,00   | 5.447.360.848,00   | 872.396.093,00   | 119,07 |
| 4.1.2.02.03. | Retribusi Tempat Penginapan/ Pesanggrahan/ Villa                   | 194.165.000,00     | 191.675.000,00     | (2.490.000,00)   | 98,72  |
| 4.1.2.02.04. | Retribusi Pelayanan Kepelabuhan                                    | 79.355.000,00      | 81.191.500,00      | 1.836.500,00     | 102,31 |
| 4.1.2.02.05. | Retribusi Tempat Rekreasi Dan Olah Raga                            | 75.517.000,00      | 100.645.500,00     | 25.128.500,00    | 133,28 |
| 4.1.2.02.08. | Retribusi Penjualan Produksi Usaha Daerah                          | 19.058.227.000,00  | 20.566.433.999,00  | 1.508.206.999,00 | 107,91 |
| 4.1.2.02.09. | Retribusi Tempat Khusus Parkir                                     | 285.615.000,00     | 372.127.000,00     | 86.512.000,00    | 130,29 |
| 4.1.2.02.10. | Retribusi Terminal   | 375.827.000,00     | 445.917.000,00     | 70.090.000,00    | 118,65 |
| 4.1.2.03.    | Retribusi Perizinan Tertentu                                       | 392.320.000,00     | 510.015.000,00     | 117.695.000,00   | 130,00 |
| 4.1.2.03.01. | Retribusi Izin Trayek  | 72.220.000,00      | 77.580.000,00      | 5.360.000,00     | 107,42 |
| 4.1.2.03.02. | Retribusi Izin Usaha Perikanan                                     | 900.000,00         | 825.000,00         | (75.000,00)      | 91,67  |
| 4.1.2.03.03. | Retribusi Perpanjangan IMTA (Ijin Mempekerjakan Tenaga Asing)      | 319.200.000,00     | 431.610.000,00     | 112.410.000,00   | 135,22 |
| 4.1.3.       | Hasil Pengelolaan Kekayaan Daerah Yang Dipisahkan                  | 101.460.382.142,49 | 101.460.382.151,46 | 8,97             | 100,00 |
| 4.1.3.01.    | Bagian Laba Atas Penyertaan Modal Pada Persh Milik Daerah/ B U M D | 95.336.062.563,26  | 95.336.062.572,26  | 9,00             | 100,00 |
| 4.1.3.01.01. | Perusahaan Daerah Taru Martani (PD Taru Martani)                   | 148.697.623,00     | 148.697.632,00     | 9,00             | 100,00 |
| 4.1.3.01.02. | Perusahaan Daerah Bank Pembangunan Daerah (PD BPD)                 | 94.001.713.614,26  | 94.001.713.614,26  | 0,00             | 100,00 |



| NOMOR        | URAIAN   | JUMLAH            | REALISASI         | LEBIH/KURANG     | (%)      |
|--------------|--|-------------------|-------------------|------------------|----------|
| 4.1.3.01.03. | Perusahaan Daerah Anindya Mitra Internasional (PT. AMI)          | 1.185.651.326,00  | 1.185.651.326,00  | 0,00             | 100,00   |
| 4.1.3.03.    | Bagian Laba Atas Penyertaan Modal Pada Perusahaan Milik Swasta   | 99.318.011,00     | 99.318.011,00     | 0,00             | 100,00   |
| 4.1.3.03.02. | P T Asuransi Bangun Askrida (PT ABA)                             | 99.318.011,00     | 99.318.011,00     | 0,00             | 100,00   |
| 4.1.3.04.    | Bagian Laba Atas Penyertaan Modal Pada Lembaga Keuangan Non Bank | 6.025.001.568,23  | 6.025.001.568,20  | (0,03)           | 100,00   |
| 4.1.3.04.01. | Badan Usaha Kredit Pedesaan ( BUKP )                             | 6.025.001.568,23  | 6.025.001.568,20  | (0,03)           | 100,00   |
| 4.1.4.       | Lain-Lain Pendapatan Asli Daerah Yang Sah                        | 68.593.050.174,05 | 92.263.554.317,54 | 23670504143,49   | 134,51   |
| 4.1.4.01.    | Hasil Penjualan Aset Daerah Yang Tidak Dipisahkan                | 438.704.000,00    | 1.015.989.156,00  | 577.285.156,00   | 231,59   |
| 4.1.4.01.02. | Penjualan Peralatan/ Perlengkapan Kantor Tidak Terpakai          | 90.000.000,00     | 87.500.000,00     | (2.500.000,00)   | 97,22    |
| 4.1.4.01.05. | Penjualan Kendaraan Dinas Roda Dua                               | 10.000.000,00     | 276.929.148,00    | 266.929.148,00   | 2.769,29 |
| 4.1.4.01.06. | Penjualan Kendaraan Dinas Roda Empat                             | 50.000.000,00     | 161.500.319,00    | 111.500.319,00   | 323,00   |
| 4.1.4.01.07. | Penjualan Drum Bekas   | 5.604.000,00      | 5.592.000,00      | (12.000,00)      | 99,79    |
| 4.1.4.01.08. | Penjualan Hasil Penebangan Pohon                                 | 3.349.000,00      | 3.349.000,00      | 0,00             | 100,00   |
| 4.1.4.01.10. | Penjualan Bahan-Bahan Bekas Bangunan                             | 175.000.000,00    | 61.302.989,00     | (113.697.011,00) | 35,03    |
| 4.1.4.01.13. | Penjualan Hasil Pertanian  | 104.751.000,00    | 120.498.600,00    | 15.747.600,00    | 115,03   |



| NOMOR        | URAIAN  | JUMLAH           | REALISASI         | LEBIH/KURANG      | (%)      |
|--------------|---|------------------|-------------------|-------------------|----------|
| 4.1.4.01.16. | Penjualan Hasil Peternakan  | 0,00             | 299.317.100,00    | 299.317.100,00    | 0,00     |
| 4.1.4.02.    | Penerimaan Jasa Giro  | 7.378.215.717,50 | 21.541.249.683,40 | 14.163.033.965,9  | 291,96   |
| 4.1.4.02.01. | Jasa Giro Kas Daerah  | 6.827.680.736,50 | 19.851.508.568,00 | 13.023.827.831,50 | 290,75   |
| 4.1.4.02.02. | Jasa Giro Pemegang Kas Daerah   | 550.534.981,00   | 1.689.741.115,4   | 1.139.206.134,4   | 306,93   |
| 4.1.4.03.    | Pendapatan Bunga Deposito   | 2.834.616.261,62 | 4.301.268.283,62  | 1.466.652.022,00  | 151,74   |
| 4.1.4.03.01. | Rekening Deposito Pada BPD  | 875.000.000,00   | 1.925.000.000,00  | 1.050.000.000,00  | 220,00   |
| 4.1.4.03.02. | Rekening Deposito Pada BNI  | 338.183.562,00   | 438.684.931,00    | 100.501.369,00    | 129,72   |
| 4.1.4.03.03. | Rekening Deposito Pada Mandiri  | 307.397.260,28   | 307.397.260,28    | 0,00              | 100,00   |
| 4.1.4.03.04. | Rekening Deposito Pada BTN  | 850.684.931,50   | 850.684.931,50    | 0,00              | 100,00   |
| 4.1.4.03.05. | Rekening Deposito Pada BRI  | 401.931.487,00   | 718.082.140,00    | 316.150.653,00    | 178,66   |
| 4.1.4.03.06. | Rekening Deposito Pada Bank Mandiri Syariah                                   | 61.419.020,84    | 61.419.020,84     | 0,00              | 100,00   |
| 4.1.4.04.    | Tuntutan Ganti Rugi Daerah  | 9.475.000,00     | 10.475.000,00     | 1.000.000,00      | 110,55   |
| 4.1.4.04.02. | Kerugian Barang Daerah  | 9.475.000,00     | 10.475.000,00     | 1.000.000,00      | 110,55   |
| 4.1.4.06.    | Pendapatan Denda Atas Keterlambatan Pelaksanaan Pekerjaan                     | 243.262.260,00   | 452.947.912,00    | 209.685.652,00    | 186,20   |
| 4.1.4.06.01. | Bidang Pendidikan (Pendapatan Denda Atas Keterlambatan Pelaksanaan Pekerjaan) | 0,00             | 41.947.892,00     | 41.947.892,00     | 0,00     |
| 4.1.4.06.02. | Bidang Kesehatan (Pendapatan Denda Atas Keterlambatan Pelaksanaan Pekerjaan)  | 4.476.780,00     | 45.906.818,00     | 41.430.038,00     | 1.025,44 |
| 4.1.4.06.03. | Bidang Pekerjaan Umum   | 238.785.480,00   | 365.093.202,00    | 126.307.722,00    | 152,90   |



| NOMOR        | URAIAN   | JUMLAH            | REALISASI         | LEBIH/KURANG     | (%)    |
|--------------|--|-------------------|-------------------|------------------|--------|
|              | (Pendapatan Denda Atas Keterlambatan Pelaksanaan Pekerjaan)          |                   |                   |                  |        |
| 4.1.4.07.    | Pendapatan Denda Pajak   | 15.922.682.700,00 | 15.922.682.700,00 | 0,00             | 100,00 |
| 4.1.4.07.01. | Pendapatan Denda Pajak Kendaraan Bermotor                            | 15.053.479.700,00 | 15.053.479.700,00 | 0,00             | 100,00 |
| 4.1.4.07.02. | Pendapatan Denda Pajak Bea Balik Nama Kendaraan Bermotor             | 869.203.000,00    | 869.203.000,00    | 0,00             | 100,00 |
| 4.1.4.08.    | Pendapatan Denda Retribusi   | 1.638.230,00      | 5.355.130,00      | 3.716.900,00     | 326,89 |
| 4.1.4.08.02. | Pendapatan Denda Retribusi Jasa Usaha                                | 1.638.230,00      | 5.355.130,00      | 3.716.900,00     | 326,89 |
| 4.1.4.10.    | Pendapatan Dari Pengembalian   | 340.173.744,00    | 493.999.740,00    | 153.825.996,00   | 145,22 |
| 4.1.4.10.03. | Pendapatan Dari Pengembalian Kelebihan Pembayaran Gaji Dan Tunjangan | 143.722.328,00    | 295.877.638,00    | 152.155.310,00   | 205,87 |
| 4.1.4.10.09. | Pendapatan dari Pengembalian Dana Alokasi Khusus BOS                 | 15.624.032,00     | 17.294.718,00     | 1.670.686,00     | 110,69 |
| 4.1.4.10.15. | Pendapatan dari Pengembalian Tunjangan Profesi Guru                  | 180.827.384,00    | 180.827.384,00    | 0,00             | 100,00 |
| 4.1.4.14.    | Hasil Pengelolaan Dana Bergulir                                      | 59.062.500,00     | 99.925.000,00     | 40.862.500,00    | 169,19 |
| 4.1.4.14.01. | Dari Kelompok Masyarakat   | 59.062.500,00     | 99.925.000,00     | 40.862.500,00    | 169,19 |
| 4.1.4.15.    | Pendapatan dari Pengelolaan BLUD                                     | 35.743.006.079,00 | 38.945.105.715,00 | 3.202.099.636,00 | 108,96 |



| NOMOR        | URAIAN   | JUMLAH            | REALISASI         | LEBIH/KURANG     | (%)    |
|--------------|--|-------------------|-------------------|------------------|--------|
| 4.1.4.15.01. | Pendapatan dari Pengelolaan BLUD.  | 35.743.006.079,00 | 38.945.105.715,00 | 3.202.099.636,00 | 108,96 |
| 4.1.4.16.    | Pendapatan dari Pengelolaan BUKP   | 552.551.676,93    | 552.551.676,86    | (0,07)           | 100,00 |
| 4.1.4.16.01. | Dana Pembinaan   | 315.743.815,39    | 315.743.815,35    | (0,04)           | 100,00 |
| 4.1.4.16.02. | Jasa Produksi  | 236.807.861,54    | 236.807.861,51    | (0,03)           | 100,00 |
| 4.1.4.17.    | Pendapatan dari Pengelolaan Barang Milik Daerah                          | 2.682.691.125,00  | 3.311.776.530,00  | 629.085.405,00   | 123,45 |
| 4.1.4.17.01. | Sewa Tanah dan Bangunan  | 649.430.000,00    | 841.680.000,00    | 192.250.000,00   | 129,60 |
| 4.1.4.17.03. | Sewa Lahan   | 788.100.000,00    | 1.031.584.630,00  | 243.484.630,00   | 130,90 |
| 4.1.4.17.08. | Sewa Tempat / Ruangan  | 0,00              | 136.364,00        | 136.364,00       | 0,00   |
| 4.1.4.17.09. | Pengelolaan Hutan Lindung Mangunan                                       | 403.917.625,00    | 403.917.625,00    | 0,00             | 100,00 |
| 4.1.4.17.10. | Penjualan Air Curah  | 0,00              | 165.914.411,00    | 165.914.411,00   | 0,00   |
| 4.1.4.17.13. | Sewa Bangunan untuk Kantin   | 0,00              | 7.450.000,00      | 7.450.000,00     | 0,00   |
| 4.1.4.17.14. | Sewa Bangunan untuk Fotocopy   | 2.400.000,00      | 2.600.000,00      | 200.000,00       | 108,33 |
| 4.1.4.17.17. | jasa pemeriksaan dan pengujian peralatan keselamatan dan kesehatan kerja | 0,00              | 15.150.000,00     | 15.150.000,00    | 0,00   |
| 4.1.4.17.21. | pengelolaan hutan produksi klayar kenet                                  | 1.580.750,00      | 1.580.750,00      | 0,00             | 100,00 |
| 4.1.4.17.22. | pengelolaan hutan produksi ngingrong mulo                                | 4.262.750,00      | 4.262.750,00      | 0,00             | 100,00 |
| 4.1.4.17.25  | Pengelolaan PT. YIS  | 833.000.000,00    | 833.000.000,00    | 0,00             | 100,00 |



| NOMOR        | URAIAN   | JUMLAH           | REALISASI        | LEBIH/KURANG     | (%)      |
|--------------|--|------------------|------------------|------------------|----------|
| 4.1.4.17.31. | sewa komputer  | 0,00             | 4.500.000,00     | 4.500.000,00     | 0,00     |
| 4.1.4.18.    | Pendapatan Denda Lain-lain   | 13.508.000,00    | 34.978.000,00    | 21.470.000,00    | 258,94   |
| 4.1.4.18.02. | Denda Dana Bergulir  | 3.500.000,00     | 5.500.000,00     | 2.000.000,00     | 157,14   |
| 4.1.4.18.09. | Denda Pelanggaran Perda / Perdais                                  | 10.008.000,00    | 15.317.000,00    | 5.309.000,00     | 153,05   |
| 4.1.4.18.10. | Denda Pembayaran Kontribusi Tetap PT. YIS                          | 0,00             | 14.161.000,00    | 14.161.000,00    | 0,00     |
| 4.1.4.19.    | Tindak Lanjut Hasil Temuan   | 2.335.962.880,00 | 4.201.795.416,66 | 1.865.832.536,66 | 179,87   |
| 4.1.4.19.01. | Tindak Lanjut Hasil Temuan Inspektorat Daerah/Inspektorat Jenderal | 1.441.483.573,00 | 1.823.664.009,87 | 382.180.436,87   | 126,51   |
| 4.1.4.19.02. | Tindak Lanjut Hasil Temuan BPK/BPKP                                | 884.409.307,00   | 2.368.061.406,79 | 1.483.652.099,79 | 267,76   |
| 4.1.4.19.04. | Tindak Lanjut Hasil Temuan TPTGR Anggota Dewan                     | 10.070.000,00    | 10.070.000,00    | 0,00             | 100,00   |
| 4.1.4.20.    | Lain-lain  | 37.500.000,00    | 1.373.454.374,00 | 1.335.954.374,00 | 3.662,54 |
| 4.1.4.20.01. | Lain-lain.   | 0,00             | 788.332.192,00   | 788.332.192,00   | 0,00     |
| 4.1.4.20.03. | Surat Keterangan Asal Ikan   | 2.500.000,00     | 2.845.000,00     | 345.000,00       | 113,80   |
| 4.1.4.20.08. | Pembuatan Surat Tanda Nomor Kendaraan Bermotor Baru                | 35.000.000,00    | 32.459.000,00    | (2.541.000,00)   | 92,74    |
| 4.1.4.20.32. | Sewa Ruang di Bandara Yogyakarta International Airport (YIA)       | 0,00             | 549.818.182,00   | 549.818.182,00   | 0,00     |



| NOMOR        | URAIAN  | JUMLAH                      | REALISASI                   | LEBIH/KURANG               | (%)          |
|--------------|---|-----------------------------|-----------------------------|----------------------------|--------------|
| <b>4.2.</b>  | <b>Dana Perimbangan</b>   | <b>2.395.248.332.317,00</b> | <b>2.371.292.926.821,00</b> | <b>(23.955.405.496,00)</b> | <b>99,00</b> |
| 4.2.1.       | Dana Bagi Hasil Pajak / Bagi Hasil Bukan Pajak  | 119.851.434.669,00          | 114.277.342.675,00          | (5.574.091.994,00)         | 95,35        |
| 4.2.1.01.    | Bagi Hasil Pajak  | 115.924.403.473,00          | 110.660.909.197,00          | (5.263.494.276,00)         | 95,46        |
| 4.2.1.01.01. | Bagi Hasil Dari Pajak Bumi Dan Bangunan   | 2.711.187.202,00            | 1.680.994.694,00            | (1.030.192.508,00)         | 62,00        |
| 4.2.1.01.03. | Bagi Hasil Dari Pajak Penghasilan Psl 25 & Psl 29 Wajib Pajak Orang Pribadi Dalam Negeri & PPh Psl 21 | 113.213.216.271,00          | 108.979.914.503,00          | (4.233.301.768,00)         | 96,26        |
| 4.2.1.02.    | Bagi Hasil Bukan Pajak / Sumber Daya Alam   | 31.627.168,00               | 24.870.747,00               | (6.756.421,00)             | 78,64        |
| 4.2.1.02.02. | Bagi Hasil Dari Provisi Sumber Daya Hutan   | 28.446.925,00               | 14.301.407,00               | (14.145.518,00)            | 50,27        |
| 4.2.1.02.04. | Bagi Hasil Dari Iuran Tetap ( Land Rent )   | 3.180.243,00                | 8.991.100,00                | 5.810.857,00               | 282,72       |
| 4.2.1.02.05. | Bagi Hasil Dari Iuran Eksplorasi Dan Iuran Eksploitasi ( Royalti )                                    | 0,00                        | 1.576.150,00                | 1.576.150,00               | 0,00         |
| 4.2.1.02.11. | Kurang Bayar Dana Bagi Hasil Sumber Daya Alam   | 0,00                        | 2.090,00                    | 2.090,00                   | 0,00         |
| 4.2.1.03.    | Dana Bagi Hasil Cukai   | 3.895.404.028,00            | 3.591.562.731,00            | (303.841.297,00)           | 92,20        |
| 4.2.1.03.01. | Dana Bagi Hasil Cukai Tembakau  | 3.895.404.028,00            | 3.591.562.731,00            | (303.841.297,00)           | 92,20        |
| 4.2.2.       | Dana Alokasi Umum   | 1.234.516.326.000,00        | 1.227.647.676.000,00        | (6.868.650.000,00)         | 99,44        |





| NOMOR        | URAIAN   | JUMLAH               | REALISASI            | LEBIH/KURANG        | (%)    |
|--------------|--|----------------------|----------------------|---------------------|--------|
| 4.2.2.01.    | Dana Alokasi Umum.                             | 1.234.516.326.000,00 | 1.227.647.676.000,00 | (6.868.650.000,00)  | 99,44  |
| 4.2.2.01.01. | Dana Alokasi Umum,                             | 1.234.516.326.000,00 | 1.227.647.676.000,00 | (6.868.650.000,00)  | 99,44  |
| 4.2.3.       | Dana Alokasi Khusus                            | 1.040.880.571.648,00 | 1.029.367.908.146,00 | (11.512.663.502,00) | 98,89  |
| 4.2.3.01.    | Dana Alokasi Khusus Fisik                      | 129.630.558.000,00   | 121.052.748.710,00   | (8.577.809.290,00)  | 93,38  |
| 4.2.3.01.01. | Dana Alokasi Khusus Pendidikan                 | 108.592.110.000,00   | 106.068.897.873,00   | (2.523.212.127,00)  | 97,68  |
| 4.2.3.01.02. | Dana Alokasi Khusus Kesehatan                  | 7.527.698.000,00     | 5.860.796.287,00     | (1.666.901.713,00)  | 77,86  |
| 4.2.3.01.04. | Dana Alokasi Khusus Infrastruktur<br>Irigasi   | 5.764.880.000,00     | 2.652.397.000,00     | (3.112.483.000,00)  | 46,01  |
| 4.2.3.01.08. | Dana Alokasi Khusus Kelautan dan<br>Perikanan  | 627.342.000,00       | 547.052.500,00       | (80.289.500,00)     | 87,20  |
| 4.2.3.01.09. | Dana Alokasi Khusus Pertanian                  | 1.887.696.000,00     | 1.887.696.000,00     | 0,00                | 100,00 |
| 4.2.3.01.23. | Dana Alokasi Khusus Pariwisata                 | 5.230.832.000,00     | 4.035.909.050,00     | (1.194.922.950,00)  | 77,16  |
| 4.2.3.02.    | Dana Alokasi Khusus Non Fisik                  | 911.250.013.648,00   | 908.315.159.436,00   | (2.934.854.212,00)  | 99,68  |
| 4.2.3.02.01. | Bantuan Operasional Sekolah                    | 658.475.159.396,00   | 652.126.992.800,00   | (6.348.166.596,00)  | 99,04  |
| 4.2.3.02.02. | Dana Peningkatan Kapasitas<br>Koperasi dan UKM | 3.570.646.297,00     | 3.570.646.297,00     | 0,00                | 100,00 |
| 4.2.3.02.03. | Dana Pelayanan Administrasi<br>Kependudukan    | 36.688.665,00        | 116.018.000,00       | 79.329.335,00       | 316,22 |



| NOMOR        | URAIAN   | JUMLAH                      | REALISASI                   | LEBIH/KURANG          | (%)           |
|--------------|--|-----------------------------|-----------------------------|-----------------------|---------------|
| 4.2.3.02.04. | Dana Tunjangan Profesi Guru  | 242.470.349.000,00          | 242.470.349.000,00          | 0,00                  | 100,00        |
| 4.2.3.02.06. | Bantuan Operasional Kesehatan (BOK)                                  | 6.697.170.290,00            | 10.031.153.339,00           | 3.333.983.049,00      | 149,78        |
| <b>4.3.</b>  | <b>Lain-Lain Pendapatan Daerah Yang Sah</b>                          | <b>1.362.943.741.411,39</b> | <b>1.363.759.740.924,00</b> | <b>815.999.512,61</b> | <b>100,06</b> |
| 4.3.1.       | Pendapatan Hibah   | 7.533.500.000,00            | 8.349.499.513,00            | 815.999.513,00        | 110,83        |
| 4.3.1.03.    | Pendapatan Hibah Dari Badan/ Lembaga/ Organisasi Swasta Dalam Negeri | 7.533.500.000,00            | 6.958.643.000,00            | (574.857.000,00)      | 92,37         |
| 4.3.1.03.01. | Dealer Otomotif  | 3.584.000.000,00            | 3.006.443.000,00            | (577.557.000,00)      | 83,89         |
| 4.3.1.03.02. | Main Dealer  | 25.500.000,00               | 28.200.000,00               | 2.700.000,00          | 110,59        |
| 4.3.1.03.04. | PT. Jasa Raharja   | 3.924.000.000,00            | 3.924.000.000,00            | 0,00                  | 100,00        |
| 4.3.1.04.    | Pendapatan Hibah Dari Kelompok Masyarakat/ Perorangan                | 0,00                        | 1.390.856.513,00            | 1.390.856.513,00      | 0,00          |
| 4.3.1.04.01. | Kelompok Masyarakat/ Perorangan                                      | 0,00                        | 1.390.856.513,00            | 1.390.856.513,00      | 0,00          |
| 4.3.4.       | Dana Penyesuaian Dan Otonomi Khusus                                  | 1.354.630.222.221,39        | 1.354.630.222.221,00        | (0,39)                | 100,00        |
| 4.3.4.01.    | Dana Penyesuaian   | 68.053.994.000,00           | 68.053.994.000,00           | 0,00                  | 100,00        |
| 4.3.4.01.04. | Dana Penyesuaian Dana Insentif Daerah (DID)                          | 68.053.994.000,00           | 68.053.994.000,00           | 0,00                  | 100,00        |
| 4.3.4.02.    | Dana Otonomi Khusus  | 1.286.576.228.221,39        | 1.286.576.228.221,00        | (0,39)                | 100,00        |
| 4.3.4.02.03. | Dana Keistimewaan DIY  | 1.286.576.228.221,39        | 1.286.576.228.221,00        | (0,39)                | 100,00        |
| 4.3.5.       | Bantuan Keuangan Dari Provinsi                                       | 780.019.190,00              | 780.019.190,00              | 0,00                  | 100,00        |



| NOMOR        | URAIAN                                 | JUMLAH                      | REALISASI                   | LEBIH/KURANG                | (%)           |
|--------------|--|-----------------------------|-----------------------------|-----------------------------|---------------|
|              | Atau Pemerintah Daerah Lainnya         |                             |                             |                             |               |
| 4.3.5.02.    | Bantuan Keuangan Dari Kabupaten        | 196.589.130,00              | 196.589.130,00              | 0,00                        | 100,00        |
| 4.3.5.02.01. | Bantuan Keuangan Dari Kabupaten Bantul | 91.448.260,00               | 91.448.260,00               | 0,00                        | 100,00        |
| 4.3.5.02.04. | Bantuan Keuangan Dari Kabupaten Sleman | 105.140.870,00              | 105.140.870,00              | 0,00                        | 100,00        |
| 4.3.5.03.    | Bantuan Keuangan Dari Kota             | 583.430.060,00              | 583.430.060,00              | 0,00                        | 100,00        |
| 4.3.5.03.01. | Bantuan Keuangan Dari Kota Yogyakarta  | 583.430.060,00              | 583.430.060,00              | 0,00                        | 100,00        |
|              | <b>JUMLAH</b>                          | <b>5.558.125.044.792,93</b> | <b>5.611.715.877.793,71</b> | <b>53.590.833.000,78</b>    | <b>100,96</b> |
| <b>5.</b>    | <b>BELANJA</b>                         | <b>5.865.604.964.088,35</b> | <b>5.433.564.049.791,03</b> | <b>(432.040.914.297,32)</b> | <b>92,63</b>  |
| <b>5.1.</b>  | <b>Belanja Tidak Langsung</b>          | <b>3.884.017.560.770,72</b> | <b>3.626.470.537.480,02</b> | <b>(257.547.023.290,70)</b> | <b>93,37</b>  |
| 5.1.1.       | Belanja Pegawai                        | 1.531.527.128.590,00        | 1.478.736.504.396,39        | (52.790.624.193,61)         | 96,55         |
| 5.1.1.01.    | Gaji Dan Tunjangan                     | 956.086.322.002,00          | 904.306.293.550,39          | (51.780.028.451,61)         | 94,58         |
| 5.1.1.01.01. | Gaji Pokok PNS/Uang Representasi       | 727.915.094.758,00          | 694.268.754.825,00          | (33.646.339.933,00)         | 95,38         |
| 5.1.1.01.02. | Tunjangan Keluarga                     | 56.891.691.953,00           | 52.885.141.977,00           | (4.006.549.976,00)          | 92,96         |
| 5.1.1.01.03. | Tunjangan Jabatan                      | 12.730.808.404,00           | 12.008.289.000,00           | (722.519.404,00)            | 94,32         |
| 5.1.1.01.04. | Tunjangan Fungsional                   | 35.974.646.250,00           | 34.630.413.000,00           | (1.344.233.250,00)          | 96,26         |
| 5.1.1.01.05. | Tunjangan Fungsional Umum              | 10.714.948.072,00           | 9.655.165.000,00            | (1.059.783.072,00)          | 90,11         |
| 5.1.1.01.06. | Tunjangan Beras                        | 27.730.971.102,00           | 25.576.426.500,00           | (2.154.544.602,00)          | 92,23         |
| 5.1.1.01.07. | Tunjangan PPH/Tunjangan Khusus         | 3.262.192.924,00            | 2.225.192.733,00            | (1.037.000.191,00)          | 68,21         |



| NOMOR        | URAIAN  | JUMLAH            | REALISASI         | LEBIH/KURANG       | (%)    |
|--------------|---|-------------------|-------------------|--------------------|--------|
| 5.1.1.01.08. | Pembulatan Gaji   | 18.769.966,00     | 7.484.577,00      | (11.285.389,00)    | 39,88  |
| 5.1.1.01.10. | Uang Paket  | 149.940.000,00    | 148.815.000,00    | (1.125.000,00)     | 99,25  |
| 5.1.1.01.11. | Tunjangan Badan Musyawarah                                | 47.763.000,00     | 45.805.500,00     | (1.957.500,00)     | 95,90  |
| 5.1.1.01.12. | Tunjangan Komisi  | 95.526.000,00     | 94.873.500,00     | (652.500,00)       | 99,32  |
| 5.1.1.01.13. | Tunjangan Badan Anggaran                                  | 51.417.000,00     | 51.156.000,00     | (261.000,00)       | 99,49  |
| 5.1.1.01.14. | Tunjangan Badan Kehormatan                                | 11.223.000,00     | 9.722.250,00      | (1.500.750,00)     | 86,63  |
| 5.1.1.01.15. | Tunjangan Alat Kelengkapan Lainnya                        | 94.090.500,00     | 47.654.250,00     | (46.436.250,00)    | 50,65  |
| 5.1.1.01.16. | Tunjangan Perumahan                                       | 13.761.600.000,00 | 13.658.600.000,00 | (103.000.000,00)   | 99,25  |
| 5.1.1.01.18. | Uang Jasa Pengabdian                                      | 33.300.000,00     | 2.250.000,00      | (31.050.000,00)    | 6,76   |
| 5.1.1.01.19. | Dana Operasional Pimpinan DPRD                            | 360.000.000,00    | 360.000.000,00    | 0,00               | 100,00 |
| 5.1.1.01.23. | Tunjangan Badan Pembentukan Perda dan/atau Perdas         | 28.449.000,00     | 28.449.000,00     | 0,00               | 100,00 |
| 5.1.1.01.24. | Iuran Jaminan Kecelakaan Kerja/Kematian                   | 6.430.563.632,00  | 5.114.048.973,39  | (1.316.514.658,61) | 79,53  |
| 5.1.1.01.25. | Iuran Badan Penyelenggara Jaminan Sosial (BPJS) Kesehatan | 48.583.966.441,00 | 42.402.641.465,00 | (6.181.324.976,00) | 87,28  |
| 5.1.1.01.26. | Tunjangan Bahaya Radiasi                                  | 138.000.000,00    | 124.200.000,00    | (13.800.000,00)    | 90,00  |
| 5.1.1.01.27. | Tunjangan Reses   | 2.475.000.000,00  | 2.445.000.000,00  | (30.000.000,00)    | 98,79  |



| NOMOR        | URAIAN  | JUMLAH             | REALISASI          | LEBIH/KURANG     | (%)    |
|--------------|---|--------------------|--------------------|------------------|--------|
| 5.1.1.01.28. | Tunjangan Transportasi  | 8.586.360.000,00   | 8.516.210.000,00   | (70.150.000,00)  | 99,18  |
| 5.1.1.02.    | Tambahan Penghasilan PNS  | 521.823.764.915,00 | 521.178.068.065,00 | (645.696.850,00) | 99,88  |
| 5.1.1.02.01. | Tambahan Penghasilan Berdasarkan Beban Kerja                        | 1.504.677.000,00   | 949.000.000,00     | (555.677.000,00) | 63,07  |
| 5.1.1.02.04. | Tambahan Penghasilan Berdasarkan Kelangkaan Profesi                 | 248.546.028.175,00 | 248.520.088.325,00 | (25.939.850,00)  | 99,99  |
| 5.1.1.02.05. | Tambahan Penghasilan Berdasarkan Prestasi Kerja                     | 271.081.859.740,00 | 271.081.859.740,00 | 0,00             | 100,00 |
| 5.1.1.02.06. | Tambahan Penghasilan Berdasarkan Pertimbangan Obyektif Lainnya      | 691.200.000,00     | 627.120.000,00     | (64.080.000,00)  | 90,73  |
| 5.1.1.03.    | Belanja Penerimaan Lainnya Pimpinan dan Anggota DPRD Serta KDH/WKDH | 12.489.000.000,00  | 12.414.000.000,00  | (75.000.000,00)  | 99,40  |
| 5.1.1.03.01. | Belanja Tunjangan Komunikasi Intensif Pimpinan dan Anggota DPRD     | 9.900.000.000,00   | 9.825.000.000,00   | (75.000.000,00)  | 99,24  |
| 5.1.1.03.03. | Belanja Penunjang Operasional KDH/WKDH                              | 2.589.000.000,00   | 2.589.000.000,00   | 0,00             | 100,00 |
| 5.1.1.04.    | Insentif Pemungutan Pajak Daerah                                    | 40.138.051.521,00  | 40.103.069.151,00  | (34.982.370,00)  | 99,91  |
| 5.1.1.04.02. | Insentif Pemungutan Pajak Daerah.                                   | 40.138.051.521,00  | 40.103.069.151,00  | (34.982.370,00)  | 99,91  |
| 5.1.1.05.    | Insentif Pemungutan Retribusi Daerah                                | 989.990.152,00     | 735.073.630,00     | (254.916.522,00) | 74,25  |



| NOMOR        | URAIAN   | JUMLAH             | REALISASI          | LEBIH/KURANG        | (%)    |
|--------------|--|--------------------|--------------------|---------------------|--------|
| 5.1.1.05.01. | Insentif Pemungutan Retribusi Jasa Umum                  | 254.731.196,00     | 233.283.854,00     | (21.447.342,00)     | 91,58  |
| 5.1.1.05.02. | Insentif Pemungutan Retribusi Jasa Usaha                 | 723.489.356,00     | 490.020.776,00     | (233.468.580,00)    | 67,73  |
| 5.1.1.05.03. | Insentif Pemungutan Retribusi Jasa Perijinan Tertentu    | 11.769.600,00      | 11.769.000,00      | (600,00)            | 99,99  |
| 5.1.3.       | Belanja Subsidi  | 78.044.866.828,00  | 78.044.846.317,00  | (20.511,00)         | 100,00 |
| 5.1.3.01.    | Belanja Subsidi Kepada Perusahaan/Lembaga                | 78.044.866.828,00  | 78.044.846.317,00  | (20.511,00)         | 100,00 |
| 5.1.3.01.01. | Belanja Subsidi Kepada Perusahaan                        | 78.044.866.828,00  | 78.044.846.317,00  | (20.511,00)         | 100,00 |
| 5.1.4.       | Belanja Hibah  | 751.144.104.600,00 | 676.721.135.000,00 | (74.422.969.600,00) | 90,09  |
| 5.1.4.04.    | Belanja Hibah Kepada Masyarakat                          | 748.663.566.600,00 | 674.240.597.000,00 | (74.422.969.600,00) | 90,06  |
| 5.1.4.04.01. | Hibah Urusan Pendidikan                                  | 619.021.710.000,00 | 559.762.297.800,00 | (59.259.412.200,00) | 90,43  |
| 5.1.4.04.02. | Hibah Urusan Kesehatan                                   | 1.000.000.000,00   | 1.000.000.000,00   | 0,00                | 100,00 |
| 5.1.4.04.06. | Hibah Urusan Sosial                                      | 417.500.000,00     | 417.500.000,00     | 0,00                | 100,00 |
| 5.1.4.04.08. | Hibah Urusan Pemberdayaan Perempuan dan Pelindungan Anak | 968.800.000,00     | 968.800.000,00     | 0,00                | 100,00 |
| 5.1.4.04.09. | Hibah Urusan Pangan                                      | 230.000.000,00     | 230.000.000,00     | 0,00                | 100,00 |
| 5.1.4.04.13. | Hibah Urusan Pemberdayaan Masyarakat dan Desa            | 2.185.000.000,00   | 2.185.000.000,00   | 0,00                | 100,00 |
| 5.1.4.04.16. | Hibah Urusan Komunikasi dan Informatika                  | 805.866.000,00     | 557.508.600,00     | (248.357.400,00)    | 69,18  |



| NOMOR        | URAIAN   | JUMLAH             | REALISASI          | LEBIH/KURANG       | (%)    |
|--------------|--|--------------------|--------------------|--------------------|--------|
| 5.1.4.04.17. | Hibah Urusan Koperasi, Usaha Kecil dan Menengah            | 259.000.000,00     | 259.000.000,00     | 0,00               | 100,00 |
| 5.1.4.04.33. | Hibah Urusan Otonomi Daerah dan Pemerintahan Umum          | 1.000.000.000,00   | 400.000.000,00     | (600.000.000,00)   | 40,00  |
| 5.1.4.04.39. | Hibah Dalam Rangka Kunjungan Gubernur                      | 15.000.000.000,00  | 6.000.000.000,00   | (9.000.000.000,00) | 40,00  |
| 5.1.4.04.40. | Hibah untuk Penanganan Pasca Erupsi Merapi                 | 5.315.200.000,00   | 0,00               | (5.315.200.000,00) | 0,00   |
| 5.1.4.04.99. | 1312 Hibah Urusan Keistimewaan                             | 102.460.490.600,00 | 102.460.490.600,00 | 0,00               | 100,00 |
| 5.1.4.07.    | Belanja Hibah Kepada Partai Politik                        | 2.480.538.000,00   | 2.480.538.000,00   | 0,00               | 100,00 |
| 5.1.4.07.01. | Belanja Hibah Kepada Partai Kebangkitan Bangsa             | 253.759.200,00     | 253.759.200,00     | 0,00               | 100,00 |
| 5.1.4.07.02. | Belanja Hibah Kepada Partai Nasional Demokrat              | 161.514.000,00     | 161.514.000,00     | 0,00               | 100,00 |
| 5.1.4.07.03. | Belanja Hibah Kepada Partai Keadilan Sejahtera             | 283.305.600,00     | 283.305.600,00     | 0,00               | 100,00 |
| 5.1.4.07.04. | Belanja Hibah Kepada Partai Demokrasi Indonesia Perjuangan | 785.576.400,00     | 785.576.400,00     | 0,00               | 100,00 |
| 5.1.4.07.05. | Belanja Hibah Kepada Partai Golongan Karya                 | 227.136.000,00     | 227.136.000,00     | 0,00               | 100,00 |
| 5.1.4.07.06. | Belanja Hibah Kepada Partai Gerakan Indonesia Raya         | 269.019.600,00     | 269.019.600,00     | 0,00               | 100,00 |
| 5.1.4.07.07. | Belanja Hibah Kepada Partai Demokrat                       | 94.432.800,00      | 94.432.800,00      | 0,00               | 100,00 |



| NOMOR        | URAIAN   | JUMLAH             | REALISASI          | LEBIH/KURANG       | (%)    |
|--------------|--|--------------------|--------------------|--------------------|--------|
| 5.1.4.07.08. | Belanja Hibah Kepada Partai Amanat Nasional  | 279.979.200,00     | 279.979.200,00     | 0,00               | 100,00 |
| 5.1.4.07.09. | Belanja Hibah Kepada Partai Persatuan Pembangunan  | 74.612.400,00      | 74.612.400,00      | 0,00               | 100,00 |
| 5.1.4.07.10. | Belanja Hibah Kepada Partai Solidaritas Indonesia  | 51.202.800,00      | 51.202.800,00      | 0,00               | 100,00 |
| 5.1.5.       | Belanja Bantuan Sosial   | 2.492.000.000,00   | 1.492.000.000,00   | (1.000.000.000,00) | 59,87  |
| 5.1.5.01.    | Belanja Bantuan Sosial Kepada Individu, Keluarga dan/atau Masyarakat yang Direncanakan       | 1.492.000.000,00   | 1.492.000.000,00   | 0,00               | 100,00 |
| 5.1.5.01.01. | Bantuan Sosial Kepada Individu, Keluarga dan/atau Masyarakat yang Direncanakan               | 1.492.000.000,00   | 1.492.000.000,00   | 0,00               | 100,00 |
| 5.1.5.02.    | Belanja Bantuan Sosial Kepada Individu, Keluarga dan/atau Masyarakat yang Tidak Direncanakan | 1.000.000.000,00   | 0,00               | (1.000.000.000,00) | 0,00   |
| 5.1.5.02.01. | Bantuan Sosial Kepada Individu, Keluarga dan/atau Masyarakat yang Tidak Direncanakan         | 1.000.000.000,00   | 0,00               | (1.000.000.000,00) | 0,00   |
| 5.1.6.       | Belanja Bagi Hasil kepada Provinsi/Kab/Kota dan Pemdes                                       | 693.891.920.604,00 | 693.891.920.604,00 | 0,00               | 100,00 |
| 5.1.6.02.    | Belanja Bagi Hasil Pajak Daerah Kepada Kabupaten/Kota  | 693.891.920.604,00 | 693.891.920.604,00 | 0,00               | 100,00 |





| NOMOR        | URAIAN  | JUMLAH             | REALISASI          | LEBIH/KURANG        | (%)    |
|--------------|---|--------------------|--------------------|---------------------|--------|
| 5.1.6.02.01. | Belanja Bagi Hasil Pajak Daerah Kepada Kota Yogyakarta                | 120.965.338.876,00 | 120.965.338.876,00 | 0,00                | 100,00 |
| 5.1.6.02.02. | Belanja Bagi Hasil Pajak Daerah Kepada Kabupaten Bantul               | 159.398.655.115,00 | 159.398.655.115,00 | 0,00                | 100,00 |
| 5.1.6.02.03. | Belanja Bagi Hasil Pajak Daerah Kepada Kabupaten Kulon Progo          | 88.092.018.037,00  | 88.092.018.037,00  | 0,00                | 100,00 |
| 5.1.6.02.04. | Belanja Bagi Hasil Pajak Daerah Kepada Kabupaten Gunung Kidul         | 102.149.130.231,00 | 102.149.130.231,00 | 0,00                | 100,00 |
| 5.1.6.02.05. | Belanja Bagi Hasil Pajak Daerah Kepada Kabupaten Sleman               | 223.286.778.345,00 | 223.286.778.345,00 | 0,00                | 100,00 |
| 5.1.7.       | Belanja Bantuan Keuangan kepada Provinsi/Kab/Kota dan Pemdes          | 404.430.889.886,00 | 391.944.778.392,63 | (12.486.111.493,37) | 96,91  |
| 5.1.7.03.    | Belanja Bantuan Keuangan Kepada Desa                                  | 1.345.000.000,00   | 1.345.000.000,00   | 0,00                | 100,00 |
| 5.1.7.03.01. | Belanja Bantuan Keuangan Kepada Desa                                  | 1.345.000.000,00   | 1.345.000.000,00   | 0,00                | 100,00 |
| 5.1.7.05.    | Belanja Bantuan Keuangan Kepada Kab/Kota Yang Bersifat Khusus         | 403.085.889.886,00 | 390.599.778.392,63 | (12.486.111.493,37) | 96,90  |
| 5.1.7.05.01. | Belanja Bantuan Keuangan Kepada Kota Yogyakarta Yang Bersifat Khusus  | 664.000.000,00     | 466.000.000,00     | (198.000.000,00)    | 70,18  |
| 5.1.7.05.02. | Belanja Bantuan Keuangan Kepada Kabupaten Bantul Yang Bersifat Khusus | 10.349.000.000,00  | 8.789.000.000,00   | (1.560.000.000,00)  | 84,93  |



| NOMOR        | URAIAN   | JUMLAH             | REALISASI          | LEBIH/KURANG       | (%)    |
|--------------|--|--------------------|--------------------|--------------------|--------|
| 5.1.7.05.03. | Belanja Bantuan Keuangan Kepada Kabupaten Kulon Progo Yang Bersifat Khusus                     | 72.360.067.675,00  | 70.515.067.675,00  | (1.845.000.000,00) | 97,45  |
| 5.1.7.05.04. | Belanja Bantuan Keuangan Kepada Kabupaten Gunungkidul Yang Bersifat Khusus                     | 6.884.000.000,00   | 5.426.000.000,00   | (1.458.000.000,00) | 78,82  |
| 5.1.7.05.05. | Belanja Bantuan Keuangan Kepada Kabupaten Sleman Yang Bersifat Khusus                          | 4.514.000.000,00   | 4.514.000.000,00   | 0,00               | 100,00 |
| 5.1.7.05.06. | Belanja Bantuan Keuangan Kepada Kota Yogyakarta Yang Bersifat Khusus Urusan Keistimewaan       | 53.712.360.784,00  | 53.113.338.517,42  | (599.022.266,58)   | 98,88  |
| 5.1.7.05.07. | Belanja Bantuan Keuangan Kepada Kabupaten Bantul Yang Bersifat Khusus Urusan Keistimewaan      | 19.708.493.490,00  | 18.260.701.557,00  | (1.447.791.933,00) | 92,65  |
| 5.1.7.05.08. | Belanja Bantuan Keuangan Kepada Kabupaten Kulon Progo Yang Bersifat Khusus Urusan Keistimewaan | 102.452.762.400,00 | 100.032.027.550,00 | (2.420.734.850,00) | 97,64  |
| 5.1.7.05.09. | Belanja Bantuan Keuangan Kepada Kabupaten Gunungkidul Yang Bersifat Khusus Urusan Keistimewaan | 87.909.776.537,00  | 85.579.025.848,21  | (2.330.750.688,79) | 97,35  |
| 5.1.7.05.10. | Belanja Bantuan Keuangan Kepada Kabupaten Sleman Yang Bersifat                                 | 44.531.429.000,00  | 43.904.617.245,00  | (626.811.755,00)   | 98,59  |



| NOMOR        | URAIAN                                 | JUMLAH                      | REALISASI                   | LEBIH/KURANG                | (%)          |
|--------------|--|-----------------------------|-----------------------------|-----------------------------|--------------|
|              | Khusus Urusan Keistimewaan             |                             |                             |                             |              |
| 5.1.8.       | Belanja Tidak Terduga                  | 422.486.650.262,72          | 305.639.352.770,00          | (116.847.297.492,72)        | 72,34        |
| 5.1.8.01.    | Belanja Tidak Terduga.                 | 422.486.650.262,72          | 305.639.352.770,00          | (116.847.297.492,72)        | 72,34        |
| 5.1.8.01.01. | Belanja Tidak Terduga.                 | 422.486.650.262,72          | 305.639.352.770,00          | (116.847.297.492,72)        | 72,34        |
| <b>5.2.</b>  | <b>Belanja Langsung</b>                | <b>1.981.587.403.317,63</b> | <b>1.807.093.512.311,01</b> | <b>(174.493.891.006,62)</b> | <b>91,19</b> |
| 5.2.1.       | Belanja Pegawai                        | 98.507.330.130,15           | 83.500.380.311,00           | (15.006.949.819,15)         | 84,77        |
| 5.2.1.01.    | Honorarium PNS                         | 20.329.227.000,00           | 19.596.115.725,00           | (733.111.275,00)            | 96,39        |
| 5.2.1.01.01. | Honorarium Tim Pelaksana Kegiatan      | 15.815.163.000,00           | 15.341.897.975,00           | (473.265.025,00)            | 97,01        |
| 5.2.1.01.02. | Honorarium Pengelola Keuangan          | 3.188.814.000,00            | 2.987.482.750,00            | (201.331.250,00)            | 93,69        |
| 5.2.1.01.03. | Honorarium Pengelola Kepegawaian       | 194.400.000,00              | 180.390.000,00              | (14.010.000,00)             | 92,79        |
| 5.2.1.01.04. | Honorarium Perencana Program           | 211.230.000,00              | 199.950.000,00              | (11.280.000,00)             | 94,66        |
| 5.2.1.01.05. | Honorarium Pengelola Barang            | 919.620.000,00              | 886.395.000,00              | (33.225.000,00)             | 96,39        |
| 5.2.1.02.    | Honorarium Non PNS                     | 56.612.132.140,00           | 53.211.130.868,00           | (3.401.001.272,00)          | 93,99        |
| 5.2.1.02.01. | Honorarium Pegawai Honorer/Tidak Tetap | 17.052.553.440,00           | 15.387.269.152,00           | (1.665.284.288,00)          | 90,23        |
| 5.2.1.02.02. | Honorarium Harian Non PNS              | 32.162.218.700,00           | 30.946.735.716,00           | (1.215.482.984,00)          | 96,22        |
| 5.2.1.02.03. | Honorarium Tim Pelaksana Kegiatan      | 7.397.360.000,00            | 6.877.126.000,00            | (520.234.000,00)            | 92,97        |
| 5.2.1.03.    | Belanja Pegawai BLUD                   | 20.441.866.990,15           | 9.678.748.718,00            | (10.763.118.272,15)         | 47,35        |
| 5.2.1.03.01. | Belanja Pegawai BLUD.                  | 20.441.866.990,15           | 9.678.748.718,00            | (10.763.118.272,15)         | 47,35        |
| 5.2.1.04.    | Belanja Pegawai BOS                    | 1.124.104.000,00            | 1.014.385.000,00            | (109.719.000,00)            | 90,24        |
| 5.2.1.04.01. | Belanja Pegawai BOS.                   | 1.124.104.000,00            | 1.014.385.000,00            | (109.719.000,00)            | 90,24        |
| 5.2.2.       | Belanja Barang dan Jasa                | 905.031.751.647,71          | 782.830.947.893,01          | (122.200.803.754,70)        | 86,50        |



| NOMOR        | URAIAN   | JUMLAH            | REALISASI         | LEBIH/KURANG       | (%)   |
|--------------|--|-------------------|-------------------|--------------------|-------|
| 5.2.2.01.    | Belanja Bahan Pakai Habis                        | 20.624.677.843,00 | 19.488.864.840,00 | (1.135.813.003,00) | 94,49 |
| 5.2.2.01.01. | Belanja Alat Tulis Kantor                        | 12.135.445.829,00 | 11.588.144.479,00 | (547.301.350,00)   | 95,49 |
| 5.2.2.01.02. | Belanja Alat Listrik dan Elektronik              | 1.774.723.870,00  | 1.669.841.414,00  | (104.882.456,00)   | 94,09 |
| 5.2.2.01.03. | Belanja Perangko, Materai dan Benda Pos          | 228.513.000,00    | 203.971.781,00    | (24.541.219,00)    | 89,26 |
| 5.2.2.01.04. | Belanja Peralatan Kebersihan dan Bahan Pembersih | 4.585.610.544,00  | 4.227.694.938,00  | (357.915.606,00)   | 92,19 |
| 5.2.2.01.05. | Belanja Bahan Bakar Minyak/Gas                   | 1.459.101.300,00  | 1.366.146.928,00  | (92.954.372,00)    | 93,63 |
| 5.2.2.01.06. | Belanja Pengisian Tabung Pemadam Kebakaran       | 164.462.300,00    | 162.662.700,00    | (1.799.600,00)     | 98,91 |
| 5.2.2.01.07. | Belanja Pengisian Tabung Gas                     | 276.821.000,00    | 270.402.600,00    | (6.418.400,00)     | 97,68 |
| 5.2.2.02.    | Belanja Bahan/Material                           | 72.181.497.829,18 | 63.498.920.943,00 | (8.682.576.886,18) | 87,97 |
| 5.2.2.02.01. | Belanja Bahan Baku Bangunan                      | 13.875.231.350,00 | 11.178.237.714,00 | (2.696.993.636,00) | 80,56 |
| 5.2.2.02.02. | Belanja Bahan/Bibit/Induk Tanaman                | 914.140.900,00    | 741.419.716,00    | (172.721.184,00)   | 81,11 |
| 5.2.2.02.03. | Belanja Bibit Ternak dan Ikan                    | 498.153.000,00    | 497.955.000,00    | (198.000,00)       | 99,96 |
| 5.2.2.02.04. | Belanja Bahan Obat-Obatan                        | 1.078.402.050,00  | 1.019.875.459,00  | (58.526.591,00)    | 94,57 |
| 5.2.2.02.05. | Belanja Bahan Kimia                              | 5.701.962.760,00  | 3.727.873.823,00  | (1.974.088.937,00) | 65,38 |
| 5.2.2.02.06. | Belanja Bahan Percontohan                        | 4.651.882.435,00  | 4.331.109.181,00  | (320.773.254,00)   | 93,10 |
| 5.2.2.02.07. | Belanja Alat Tulis                               | 981.182.600,00    | 925.194.550,00    | (55.988.050,00)    | 94,29 |
| 5.2.2.02.08. | Belanja Peralatan/Perlengkapan                   | 22.931.359.394,00 | 22.446.049.521,00 | (485.309.873,00)   | 97,88 |
| 5.2.2.02.09. | Belanja Perlengkapan Penghargaan/Hadiah Lomba    | 1.241.080.000,00  | 947.678.610,00    | (293.401.390,00)   | 76,36 |
| 5.2.2.02.10. | Belanja Plakat                                   | 726.066.000,00    | 554.874.000,00    | (171.192.000,00)   | 76,42 |
| 5.2.2.02.11. | Belanja Bahan Makanan                            | 14.623.810.930,18 | 12.703.814.544,00 | (1.919.996.386,18) | 86,87 |



| NOMOR        | URAIAN  | JUMLAH             | REALISASI          | LEBIH/KURANG        | (%)    |
|--------------|---|--------------------|--------------------|---------------------|--------|
| 5.2.2.02.12. | Belanja Bahan Nonkimia                                      | 905.023.125,00     | 641.353.300,00     | (263.669.825,00)    | 70,87  |
| 5.2.2.02.13. | Belanja Bahan Pakan   | 3.068.344.385,00   | 3.068.191.225,00   | (153.160,00)        | 100,00 |
| 5.2.2.02.14. | Belanja Alat dan Bahan Lomba Bidang Teknologi               | 320.083.900,00     | 290.684.300,00     | (29.399.600,00)     | 90,82  |
| 5.2.2.02.15. | Belanja Alat dan Bahan Lomba Bidang Pariwisata              | 25.000.000,00      | 25.000.000,00      | 0,00                | 100,00 |
| 5.2.2.02.16. | Belanja Alat dan Bahan Lomba Bidang Seni dan Kerajinan      | 86.000.000,00      | 84.000.000,00      | (2.000.000,00)      | 97,67  |
| 5.2.2.02.17. | Belanja Alat dan Bahan Lomba Bidang Kesehatan               | 8.000.000,00       | 8.000.000,00       | 0,00                | 100,00 |
| 5.2.2.02.18. | Belanja Alat dan Bahan Lomba Bidang Bisnis dan Manajemen    | 6.000.000,00       | 0,00               | (6.000.000,00)      | 0,00   |
| 5.2.2.02.19. | Belanja Alat dan Bahan Lomba Bidang Pertanian dan Kehutanan | 25.000.000,00      | 20.000.000,00      | (5.000.000,00)      | 80,00  |
| 5.2.2.02.20. | Belanja Alat dan Bahan Lomba Bidang Olahraga                | 58.800.000,00      | 56.500.000,00      | (2.300.000,00)      | 96,09  |
| 5.2.2.02.22. | Belanja Alat dan Bahan Lomba Bidang Tata Boga               | 28.000.000,00      | 27.700.000,00      | (300.000,00)        | 98,93  |
| 5.2.2.02.24. | Belanja Kerajinan Lokal                                     | 427.975.000,00     | 203.410.000,00     | (224.565.000,00)    | 47,53  |
| 5.2.2.03.    | Belanja Jasa Kantor   | 234.573.235.074,39 | 210.245.109.980,00 | (24.328.125.094,39) | 89,63  |
| 5.2.2.03.01. | Belanja Telepon   | 1.685.888.739,00   | 1.040.898.386,00   | (644.990.353,00)    | 61,74  |
| 5.2.2.03.02. | Belanja Air   | 1.503.531.876,00   | 1.030.495.421,00   | (473.036.455,00)    | 68,54  |
| 5.2.2.03.03. | Belanja Listrik   | 33.058.036.321,00  | 27.361.755.930,00  | (5.696.280.391,00)  | 82,77  |
| 5.2.2.03.04. | Belanja Surat Kabar/Majalah                                 | 1.157.056.900,00   | 1.068.013.700,00   | (89.043.200,00)     | 92,30  |



| NOMOR        | URAIAN  | JUMLAH            | REALISASI         | LEBIH/KURANG       | (%)   |
|--------------|---|-------------------|-------------------|--------------------|-------|
| 5.2.2.03.05. | Belanja Kawat/Faksimili/Internet              | 21.005.150.090,00 | 20.176.589.942,00 | (828.560.148,00)   | 96,06 |
| 5.2.2.03.06. | Belanja Paket/Pengiriman                      | 1.208.440.000,00  | 1.102.932.316,00  | (105.507.684,00)   | 91,27 |
| 5.2.2.03.07. | Belanja Sertifikasi                           | 3.626.169.945,00  | 3.252.483.930,00  | (373.686.015,00)   | 89,69 |
| 5.2.2.03.08. | Belanja Jasa Transaksi Keuangan               | 6.240.000,00      | 68.100,00         | (6.171.900,00)     | 1,09  |
| 5.2.2.03.09. | Belanja Uang Saku Non PNS                     | 10.384.695.000,00 | 9.234.186.800,00  | (1.150.508.200,00) | 88,92 |
| 5.2.2.03.10. | Belanja Dokumentasi                           | 1.509.635.000,00  | 1.286.881.000,00  | (222.754.000,00)   | 85,24 |
| 5.2.2.03.11. | Belanja Dekorasi                              | 526.618.000,00    | 451.681.000,00    | (74.937.000,00)    | 85,77 |
| 5.2.2.03.12. | Belanja Publikasi                             | 14.587.415.500,00 | 12.685.266.260,00 | (1.902.149.240,00) | 86,96 |
| 5.2.2.03.13. | Belanja Analisa Laboratorium                  | 437.967.000,00    | 365.892.530,00    | (72.074.470,00)    | 83,54 |
| 5.2.2.03.14. | Belanja Test Psikologi                        | 61.090.000,00     | 53.075.000,00     | (8.015.000,00)     | 86,88 |
| 5.2.2.03.15. | Belanja Pemeriksaan Film                      | 300.000,00        | 0,00              | (300.000,00)       | 0,00  |
| 5.2.2.03.16. | Belanja Jasa Keamanan Kantor                  | 44.565.203.885,88 | 42.962.815.834,00 | (1.602.388.051,88) | 96,40 |
| 5.2.2.03.17. | Belanja Pengurusan Kelengkapan ke Luar Negeri | 13.836.000,00     | 3.526.000,00      | (10.310.000,00)    | 25,48 |
| 5.2.2.03.18. | Belanja Retribusi/Pajak                       | 1.576.399.404,00  | 1.158.469.889,00  | (417.929.515,00)   | 73,49 |
| 5.2.2.03.19. | Belanja Jasa Event Organizer                  | 3.238.463.000,00  | 2.969.729.080,00  | (268.733.920,00)   | 91,70 |
| 5.2.2.03.20. | Belanja Jasa Penyelesaian Perkara             | 53.000.000,00     | 21.340.400,00     | (31.659.600,00)    | 40,26 |
| 5.2.2.03.21. | Belanja Jasa Kebersihan Kantor                | 36.089.799.896,51 | 34.502.389.241,00 | (1.587.410.655,51) | 95,60 |
| 5.2.2.03.22. | Belanja Iuran Kerja Sama                      | 855.200.000,00    | 837.300.000,00    | (17.900.000,00)    | 97,91 |
| 5.2.2.03.23. | Belanja Jasa Administrasi Staf Fraksi         | 1.454.227.000,00  | 1.451.661.700,00  | (2.565.300,00)     | 99,82 |
| 5.2.2.03.24. | Belanja Pendaftaran Tanah                     | 300.000.000,00    | 183.310.520,00    | (116.689.480,00)   | 61,10 |
| 5.2.2.03.25. | Belanja Inventarisasi Tanah                   | 228.400.000,00    | 172.929.440,00    | (55.470.560,00)    | 75,71 |
| 5.2.2.03.26. | Belanja Warkat                                | 5.000.000,00      | 3.700.000,00      | (1.300.000,00)     | 74,00 |



| NOMOR        | URAIAN   | JUMLAH           | REALISASI        | LEBIH/KURANG       | (%)    |
|--------------|--|------------------|------------------|--------------------|--------|
| 5.2.2.03.27. | Belanja Jasa Pengelola TPA (Tempat Pemrosesan Akhir) | 1.822.592.517,00 | 1.670.191.685,00 | (152.400.832,00)   | 91,64  |
| 5.2.2.03.28. | Belanja Jasa Pengelola Air Limbah                    | 1.200.000,00     | 1.200.000,00     | 0,00               | 100,00 |
| 5.2.2.03.29. | Belanja Jasa Pengelola Arsip/Perpustakaan            | 4.135.154.916,00 | 4.099.222.227,00 | (35.932.689,00)    | 99,13  |
| 5.2.2.03.30. | Belanja Jasa Front Office                            | 231.656.550,00   | 220.061.390,00   | (11.595.160,00)    | 94,99  |
| 5.2.2.03.31. | Belanja Jasa Petugas Olah Data                       | 433.160.441,00   | 424.346.394,00   | (8.814.047,00)     | 97,97  |
| 5.2.2.03.32. | Belanja Bantuan Penyusunan Kertas Kerja/Karya Ilmiah | 25.650.000,00    | 6.600.000,00     | (19.050.000,00)    | 25,73  |
| 5.2.2.03.33. | Belanja Jasa Pelayanan Kantor                        | 4.272.296.953,00 | 4.167.434.082,00 | (104.862.871,00)   | 97,55  |
| 5.2.2.03.34. | Belanja Jasa Atraksi Kesenian                        | 7.110.075.000,00 | 5.063.220.000,00 | (2.046.855.000,00) | 71,21  |
| 5.2.2.03.37. | Belanja Sewa Jasa Medis                              | 1.231.715.000,00 | 968.962.000,00   | (262.753.000,00)   | 78,67  |
| 5.2.2.03.38. | Belanja Jasa Laundry                                 | 170.879.000,00   | 98.520.300,00    | (72.358.700,00)    | 57,66  |
| 5.2.2.03.39. | Belanja Jasa Customer Service                        | 172.600.000,00   | 169.376.000,00   | (3.224.000,00)     | 98,13  |
| 5.2.2.03.40. | Belanja Jasa Mekanik Elektrik                        | 33.867.900,00    | 29.308.420,00    | (4.559.480,00)     | 86,54  |
| 5.2.2.03.41. | Belanja Jasa Pindahan                                | 397.196.600,00   | 385.335.645,00   | (11.860.955,00)    | 97,01  |
| 5.2.2.03.42. | Belanja Jasa Pengelola Toilet Umum                   | 342.250.200,00   | 330.363.900,00   | (11.886.300,00)    | 96,53  |
| 5.2.2.03.43. | Belanja Jasa Pengelola Pasar                         | 282.400.000,00   | 262.428.100,00   | (19.971.900,00)    | 92,93  |
| 5.2.2.03.44. | Belanja Jasa Pembongkaran Reklame dan Bangunan       | 173.550.000,00   | 173.550.000,00   | 0,00               | 100,00 |
| 5.2.2.03.45. | Belanja Jasa Pengelola Gudang dan Peralatan          | 224.300.000,00   | 223.818.800,00   | (481.200,00)       | 99,79  |
| 5.2.2.03.47. | Belanja Pengiriman Petugas Haji Daerah               | 1.890.000.000,00 | 0,00             | (1.890.000.000,00) | 0,00   |



| NOMOR        | URAIAN   | JUMLAH            | REALISASI         | LEBIH/KURANG       | (%)    |
|--------------|--|-------------------|-------------------|--------------------|--------|
| 5.2.2.03.48. | Belanja Pembuatan Materi Video/Audio   | 4.285.669.000,00  | 3.966.408.000,00  | (319.261.000,00)   | 92,55  |
| 5.2.2.03.49. | Belanja Akomodasi  | 7.718.174.000,00  | 6.558.526.508,00  | (1.159.647.492,00) | 84,98  |
| 5.2.2.03.50. | Belanja Jasa Tenaga Teknis Event   | 18.308.401.000,00 | 16.119.448.350,00 | (2.188.952.650,00) | 88,04  |
| 5.2.2.03.51. | Belanja Transportasi   | 45.000.000,00     | 45.000.000,00     | 0,00               | 100,00 |
| 5.2.2.03.53. | Belanja Jasa Tenaga Kesehatan  | 1.834.312.440,00  | 1.591.025.760,00  | (243.286.680,00)   | 86,74  |
| 5.2.2.03.54. | Belanja Jasa Petugas Penunjang Kegiatan Kantor/Lapangan Melalui Perjanjian/Perikatan | 293.370.000,00    | 293.370.000,00    | 0,00               | 100,00 |
| 5.2.2.04.    | Belanja Premi Asuransi   | 1.303.627.200,00  | 1.232.049.442,00  | (71.577.758,00)    | 94,51  |
| 5.2.2.04.01. | Belanja Premi Asuransi Barang Milik Daerah   | 1.300.000.000,00  | 1.228.422.242,00  | (71.577.758,00)    | 94,49  |
| 5.2.2.04.02. | Belanja Asuransi Jiwa  | 3.627.200,00      | 3.627.200,00      | 0,00               | 100,00 |
| 5.2.2.05.    | Belanja Perawatan Kendaraan Bermotor   | 17.638.956.415,00 | 15.641.565.381,00 | (1.997.391.034,00) | 88,68  |
| 5.2.2.05.01. | Belanja Jasa Servis  | 1.996.512.416,00  | 1.567.210.092,00  | (429.302.324,00)   | 78,50  |
| 5.2.2.05.02. | Belanja Penggantian Suku Cadang  | 4.201.670.000,00  | 3.526.756.887,00  | (674.913.113,00)   | 83,94  |
| 5.2.2.05.03. | Belanja Bahan Bakar Minyak/Gas dan Pelumas   | 10.256.254.020,00 | 9.694.349.302,00  | (561.904.718,00)   | 94,52  |
| 5.2.2.05.04. | Belanja Jasa KIR   | 39.496.000,00     | 8.014.900,00      | (31.481.100,00)    | 20,29  |
| 5.2.2.05.05. | Belanja Surat Tanda Nomor Kendaraan  | 937.798.979,00    | 664.995.200,00    | (272.803.779,00)   | 70,91  |
| 5.2.2.05.06. | Belanja Kelengkapan Kendaraan  | 145.276.000,00    | 135.711.000,00    | (9.565.000,00)     | 93,42  |





| NOMOR        | URAIAN   | JUMLAH            | REALISASI         | LEBIH/KURANG       | (%)    |
|--------------|--|-------------------|-------------------|--------------------|--------|
| 5.2.2.05.07. | Belanja Pengecatan Kendaraan Bermotor                      | 57.476.000,00     | 40.175.000,00     | (17.301.000,00)    | 69,90  |
| 5.2.2.05.08. | Belanja Peralatan Kebersihan dan Bahan Pembersih Kendaraan | 4.473.000,00      | 4.353.000,00      | (120.000,00)       | 97,32  |
| 5.2.2.06.    | Belanja Cetak dan Penggandaan                              | 21.955.961.330,23 | 20.294.260.476,00 | (1.661.700.854,23) | 92,43  |
| 5.2.2.06.01. | Belanja Cetak  | 14.831.197.250,00 | 13.644.252.076,00 | (1.186.945.174,00) | 92,00  |
| 5.2.2.06.02. | Belanja Penggandaan  | 7.124.764.080,23  | 6.650.008.400,00  | (474.755.680,23)   | 93,34  |
| 5.2.2.07.    | Belanja Sewa Rumah/Gedung/Gudang/ Parkir                   | 6.668.683.887,00  | 5.218.149.047,00  | (1.450.534.840,00) | 78,25  |
| 5.2.2.07.02. | Belanja Sewa Gedung/Kantor                                 | 905.107.587,00    | 689.645.000,00    | (215.462.587,00)   | 76,19  |
| 5.2.2.07.03. | Belanja Sewa Ruang Rapat/Pertemuan/Tempat                  | 3.661.231.000,00  | 2.714.615.503,00  | (946.615.497,00)   | 74,14  |
| 5.2.2.07.04. | Belanja Sewa Kamar/Penginapan                              | 771.650.000,00    | 570.750.000,00    | (200.900.000,00)   | 73,96  |
| 5.2.2.07.05. | Belanja Sewa Lahan/Tanah/Hewan/Tanaman                     | 1.126.975.300,00  | 1.039.418.544,00  | (87.556.756,00)    | 92,23  |
| 5.2.2.07.07. | Belanja Sewa Box Deposit                                   | 203.720.000,00    | 203.720.000,00    | 0,00               | 100,00 |
| 5.2.2.08.    | Belanja Sewa Sarana Mobilitas                              | 4.541.710.500,00  | 2.625.071.300,00  | (1.916.639.200,00) | 57,80  |
| 5.2.2.08.01. | Belanja Sewa Sarana Mobilitas Darat                        | 4.499.710.500,00  | 2.625.071.300,00  | (1.874.639.200,00) | 58,34  |
| 5.2.2.08.03. | Belanja Sewa Sarana Mobilitas Udara                        | 42.000.000,00     | 0,00              | (42.000.000,00)    | 0,00   |
| 5.2.2.09.    | Belanja Sewa Alat Berat                                    | 815.970.000,00    | 686.500.800,00    | (129.469.200,00)   | 84,13  |
| 5.2.2.09.01. | Belanja Sewa Ekskavator                                    | 570.250.000,00    | 464.780.800,00    | (105.469.200,00)   | 81,50  |
| 5.2.2.09.02. | Belanja Sewa Bulldoser                                     | 185.720.000,00    | 185.720.000,00    | 0,00               | 100,00 |



| NOMOR        | URAIAN   | JUMLAH            | REALISASI        | LEBIH/KURANG       | (%)    |
|--------------|--|-------------------|------------------|--------------------|--------|
| 5.2.2.09.03. | Belanja Sewa Dump Truck                                | 60.000.000,00     | 36.000.000,00    | (24.000.000,00)    | 60,00  |
| 5.2.2.10.    | Belanja Sewa Perlengkapan dan Peralatan Kantor         | 10.791.152.000,00 | 7.971.790.911,00 | (2.819.361.089,00) | 73,87  |
| 5.2.2.10.01. | Belanja Sewa Meja Kursi                                | 732.728.000,00    | 518.920.200,00   | (213.807.800,00)   | 70,82  |
| 5.2.2.10.02. | Belanja Sewa Komputer dan Printer                      | 609.774.000,00    | 303.638.400,00   | (306.135.600,00)   | 49,80  |
| 5.2.2.10.03. | Belanja Sewa Proyektor                                 | 70.100.000,00     | 65.100.000,00    | (5.000.000,00)     | 92,87  |
| 5.2.2.10.04. | Belanja Sewa Generator                                 | 858.350.000,00    | 545.504.400,00   | (312.845.600,00)   | 63,55  |
| 5.2.2.10.05. | Belanja Sewa Tenda/Panggung                            | 1.254.120.000,00  | 874.550.000,00   | (379.570.000,00)   | 69,73  |
| 5.2.2.10.06. | Belanja Sewa Pakaian Adat/Tradisional                  | 721.325.000,00    | 575.975.000,00   | (145.350.000,00)   | 79,85  |
| 5.2.2.10.07. | Belanja Sewa Sound System/Lighting                     | 3.614.755.000,00  | 2.750.198.452,00 | (864.556.548,00)   | 76,08  |
| 5.2.2.10.08. | Belanja Sewa Alat Komunikasi                           | 262.000.000,00    | 257.800.000,00   | (4.200.000,00)     | 98,40  |
| 5.2.2.10.09. | Belanja Sewa Peralatan Sanitasi                        | 387.360.000,00    | 286.212.509,00   | (101.147.491,00)   | 73,89  |
| 5.2.2.10.10. | Belanja Sewa Peralatan Konstruksi                      | 219.440.000,00    | 210.065.000,00   | (9.375.000,00)     | 95,73  |
| 5.2.2.10.11. | Belanja Sewa Peralatan Display                         | 528.475.000,00    | 420.151.950,00   | (108.323.050,00)   | 79,50  |
| 5.2.2.10.12. | Belanja Sewa Alat Kesenian                             | 673.150.000,00    | 479.100.000,00   | (194.050.000,00)   | 71,17  |
| 5.2.2.10.13. | Belanja Sewa Listrik/AC                                | 55.000.000,00     | 25.800.000,00    | (29.200.000,00)    | 46,91  |
| 5.2.2.10.14. | Belanja Sewa Peralatan Lomba Bidang Teknologi          | 260.000.000,00    | 210.000.000,00   | (50.000.000,00)    | 80,77  |
| 5.2.2.10.15. | Belanja Sewa Peralatan Lomba Bidang Pariwisata         | 50.000.000,00     | 50.000.000,00    | 0,00               | 100,00 |
| 5.2.2.10.16. | Belanja Sewa Peralatan Lomba Bidang Seni dan Kerajinan | 60.000.000,00     | 60.000.000,00    | 0,00               | 100,00 |



| NOMOR        | URAIAN  | JUMLAH            | REALISASI         | LEBIH/KURANG       | (%)    |
|--------------|---|-------------------|-------------------|--------------------|--------|
| 5.2.2.10.17. | Belanja Sewa Peralatan Lomba Bidang Kesehatan               | 20.000.000,00     | 20.000.000,00     | 0,00               | 100,00 |
| 5.2.2.10.18. | Belanja Sewa Peralatan Lomba Bidang Bisnis dan Manajemen    | 20.000.000,00     | 0,00              | (20.000.000,00)    | 0,00   |
| 5.2.2.10.19. | Belanja Sewa Peralatan Lomba Bidang Pertanian dan Kehutanan | 50.000.000,00     | 40.000.000,00     | (10.000.000,00)    | 80,00  |
| 5.2.2.10.20. | Belanja Sewa Peralatan Lomba Bidang Olahraga                | 44.600.000,00     | 37.800.000,00     | (6.800.000,00)     | 84,75  |
| 5.2.2.10.21. | Belanja Sewa Partisi  | 118.000.000,00    | 101.000.000,00    | (17.000.000,00)    | 85,59  |
| 5.2.2.10.22. | Belanja Sewa Peralatan Industri                             | 181.975.000,00    | 139.975.000,00    | (42.000.000,00)    | 76,92  |
| 5.2.2.11.    | Belanja Makanan dan Minuman                                 | 37.767.103.700,00 | 32.863.848.500,00 | (4.903.255.200,00) | 87,02  |
| 5.2.2.11.01. | Belanja Makanan dan Minuman Harian Pegawai                  | 546.929.000,00    | 464.320.000,00    | (82.609.000,00)    | 84,90  |
| 5.2.2.11.02. | Belanja Makanan dan Minuman Rapat                           | 8.376.142.500,00  | 7.290.163.160,00  | (1.085.979.340,00) | 87,03  |
| 5.2.2.11.03. | Belanja Makanan dan Minuman Tamu                            | 1.383.700.000,00  | 1.190.885.000,00  | (192.815.000,00)   | 86,07  |
| 5.2.2.11.04. | Belanja Makanan dan Minuman Harian Umum                     | 27.460.332.200,00 | 23.918.480.340,00 | (3.541.851.860,00) | 87,10  |
| 5.2.2.12.    | Belanja Pakaian Dinas dan Atributnya                        | 719.305.000,00    | 689.710.000,00    | (29.595.000,00)    | 95,89  |
| 5.2.2.12.01. | Belanja Pakaian Dinas KDH dan WKDH                          | 80.000.000,00     | 73.918.500,00     | (6.081.500,00)     | 92,40  |
| 5.2.2.12.02. | Belanja Pakaian Sipil Harian (PSH)                          | 269.750.000,00    | 257.790.000,00    | (11.960.000,00)    | 95,57  |



| NOMOR        | URAIAN  | JUMLAH            | REALISASI         | LEBIH/KURANG        | (%)    |
|--------------|---|-------------------|-------------------|---------------------|--------|
| 5.2.2.12.03. | Belanja Pakaian Sipil Lengkap (PSL)               | 221.800.000,00    | 214.870.000,00    | (6.930.000,00)      | 96,88  |
| 5.2.2.12.04. | Belanja Pakaian Dinas Harian (PDH)                | 82.500.000,00     | 81.070.000,00     | (1.430.000,00)      | 98,27  |
| 5.2.2.12.05. | Belanja Pakaian Dinas Upacara (PDU)               | 7.500.000,00      | 7.500.000,00      | 0,00                | 100,00 |
| 5.2.2.12.06. | Belanja Pembuatan Kartu Identitas/ID Card Pegawai | 1.650.000,00      | 0,00              | (1.650.000,00)      | 0,00   |
| 5.2.2.12.07. | Belanja Pakaian Dinas Lapangan (PDL)              | 56.105.000,00     | 54.561.500,00     | (1.543.500,00)      | 97,25  |
| 5.2.2.13.    | Belanja Pakaian Kerja                             | 2.811.342.000,00  | 2.596.892.750,00  | (214.449.250,00)    | 92,37  |
| 5.2.2.13.01. | Belanja Pakaian Kerja Lapangan                    | 2.811.342.000,00  | 2.596.892.750,00  | (214.449.250,00)    | 92,37  |
| 5.2.2.14.    | Belanja Pakaian Khusus dan Hari-Hari Tertentu     | 3.217.612.250,00  | 3.059.712.850,00  | (157.899.400,00)    | 95,09  |
| 5.2.2.14.02. | Belanja Pakaian Adat Daerah                       | 393.649.000,00    | 392.082.500,00    | (1.566.500,00)      | 99,60  |
| 5.2.2.14.03. | Belanja Pakaian Batik                             | 247.575.000,00    | 244.900.000,00    | (2.675.000,00)      | 98,92  |
| 5.2.2.14.04. | Belanja Pakaian Olah Raga                         | 658.385.000,00    | 539.250.600,00    | (119.134.400,00)    | 81,91  |
| 5.2.2.14.05. | Belanja Pakaian Seragam Khusus                    | 706.200.000,00    | 674.942.000,00    | (31.258.000,00)     | 95,57  |
| 5.2.2.14.06. | Belanja Pakaian Harian                            | 1.211.803.250,00  | 1.208.537.750,00  | (3.265.500,00)      | 99,73  |
| 5.2.2.15.    | Belanja Perjalanan Dinas                          | 52.307.382.734,00 | 31.013.363.323,00 | (21.294.019.411,00) | 59,29  |
| 5.2.2.15.01. | Belanja Perjalanan Dinas Dalam Daerah             | 11.542.129.190,00 | 9.412.315.000,00  | (2.129.814.190,00)  | 81,55  |
| 5.2.2.15.02. | Belanja Perjalanan Dinas Luar Daerah              | 40.765.253.544,00 | 21.601.048.323,00 | (19.164.205.221,00) | 52,99  |
| 5.2.2.16.    | Belanja Beasiswa Pendidikan PNS                   | 2.066.580.000,00  | 1.984.630.000,00  | (81.950.000,00)     | 96,03  |



| NOMOR        | URAIAN  | JUMLAH            | REALISASI         | LEBIH/KURANG       | (%)   |
|--------------|---|-------------------|-------------------|--------------------|-------|
| 5.2.2.16.02. | Belanja Beasiswa Tugas Belajar S1                               | 1.781.580.000,00  | 1.769.830.000,00  | (11.750.000,00)    | 99,34 |
| 5.2.2.16.03. | Belanja Beasiswa Tugas Belajar S2                               | 285.000.000,00    | 214.800.000,00    | (70.200.000,00)    | 75,37 |
| 5.2.2.17.    | Belanja Kursus, Pelatihan, Sosialisasi dan Bimbingan Teknis PNS | 1.205.052.000,00  | 1.014.977.352,00  | (190.074.648,00)   | 84,23 |
| 5.2.2.17.01. | Belanja Kursus-Kursus Singkat/Pelatihan                         | 1.205.052.000,00  | 1.014.977.352,00  | (190.074.648,00)   | 84,23 |
| 5.2.2.20.    | Belanja Pemeliharaan  | 47.069.947.711,00 | 44.570.085.445,01 | (2.499.862.265,99) | 94,69 |
| 5.2.2.20.01. | Belanja Pemeliharaan Jalan                                      | 1.390.740.000,00  | 1.127.068.800,00  | (263.671.200,00)   | 81,04 |
| 5.2.2.20.02. | Belanja Pemeliharaan Jembatan                                   | 45.000.000,00     | 44.339.000,00     | (661.000,00)       | 98,53 |
| 5.2.2.20.03. | Belanja Pemeliharaan Irigasi                                    | 0,00              | 0,00              | 0,00               | 0,00  |
| 5.2.2.20.04. | Belanja Pemeliharaan Sungai                                     | 184.865.000,00    | 180.911.400,00    | (3.953.600,00)     | 97,86 |
| 5.2.2.20.05. | Belanja Pemeliharaan Waduk, Dam Pengendali                      | 1.642.500,00      | 945.000,00        | (697.500,00)       | 57,53 |
| 5.2.2.20.06. | Belanja Pemeliharaan Instalasi Air Minum/Bersih                 | 3.041.873.356,00  | 2.734.896.500,00  | (306.976.856,00)   | 89,91 |
| 5.2.2.20.07. | Belanja Pemeliharaan Instalasi Air Limbah/Kotor                 | 3.523.895.336,00  | 3.169.477.993,00  | (354.417.343,00)   | 89,94 |
| 5.2.2.20.08. | Belanja Pemeliharaan Pagar                                      | 328.259.500,00    | 324.486.700,00    | (3.772.800,00)     | 98,85 |
| 5.2.2.20.09. | Belanja Pemeliharaan Instalasi Listrik                          | 1.575.613.340,00  | 1.547.987.000,00  | (27.626.340,00)    | 98,25 |
| 5.2.2.20.10. | Belanja Pemeliharaan Instalasi Telepon                          | 80.250.000,00     | 69.853.500,00     | (10.396.500,00)    | 87,04 |
| 5.2.2.20.11. | Belanja Pemeliharaan Jaringan Komputer                          | 3.852.598.775,00  | 3.762.665.230,00  | (89.933.545,00)    | 97,67 |



| NOMOR        | URAIAN  | JUMLAH           | REALISASI        | LEBIH/KURANG     | (%)   |
|--------------|---|------------------|------------------|------------------|-------|
| 5.2.2.20.12. | Belanja Pemeliharaan Jaringan Transportasi          | 761.858.000,00   | 746.782.960,00   | (15.075.040,00)  | 98,02 |
| 5.2.2.20.13. | Belanja Pemeliharaan Alat-Alat Berat                | 233.365.000,00   | 213.685.117,00   | (19.679.883,00)  | 91,57 |
| 5.2.2.20.14. | Belanja Pemeliharaan Alat Bermesin                  | 1.328.459.925,00 | 1.246.642.550,00 | (81.817.375,00)  | 93,84 |
| 5.2.2.20.15. | Belanja Pemeliharaan Alat Tidak Bermesin            | 135.356.400,00   | 121.583.760,00   | (13.772.640,00)  | 89,82 |
| 5.2.2.20.16. | Belanja Pemeliharaan Peralatan Kantor               | 2.648.974.500,00 | 2.495.737.954,00 | (153.236.546,00) | 94,22 |
| 5.2.2.20.17. | Belanja Pemeliharaan Peralatan Rumah Tangga         | 227.495.000,00   | 221.122.050,00   | (6.372.950,00)   | 97,20 |
| 5.2.2.20.20. | Belanja Pembersihan Lahan                           | 12.000.000,00    | 11.520.000,00    | (480.000,00)     | 96,00 |
| 5.2.2.20.21. | Belanja Perbaikan Saluran Air                       | 157.500.000,00   | 156.329.625,00   | (1.170.375,00)   | 99,26 |
| 5.2.2.20.23. | Belanja Pematangan Tanah                            | 2.077.180.000,00 | 1.887.266.000,00 | (189.914.000,00) | 90,86 |
| 5.2.2.20.24. | Belanja Pemeliharaan Bangunan Gedung Tempat Kerja   | 8.875.978.337,00 | 8.601.561.953,01 | (274.416.383,99) | 96,91 |
| 5.2.2.20.25. | Belanja Pemeliharaan Bangunan Gedung Tempat Tinggal | 573.633.000,00   | 559.810.808,00   | (13.822.192,00)  | 97,59 |
| 5.2.2.20.26. | Belanja Pemeliharaan Bangunan Gedung Menara         | 115.874.500,00   | 113.624.500,00   | (2.250.000,00)   | 98,06 |
| 5.2.2.20.27. | Belanja Pemeliharaan Bangunan Gedung Pertemuan/Hall | 280.000.000,00   | 274.647.086,00   | (5.352.914,00)   | 98,09 |



| NOMOR        | URAIAN  | JUMLAH           | REALISASI        | LEBIH/KURANG     | (%)    |
|--------------|---|------------------|------------------|------------------|--------|
| 5.2.2.20.28. | Belanja Pemeliharaan Bangunan Gedung Olah Raga  | 319.014.369,00   | 318.282.228,00   | (732.141,00)     | 99,77  |
| 5.2.2.20.29. | Belanja Pemeliharaan Bangunan Bersejarah        | 4.134.032.853,00 | 4.093.026.352,00 | (41.006.501,00)  | 99,01  |
| 5.2.2.20.30. | Belanja Pemeliharaan Peralatan Studio           | 106.100.000,00   | 86.925.000,00    | (19.175.000,00)  | 81,93  |
| 5.2.2.20.31. | Belanja Pemeliharaan Alat-Alat Komunikasi       | 335.288.000,00   | 326.532.678,00   | (8.755.322,00)   | 97,39  |
| 5.2.2.20.32. | Belanja Pemeliharaan Alat-Alat Laboratorium     | 1.013.129.500,00 | 879.301.160,00   | (133.828.340,00) | 86,79  |
| 5.2.2.20.34. | Belanja Pemeliharaan Alat-Alat Kesehatan        | 12.000.000,00    | 12.000.000,00    | 0,00             | 100,00 |
| 5.2.2.20.35. | Belanja Pemeliharaan Buku/Bahan Pustaka         | 913.558.500,00   | 899.791.000,00   | (13.767.500,00)  | 98,49  |
| 5.2.2.20.36. | Belanja Pemeliharaan Barang Bercorak Kesenian   | 222.661.400,00   | 221.720.000,00   | (941.400,00)     | 99,58  |
| 5.2.2.20.37. | Belanja Pemeliharaan Barang Bercorak Kebudayaan | 38.000.000,00    | 38.000.000,00    | 0,00             | 100,00 |
| 5.2.2.20.38. | Belanja Pemeliharaan Hewan, Ternak dan Ikan     | 137.260.000,00   | 137.260.000,00   | 0,00             | 100,00 |
| 5.2.2.20.39. | Belanja Pemeliharaan Tanaman                    | 844.520.600,00   | 783.799.040,00   | (60.721.560,00)  | 92,81  |
| 5.2.2.20.40. | Belanja Pemeliharaan Jaringan Gas               | 23.000.000,00    | 0,00             | (23.000.000,00)  | 0,00   |



| NOMOR        | URAIAN   | JUMLAH            | REALISASI         | LEBIH/KURANG       | (%)    |
|--------------|--|-------------------|-------------------|--------------------|--------|
| 5.2.2.20.41. | Belanja Pemeliharaan Perlengkapan Kantor                       | 2.207.824.750,00  | 2.064.414.000,00  | (143.410.750,00)   | 93,50  |
| 5.2.2.20.42. | Belanja Pemeliharaan Mebel                                     | 261.138.000,00    | 238.863.400,00    | (22.274.600,00)    | 91,47  |
| 5.2.2.20.44. | Belanja Pemeliharaan Bangunan Sekolah                          | 4.769.607.270,00  | 4.586.610.392,00  | (182.996.878,00)   | 96,16  |
| 5.2.2.20.45. | Belanja Pemeliharaan Toilet Umum                               | 22.900.000,00     | 22.900.000,00     | 0,00               | 100,00 |
| 5.2.2.20.46. | Belanja Pemeliharaan Pasar                                     | 40.400.000,00     | 40.400.000,00     | 0,00               | 100,00 |
| 5.2.2.20.48. | Belanja Pemeliharaan Rambu Lalu Lintas Darat                   | 142.000.000,00    | 133.052.209,00    | (8.947.791,00)     | 93,70  |
| 5.2.2.20.49. | Belanja Pemeliharaan Sound System/Lighting                     | 75.100.000,00     | 74.262.500,00     | (837.500,00)       | 98,88  |
| 5.2.2.21.    | Belanja Jasa Konsultansi                                       | 35.665.630.551,00 | 33.655.752.775,00 | (2.009.877.776,00) | 94,36  |
| 5.2.2.21.01. | Belanja Jasa Konsultansi Penelitian                            | 14.002.796.910,00 | 13.156.248.530,00 | (846.548.380,00)   | 93,95  |
| 5.2.2.21.02. | Belanja Jasa Konsultansi Perencanaan                           | 15.964.367.097,00 | 15.043.154.596,00 | (921.212.501,00)   | 94,23  |
| 5.2.2.21.03. | Belanja Jasa Konsultansi Pengawasan/Pendampingan               | 791.762.444,00    | 746.692.650,00    | (45.069.794,00)    | 94,31  |
| 5.2.2.21.04. | Belanja Jasa Konsultansi Aplikasi/Software                     | 4.593.864.100,00  | 4.396.906.999,00  | (196.957.101,00)   | 95,71  |
| 5.2.2.21.05. | Belanja Jasa Konsultansi Audio/Video Shooting (realisasi 2019) | 312.840.000,00    | 312.750.000,00    | (90.000,00)        | 99,97  |
| 5.2.2.23.    | Belanja Perawatan dan Pengobatan                               | 1.179.706.450,00  | 873.417.612,00    | (306.288.838,00)   | 74,04  |





| NOMOR        | URAIAN  | JUMLAH            | REALISASI         | LEBIH/KURANG        | (%)    |
|--------------|---|-------------------|-------------------|---------------------|--------|
| 5.2.2.23.01. | Belanja Perawatan dan Pengobatan Lokal                              | 456.469.450,00    | 434.238.572,00    | (22.230.878,00)     | 95,13  |
| 5.2.2.23.04. | Belanja General Check Up  | 293.750.000,00    | 167.515.040,00    | (126.234.960,00)    | 57,03  |
| 5.2.2.23.05. | Belanja Pemulasaraan Jenazah  | 282.000.000,00    | 186.400.000,00    | (95.600.000,00)     | 66,10  |
| 5.2.2.23.06. | Belanja Imunisasi dan Pemeriksaan Petugas Kesehatan                 | 26.250.000,00     | 26.250.000,00     | 0,00                | 100,00 |
| 5.2.2.23.07. | Belanja Pemeriksaan/Tes Kesehatan ASN                               | 110.397.000,00    | 49.294.000,00     | (61.103.000,00)     | 44,65  |
| 5.2.2.23.10. | Belanja Pemeriksaan Deteksi Dini Penyakit                           | 10.840.000,00     | 9.720.000,00      | (1.120.000,00)      | 89,67  |
| 5.2.2.24.    | Belanja Kursus, Pelatihan, Sosialisasi dan Bimtek Bagi Anggota DPRD | 1.650.000.000,00  | 1.536.600.000,00  | (113.400.000,00)    | 93,13  |
| 5.2.2.24.01. | Belanja Kursus-Kursus Singkat/Pelatihan                             | 1.650.000.000,00  | 1.536.600.000,00  | (113.400.000,00)    | 93,13  |
| 5.2.2.26.    | Belanja Beasiswa Pendidikan Non PNS                                 | 22.224.700.000,00 | 22.092.740.000,00 | (131.960.000,00)    | 99,41  |
| 5.2.2.26.01. | Belanja Beasiswa Pendidikan Non PNS Wajib Belajar 9 Tahun           | 1.660.200.000,00  | 1.553.640.000,00  | (106.560.000,00)    | 93,58  |
| 5.2.2.26.02. | Belanja Beasiswa Pendidikan Non PNS Sekolah Menengah                | 20.380.000.000,00 | 20.355.700.000,00 | (24.300.000,00)     | 99,88  |
| 5.2.2.26.03. | Belanja Beasiswa Pendidikan Non PNS Pendidikan Tinggi               | 184.500.000,00    | 183.400.000,00    | (1.100.000,00)      | 99,40  |
| 5.2.2.28.    | Belanja Barang dan Jasa BLUD  | 87.799.307.573,91 | 59.250.219.679,00 | (28.549.087.894,91) | 67,48  |
| 5.2.2.28.01. | Belanja Barang dan Jasa BLUD.                                       | 87.799.307.573,91 | 59.250.219.679,00 | (28.549.087.894,91) | 67,48  |



| NOMOR        | URAIAN  | JUMLAH             | REALISASI          | LEBIH/KURANG        | (%)   |
|--------------|---|--------------------|--------------------|---------------------|-------|
| 5.2.2.29.    | Belanja Hibah Barang/Jasa   | 70.689.402.000,00  | 67.677.202.052,00  | (3.012.199.948,00)  | 95,74 |
| 5.2.2.29.01. | Belanja Hibah Barang/Jasa yang Diserahkan Kepada Pihak Ketiga/Masyarakat          | 70.689.402.000,00  | 67.677.202.052,00  | (3.012.199.948,00)  | 95,74 |
| 5.2.2.30.    | Belanja Bantuan Sosial Barang/Jasa  | 8.899.484.880,00   | 7.517.947.911,00   | (1.381.536.969,00)  | 84,48 |
| 5.2.2.30.01. | Belanja Bantuan Sosial Barang/Jasa yang Diserahkan Kepada Pihak Ketiga/Masyarakat | 8.899.484.880,00   | 7.517.947.911,00   | (1.381.536.969,00)  | 84,48 |
| 5.2.2.31.    | Belanja Jasa Tenaga Ahli/Instruktur/Narasumber                                    | 26.070.264.500,00  | 21.570.564.500,00  | (4.499.700.000,00)  | 82,74 |
| 5.2.2.31.01. | Belanja Jasa Tenaga Ahli  | 6.137.562.500,00   | 5.332.675.500,00   | (804.887.000,00)    | 86,89 |
| 5.2.2.31.02. | Belanja Jasa Narasumber   | 11.225.902.000,00  | 8.324.738.000,00   | (2.901.164.000,00)  | 74,16 |
| 5.2.2.31.03. | Belanja Jasa Instruktur   | 8.706.800.000,00   | 7.913.151.000,00   | (793.649.000,00)    | 90,88 |
| 5.2.2.32.    | Belanja Uang Untuk Diberikan kepada Pihak Ketiga/Masyarakat                       | 5.040.084.160,00   | 4.266.200.000,00   | (773.884.160,00)    | 84,65 |
| 5.2.2.32.01. | Belanja Uang Untuk Diberikan kepada Pihak Ketiga/Masyarakat.                      | 5.040.084.160,00   | 4.266.200.000,00   | (773.884.160,00)    | 84,65 |
| 5.2.2.33.    | Belanja Kursus, Pelatihan, Sosialisasi dan Bimtek Bagi Non PNS                    | 120.350.000,00     | 112.397.000,00     | (7.953.000,00)      | 93,39 |
| 5.2.2.33.01. | Belanja Kursus-Kursus Singkat/Pelatihan   | 120.350.000,00     | 112.397.000,00     | (7.953.000,00)      | 93,39 |
| 5.2.2.34.    | Belanja Barang dan Jasa BOS   | 107.433.024.059,00 | 99.582.403.024,00  | (7.850.621.035,00)  | 92,69 |
| 5.2.2.34.01. | Belanja Barang dan Jasa BOS.  | 107.433.024.059,00 | 99.582.403.024,00  | (7.850.621.035,00)  | 92,69 |
| 5.2.3.       | Belanja Modal   | 978.048.321.539,77 | 940.762.184.107,00 | (37.286.137.432,77) | 96,19 |



| NOMOR        | URAIAN   | JUMLAH             | REALISASI          | LEBIH/KURANG       | (%)    |
|--------------|--|--------------------|--------------------|--------------------|--------|
| 5.2.3.01.    | Belanja Modal Pengadaan Tanah  | 705.573.303.389,00 | 696.797.547.541,00 | (8.775.755.848,00) | 98,76  |
| 5.2.3.01.01. | Belanja Modal Pengadaan Tanah Kantor                                       | 268.148.574.000,00 | 264.920.285.560,00 | (3.228.288.440,00) | 98,80  |
| 5.2.3.01.04. | Belanja Modal Pengadaan Tanah Sarana Pendidikan Menengah Umum dan Kejuruan | 1.692.100.000,00   | 1.246.621.500,00   | (445.478.500,00)   | 73,67  |
| 5.2.3.01.50. | Belanja Modal Pengadaan Tanah Bangunan Jalan dan Jembatan                  | 402.759.645.637,00 | 400.312.938.560,00 | (2.446.707.077,00) | 99,39  |
| 5.2.3.01.63. | Belanja Modal Pengadaan Tanah Untuk Bangunan Bersejarah                    | 32.972.983.752,00  | 30.317.701.921,00  | (2.655.281.831,00) | 91,95  |
| 5.2.3.02.    | Belanja Modal Pengadaan Alat-Alat Berat                                    | 1.446.529.500,00   | 1.017.692.000,00   | (428.837.500,00)   | 70,35  |
| 5.2.3.02.08. | Belanja Modal Pengadaan Mesin Pengolah Air Bersih (Reservoir Osmosis)      | 25.000.000,00      | 25.000.000,00      | 0,00               | 100,00 |
| 5.2.3.02.13. | Belanja Modal Pengadaan Generator/Genzet                                   | 1.421.529.500,00   | 992.692.000,00     | (428.837.500,00)   | 69,83  |
| 5.2.3.03.    | Belanja Modal Pengadaan Alat-Alat Angkutan Darat Bermotor                  | 6.731.904.140,00   | 6.144.704.140,00   | (587.200.000,00)   | 91,28  |
| 5.2.3.03.01. | Belanja Modal Pengadaan Alat-Alat Angkutan Darat Bermotor Sedan            | 640.000.000,00     | 640.000.000,00     | 0,00               | 100,00 |
| 5.2.3.03.02. | Belanja Modal Pengadaan Alat-Alat Angkutan Darat Bermotor Jeep             | 1.062.000.000,00   | 1.062.000.000,00   | 0,00               | 100,00 |
| 5.2.3.03.03. | Belanja Modal Pengadaan Alat-Alat Angkutan Darat Bermotor Station          | 3.137.780.000,00   | 2.596.780.000,00   | (541.000.000,00)   | 82,76  |



| NOMOR        | URAIAN  | JUMLAH           | REALISASI        | LEBIH/KURANG     | (%)    |
|--------------|---|------------------|------------------|------------------|--------|
|              | Wagon   |                  |                  |                  |        |
| 5.2.3.03.05. | Belanja Modal Pengadaan Alat-Alat Angkutan Darat Bermotor Micro Bus | 518.000.000,00   | 518.000.000,00   | 0,00             | 100,00 |
| 5.2.3.03.08. | Belanja Modal Pengadaan Alat-Alat Angkutan Darat Bermotor Pick Up   | 141.000.000,00   | 140.800.000,00   | (200.000,00)     | 99,86  |
| 5.2.3.03.10. | Belanja Modal Pengadaan Kendaraan Dinas Bermotor Perorangan         | 50.000.000,00    | 43.000.000,00    | (7.000.000,00)   | 86,00  |
| 5.2.3.03.11. | Belanja Modal Pengadaan Kendaraan Bermotor Khusus                   | 736.140.000,00   | 701.000.000,00   | (35.140.000,00)  | 95,23  |
| 5.2.3.03.12. | Belanja Modal Pengadaan Kendaraan Bermotor Beroda Dua               | 215.560.000,00   | 211.700.000,00   | (3.860.000,00)   | 98,21  |
| 5.2.3.03.13. | Belanja Modal Pengadaan Kendaraan Bermotor Beroda Tiga              | 231.424.140,00   | 231.424.140,00   | 0,00             | 100,00 |
| 5.2.3.04.    | Belanja Modal Pengadaan Alat-Alat Angkutan Darat Tidak Bermotor     | 264.311.600,00   | 234.255.150,00   | (30.056.450,00)  | 88,63  |
| 5.2.3.04.04. | Belanja Modal Pengadaan Sepeda                                      | 264.311.600,00   | 234.255.150,00   | (30.056.450,00)  | 88,63  |
| 5.2.3.08.    | Belanja Modal Pengadaan Alat-Alat Bengkel                           | 3.362.256.200,00 | 3.078.799.410,00 | (283.456.790,00) | 91,57  |
| 5.2.3.08.01. | Belanja Modal Pengadaan Mesin Bubut                                 | 231.103.000,00   | 190.865.500,00   | (40.237.500,00)  | 82,59  |
| 5.2.3.08.02. | Belanja Modal Pengadaan Mesin Dongkrak                              | 11.500.000,00    | 10.135.000,00    | (1.365.000,00)   | 88,13  |



| NOMOR        | URAIAN  | JUMLAH           | REALISASI        | LEBIH/KURANG     | (%)    |
|--------------|---|------------------|------------------|------------------|--------|
| 5.2.3.08.03. | Belanja Modal Pengadaan Mesin Kompresor                             | 500.389.200,00   | 451.000.000,00   | (49.389.200,00)  | 90,13  |
| 5.2.3.08.04. | Belanja Modal Pengadaan Mesin Press                                 | 14.560.000,00    | 10.400.000,00    | (4.160.000,00)   | 71,43  |
| 5.2.3.08.05. | Belanja Modal Pengadaan Mesin Ketam                                 | 1.700.000,00     | 1.700.000,00     | 0,00             | 100,00 |
| 5.2.3.08.07. | Belanja Modal Pengadaan Mesin Potong                                | 5.600.000,00     | 5.600.000,00     | 0,00             | 100,00 |
| 5.2.3.08.10. | Belanja Modal Pengadaan Perkakas Pengukur                           | 32.050.000,00    | 29.045.000,00    | (3.005.000,00)   | 90,62  |
| 5.2.3.08.13. | Belanja Modal Pengadaan Alat Penarik                                | 197.000.000,00   | 195.993.000,00   | (1.007.000,00)   | 99,49  |
| 5.2.3.08.17. | Belanja Modal Pengadaan Pompa                                       | 2.311.600.000,00 | 2.127.570.910,00 | (184.029.090,00) | 92,04  |
| 5.2.3.08.18. | Belanja Modal Pengadaan Mesin Bor                                   | 1.740.000,00     | 1.740.000,00     | 0,00             | 100,00 |
| 5.2.3.08.29. | Belanja Modal Pengadaan Peralatan Las                               | 52.700.000,00    | 52.436.000,00    | (264.000,00)     | 99,50  |
| 5.2.3.08.39. | Belanja Modal Pengadaan Peralatan Tukang Kayu                       | 2.314.000,00     | 2.314.000,00     | 0,00             | 100,00 |
| 5.2.3.09.    | Belanja Modal Pengadaan Alat-Alat Pengolah Pertanian dan Peternakan | 619.986.500,00   | 603.655.000,00   | (16.331.500,00)  | 97,37  |
| 5.2.3.09.02. | Belanja Modal Pengadaan Alat-Alat Produksi Kehutanan dan Perkebunan | 254.716.500,00   | 239.580.000,00   | (15.136.500,00)  | 94,06  |



| NOMOR        | URAIAN   | JUMLAH         | REALISASI      | LEBIH/KURANG    | (%)    |
|--------------|--|----------------|----------------|-----------------|--------|
| 5.2.3.09.03. | Belanja Modal Pengadaan Alat-Alat Produksi Perikanan | 147.650.000,00 | 147.650.000,00 | 0,00            | 100,00 |
| 5.2.3.09.05. | Belanja Modal pengadaan Alat Panen/Pengolahan        | 3.250.000,00   | 3.250.000,00   | 0,00            | 100,00 |
| 5.2.3.09.06. | Belanja Modal Pengadaan Alat-Alat Peternakan         | 15.500.000,00  | 15.500.000,00  | 0,00            | 100,00 |
| 5.2.3.09.11. | Belanja Modal Pengadaan Alat Produksi Perikanan      | 173.000.000,00 | 172.230.000,00 | (770.000,00)    | 99,55  |
| 5.2.3.09.12. | Belanja Modal Pengadaan Alat Pemeliharaan Tanaman    | 25.870.000,00  | 25.445.000,00  | (425.000,00)    | 98,36  |
| 5.2.3.10.    | Belanja Modal Pengadaan Peralatan Kantor             | 912.076.500,00 | 885.248.440,00 | (26.828.060,00) | 97,06  |
| 5.2.3.10.01. | Belanja Modal Pengadaan Mesin Ketik                  | 11.440.500,00  | 9.866.000,00   | (1.574.500,00)  | 86,24  |
| 5.2.3.10.02. | Belanja Modal Pengadaan Mesin Hitung                 | 27.000.000,00  | 17.000.000,00  | (10.000.000,00) | 62,96  |
| 5.2.3.10.03. | Belanja Modal Pengadaan Stensil                      | 191.945.000,00 | 191.100.000,00 | (845.000,00)    | 99,56  |
| 5.2.3.10.04. | Belanja Modal Pengadaan Fotocopy                     | 194.755.000,00 | 184.882.040,00 | (9.872.960,00)  | 94,93  |
| 5.2.3.10.05. | Belanja Modal Pengadaan Mesin Cetak                  | 169.500.000,00 | 168.550.000,00 | (950.000,00)    | 99,44  |
| 5.2.3.10.06. | Belanja Modal Pengadaan Mesin Jilid                  | 3.750.000,00   | 3.571.000,00   | (179.000,00)    | 95,23  |
| 5.2.3.10.07. | Belanja Modal Pengadaan Mesin Potong Kertas          | 4.950.000,00   | 4.950.000,00   | 0,00            | 100,00 |



| NOMOR        | URAIAN  | JUMLAH            | REALISASI         | LEBIH/KURANG     | (%)    |
|--------------|---|-------------------|-------------------|------------------|--------|
| 5.2.3.10.08. | Belanja Modal Pengadaan Penghancur Kertas                   | 81.452.000,00     | 79.400.000,00     | (2.052.000,00)   | 97,48  |
| 5.2.3.10.10. | Belanja Modal Pengadaan Papan Visual Elektronik             | 145.500.000,00    | 145.478.200,00    | (21.800,00)      | 99,99  |
| 5.2.3.10.14. | Belanja Modal Pengadaan Time Recorder/Mesin Absensi Simplek | 54.822.000,00     | 53.801.200,00     | (1.020.800,00)   | 98,14  |
| 5.2.3.10.17. | Belanja Modal Pengadaan Cash Box                            | 4.000.000,00      | 4.000.000,00      | 0,00             | 100,00 |
| 5.2.3.10.18. | Belanja Modal Pengadaan Mesin Jahit/Obras                   | 6.000.000,00      | 6.000.000,00      | 0,00             | 100,00 |
| 5.2.3.10.23. | Belanja Modal Pengadaan Alat Jilid                          | 2.100.000,00      | 2.100.000,00      | 0,00             | 100,00 |
| 5.2.3.10.24. | Belanja Modal Alat Pembaca/Penulis Data Kartu Elektronik    | 2.200.000,00      | 1.960.000,00      | (240.000,00)     | 89,09  |
| 5.2.3.10.25. | Belanja Modal Pengadaan Alat Jilid                          | 750.000,00        | 750.000,00        | 0,00             | 100,00 |
| 5.2.3.10.27. | Belanja Modal Pengadaan Alat Angkut/Trolley                 | 11.912.000,00     | 11.840.000,00     | (72.000,00)      | 99,40  |
| 5.2.3.11.    | Belanja Modal Pengadaan Perlengkapan Kantor                 | 11.220.372.287,00 | 10.562.174.201,00 | (658.198.086,00) | 94,13  |
| 5.2.3.11.02. | Belanja Modal Pengadaan Almari                              | 1.426.297.500,00  | 1.234.169.600,00  | (192.127.900,00) | 86,53  |
| 5.2.3.11.03. | Belanja Modal Pengadaan Brankas                             | 50.000.000,00     | 50.000.000,00     | 0,00             | 100,00 |
| 5.2.3.11.04. | Belanja Modal Pengadaan Filling Kabinet                     | 398.173.000,00    | 359.114.456,00    | (39.058.544,00)  | 90,19  |
| 5.2.3.11.05. | Belanja Modal Pengadaan White Board                         | 50.870.000,00     | 50.870.000,00     | 0,00             | 100,00 |



| NOMOR        | URAIAN   | JUMLAH           | REALISASI        | LEBIH/KURANG    | (%)    |
|--------------|--|------------------|------------------|-----------------|--------|
| 5.2.3.11.06. | Belanja Modal Pengadaan Penunjuk Waktu         | 2.000.000,00     | 2.000.000,00     | 0,00            | 100,00 |
| 5.2.3.11.07. | Belanja Modal Pengadaan Air Conditioner (AC)   | 2.164.471.000,00 | 2.103.345.153,00 | (61.125.847,00) | 97,18  |
| 5.2.3.11.08. | Belanja Modal Pengadaan Kipas Angin            | 315.654.000,00   | 309.564.964,00   | (6.089.036,00)  | 98,07  |
| 5.2.3.11.09. | Belanja Modal Pengadaan Ventilasi              | 26.000.000,00    | 26.000.000,00    | 0,00            | 100,00 |
| 5.2.3.11.10. | Belanja Modal Pengadaan Perlengkapan Salon     | 2.462.000,00     | 2.462.000,00     | 0,00            | 100,00 |
| 5.2.3.11.11. | Belanja Modal Pengadaan Penangkal Petir        | 396.000.000,00   | 396.000.000,00   | 0,00            | 100,00 |
| 5.2.3.11.12. | Belanja Modal Pengadaan Roll Meter             | 2.080.000,00     | 2.080.000,00     | 0,00            | 100,00 |
| 5.2.3.11.15. | Belanja Modal Pengadaan Tangga Aluminium       | 36.734.650,00    | 32.790.994,00    | (3.943.656,00)  | 89,26  |
| 5.2.3.11.16. | Belanja Modal Pengadaan Display Pameran        | 1.477.111.900,00 | 1.469.754.390,00 | (7.357.510,00)  | 99,50  |
| 5.2.3.11.17. | Belanja Modal Pengadaan Mesin Cuci             | 34.320.000,00    | 25.720.000,00    | (8.600.000,00)  | 74,94  |
| 5.2.3.11.18. | Belanja Modal Pengadaan Water Heater           | 20.000.000,00    | 20.000.000,00    | 0,00            | 100,00 |
| 5.2.3.11.19. | Belanja Modal Pengadaan Peralatan Penyelamatan | 281.558.120,00   | 265.207.852,00   | (16.350.268,00) | 94,19  |





| NOMOR        | URAIAN   | JUMLAH         | REALISASI      | LEBIH/KURANG     | (%)    |
|--------------|--|----------------|----------------|------------------|--------|
| 5.2.3.11.22. | Belanja Modal Pengadaan Pompa Air                | 500.892.000,00 | 492.454.000,00 | (8.438.000,00)   | 98,32  |
| 5.2.3.11.23. | Belanja Modal Pengadaan Alat Pemotong Rumput     | 15.984.000,00  | 14.909.000,00  | (1.075.000,00)   | 93,27  |
| 5.2.3.11.26. | Belanja Modal Pengadaan Portal Stop              | 851.786.000,00 | 667.267.189,00 | (184.518.811,00) | 78,34  |
| 5.2.3.11.27. | Belanja Modal Pengadaan Eksternal Display        | 86.630.000,00  | 86.630.000,00  | 0,00             | 100,00 |
| 5.2.3.11.28. | Belanja Modal Pengadaan Warning Light            | 10.800.000,00  | 10.500.000,00  | (300.000,00)     | 97,22  |
| 5.2.3.11.30. | Belanja Modal Pengadaan Daya Portable            | 433.240.000,00 | 432.479.300,00 | (760.700,00)     | 99,82  |
| 5.2.3.11.34. | Belanja Modal Pengadaan Gergaji Mesin            | 82.440.000,00  | 81.940.000,00  | (500.000,00)     | 99,39  |
| 5.2.3.11.35. | Belanja Modal Pengadaan Karpas                   | 158.934.000,00 | 156.466.700,00 | (2.467.300,00)   | 98,45  |
| 5.2.3.11.36. | Belanja Modal Pengadaan Mesin Penghisap Debu     | 19.645.000,00  | 18.397.000,00  | (1.248.000,00)   | 93,65  |
| 5.2.3.11.37. | Belanja Modal Pengadaan Papan Nama Instansi      | 227.887.517,00 | 219.509.000,00 | (8.378.517,00)   | 96,32  |
| 5.2.3.11.38. | Belanja Modal Pengadaan Tenda                    | 50.250.000,00  | 45.860.000,00  | (4.390.000,00)   | 91,26  |
| 5.2.3.11.39. | Belanja Modal Pengadaan Televisi                 | 642.097.000,00 | 604.585.721,00 | (37.511.279,00)  | 94,16  |
| 5.2.3.11.41. | Belanja Modal Pengadaan Tabung Pemadam Kebakaran | 76.410.000,00  | 61.690.000,00  | (14.720.000,00)  | 80,74  |



| NOMOR        | URAIAN  | JUMLAH            | REALISASI         | LEBIH/KURANG     | (%)    |
|--------------|---|-------------------|-------------------|------------------|--------|
| 5.2.3.11.42. | Belanja Modal Pengadaan Gordyn/Vitrage/Rell Alumunium | 387.458.000,00    | 373.714.641,00    | (13.743.359,00)  | 96,45  |
| 5.2.3.11.43. | Belanja Modal Pengadaan Rak                           | 412.158.100,00    | 382.564.400,00    | (29.593.700,00)  | 92,82  |
| 5.2.3.11.44. | Belanja Modal Pengadaan Akses Kontrol Pintu           | 120.000.000,00    | 118.167.500,00    | (1.832.500,00)   | 98,47  |
| 5.2.3.11.45. | Belanja Modal Pengadaan Wastafel                      | 168.836.000,00    | 161.138.500,00    | (7.697.500,00)   | 95,44  |
| 5.2.3.11.46. | Belanja Modal Pengadaan Pergola                       | 172.104.000,00    | 168.961.841,00    | (3.142.159,00)   | 98,17  |
| 5.2.3.11.47. | Belanja Modal Pengadaan Dryer                         | 42.000.000,00     | 41.475.000,00     | (525.000,00)     | 98,75  |
| 5.2.3.11.48. | Belanja Modal Pengadaan Breast Pump                   | 4.000.000,00      | 4.000.000,00      | 0,00             | 100,00 |
| 5.2.3.11.49. | Belanja Modal Pengadaan Meja Ganti Bayi               | 5.500.000,00      | 5.500.000,00      | 0,00             | 100,00 |
| 5.2.3.11.50. | Belanja Modal Pengadaan Perlengkapan Permainan Anak   | 25.000.000,00     | 24.725.000,00     | (275.000,00)     | 98,90  |
| 5.2.3.11.51. | Belanja Modal Pengadaan Alat Penyemprot Air           | 42.588.500,00     | 40.160.000,00     | (2.428.500,00)   | 94,30  |
| 5.2.3.12.    | Belanja Modal Pengadaan Komputer                      | 41.029.117.122,00 | 40.251.269.431,00 | (777.847.691,00) | 98,10  |
| 5.2.3.12.01. | Belanja Modal Pengadaan Komputer Mainframe/Server     | 532.656.100,00    | 514.520.400,00    | (18.135.700,00)  | 96,60  |
| 5.2.3.12.02. | Belanja Modal Pengadaan Komputer PC                   | 6.214.993.420,00  | 6.023.977.434,00  | (191.015.986,00) | 96,93  |
| 5.2.3.12.03. | Belanja Modal Pengadaan Komputer Note Book            | 4.994.370.560,00  | 4.904.554.631,00  | (89.815.929,00)  | 98,20  |



| NOMOR        | URAIAN  | JUMLAH            | REALISASI         | LEBIH/KURANG     | (%)    |
|--------------|---|-------------------|-------------------|------------------|--------|
| 5.2.3.12.04. | Belanja Modal Pengadaan Printer                     | 1.496.494.800,00  | 1.412.681.960,00  | (83.812.840,00)  | 94,40  |
| 5.2.3.12.05. | Belanja Modal Pengadaan Scanner                     | 771.205.492,00    | 695.641.800,00    | (75.563.692,00)  | 90,20  |
| 5.2.3.12.06. | Belanja Modal Pengadaan Monitor/Display             | 4.697.824.000,00  | 4.470.556.500,00  | (227.267.500,00) | 95,16  |
| 5.2.3.12.07. | Belanja Modal Pengadaan CPU                         | 168.000.000,00    | 167.580.000,00    | (420.000,00)     | 99,75  |
| 5.2.3.12.08. | Belanja Modal Pengadaan UPS/Stabilizer              | 691.802.200,00    | 640.424.680,00    | (51.377.520,00)  | 92,57  |
| 5.2.3.12.09. | Belanja Modal Pengadaan Peralatan Jaringan Komputer | 21.234.430.050,00 | 21.215.503.586,00 | (18.926.464,00)  | 99,91  |
| 5.2.3.12.12. | Belanja Modal Pengadaan Micro Controller            | 680.000,00        | 610.500,00        | (69.500,00)      | 89,78  |
| 5.2.3.12.13. | Belanja Modal Pengadaan Hard Disk                   | 166.923.500,00    | 148.106.140,00    | (18.817.360,00)  | 88,73  |
| 5.2.3.12.14. | Belanja Modal Pengadaan External DVD                | 2.820.000,00      | 2.820.000,00      | 0,00             | 100,00 |
| 5.2.3.12.15. | Belanja Modal Pengadaan Speaker Aktif               | 56.917.000,00     | 54.291.800,00     | (2.625.200,00)   | 95,39  |
| 5.2.3.13.    | Belanja Modal Pengadaan Mebeulair                   | 5.392.318.550,00  | 4.697.858.002,00  | (694.460.548,00) | 87,12  |
| 5.2.3.13.01. | Belanja Modal Pengadaan Meja Kerja                  | 1.218.174.850,00  | 1.061.214.880,00  | (156.959.970,00) | 87,12  |
| 5.2.3.13.02. | Belanja Modal Pengadaan Meja Rapat                  | 335.235.000,00    | 230.235.000,00    | (105.000.000,00) | 68,68  |
| 5.2.3.13.03. | Belanja Modal Pengadaan Meja Makan                  | 8.422.600,00      | 8.339.000,00      | (83.600,00)      | 99,01  |



| NOMOR        | URAIAN  | JUMLAH         | REALISASI      | LEBIH/KURANG     | (%)   |
|--------------|---|----------------|----------------|------------------|-------|
| 5.2.3.13.04. | Belanja Modal Pengadaan Kursi Kerja                     | 544.043.000,00 | 522.112.040,00 | (21.930.960,00)  | 95,97 |
| 5.2.3.13.05. | Belanja Modal Pengadaan Kursi Rapat                     | 569.718.300,00 | 468.336.800,00 | (101.381.500,00) | 82,20 |
| 5.2.3.13.06. | Belanja Modal Pengadaan Kursi Makan                     | 128.050.000,00 | 102.440.000,00 | (25.610.000,00)  | 80,00 |
| 5.2.3.13.07. | Belanja Modal Pengadaan Almari Pakaian                  | 24.896.500,00  | 24.700.000,00  | (196.500,00)     | 99,21 |
| 5.2.3.13.08. | Belanja Modal Pengadaan Sofa                            | 325.120.200,00 | 233.116.000,00 | (92.004.200,00)  | 71,70 |
| 5.2.3.13.09. | Belanja Modal Pengadaan Rak Buku/TV/Kembang             | 135.701.200,00 | 133.591.500,00 | (2.109.700,00)   | 98,45 |
| 5.2.3.13.10. | Belanja Modal Pengadaan Mesin Jahit/Obras               | 2.279.000,00   | 2.200.000,00   | (79.000,00)      | 96,53 |
| 5.2.3.13.12. | Belanja Modal Pengadaan Tempat Tidur, Kasur dan Kelambu | 181.762.000,00 | 180.752.000,00 | (1.010.000,00)   | 99,44 |
| 5.2.3.13.13. | Belanja Modal Pengadaan Kursi Komputer                  | 150.276.000,00 | 148.890.000,00 | (1.386.000,00)   | 99,08 |
| 5.2.3.13.14. | Belanja Modal Pengadaan Counterdesk                     | 243.458.100,00 | 242.140.100,00 | (1.318.000,00)   | 99,46 |
| 5.2.3.13.15. | Belanja Modal Pengadaan Sekat Ruang                     | 516.902.800,00 | 351.385.400,00 | (165.517.400,00) | 67,98 |
| 5.2.3.13.16. | Belanja Modal Pengadaan Meja Komputer                   | 463.680.000,00 | 457.085.482,00 | (6.594.518,00)   | 98,58 |



| NOMOR        | URAIAN  | JUMLAH         | REALISASI      | LEBIH/KURANG    | (%)    |
|--------------|---|----------------|----------------|-----------------|--------|
| 5.2.3.13.19. | Belanja Modal Pengadaan Kursi Kerja Pejabat           | 12.850.000,00  | 12.269.000,00  | (581.000,00)    | 95,48  |
| 5.2.3.13.22. | Belanja Modal Pengadaan Kursi Tamu di Ruangan Pejabat | 11.142.000,00  | 11.142.000,00  | 0,00            | 100,00 |
| 5.2.3.13.23. | Belanja Modal Pengadaan Lemari dan Arsip Pejabat      | 35.540.000,00  | 33.540.000,00  | (2.000.000,00)  | 94,37  |
| 5.2.3.13.25. | Belanja Modal Pengadaan Kursi Pengunjung/ Tamu        | 371.427.000,00 | 360.848.800,00 | (10.578.200,00) | 97,15  |
| 5.2.3.13.26. | Belanja Modal Pengadaan Mebeulair Taman               | 113.640.000,00 | 113.520.000,00 | (120.000,00)    | 99,89  |
| 5.2.3.14.    | Belanja Modal Pengadaan Peralatan Dapur               | 168.525.000,00 | 161.627.132,00 | (6.897.868,00)  | 95,91  |
| 5.2.3.14.01. | Belanja Modal Pengadaan Tabung Gas                    | 14.330.000,00  | 13.399.052,00  | (930.948,00)    | 93,50  |
| 5.2.3.14.02. | Belanja Modal Pengadaan Kompor Gas                    | 52.870.000,00  | 52.759.016,00  | (110.984,00)    | 99,79  |
| 5.2.3.14.03. | Belanja Modal Pengadaan Lemari Makan                  | 1.000.000,00   | 1.000.000,00   | 0,00            | 100,00 |
| 5.2.3.14.04. | Belanja Modal Pengadaan Dispenser                     | 26.170.000,00  | 25.859.490,00  | (310.510,00)    | 98,81  |
| 5.2.3.14.05. | Belanja Modal Pengadaan Kulkas                        | 50.495.000,00  | 46.889.574,00  | (3.605.426,00)  | 92,86  |
| 5.2.3.14.06. | Belanja Modal Pengadaan Rak Piring                    | 7.500.000,00   | 7.500.000,00   | 0,00            | 100,00 |
| 5.2.3.14.07. | Belanja Modal Pengadaan                               | 3.910.000,00   | 3.345.000,00   | (565.000,00)    | 85,55  |



| NOMOR        | URAIAN  | JUMLAH           | REALISASI        | LEBIH/KURANG     | (%)    |
|--------------|---|------------------|------------------|------------------|--------|
|              | Piring/Gelas/Mangkok/Cangkir/Sendok/Garpu/Pisau       |                  |                  |                  |        |
| 5.2.3.14.09. | Belanja Modal Pengadaan Peralatan Seterika            | 12.250.000,00    | 10.875.000,00    | (1.375.000,00)   | 88,78  |
| 5.2.3.15.    | Belanja Modal Pengadaan Penghias Ruangan Rumah Tangga | 399.078.500,00   | 394.626.660,00   | (4.451.840,00)   | 98,88  |
| 5.2.3.15.01. | Belanja Modal Pengadaan Lampu Hias                    | 372.828.500,00   | 369.376.660,00   | (3.451.840,00)   | 99,07  |
| 5.2.3.15.02. | Belanja Modal Pengadaan Jam Dinding/Meja              | 26.250.000,00    | 25.250.000,00    | (1.000.000,00)   | 96,19  |
| 5.2.3.16.    | Belanja Modal Pengadaan Alat-Alat Studio              | 5.242.641.820,00 | 4.976.678.782,00 | (265.963.038,00) | 94,93  |
| 5.2.3.16.01. | Belanja Modal Pengadaan Kamera                        | 688.753.000,00   | 604.604.600,00   | (84.148.400,00)  | 87,78  |
| 5.2.3.16.02. | Belanja Modal Pengadaan Handycam                      | 132.500.000,00   | 132.136.000,00   | (364.000,00)     | 99,73  |
| 5.2.3.16.03. | Belanja Modal Pengadaan Proyektor                     | 352.395.000,00   | 343.793.900,00   | (8.601.100,00)   | 97,56  |
| 5.2.3.16.04. | Belanja Modal Pengadaan LCD/Viewer                    | 739.606.500,00   | 721.519.318,00   | (18.087.182,00)  | 97,55  |
| 5.2.3.16.05. | Belanja Modal Pengadaan Sound System                  | 724.853.120,00   | 696.188.186,00   | (28.664.934,00)  | 96,05  |
| 5.2.3.16.07. | Belanja Modal Pengadaan Lighting Equipment            | 7.300.000,00     | 7.012.887,00     | (287.113,00)     | 96,07  |
| 5.2.3.16.09. | Belanja Modal Pengadaan CD/DVD                        | 3.793.000,00     | 3.793.000,00     | 0,00             | 100,00 |



| NOMOR        | URAIAN  | JUMLAH           | REALISASI        | LEBIH/KURANG    | (%)    |
|--------------|---|------------------|------------------|-----------------|--------|
| 5.2.3.16.12. | Belanja Modal Pengadaan Monitor Pengawas                | 761.245.000,00   | 743.006.041,00   | (18.238.959,00) | 97,60  |
| 5.2.3.16.13. | Belanja Modal Pengadaan Wireless                        | 111.238.000,00   | 104.186.000,00   | (7.052.000,00)  | 93,66  |
| 5.2.3.16.14. | Belanja Modal Pengadaan Perlengkapan Kamera             | 211.054.200,00   | 199.972.000,00   | (11.082.200,00) | 94,75  |
| 5.2.3.16.15. | Belanja Modal Pengadaan Voice Recorder                  | 6.500.000,00     | 6.500.000,00     | 0,00            | 100,00 |
| 5.2.3.16.16. | Belanja Modal Pengadaan Peralatan Studio Visual         | 1.164.336.000,00 | 1.115.943.000,00 | (48.393.000,00) | 95,84  |
| 5.2.3.16.17. | Belanja Modal Pengadaan Peralatan Studio Video dan Film | 290.316.000,00   | 251.485.850,00   | (38.830.150,00) | 86,62  |
| 5.2.3.16.19. | Belanja Modal Pengadaan Peralatan Computing             | 15.700.000,00    | 15.140.000,00    | (560.000,00)    | 96,43  |
| 5.2.3.16.20. | Belanja Modal Pengadaan Peralatan Pemetaan Ukur         | 33.052.000,00    | 31.398.000,00    | (1.654.000,00)  | 95,00  |
| 5.2.3.17.    | Belanja Modal Pengadaan Alat-Alat Komunikasi            | 543.541.500,00   | 528.873.000,00   | (14.668.500,00) | 97,30  |
| 5.2.3.17.01. | Belanja Modal Pengadaan Telepon                         | 85.345.500,00    | 84.660.000,00    | (685.500,00)    | 99,20  |
| 5.2.3.17.02. | Belanja Modal Pengadaan Faximili                        | 8.227.000,00     | 7.704.000,00     | (523.000,00)    | 93,64  |
| 5.2.3.17.03. | Belanja Modal Pengadaan Radio SSB                       | 116.226.000,00   | 116.226.000,00   | 0,00            | 100,00 |
| 5.2.3.17.05. | Belanja Modal Pengadaan Radio VHF (Handy Talkie)        | 102.600.000,00   | 101.600.000,00   | (1.000.000,00)  | 99,03  |



| NOMOR        | URAIAN  | JUMLAH           | REALISASI        | LEBIH/KURANG     | (%)    |
|--------------|---|------------------|------------------|------------------|--------|
| 5.2.3.17.06. | Belanja Modal Pengadaan Radio UHF (Handy Talkie)      | 38.532.000,00    | 38.532.000,00    | 0,00             | 100,00 |
| 5.2.3.17.07. | Belanja Modal Pengadaan Alat Sandi                    | 4.000.000,00     | 4.000.000,00     | 0,00             | 100,00 |
| 5.2.3.17.08. | Belanja Modal Pengadaan Megaphone                     | 2.100.000,00     | 2.000.000,00     | (100.000,00)     | 95,24  |
| 5.2.3.17.17. | Belanja Modal Pengadaan Peralatan Antena VHF/FM       | 1.200.000,00     | 1.200.000,00     | 0,00             | 100,00 |
| 5.2.3.17.19. | Belanja Modal Pengadaan Peralatan Antena SHF/Parabola | 2.000.000,00     | 2.000.000,00     | 0,00             | 100,00 |
| 5.2.3.17.31. | Belanja Modal Pengadaan Humidity Control              | 183.311.000,00   | 170.951.000,00   | (12.360.000,00)  | 93,26  |
| 5.2.3.18.    | Belanja Modal Pengadaan Alat-Alat Ukur                | 1.314.495.550,00 | 1.144.606.750,00 | (169.888.800,00) | 87,08  |
| 5.2.3.18.01. | Belanja Modal Pengadaan Timbangan                     | 7.300.000,00     | 6.850.000,00     | (450.000,00)     | 93,84  |
| 5.2.3.18.04. | Belanja Modal Pengadaan Alat GPS                      | 364.980.550,00   | 364.980.550,00   | 0,00             | 100,00 |
| 5.2.3.18.12. | Belanja Modal Pengadaan Alat Ukur universal           | 926.035.000,00   | 757.376.200,00   | (168.658.800,00) | 81,79  |
| 5.2.3.18.15. | Belanja Modal Pengadaan Alat Ukur /Test Klinis Lain   | 16.180.000,00    | 15.400.000,00    | (780.000,00)     | 95,18  |
| 5.2.3.19.    | Belanja Modal Pengadaan Alat-Alat Kedokteran          | 444.766.950,00   | 415.142.450,00   | (29.624.500,00)  | 93,34  |





| NOMOR        | URAIAN  | JUMLAH            | REALISASI         | LEBIH/KURANG       | (%)    |
|--------------|---|-------------------|-------------------|--------------------|--------|
| 5.2.3.19.01. | Belanja Modal Pengadaan Alat-Alat Kedokteran Umum                     | 35.760.000,00     | 31.579.000,00     | (4.181.000,00)     | 88,31  |
| 5.2.3.19.13. | Belanja Modal Pengadaan Alat-Alat Farmasi                             | 15.000.000,00     | 9.931.500,00      | (5.068.500,00)     | 66,21  |
| 5.2.3.19.16. | Belanja Modal Pengadaan Peralatan Perawatan                           | 16.480.000,00     | 16.480.000,00     | 0,00               | 100,00 |
| 5.2.3.19.21. | Belanja Modal Pengadaan Alat Kedokteran Penderita Cacat Tubuh         | 10.000.000,00     | 10.000.000,00     | 0,00               | 100,00 |
| 5.2.3.19.25. | Belanja Modal Pengadaan Alat Kedokteran Gawat Darurat                 | 213.166.950,00    | 213.166.950,00    | 0,00               | 100,00 |
| 5.2.3.19.27. | Belanja Modal Pengadaan Alat Kesehatan Perawatan                      | 146.860.000,00    | 126.485.000,00    | (20.375.000,00)    | 86,13  |
| 5.2.3.19.32. | Belanja Modal Pengadaan Alat Kesehatan Olahraga                       | 7.500.000,00      | 7.500.000,00      | 0,00               | 100,00 |
| 5.2.3.20.    | Belanja Modal Pengadaan Alat-Alat Laboratorium                        | 34.683.869.884,00 | 33.577.088.502,00 | (1.106.781.382,00) | 96,81  |
| 5.2.3.20.01. | Belanja Modal Pengadaan Alat-Alat Laboratorium Biologi                | 147.550.684,00    | 139.683.000,00    | (7.867.684,00)     | 94,67  |
| 5.2.3.20.02. | Belanja Modal Pengadaan Alat-Alat Laboratorium Fisika/Geologi/Geodesi | 6.860.000,00      | 6.510.000,00      | (350.000,00)       | 94,90  |
| 5.2.3.20.03. | Belanja Modal Pengadaan Alat-Alat Laboratorium Kimia                  | 731.265.000,00    | 714.736.478,00    | (16.528.522,00)    | 97,74  |
| 5.2.3.20.04. | Belanja Modal Pengadaan Alat-Alat Laboratorium Pertanian              | 1.390.576.000,00  | 1.390.576.000,00  | 0,00               | 100,00 |



| NOMOR         | URAIAN  | JUMLAH           | REALISASI        | LEBIH/KURANG     | (%)    |
|---------------|---|------------------|------------------|------------------|--------|
| 5.2.3.20.09.  | Belanja Modal Pengadaan Alat-Alat Peraga/Praktik Sekolah  | 11.000.000,00    | 11.000.000,00    | 0,00             | 100,00 |
| 5.2.3.20.122. | Belanja Modal Pengadaan Alat Praktek Bidang Studi: Boga   | 40.000.000,00    | 40.000.000,00    | 0,00             | 100,00 |
| 5.2.3.20.123. | Belanja Modal Pengadaan Alat Praktek Bidang Studi: Kerajinan  | 13.020.000,00    | 13.020.000,00    | 0,00             | 100,00 |
| 5.2.3.20.124. | Belanja Modal Pengadaan Alat Praktek Bidang Studi: Otomotif   | 4.402.460.478,00 | 4.032.369.848,00 | (370.090.630,00) | 91,59  |
| 5.2.3.20.125. | Belanja Modal Pengadaan Alat Praktek Bidang Studi: Komputer dan Jaringan                            | 4.423.125.000,00 | 4.416.459.000,00 | (6.666.000,00)   | 99,85  |
| 5.2.3.20.126. | Belanja Modal Pengadaan Alat Praktek Bidang Studi: Teknik Informatika/Multimedia                    | 2.533.100.000,00 | 2.503.920.000,00 | (29.180.000,00)  | 98,85  |
| 5.2.3.20.127. | Belanja Modal Pengadaan Alat Praktek Bidang Studi: Nautika/Teknika Kapal/Pengolahan Hasil Perikanan | 245.890.000,00   | 228.340.400,00   | (17.549.600,00)  | 92,86  |
| 5.2.3.20.128. | Belanja Modal Pengadaan Alat Praktek Bidang Studi: Akuntansi dan Pemasaran                          | 4.250.000,00     | 4.250.000,00     | 0,00             | 100,00 |
| 5.2.3.20.129. | Belanja Modal Pengadaan Alat Praktek Bidang Studi: Administrasi Perkantoran Usaha Perjalanan Wisata | 750.000.000,00   | 741.800.000,00   | (8.200.000,00)   | 98,91  |



| NOMOR         | URAIAN   | JUMLAH           | REALISASI        | LEBIH/KURANG     | (%)    |
|---------------|--|------------------|------------------|------------------|--------|
| 5.2.3.20.130. | Belanja Modal Pengadaan Alat Praktik Bidang Studi: Tata Busana                       | 3.024.210.000,00 | 2.995.505.803,00 | (28.704.197,00)  | 99,05  |
| 5.2.3.20.132. | Belanja Modal Pengadaan Alat Praktek Bidang Studi: Audio/Video                       | 2.580.447.852,00 | 2.562.517.260,00 | (17.930.592,00)  | 99,31  |
| 5.2.3.20.135. | Belanja Modal Pengadaan Alat Praktek Bidang Studi: Teknik Elektronika                | 1.977.115.132,00 | 1.969.165.148,00 | (7.949.984,00)   | 99,60  |
| 5.2.3.20.136. | Belanja Modal Pengadaan Alat Praktek Bidang Studi: Perhotelan dan Jasa Pariwisata    | 3.142.215.000,00 | 3.012.698.059,00 | (129.516.941,00) | 95,88  |
| 5.2.3.20.137. | Belanja Modal Pengadaan Alat Praktek Bidang Studi: Teknologi Konstruksi dan Properti | 101.296.500,00   | 101.100.000,00   | (196.500,00)     | 99,81  |
| 5.2.3.20.139. | Belanja Modal Pengadaan Alat Praktek Bidang Studi: Teknik Ketenagalistrikan          | 3.134.878.038,00 | 3.092.528.140,00 | (42.349.898,00)  | 98,65  |
| 5.2.3.20.140. | Belanja Modal Pengadaan Alat Praktek Bidang Studi: Teknik Mesin                      | 2.600.000.000,00 | 2.594.043.300,00 | (5.956.700,00)   | 99,77  |
| 5.2.3.20.146. | Belanja Modal Pengadaan Alat Praktek Bidang Studi: Teknik Kimia                      | 69.000.000,00    | 68.000.000,00    | (1.000.000,00)   | 98,55  |
| 5.2.3.20.155. | Belanja Modal Pengadaan Alat Praktek Bidang Studi: Agribisnis Tanaman                | 1.500.000.000,00 | 1.498.021.150,00 | (1.978.850,00)   | 99,87  |
| 5.2.3.20.159. | Belanja Modal Pengadaan Alat Praktek Bidang Studi: Seni Rupa                         | 720.000,00       | 720.000,00       | 0,00             | 100,00 |



| NOMOR         | URAIAN   | JUMLAH            | REALISASI         | LEBIH/KURANG       | (%)   |
|---------------|--|-------------------|-------------------|--------------------|-------|
| 5.2.3.20.160  | Belanja Modal Pengadaan Alat Praktek Bidang Studi: Desain dan Produk Kriya | 56.350.000,00     | 49.000.000,00     | (7.350.000,00)     | 86,96 |
| 5.2.3.20.161. | Belanja Modal Pengadaan Alat Praktek Bidang Studi: Seni Musik              | 21.180.000,00     | 20.830.000,00     | (350.000,00)       | 98,35 |
| 5.2.3.20.62.  | Belanja Modal Pengadaan Alat Laboratorium Kesehatan Kerja                  | 81.050.000,00     | 61.575.076,00     | (19.474.924,00)    | 75,97 |
| 5.2.3.20.70.  | Belanja Modal Pengadaan Alat Praktek Bidang Studi: IPA Menengah            | 750.000.000,00    | 532.335.840,00    | (217.664.160,00)   | 70,98 |
| 5.2.3.20.73.  | Belanja Modal Pengadaan Alat Praktek Bidang Studi: Agama Islam             | 10.600.000,00     | 10.500.000,00     | (100.000,00)       | 99,06 |
| 5.2.3.20.74.  | Belanja Modal Pengadaan Alat Praktek Bidang Studi: Ketrampilan             | 124.638.000,00    | 123.110.000,00    | (1.528.000,00)     | 98,77 |
| 5.2.3.20.75.  | Belanja Modal Pengadaan Alat Praktek Bidang Studi: Kesenian                | 390.184.200,00    | 309.976.000,00    | (80.208.200,00)    | 79,44 |
| 5.2.3.20.76.  | Belanja Modal Pengadaan Alat Praktek Bidang Studi: Olah Raga               | 341.138.000,00    | 256.096.000,00    | (85.042.000,00)    | 75,07 |
| 5.2.3.20.94.  | Belanja Modal Pengadaan Alat Kesehatan Kerja                               | 79.750.000,00     | 76.702.000,00     | (3.048.000,00)     | 96,18 |
| 5.2.3.21.     | Belanja Modal Pengadaan Konstruksi Jalan                                   | 35.326.911.352,00 | 26.489.134.280,00 | (8.837.777.072,00) | 74,98 |
| 5.2.3.21.01.  | Belanja Modal Pengadaan Konstruksi Jalan                                   | 22.839.759.939,00 | 16.677.011.830,00 | (6.162.748.109,00) | 73,02 |



| NOMOR        | URAIAN   | JUMLAH            | REALISASI         | LEBIH/KURANG       | (%)    |
|--------------|--|-------------------|-------------------|--------------------|--------|
| 5.2.3.21.07. | Belanja Modal Pengadaan Jalan Propinsi                           | 10.405.211.413,00 | 8.140.188.400,00  | (2.265.023.013,00) | 78,23  |
| 5.2.3.21.10. | Belanja Modal Pengadaan Jalan Khusus                             | 2.081.940.000,00  | 1.671.934.050,00  | (410.005.950,00)   | 80,31  |
| 5.2.3.22.    | Belanja Modal Pengadaan Konstruksi Jembatan                      | 17.181.000,00     | 0,00              | (17.181.000,00)    | 0,00   |
| 5.2.3.22.07. | Belanja Modal Pengadaan Jembatan Provinsi                        | 17.181.000,00     | 0,00              | (17.181.000,00)    | 0,00   |
| 5.2.3.23.    | Belanja Modal Pengadaan Konstruksi Jaringan Air                  | 14.218.355.000,00 | 10.051.919.292,00 | (4.166.435.708,00) | 70,70  |
| 5.2.3.23.03. | Belanja Modal Pengadaan Konstruksi Kanal Permukaan               | 3.832.000,00      | 3.832.000,00      | 0,00               | 100,00 |
| 5.2.3.23.05. | Belanja Modal Pengadaan Konstruksi Jaringan Irigasi              | 5.679.568.000,00  | 2.626.259.000,00  | (3.053.309.000,00) | 46,24  |
| 5.2.3.23.06. | Belanja Modal Pengadaan Konstruksi Jaringan Air Bersih/Air Minum | 1.822.516.000,00  | 1.445.483.862,00  | (377.032.138,00)   | 79,31  |
| 5.2.3.23.07. | Belanja Modal Pengadaan Konstruksi Reservoir                     | 72.700.000,00     | 71.255.000,00     | (1.445.000,00)     | 98,01  |
| 5.2.3.23.09. | Belanja Modal Pengadaan Konstruksi Jaringan Air Limbah/Air Kotor | 6.408.719.000,00  | 5.687.282.730,00  | (721.436.270,00)   | 88,74  |



| NOMOR        | URAIAN   | JUMLAH            | REALISASI         | LEBIH/KURANG       | (%)    |
|--------------|--|-------------------|-------------------|--------------------|--------|
| 5.2.3.23.45. | Belanja Modal Pengadaan Bangunan Pelengkap Air Bersih/Air Baku | 228.720.000,00    | 215.506.700,00    | (13.213.300,00)    | 94,22  |
| 5.2.3.23.57. | Belanja Modal Pengadaan Air Bersih/Air Baku Lainnya            | 2.300.000,00      | 2.300.000,00      | 0,00               | 100,00 |
| 5.2.3.24.    | Belanja Modal Pengadaan Penerangan Jalan, Taman dan Hutan Kota | 2.860.276.000,00  | 2.418.110.045,00  | (442.165.955,00)   | 84,54  |
| 5.2.3.24.02. | Belanja Modal Pengadaan Lampu Hias Taman                       | 49.000.000,00     | 48.998.000,00     | (2.000,00)         | 100,00 |
| 5.2.3.24.04. | Belanja Modal Pengadaan Lampu Penerangan Jalan                 | 2.369.058.000,00  | 1.956.886.000,00  | (412.172.000,00)   | 82,60  |
| 5.2.3.24.05. | Belanja Modal Pengadaan Lampu Penerangan Jalan Tenaga Surya    | 442.218.000,00    | 412.226.045,00    | (29.991.955,00)    | 93,22  |
| 5.2.3.25.    | Belanja Modal Pengadaan Instalasi Listrik dan Telepon          | 978.980.000,00    | 820.875.450,00    | (158.104.550,00)   | 83,85  |
| 5.2.3.25.01. | Belanja Modal Pengadaan Instalasi Listrik                      | 963.980.000,00    | 805.875.450,00    | (158.104.550,00)   | 83,60  |
| 5.2.3.25.02. | Belanja Modal Pengadaan Instalasi Telepon                      | 15.000.000,00     | 15.000.000,00     | 0,00               | 100,00 |
| 5.2.3.26.    | Belanja Modal Pengadaan Konstruksi/Pembelian Bangunan          | 53.697.764.047,77 | 49.993.768.269,00 | (3.703.995.778,77) | 93,10  |
| 5.2.3.26.01. | Belanja Modal Pengadaan Konstruksi/Pembelian Gedung Kantor     | 9.436.274.660,77  | 7.970.652.597,00  | (1.465.622.063,77) | 84,47  |



| NOMOR        | URAIAN   | JUMLAH            | REALISASI         | LEBIH/KURANG       | (%)    |
|--------------|--|-------------------|-------------------|--------------------|--------|
| 5.2.3.26.04. | Belanja Modal Pengadaan Konstruksi/Pembelian Gedung Gudang       | 198.000.000,00    | 197.937.791,00    | (62.209,00)        | 99,97  |
| 5.2.3.26.05. | Belanja Modal Pengadaan Konstruksi/Pembelian Bangunan Bersejarah | 3.314.000.000,00  | 2.109.289.882,00  | (1.204.710.118,00) | 63,65  |
| 5.2.3.26.08. | Belanja Modal Pengadaan Konstruksi/Pembelian Laboratorium        | 4.174.527.000,00  | 4.174.527.000,00  | 0,00               | 100,00 |
| 5.2.3.26.09. | Belanja Modal Pengadaan Konstruksi/Pembelian Pasar/Pertokoan     | 3.395.356.000,00  | 3.389.095.400,00  | (6.260.600,00)     | 99,82  |
| 5.2.3.26.10. | Belanja Modal Pengadaan Konstruksi/Pembelian Gedung Olahraga     | 100.750.000,00    | 98.672.880,00     | (2.077.120,00)     | 97,94  |
| 5.2.3.26.15. | Belanja Modal Pengadaan Konstruksi/Pembelian Gedung Anjungan     | 1.363.132.000,00  | 1.038.061.200,00  | (325.070.800,00)   | 76,15  |
| 5.2.3.26.16. | Belanja Modal Pengadaan Konstruksi/Pembelian Gedung Pendidikan   | 19.854.097.520,00 | 19.854.097.520,00 | 0,00               | 100,00 |
| 5.2.3.26.18. | Belanja Modal Pengadaan Konstruksi/Pembelian Rumah Adat          | 155.996.500,00    | 155.098.250,00    | (898.250,00)       | 99,42  |



| NOMOR        | URAIAN   | JUMLAH           | REALISASI        | LEBIH/KURANG     | (%)    |
|--------------|--|------------------|------------------|------------------|--------|
| 5.2.3.26.21. | Belanja Modal Pengadaan Konstruksi/Pembelian Pagar           | 723.992.525,00   | 543.556.225,00   | (180.436.300,00) | 75,08  |
| 5.2.3.26.22. | Belanja Modal Pembangunan Prasarana Kawasan Perkantoran      | 130.845.000,00   | 130.058.500,00   | (786.500,00)     | 99,40  |
| 5.2.3.26.25. | Belanja Modal Pengadaan Konstruksi/Pembelian Parkir          | 264.000.000,00   | 260.443.159,00   | (3.556.841,00)   | 98,65  |
| 5.2.3.26.26. | Belanja Modal Pengadaan Konstruksi/Pembelian Toilet          | 5.018.482.500,00 | 4.959.033.000,00 | (59.449.500,00)  | 98,82  |
| 5.2.3.26.28. | Belanja Modal Pengadaan Konstruksi/Pembelian Lanskap         | 4.024.488.342,00 | 3.586.730.837,00 | (437.757.505,00) | 89,12  |
| 5.2.3.26.38. | Belanja Modal Pengadaan Bangunan Gedung Tempat Pendidikan    | 1.039.365.000,00 | 1.039.238.500,00 | (126.500,00)     | 99,99  |
| 5.2.3.26.41. | Belanja Modal Pengadaan Bangunan Gedung Untuk Pos Jaga       | 103.899.000,00   | 98.939.839,00    | (4.959.161,00)   | 95,23  |
| 5.2.3.26.48. | Belanja Modal Pengadaan Bangunan Gedung Museum               | 303.058.000,00   | 291.273.689,00   | (11.784.311,00)  | 96,11  |
| 5.2.3.26.55. | Belanja Modal Pengadaan Bangunan Gedung Tempat Kerja Lainnya | 10.000.000,00    | 10.000.000,00    | 0,00             | 100,00 |
| 5.2.3.26.79  | Belanja Modal Pengadaan Tugu/Tanda Batas                     | 87.500.000,00    | 87.062.000,00    | (438.000,00)     | 99,50  |
| 5.2.3.27.    | Belanja Modal Pengadaan Buku/Kepustakaan                     | 119.842.460,00   | 118.894.300,00   | (948.160,00)     | 99,21  |





| NOMOR        | URAIAN   | JUMLAH           | REALISASI        | LEBIH/KURANG    | (%)    |
|--------------|--|------------------|------------------|-----------------|--------|
| 5.2.3.27.10. | Belanja Modal Pengadaan Buku Keagamaan                       | 3.000.000,00     | 3.000.000,00     | 0,00            | 100,00 |
| 5.2.3.27.12. | Belanja Modal Pengadaan Buku Seni dan Budaya                 | 19.576.660,00    | 19.576.000,00    | (660,00)        | 100,00 |
| 5.2.3.27.13. | Belanja Modal Pengadaan Buku Ilmu Pengetahuan Umum           | 14.275.000,00    | 13.475.000,00    | (800.000,00)    | 94,40  |
| 5.2.3.27.15. | Belanja Modal Pengadaan Buku Ilmu Politik dan Ketatanegaraan | 4.000.000,00     | 3.987.300,00     | (12.700,00)     | 99,68  |
| 5.2.3.27.19. | Belanja Modal Pengadaan Buku Ekonomi dan Keuangan            | 700.000,00       | 700.000,00       | 0,00            | 100,00 |
| 5.2.3.27.21. | Belanja Modal Pengadaan Buku Peraturan Perundang-Undangan    | 23.811.000,00    | 23.774.500,00    | (36.500,00)     | 99,85  |
| 5.2.3.27.26. | Belanja Modal Pengadaan Buku Koleksi                         | 54.479.800,00    | 54.381.500,00    | (98.300,00)     | 99,82  |
| 5.2.3.28.    | Belanja Modal Pengadaan Barang Bercorak Kesenian, Kebudayaan | 1.874.548.000,00 | 1.818.016.945,00 | (56.531.055,00) | 96,98  |
| 5.2.3.28.01. | Belanja Modal Pengadaan Lukisan/Foto                         | 14.400.000,00    | 4.000.000,00     | (10.400.000,00) | 27,78  |
| 5.2.3.28.03. | Belanja Modal Pengadaan Ukiran                               | 5.000.000,00     | 4.950.000,00     | (50.000,00)     | 99,00  |
| 5.2.3.28.06. | Belanja Modal Pengadaan Maket/Miniatur/Diorama               | 301.770.000,00   | 294.298.000,00   | (7.472.000,00)  | 97,52  |
| 5.2.3.28.07. | Belanja Modal Pengadaan Alat Kesenian                        | 1.223.493.000,00 | 1.199.878.945,00 | (23.614.055,00) | 98,07  |



| NOMOR        | URAIAN  | JUMLAH            | REALISASI        | LEBIH/KURANG       | (%)    |
|--------------|---|-------------------|------------------|--------------------|--------|
| 5.2.3.28.11. | Belanja Modal Pengadaan Barang Kerajinan                | 310.805.000,00    | 295.810.000,00   | (14.995.000,00)    | 95,18  |
| 5.2.3.28.13. | Belanja Modal Pengadaan Lukisan                         | 12.600.000,00     | 12.600.000,00    | 0,00               | 100,00 |
| 5.2.3.28.16. | Belanja Modal Pengadaan Alat Olah Raga Senam            | 6.480.000,00      | 6.480.000,00     | 0,00               | 100,00 |
| 5.2.3.30.    | Belanja Modal Pengadaan Alat-Alat Persenjataan/Keamanan | 1.370.588.000,00  | 1.035.459.432,00 | (335.128.568,00)   | 75,55  |
| 5.2.3.30.11. | Belanja Modal Pengadaan Alarm/Sirene                    | 1.370.588.000,00  | 1.035.459.432,00 | (335.128.568,00)   | 75,55  |
| 5.2.3.31.    | Belanja Modal Pengadaan Jaringan                        | 114.055.000,00    | 113.367.800,00   | (687.200,00)       | 99,40  |
| 5.2.3.31.02. | Belanja Modal Pengadaan Jaringan Komputer               | 114.055.000,00    | 113.367.800,00   | (687.200,00)       | 99,40  |
| 5.2.3.32.    | Belanja Modal Pengadaan Perangkat Lunak/Software        | 334.275.000,00    | 332.989.336,00   | (1.285.664,00)     | 99,62  |
| 5.2.3.32.01. | Belanja Modal Pengadaan Perangkat Lunak/Software.       | 334.275.000,00    | 332.989.336,00   | (1.285.664,00)     | 99,62  |
| 5.2.3.33.    | Belanja Modal BLUD                                      | 11.865.500.403,00 | 6.728.785.947,00 | (5.136.714.456,00) | 56,71  |
| 5.2.3.33.01. | Belanja Modal BLUD.                                     | 11.865.500.403,00 | 6.728.785.947,00 | (5.136.714.456,00) | 56,71  |
| 5.2.3.34.    | Belanja Modal Sertifikasi Tanah                         | 3.000.000,00      | 2.477.360,00     | (522.640,00)       | 82,58  |
| 5.2.3.34.01. | Belanja Modal Sertifikasi Tanah.                        | 3.000.000,00      | 2.477.360,00     | (522.640,00)       | 82,58  |
| 5.2.3.35.    | Belanja Modal Pengadaan Rambu-Rambu                     | 235.962.000,00    | 219.319.051,00   | (16.642.949,00)    | 92,95  |
| 5.2.3.35.01. | Belanja Modal Pengadaan Rambu Bersuar Lalu Lintas Darat | 1.057.000,00      | 877.000,00       | (180.000,00)       | 82,97  |



| NOMOR        | URAIAN  | JUMLAH            | REALISASI         | LEBIH/KURANG     | (%)    |
|--------------|---|-------------------|-------------------|------------------|--------|
| 5.2.3.35.02. | Belanja Modal Pengadaan Rambu Tidak Bersuar                     | 182.200.000,00    | 168.242.051,00    | (13.957.949,00)  | 92,34  |
| 5.2.3.35.07. | Belanja Modal Pengadaan Signal                                  | 52.705.000,00     | 50.200.000,00     | (2.505.000,00)   | 95,25  |
| 5.2.3.36.    | Belanja Modal Pengadaan Instalasi Pengolahan Sampah             | 13.500.000,00     | 13.500.000,00     | 0,00             | 100,00 |
| 5.2.3.36.01. | Belanja Modal Pengadaan Instalasi Pengolahan Sampah Organik     | 3.500.000,00      | 3.500.000,00      | 0,00             | 100,00 |
| 5.2.3.36.02. | Belanja Modal Pengadaan Instalasi Pengolahan Sampah Non Organik | 10.000.000,00     | 10.000.000,00     | 0,00             | 100,00 |
| 5.2.3.37.    | Belanja Modal Pengadaan Instalasi Listrik/Telepon/Gas           | 376.027.000,00    | 360.130.500,00    | (15.896.500,00)  | 95,77  |
| 5.2.3.37.09. | Belanja Modal Pengadaan Pembangkit Listrik Tenaga Surya (PLTS)  | 25.000.000,00     | 14.808.000,00     | (10.192.000,00)  | 59,23  |
| 5.2.3.37.13. | Belanja Modal Pengadaan Instalasi Gardu Listrik Distribusi      | 197.159.000,00    | 194.915.000,00    | (2.244.000,00)   | 98,86  |
| 5.2.3.37.17. | Belanja Modal Pengadaan Instalasi Pengaman Penangkal Petir      | 63.000.000,00     | 61.693.500,00     | (1.306.500,00)   | 97,93  |
| 5.2.3.37.18. | Belanja Modal Pengadaan Jaringan Transmisi                      | 90.868.000,00     | 88.714.000,00     | (2.154.000,00)   | 97,63  |
| 5.2.3.38.    | Belanja Modal Peralatan dan Mesin BOS                           | 21.592.957.540,00 | 21.328.292.713,00 | (264.664.827,00) | 98,77  |
| 5.2.3.38.01. | Belanja Modal Peralatan dan Mesin BOS.                          | 21.592.957.540,00 | 21.328.292.713,00 | (264.664.827,00) | 98,77  |
| 5.2.3.39.    | Belanja Modal Aset Tetap Lainnya                                | 13.699.503.745,00 | 13.445.296.796,00 | (254.206.949,00) | 98,14  |



| NOMOR        | URAIAN  | JUMLAH                      | REALISASI                   | LEBIH/KURANG                | (%)            |
|--------------|---|-----------------------------|-----------------------------|-----------------------------|----------------|
|              | BOS   |                             |                             |                             |                |
| 5.2.3.39.01. | Belanja Modal Aset Tetap Lainnya BOS.                   | 13.699.503.745,00           | 13.445.296.796,00           | (254.206.949,00)            | 98,14          |
|              | <b>JUMLAH</b>   | <b>5.865.604.964.088,35</b> | <b>5.433.564.049.791,03</b> | <b>(432.040.914.297,32)</b> | <b>92,63</b>   |
|              | <b>SURPLUS/(DEFISIT)</b>                                | <b>(307.479.919.295,42)</b> | <b>178.151.828.002,68</b>   | <b>485.631.747.298,10</b>   | <b>(57,94)</b> |
| <b>6.</b>    | <b>PEMBIAYAAN</b>                                       | <b>307.479.919.295,42</b>   | <b>306.122.988.195,42</b>   | <b>(1.356.931.100,00)</b>   | <b>99,56</b>   |
| <b>6.1.</b>  | <b>Penerimaan Pembiayaan Daerah</b>                     | <b>425.069.919.295,42</b>   | <b>423.712.988.195,42</b>   | <b>(1.356.931.100,00)</b>   | <b>99,68</b>   |
| 6.1.1.       | Sisa Lebih Perhitungan Anggaran Daerah Tahun Sebelumnya | 420.567.958.995,42          | 420.567.958.995,42          | 0,00                        | 100,00         |
| 6.1.1.00.    | Sisa Lebih Perhitungan Anggaran Daerah Tahun Sebelumnya | 0,00                        | 420.567.958.995,42          | 420.567.958.995,42          | 0,00           |
| 6.1.1.00.00. | Sisa Lebih Perhitungan Anggaran Daerah Tahun Sebelumnya | 0,00                        | 420.567.958.995,42          | 420.567.958.995,42          | 0,00           |
| 6.1.1.01.    | Pelampauan Penerimaan PAD                               | 67.173.750.689,79           | 0,00                        | (67.173.750.689,79)         | 0,00           |
| 6.1.1.01.01. | Pajak Daerah  | 23.328.764.956,00           | 0,00                        | (23.328.764.956,00)         | 0,00           |
| 6.1.1.01.02. | Retribusi Daerah  | 2.442.781.406,08            | 0,00                        | (2.442.781.406,08)          | 0,00           |
| 6.1.1.01.03. | Hasil Pengelolaan Kekayaan Daerah Yang Dipisahkan       | (37.075.484,15)             | 0,00                        | 37.075.484,15               | 0,00           |
| 6.1.1.01.04. | Lain-Lain P A D Yang Sah                                | 41.439.279.811,86           | 0,00                        | (41.439.279.811,86)         | 0,00           |
| 6.1.1.02.    | Pelampauan Penerimaan Dana Perimbangan                  | (81.769.146.752,00)         | 0,00                        | 81.769.146.752,00           | 0,00           |
| 6.1.1.02.03. | Dana Bagi Hasil Pajak/ Bagi Hasil Bukan Pajak           | (33.492.982.500,00)         | 0,00                        | 33.492.982.500,00           | 0,00           |
| 6.1.1.02.05. | Dana Alokasi Khusus                                     | (48.276.164.252,00)         | 0,00                        | 48.276.164.252,00           | 0,00           |



| NOMOR        | URAIAN   | JUMLAH             | REALISASI        | LEBIH/KURANG         | (%)   |
|--------------|--|--------------------|------------------|----------------------|-------|
| 6.1.1.03.    | Pelampauan Penerimaan Lain-Lain Pendapatan Daerah Yang Sah | 28.363.000,00      | 0,00             | (28.363.000,00)      | 0,00  |
| 6.1.1.03.01. | Hibah  | 28.363.000,00      | 0,00             | (28.363.000,00)      | 0,00  |
| 6.1.1.04.    | Sisa Penghematan Belanja Atau Akibat Lainnya               | 433.481.144.074,63 | 0,00             | (433.481.144.074,63) | 0,00  |
| 6.1.1.04.01. | Belanja Pegawai Dari Belanja Tidak Langsung                | 68.739.745.112,81  | 0,00             | (68.739.745.112,81)  | 0,00  |
| 6.1.1.04.02. | Belanja Pegawai Dari Belanja Langsung                      | 28.160.547.003,80  | 0,00             | (28.160.547.003,80)  | 0,00  |
| 6.1.1.04.03. | Belanja Barang Dan Jasa                                    | 185.581.899.200,38 | 0,00             | (185.581.899.200,38) | 0,00  |
| 6.1.1.04.04. | Belanja Modal  | 84.726.025.090,15  | 0,00             | (84.726.025.090,15)  | 0,00  |
| 6.1.1.04.06. | Belanja Subsidi  | 5.032.914.599,00   | 0,00             | (5.032.914.599,00)   | 0,00  |
| 6.1.1.04.07. | Belanja Hibah  | 48.518.232.491,00  | 0,00             | (48.518.232.491,00)  | 0,00  |
| 6.1.1.04.08. | Belanja Bantuan Sosial                                     | 700.000.000,00     | 0,00             | (700.000.000,00)     | 0,00  |
| 6.1.1.04.09. | Belanja Bagi Hasil   | 1.625.755.804,49   | 0,00             | (1.625.755.804,49)   | 0,00  |
| 6.1.1.04.10. | Belanja Bantuan Keuangan                                   | 6.076.352.529,00   | 0,00             | (6.076.352.529,00)   | 0,00  |
| 6.1.1.04.11. | Belanja Tidak Terduga                                      | 4.319.672.244,00   | 0,00             | (4.319.672.244,00)   | 0,00  |
| 6.1.1.07.    | Penerimaan Pembiayaan.                                     | 1.653.847.983,00   | 0,00             | (1.653.847.983,00)   | 0,00  |
| 6.1.1.07.03. | Penerimaan Kembali Investasi Dana Bergulir                 | 1.653.847.983,00   | 0,00             | (1.653.847.983,00)   | 0,00  |
| 6.1.7.       | Penerimaan Kembali Investasi Dana Bergulir                 | 4.501.960.300,00   | 3.145.029.200,00 | (1.356.931.100,00)   | 69,86 |
| 6.1.7.01.    | Penerimaan Kembali Investasi Dana Bergulir                 | 4.501.960.300,00   | 3.145.029.200,00 | (1.356.931.100,00)   | 69,86 |



| NOMOR        | URAIAN   | JUMLAH                    | REALISASI                 | LEBIH/KURANG              | (%)           |
|--------------|--|---------------------------|---------------------------|---------------------------|---------------|
| 6.1.7.01.01. | Penerimaan Kembali Investasi Dana Bergulir Dari Program Ketahanan Pangan Di 14 Kecamatan (Koperasi ) | 0,00                      | 600.000,00                | 600.000,00                | 0,00          |
| 6.1.7.01.03. | Penerimaan Kembali Investasi Dana Bergulir dari DPM LDPM   | 0,00                      | 3.000.000,00              | 3.000.000,00              | 0,00          |
| 6.1.7.01.06. | Penerimaan Kembali Investasi Dana Bergulir dari Program Fasilitas Pemberdayaan Koperasi              | 0,00                      | 1.088.429.200,00          | 1.088.429.200,00          | 0,00          |
| 6.1.7.01.07. | Penerimaan Kembali Investasi Dana Bergulir dari Dana BUKP  | 4.501.960.300,00          | 2.000.000.000,00          | (2.501.960.300,00)        | 44,43         |
| 6.1.7.01.09. | Penerimaan Kembali Investasi Dana Bergulir dari DPM LUEP   | 0,00                      | 52.000.000,00             | 52.000.000,00             | 0,00          |
| 6.1.7.01.16. | Penerimaan Kembali Investasi Dana Bergulir dari Fasilitas Pemberdayaan Koperasi (Erupsi)             | 0,00                      | 1.000.000,00              | 1.000.000,00              | 0,00          |
|              | <b>JUMLAH PEMBIAYAAN PENERIMAAN</b>  | <b>425.069.919.295,42</b> | <b>423.712.988.195,42</b> | <b>(1.356.931.100,00)</b> | <b>99,68</b>  |
| <b>6.2.</b>  | <b>Pengeluaran Pembiayaan Daerah</b>   | <b>117.590.000.000,00</b> | <b>117.590.000.000,00</b> | <b>0,00</b>               | <b>100,00</b> |
| 6.2.2.       | Penyertaan Modal (Investasi ) Pemerintah Daerah  | 117.590.000.000,00        | 117.590.000.000,00        | 0,00                      | 100,00        |
| 6.2.2.02.    | Badan Usaha Milik Daerah (BUMD )   | 113.590.000.000,00        | 113.590.000.000,00        | 0,00                      | 100,00        |
| 6.2.2.02.01. | Penyertaan Modal Ke B P D  | 101.000.000.000,00        | 101.000.000.000,00        | 0,00                      | 100,00        |
| 6.2.2.02.06. | Penyertaan Modal Ke A S K R I D A  | 90.000.000,00             | 90.000.000,00             | 0,00                      | 100,00        |



| NOMOR        | URAIAN  | JUMLAH                    | REALISASI                 | LEBIH/KURANG              | (%)           |
|--------------|---|---------------------------|---------------------------|---------------------------|---------------|
| 6.2.2.02.13. | Penyertaan Modal ke PD Air Bersih                 | 12.500.000.000,00         | 12.500.000.000,00         | 0,00                      | 100,00        |
| 6.2.2.04.    | Dana Bergulir                                     | 4.000.000.000,00          | 4.000.000.000,00          | 0,00                      | 100,00        |
| 6.2.2.04.05. | Fasilitasi BUKP                                   | 4.000.000.000,00          | 4.000.000.000,00          | 0,00                      | 100,00        |
|              | <b>JUMLAH PEMBIAYAAN<br/>PENGELUARAN</b>          | <b>117.590.000.000,00</b> | <b>117.590.000.000,00</b> | <b>0,00</b>               | <b>100,00</b> |
|              | <b>PEMBIAYAAN NETTO</b>                           | <b>307.479.919.295,42</b> | <b>306.122.988.195,42</b> | <b>(1.356.931.100,00)</b> | <b>99,56</b>  |
|              | <b>SISA LEBIH PEMBIAYAAN<br/>ANGGARAN (SILPA)</b> | <b>0,00</b>               | <b>484.274.904.213,1</b>  | <b>484.274.904.213,1</b>  | <b>0,00</b>   |

Sumber: Badan Pengelolaan Keuangan dan Aset DIY, 2021

**Tabel 1-14 Alokasi dan Realisasi Belanja APBD Tahun 2020 Per OPD**

| NO | URUSAN        | ANGGARAN BELANJA       |                    |                      | REALISASI              |                    |                       |
|----|---------------|------------------------|--------------------|----------------------|------------------------|--------------------|-----------------------|
|    |               | Belanja Tidak Langsung | Belanja Langsung   | Total Belanja OPD    | Belanja Tidak Langsung | Belanja Langsung   | Realisasi Belanja OPD |
| 1  | DINAS DIKPORA | 801.201.779.651,00     | 426.231.486.561,00 | 1.227.433.266.212,00 | 775.003.930.455,00     | 402.842.928.682,00 | 1.177.846.859.137,00  |
| 2  | DINKES        | 46.370.672.286,00      | 129.337.084.875,29 | 175.707.757.161,29   | 44.575.407.650,00      | 85.042.213.999,00  | 129.617.621.649,00    |



| NO | URUSAN           | ANGGARAN BELANJA       |                    |                    | REALISASI              |                    |                       |
|----|------------------|------------------------|--------------------|--------------------|------------------------|--------------------|-----------------------|
|    |                  | Belanja Tidak Langsung | Belanja Langsung   | Total Belanja OPD  | Belanja Tidak Langsung | Belanja Langsung   | Realisasi Belanja OPD |
| 3  | DINAS PUP-ESDM   | 25.192.681.810,00      | 547.954.310.770,00 | 573.146.992.580,00 | 22.636.678.327,00      | 522.089.079.040,00 | 544.725.757.367,00    |
| 4  | SATPOL PP        | 7.318.261.238,00       | 6.945.297.100,00   | 14.263.558.338,00  | 6.887.592.093,00       | 6.773.129.379,00   | 13.660.721.472,00     |
| 5  | BPBD             | 5.064.867.707,00       | 19.511.752.000,00  | 24.576.619.707,00  | 4.757.227.101,00       | 17.876.969.259,00  | 22.634.196.360,00     |
| 6  | DINAS SOSIAL     | 22.988.955.422,00      | 45.457.655.707,11  | 68.446.611.129,11  | 20.792.506.269,00      | 41.520.180.876,00  | 62.312.687.145,00     |
| 7  | DINAS NAKERTRANS | 13.213.409.577,00      | 10.621.771.970,00  | 23.835.181.547,00  | 12.621.851.123,00      | 9.498.489.700,00   | 22.120.340.823,00     |
| 8  | DP3AP2           | 2.862.851.683,00       | 4.854.608.640,00   | 7.717.460.323,00   | 2.712.519.691,00       | 4.487.337.923,00   | 7.199.857.614,00      |
| 9  | DPKP             | 25.221.749.995,00      | 19.082.402.673,23  | 44.304.152.668,23  | 24.219.196.338,00      | 17.865.633.130,00  | 42.084.829.468,00     |
| 10 | DPTR             | 3.807.743.425,00       | 43.707.832.640,00  | 47.515.576.065,00  | 3.459.150.222,00       | 38.059.832.852,00  | 41.518.983.074,00     |





| NO | URUSAN     | ANGGARAN BELANJA       |                    |                    | REALISASI              |                    |                       |
|----|------------|------------------------|--------------------|--------------------|------------------------|--------------------|-----------------------|
|    |            | Belanja Tidak Langsung | Belanja Langsung   | Total Belanja OPD  | Belanja Tidak Langsung | Belanja Langsung   | Realisasi Belanja OPD |
| 11 | DLHK       | 23.261.645.769,00      | 24.769.087.409,00  | 48.030.733.178,00  | 21.962.577.363,00      | 22.427.104.515,00  | 44.389.681.878,00     |
| 12 | DISHUB     | 7.802.701.149,00       | 19.164.834.614,00  | 26.967.535.763,00  | 7.215.352.196,00       | 17.089.336.755,00  | 24.304.688.951,00     |
| 13 | DISKOMINFO | 4.479.035.913,00       | 43.571.479.950,00  | 48.050.515.863,00  | 4.020.811.086,00       | 42.209.764.691,00  | 46.230.575.777,00     |
| 14 | DISKOP&UKM | 3.415.093.450,00       | 19.797.065.578,00  | 23.212.159.028,00  | 3.280.481.297,00       | 17.773.828.111,00  | 21.054.309.408,00     |
| 15 | DPPM       | 3.579.953.675,00       | 2.412.234.549,00   | 5.992.188.224,00   | 3.467.661.348,00       | 2.134.138.001,00   | 5.601.799.349,00      |
| 16 | DISBUD     | 12.281.763.769,00      | 302.684.347.308,00 | 314.966.111.077,00 | 11.905.878.556,00      | 285.070.906.852,00 | 296.976.785.408,00    |
| 17 | DPAD       | 7.656.323.083,00       | 14.546.517.089,00  | 22.202.840.172,00  | 7.205.540.961,00       | 13.953.461.087,00  | 21.159.002.048,00     |
| 18 | DISLAUTKAN | 8.473.091.847,00       | 13.529.536.110,00  | 22.002.627.957,00  | 8.105.814.539,00       | 12.802.661.250,00  | 20.908.475.789,00     |



| NO | URUSAN              | ANGGARAN BELANJA       |                    |                      | REALISASI              |                    |                       |
|----|---------------------|------------------------|--------------------|----------------------|------------------------|--------------------|-----------------------|
|    |                     | Belanja Tidak Langsung | Belanja Langsung   | Total Belanja OPD    | Belanja Tidak Langsung | Belanja Langsung   | Realisasi Belanja OPD |
| 19 | DISPAR              | 4.549.509.238,00       | 17.721.268.250,00  | 22.270.777.488,00    | 4.319.794.093,00       | 12.242.248.830,00  | 16.562.042.923,00     |
| 20 | DISPERINDAG         | 8.390.580.120,00       | 9.907.069.030,00   | 18.297.649.150,00    | 7.815.281.669,00       | 8.972.702.948,00   | 16.787.984.617,00     |
| 21 | BAPPEDA             | 7.620.778.027,00       | 8.244.498.170,00   | 15.865.276.197,00    | 7.378.586.333,00       | 6.838.414.056,00   | 14.217.000.389,00     |
| 22 | BPKA                | 2.467.183.666.508,70   | 106.783.652.150,00 | 2.573.967.318.658,70 | 2.254.170.662.712,30   | 104.433.926.321,00 | 2.358.604.589.033,30  |
|    | 1. Keuangan (DPPKA) | 114.693.234.328,00     | 106.783.652.150,00 | 221.476.886.478,00   | 106.436.629.629,30     | 104.433.926.321,00 | 210.870.555.950,30    |
|    | 2. PPKD             | 2.352.490.432.180,70   | 0,00               | 2.352.490.432.180,70 | 2.147.734.033.083,00   | 0,00               | 2.147.734.033.083,00  |
| 23 | BKD                 | 277.081.466.891,00     | 10.709.896.466,00  | 287.791.363.357,00   | 276.855.308.108,00     | 9.032.822.394,00   | 285.888.130.502,00    |
| 24 | BANDIKLAT           | 4.844.987.063,00       | 6.504.207.354,00   | 11.349.194.417,00    | 4.594.350.198,00       | 4.872.959.675,00   | 9.467.309.873,00      |



| NO | URUSAN                | ANGGARAN BELANJA       |                   |                    | REALISASI              |                   |                       |
|----|-----------------------|------------------------|-------------------|--------------------|------------------------|-------------------|-----------------------|
|    |                       | Belanja Tidak Langsung | Belanja Langsung  | Total Belanja OPD  | Belanja Tidak Langsung | Belanja Langsung  | Realisasi Belanja OPD |
| 25 | SETWAN +DPRD          | 45.816.859.933,00      | 67.441.096.111,00 | 113.257.956.044,00 | 44.074.509.087,00      | 50.429.012.838,00 | 94.503.521.925,00     |
|    | 1. SETWAN             | 5.621.721.733,00       | 67.441.096.111,00 | 73.062.817.844,00  | 5.221.659.813,00       | 50.429.012.838,00 | 55.650.672.651,00     |
|    | 2. DPRD               | 40.195.138.200,00      | 0,00              | 40.195.138.200,00  | 38.852.849.274,00      | 0,00              | 38.852.849.274,00     |
| 26 | INSPEKTORAT           | 6.152.304.795,00       | 8.370.160.000,00  | 14.522.464.795,00  | 6.033.765.426,00       | 7.865.534.808,00  | 13.899.300.234,00     |
| 27 | BADAN PENGHUBUNG      | 2.615.081.865,00       | 2.072.660.000,00  | 4.687.741.865,00   | 2.614.320.979,00       | 1.870.222.072,00  | 4.484.543.051,00      |
| 28 | PANIRADYA KAISTIMEWAN | 2.971.033.887,00       | 8.330.823.850,00  | 11.301.857.737,00  | 2.932.195.691,00       | 7.556.430.325,00  | 10.488.626.016,00     |
| 29 | KESBANGPOL            | 3.255.106.853,00       | 5.410.742.500,00  | 8.665.849.353,00   | 3.025.119.183,00       | 4.693.149.191,00  | 7.718.268.374,00      |
| 30 | SETDA GABUNG (LRA)    | 26.541.994.643,00      | 35.912.023.893,00 | 62.454.018.536,00  | 25.052.853.729,00      | 28.769.092.751,00 | 53.821.946.480,00     |



| NO | URUSAN                            | ANGGARAN BELANJA       |                  |                   | REALISASI              |                  |                       |
|----|-----------------------------------|------------------------|------------------|-------------------|------------------------|------------------|-----------------------|
|    |                                   | Belanja Tidak Langsung | Belanja Langsung | Total Belanja OPD | Belanja Tidak Langsung | Belanja Langsung | Realisasi Belanja OPD |
|    | 1. SETDA INDUK (LRA)              | 0,00                   | 1.962.760.000,00 | 1.962.760.000,00  | 0,00                   | 1.040.495.100,00 | 1.040.495.100,00      |
|    | 2. Biro Tapem                     | 2.833.713.561,00       | 3.245.418.000,00 | 6.079.131.561,00  | 2.716.122.879,00       | 2.773.070.279,00 | 5.489.193.158,00      |
|    | 3. Biro Hukum                     | 2.633.177.295,00       | 4.261.944.000,00 | 6.895.121.295,00  | 2.499.664.451,00       | 3.899.930.210,00 | 6.399.594.661,00      |
|    | 4. Biro Bina Mental               | 2.268.089.293,00       | 4.401.487.900,00 | 6.669.577.193,00  | 2.180.187.143,00       | 1.907.154.300,00 | 4.087.341.443,00      |
|    | 5. Biro Bina Bermas               | 2.114.500.399,00       | 1.018.127.500,00 | 3.132.627.899,00  | 1.982.964.441,00       | 940.377.706,00   | 2.923.342.147,00      |
|    | 6. Biro Adm. Perekonomian dan SDA | 2.413.679.115,00       | 1.453.941.840,00 | 3.867.620.955,00  | 2.308.065.119,00       | 1.219.756.725,00 | 3.527.821.844,00      |
|    | 7. Biro PIWP2                     | 3.281.214.005,00       | 1.932.750.750,00 | 5.213.964.755,00  | 3.223.431.153,00       | 1.419.161.355,00 | 4.642.592.508,00      |
|    | 8. Biro Organisasi                | 2.477.498.543,00       | 2.439.768.750,00 | 4.917.267.293,00  | 2.344.747.341,00       | 1.919.355.906,00 | 4.264.103.247,00      |



| NO                  | URUSAN        | ANGGARAN BELANJA       |                      |                      | REALISASI              |                      |                       |
|---------------------|---------------|------------------------|----------------------|----------------------|------------------------|----------------------|-----------------------|
|                     |               | Belanja Tidak Langsung | Belanja Langsung     | Total Belanja OPD    | Belanja Tidak Langsung | Belanja Langsung     | Realisasi Belanja OPD |
|                     | 9. Biro UHP   | 8.520.122.432,00       | 15.195.825.153,00    | 23.715.947.585,00    | 7.797.671.202,00       | 13.649.791.170,00    | 21.447.462.372,00     |
| 31                  | GUB DAN WAGUB | 2.801.609.507,00       | 0,00                 | 2.801.609.507,00     | 2.783.613.656,00       | 0,00                 | 2.783.613.656,00      |
| LRA PEMDA (AUDITED) |               | 3.884.017.560.779,70   | 1.981.587.403.317,63 | 5.865.604.964.097,33 | 3.626.480.537.479,30   | 1.807.093.512.311,00 | 5.433.574.049.790,30  |

Sumber: Badan Pengelolaan Keuangan dan Aset DIY, 2021



## 1.1.2. PERENCANAAN PEMBANGUNAN DAERAH

### 1.1.2.1. PERMASALAHAN STRATEGIS PEMERINTAH DAERAH

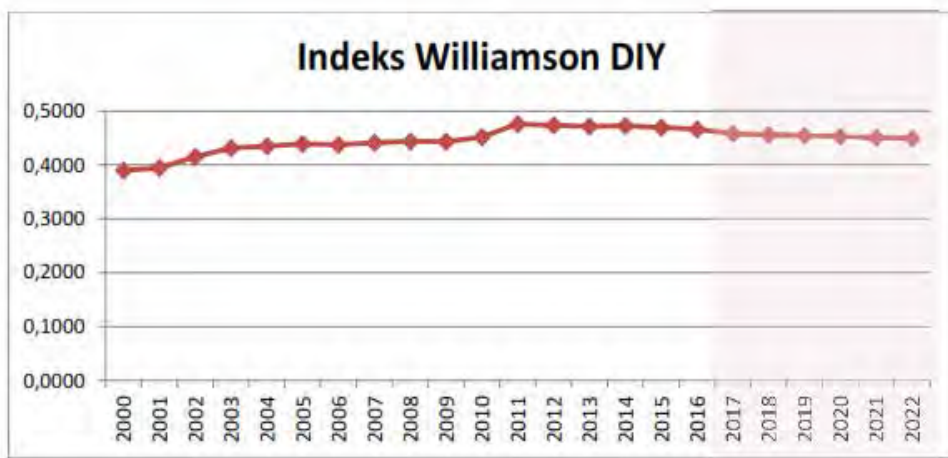
#### A.1 Permasalahan Pokok

##### A.1.1 Ketimpangan Antar Wilayah

Indeks Williamson adalah indeks yang digunakan untuk mengukur ketimpangan pendapatan antar wilayah. Angka indeks Williamson sebagai ukuran ketimpangan pendapatan antar wilayah mempunyai selang nilai antara 0 (nol) dan 1 (satu). indeks Williamson sama dengan 0 (nol) menunjukkan nilai ketimpangan yang rendah (pemerataan sempurna). Sedang indeks Williamson sama dengan 1 (satu) menunjukkan nilai ketimpangan yang tinggi (kesenjangan sempurna). Nilai indeks Williamson dapat dikategorikan sebagai berikut:

- a. Indeks Williamson bernilai  $> 0,5$  menandakan kesenjangan tinggi;
- b. Indeks Williamson bernilai  $0,35 - 0,5$  menandakan kesenjangan sedang;
- c. Indeks Williamson bernilai  $< 0,35$  menandakan kesenjangan rendah;

**Gambar 1-9 Indeks Williamson DIY**



Masalah ketimpangan pendapatan antar wilayah memang juga bukan isu yang dapat diselesaikan dalam waktu singkat. Nilai indeks Williamson DIY di tahun 2016 adalah 0,4662. Selama lima tahun nilai indeks Williamson diproyeksikan menurun sebesar 0,0174 menjadi 0,4489 di tahun 2022. Estimasi ini masih menggunakan asumsi kondisi pertumbuhan pembangunan yang normal. Rencana pembangunan bandara baru dan mega infrastruktur lain yang sudah direncanakan belum dimasukkan sebagai faktor yang mempengaruhi asumsi. Faktor yang mempengaruhi ketimpangan antar wilayah:



1. Ketimpangan kepemilikan SDA dan SDM. Daerah yang kaya SDA dan SDM cenderung memiliki potensi PDRB yang relatif tinggi dibandingkan daerah lain. PDRB yang tinggi dapat menciptakan pendapatan per kapita penduduk suatu daerah yang relatif lebih tinggi;
2. Ketimpangan ketersediaan sarana dan prasarana dapat mendorong ketimpangan mobilitas sumber daya. Daerah yang mobilitas sumber daya dan produksinya lebih lancar akan mendorong tingkat efisiensi dan produktivitas daerah yang lebih tinggi. Hal itu akan mendorong daerah yang mobilitasnya lancar untuk lebih memiliki tingkat output yang lebih tinggi dan mempunyai pendapatan per kapita yang lebih tinggi juga. Mobilitas sumber daya dan *output* akan meningkatkan daya tarik investasi sehingga daerah yang mobilitasnya lancar akan dapat lebih menarik investor sehingga mendorong tingkat pencapaian output yang lebih tinggi;
3. Ketimpangan alokasi intervensi pemerintah. Daerah yang mendapatkan alokasi dana yang lebih besar dalam berbagai bentuk proyek pembangunan akan meningkatkan kapasitas daerah untuk mencapai kinerja ekonomi yang lebih baik dibandingkan daerah yang mendapatkan intervensi pemerintah yang lebih sedikit.

Ketimpangan antar wilayah yang ditunjukkan dengan Indeks Williamson masih tinggi. Meskipun dalam kurun waktu 2011-2015 nilai IW di DIY menunjukkan kecenderungan menurun, yaitu dari 0,4756 pada tahun 2011 menjadi 0,4692 pada tahun 2015, angka tersebut masih dipandang tinggi. Ketimpangan antar wilayah disebabkan diantaranya karena adanya kesenjangan infrastruktur pendukung antar-wilayah. Sebagai contoh jika dihubungkan dengan luas wilayahnya Gunungkidul adalah wilayah dengan jaringan jalan paling terbatas. Sebaliknya Kota Yogyakarta memiliki jaringan jalan paling pendek, tetapi dibandingkan luas wilayah menjadi wilayah dengan jaringan jalan paling banyak.

Penyebab lain ketimpangan adalah minat investasi antar wilayah yang tidak seimbang. Investasi masih terpusat di wilayah Kabupaten Sleman dan Kota Yogyakarta terutama pada sektor tersier dan sekunder. Investasi pada sektor tersebut memberikan bangkitan ekonomi yang cepat sehingga pertumbuhan PDRB di kedua wilayah tersebut jauh di atas tiga Kabupaten lainnya. Maka sudah saatnya pembangunan infrastruktur dan investasi diarahkan agar mampu menumbuhkan pusat-pusat kegiatan ekonomi di wilayah yang masih belum berkembang.

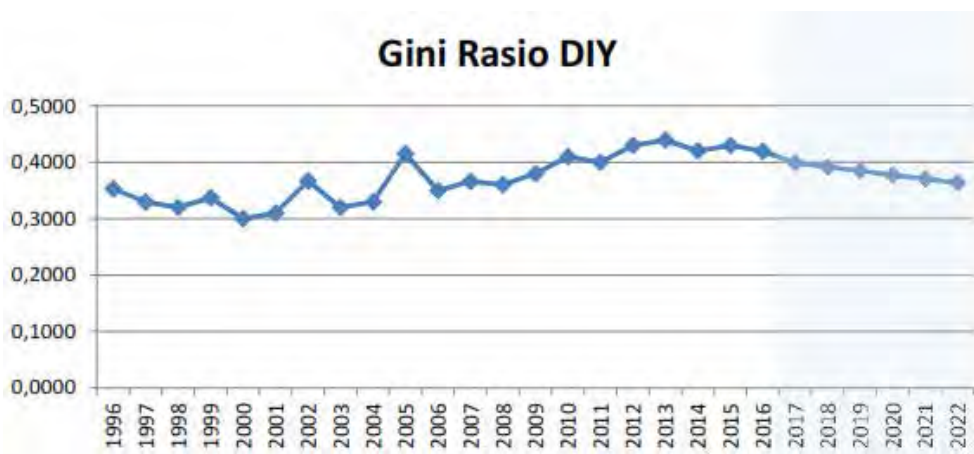


### A.1.2. Kemiskinan dan Ketimpangan Pendapatan

Gini ratio merupakan indeks yang digunakan untuk mengukur ketimpangan pendapatan di suatu daerah. Angka gini ratio sebagai ukuran pemerataan pendapatan mempunyai selang nilai antara 0 (nol) dan 1 (satu). Gini ratio sama dengan 0 (nol) menunjukkan nilai ketimpangan yang rendah (pemerataan sempurna). Sedang gini ratio sama dengan 1 (satu) menunjukkan nilai ketimpangan yang tinggi (kesenjangan sempurna). Todaro mengklasifikasikan nilai gini ratio sebagai berikut:

- Gini Ratio bernilai  $> 0,50$  menandakan kesenjangan tinggi;
- Gini Ratio bernilai  $0,3-0,5$  menandakan kesenjangan sedang;
- Gini Ratio bernilai  $< 0,3$  menandakan kesenjangan rendah;

Gambar 1-10 Gini Rasio DIY



Masalah ketimpangan pendapatan memang bukan isu yang dapat diselesaikan dalam waktu singkat. Nilai indeks gini DIY di tahun 2016 adalah 0,4230. Selama lima tahun nilai indeks gini diproyeksikan menurun sebesar 0,0563 menjadi 0,3635 di tahun 2022. Estimasi ini masih menggunakan asumsi kondisi pertumbuhan pembangunan yang normal. Rencana pembangunan bandara baru dan mega infrastruktur lain yang sudah direncanakan belum dimasukkan sebagai faktor yang mempengaruhi asumsi.

Beberapa faktor yang mempengaruhi terjadinya ketimpangan diantaranya:

1. Struktur ekonomi. Daerah dengan struktur ekonomi yang didominasi sektor agraris cenderung mempunyai ketimpangan pendapatan yang rendah. Sedangkan daerah dengan struktur ekonomi yang didominasi sektor industri





- cenderung mempunyai ketimpangan pendapatan yang tinggi. Kuznet (dalam Prastowo dkk, 2014) menyatakan bahwa kondisi ketimpangan di wilayah agraris cenderung rendah karena level penghasilan yang diterima oleh individu di wilayah agraris *relative* rendah dibandingkan dengan di wilayah industri;
2. Ketimpangan aset dalam berbagai bentuk seperti modal dana, tanah dan kondisi SDM. Kepemilikan aset di tiap anggota masyarakat akan menyebabkan ketimpangan kapasitas produktif sehingga terjadi ketimpangan potensi menghasilkan pendapatan antara individu;
  3. Intervensi pemerintah yang kurang tepat. Intervensi pemerintah seharusnya difokuskan pada kelompok masyarakat yang masih membutuhkan bantuan untuk meningkatkan produktivitasnya. Intervensi yang tidak tepat kurang dapat memberikan efek pendorong bagi kelompok masyarakat terbelakang untuk meningkatkan produktivitasnya.

Berdasarkan data yang ada terlihat bahwa dari enam provinsi di Pulau Jawa, tiga diantaranya memiliki angka kemiskinan diatas rata-rata nasional yaitu DIY (13,02%), Jawa Tengah (13,15%) dan Jawa Timur (12%). Sedangkan tiga provinsi lainnya masih berada di bawah rata-rata nasional, yaitu Jawa Barat (9,50%), Banten (7%) dan DKI Jakarta (3,5%). DIY menjadi daerah termiskin di Pulau Jawa disebabkan karena beberapa hal dan salah satunya adalah karena kurangnya infrastruktur yang terbangun di wilayah DIY dibandingkan daerah lainnya yang menyebabkan minat investor untuk menanamkan modal masih rendah. Selain itu, pembangunan infrastruktur pendukung perekonomian masyarakat juga masih terkonsentrasi pada area perkotaan yang menyebabkan ketimpangan investasi antar satu daerah dengan daerah lain di DIY.

Di sisi lain, ketimpangan pendapatan juga masih cukup tinggi. Hal tersebut ditunjukkan dengan Indeks Gini yang mencapai 0,4230 pada tahun 2016 atau masih cukup tinggi apabila dibandingkan dengan nilai Rasio Gini nasional sebesar 0,40 pada tahun yang sama. Nilai tersebut juga tergolong cukup tinggi apabila dibandingkan dengan nilai Rasio Gini daerah lain misalnya Provinsi Jawa Tengah dengan nilai Rasio Gini hanya sebesar 0,357 pada tahun 2016. Peningkatan pendapatan 40% penduduk termiskin belum tumbuh secepat pendapatan 20% penduduk terkaya sehingga kesenjangan tersebut semakin melebar. Dengan demikian, untuk memperkecil ketimpangan tersebut, perlu dilakukan program-program afirmatif dalam rangka peningkatan pendapatan penduduk miskin.



### **A.1.3. Disparitas Indeks Pembangunan Manusia (IPM) Antar Wilayah**

Dibandingkan dengan Provinsi lain di Pulau Jawa, pada tahun 2016 IPM DI Yogyakarta adalah yang tertinggi kedua dengan nilai 78,38. Namun jika dilihat berdasarkan Kabupaten/kota maka di DIY memiliki perbedaan nilai IPM yang cukup besar. IPM tertinggi terdapat di Kota Yogyakarta dengan nilai 85,32. Sementara itu IPM terendah terdapat di Kabupaten Gunungkidul dengan nilai 67,82. Nilai IPM Gunungkidul tersebut masih berada di bawah rata-rata nasional yang mencapai 70,18. Penyebab ketimpangan IPM di DIY dipengaruhi kondisi kesejahteraan ekonomi yang masih timpang.

### **A.1.4. Keterbatasan Kemampuan Pembiayaan Pembangunan**

Salah satu faktor penting untuk mencapai tujuan pembangunan adalah ketersediaan pembiayaan pembangunan. Kebutuhan pembiayaan pembangunan semakin meningkat seiring dengan proyek-proyek strategis yang dicanangkan baik oleh pemerintah pusat maupun pemerintah daerah. Pembangunan Bandara Baru di Kulon Progo sebagai contoh, menciptakan kebutuhan ketersediaan infrastruktur untuk memberikan pelayanan terhadap kegiatan sosial ekonomi yang muncul dari bandara tersebut. Selain itu, pemerintah daerah memerlukan pendanaan yang cukup untuk mengatasi permasalahan pembangunan seperti kemiskinan dan ketimpangan antar wilayah. Di sisi lain Pemerintah Daerah dihadapkan pada keterbatasan kemampuan fiskal.

Oleh karena itu, pembiayaan daerah perlu mendapatkan perhatian dalam penyusunan rencana pembangunan daerah. Dalam arti sempit, upaya pemenuhan pembiayaan pembangunan dilakukan sebagai bentuk upaya untuk menutup defisit anggaran. Usaha yang dilakukan mulai dari optimalisasi sumber-sumber pendapatan asli daerah hingga melalui sumber utang. Dalam arti luas pembiayaan pembangunan tidak cukup hanya dari APBD saja, namun juga harus melibatkan aktor lain di luar pemerintah seperti dengan skema Kerja sama Pemerintah Badan Usaha atau melalui penggalan dana-dana CSR.

Dari sisi APBD, postur pendapatan dan belanja daerah menunjukkan, DIY masih sangat mengandalkan transfer dari pusat. Dominasi transfer Dana Perimbangan mencapai 58%, sehingga diperlukan penguatan pembiayaan yang berasal dari potensi daerah untuk meningkatkan Pendapatan Asli Daerah (PAD). Sumber PAD ini masih menggunakan instrumen generik seperti pajak dan retribusi. Ratio PAD terhadap Total Pendapatan juga menurun dari sekitar 30% di 2014 menjadi sekitar 28% di 2017. Ini mengindikasikan tingkat kemandirian fiskal daerah juga menurun.



Maka, langkah memperbesar kegiatan investasi dalam komposisi PDRB DIY semakin diperlukan.

Dari sisi perbankan, peluang pembiayaan pembangunan menggunakan dana perbankan cukup terbuka. Ini tercermin dari kondisi *Loan to Deposit Ratio* (LDR) perbankan DIY masih rendah, sekitar 60-65%. Dengan LDR ideal di level 90%, perbankan DIY masih punya ruang memberikan kredit untuk proyek pembangunan melalui simpanan Dana Pihak Ketiga (DPK) masyarakat. Ruang tersebut kian terbuka melihat kondisi *Non Performing Loan* (NPL) perbankan DIY yang relatif aman, 2,07% di Triwulan III 2017. Dengan posisi DPK di Triwulan III 2017 sekitar Rp 55,9 triliun, bisa dikalkulasi kemampuan kredit perbankan DIY dalam pembiayaan pembangunan sekaligus untuk meningkatkan angka LDR hingga mencapai level 90%. (sumber : Budi Hananto, Kepala Perwakilan Bank Indonesia DIY dalam RPJMD DIY 2017-2022 )

## **A.2. Analisis Isu Strategis**

### **A.2.1. Tingginya Angka Kemiskinan**

DIY mempunyai komitmen untuk menurunkan tingkat kemiskinan dalam rangka mendukung sasaran Tujuan pertama dalam sasaran Global SDGs/TPB dimana Pada Tahun 2030, mengurangi setidaknya setengah proporsi laki-laki, perempuan dan anak-anak dari semua usia, yang hidup dalam kemiskinan di semua dimensi, sesuai dengan definisi nasional. Tingkat kemiskinan pada periode 2010 sampai dengan September 2016 cenderung mengalami penurunan. Persentase penduduk miskin 2010 sebesar 16,83 persen, turun menjadi 13,02 persen pada Maret 2017. Namun demikian, jika dibandingkan dengan kemiskinan nasional, tingkat kemiskinan DIY memang masih lebih tinggi. Dalam sasaran pengurangan kemiskinan pada RPJMN 2015-2019, target tingkat kemiskinan DIY tahun 2019 adalah 7%-8%. Dengan kondisi DIY capaian saat ini per September 2017 sebesar 12.36%, ditarget dalam RAD SDGs/TPB DIY secara bertahap diupayakan diturunkan dengan target per tahun kurang lebih 1% pertahun sehingga diharapkan pada 5 (lima) tahun mendatang Tahun 2022 turun menjadi 7%.

Jika dilihat perkembangan pengurangan kemiskinan terdapat perbedaan karakter antar Kabupaten/kota. Berdasarkan kajian dari BPS, Kabupaten Sleman dan Kota Yogyakarta meskipun memiliki rata-rata pertumbuhan ekonomi di atas rata-rata provinsi, namun pengurangan kemiskinan di bawah rata-rata provinsi. Tantangan yang dihadapi pada wilayah ini adalah mendorong pengembangan kegiatan



ekonomi di sektor-sektor yang menyerap banyak tenaga kerja. Sementara itu, Kabupaten Bantul dan Gunung Kidul merupakan daerah dengan pertumbuhan ekonomi di bawah rata-rata provinsi namun pengurangan kemiskinan di atas rata-rata provinsi DIY. Tantangan yang harus dihadapi pemerintah daerah adalah menjaga efektivitas dan efisiensi kebijakan dan program pengurangan kemiskinan, dan secara bersamaan mendorong percepatan pembangunan ekonomi dengan prioritas sektor atau kegiatan ekonomi yang punya potensi berkembang. Yang perlu menjadi perhatian adalah wilayah Kulon Progo di mana rata-rata pertumbuhan ekonomi di bawah rata-rata provinsi dan tingkat pengurangan kemiskinnannya juga di bawah rata-rata provinsi.

### **A.2.2. Tingginya Ketimpangan Wilayah**

Isu strategis terkait Ketimpangan Wilayah mendapatkan perhatian di dalam beberapa tujuan dalam SDGs/TPB. Adapun yang secara khusus berkaitan dengan ketimpangan wilayah adalah tujuan 8 dan Tujuan 10. Tujuan 8 yaitu Mendorong pertumbuhan ekonomi yang terus menerus, inklusif, dan berkelanjutan, serta kesempatan kerja penuh dan produktif dan pekerjaan yang layak bagi semua orang dan tujuan 10 yaitu Mengurangi kesenjangan di dalam dan antar negara. Sasaran dalam tujuan TPB dalam hal ini antara lain yaitu : Meningkatnya pertumbuhan ekonomi, Meningkatnya Produk Domestik Bruto (PDB) per kapita per tahun, tingkat pertumbuhan PDB riil per orang bekerja per tahun, menurunnya koefisien gini, dan menurun tingkat kemiskinan.

Ketimpangan wilayah terjadi karena kegiatan ekonomi di DIY masih terpusat di wilayah Kota Yogyakarta dan Kabupaten Sleman. Nilai PDRB kedua wilayah ini mencapai 60% dari total PDRB DIY. Sementara itu, Kulon Progo dan Gunungkidul yang mencakup 65 persen dari luas wilayah DIY, pangsa distribusi ekonomi dua wilayah ini terhadap DIY hanya sekitar 21%. Dua wilayah ini letaknya jauh dari pusat kota Yogyakarta dan belum adanya pusat kegiatan ekonomi yang besar di wilayah tersebut menyebabkan pertumbuhan ekonomi di wilayah tersebut masih lambat.

Komposisi struktur ekonomi tiap Kabupaten/kota menarik untuk dicermati karena mencerminkan kemampuan daya saing ekonomi. Kabupaten Kulon Progo dan Kabupaten Gunungkidul masih mengandalkan sektor pertanian dalam menopang pertumbuhan ekonominya. Sementara itu Kabupaten Bantul, Sleman, dan Kota Yogyakarta penggerak utama perekonomian adalah sektor industri pengolahan.



Melihat perbedaan karakter tersebut kebutuhan investasi di Kabupaten/kota, tantangan ke depan adalah bagaimana menumbuhkan investasi secara proporsional dengan memperhitungkan potensi yang dimiliki tiap daerah agar kesenjangan Kabupaten/kota tereliminasi.

Ketimpangan di DIY tidak hanya terjadi pada sektor ekonomi saja, tetapi juga terjadi pada sektor-sektor yang lain. Dalam sektor pembangunan bidang sosial, ketimpangan dapat dicerminkan dari perbandingan nilai indeks pembangunan manusia (IPM) dari masing-masing Kabupaten-kota. Seperti halnya dalam kasus ketimpangan ekonomi, dalam hal ketimpangan sosial, Kota Yogyakarta dan Kabupaten Sleman cenderung memiliki nilai IPM yang lebih tinggi dibandingkan ketiga Kabupaten yang lain. Data perkembangan IPM tahun 2010-2015 menunjukkan bahwa peringkat IPM dari yang tertinggi ke terendah berturut-turut yaitu Kota Yogyakarta, Kabupaten Sleman, Kabupaten Bantul, Kabupaten Kulon Progo dan Kabupaten Gunungkidul. Penyebab ketimpangan IPM di DIY dipengaruhi kondisi kesejahteraan ekonomi yang masih timpang.

Jika dilihat ketimpangan di dalam masing-masing Kabupaten/kota, angka indeks gini tertinggi adalah Kota Yogyakarta kemudian diikuti oleh Bantul dan Sleman. Terdapat tiga kabupaten dengan angka Gini Rasio di bawah Gini Rasio D.I. Yogyakarta. Ketiganya adalah Kabupaten Gunungkidul, Kulon Progo dan Bantul. Jika dicermati, struktur ekonomi di ketiga kabupaten tersebut masih didominasi oleh Sektor Agraris. Sementara itu, Kabupaten Sleman dan Kota Yogyakarta yang mempunyai Gini Rasio di atas angka D.I. Yogyakarta masing-masing merupakan wilayah dengan struktur perekonomian yang lebih didominasi oleh sektor industri. Situasi tersebut tampaknya selaras dengan teori yang dikemukakan oleh Kuznet yang menyatakan bahwa kondisi ketimpangan di wilayah agraris lebih kecil dibandingkan dengan wilayah industri karena rendahnya level penghasilan yang diterima oleh individu di wilayah agraris tersebut.

**Tabel 1-15 Perkembangan Indeks Gini per Kabupaten/Kota di DIY  
Tahun 2014-2016**

| Kab/Kota    | 2014  | 2015  | 2016  |
|-------------|-------|-------|-------|
| Kulon Progo | 0,382 | 0,367 | 0,372 |
| Bantul      | 0,320 | 0,376 | 0,397 |
| Gunungkidul | 0,296 | 0,319 | 0,334 |
| Sleman      | 0,412 | 0,446 | 0,394 |
| Yogyakarta  | 0,396 | 0,446 | 0,429 |

sumber: BPS, data diolah dalam RPJMD DIY 2017-2022



Rendahnya level penghasilan yang diterima oleh penduduk di kabupaten Gunungkidul, Kulon Progo dan Bantul tersebut terkonfirmasi oleh persentase jumlah penduduk miskinnya. Persentase penduduk miskin di tingkat kabupaten berturut-turut yang tertinggi adalah Kulon Progo, Gunungkidul dan Bantul. Tingkat kemiskinan di Kulon Progo mencapai 20,03%, diikuti oleh Gunungkidul yang mencapai 18,65% dan Bantul 14,07%. Sementara itu, persentase penduduk miskin di kabupaten Sleman dan Kota Yogyakarta berada di bawah rata-rata provinsi dan sudah berada di bawah 10%.

**Tabel 1-16 Persentase Penduduk Miskin per Kabupaten/Kota di DIY (per Maret)**  
**Kab/Kota 2014 2015 2016**

| Kab/Kota        | 2014  | 2015  | 2016  |
|-----------------|-------|-------|-------|
| Kulon Progo     | 21,4  | 20,3  | 20,03 |
| Bantul          | 16,33 | 14,55 | 14,07 |
| Gunungkidul     | 21,73 | 19,34 | 18,65 |
| Sleman          | 9,46  | 8,21  | 8,13  |
| Kota Yogyakarta | 8,75  | 7,7   | 7,64  |
| D.I. Yogyakarta | 14,91 | 13,34 | 13,02 |

Sumber: BPS, data diolah dalam RPJMD DIY 2017-2022

Gambaran kemiskinan tersebut sejalan dengan kinerja perekonomian makro DIY. Dengan menggunakan pendekatan pendapatan perkapita atau PDRB per kapita, tiga kabupaten yang berada di sebelah selatan yaitu Gunungkidul, Bantul dan Kulon Progo relatif tertinggal dibandingkan dengan Sleman dan Kota Yogyakarta. Sebagai contoh, nilai PDRB perkapita Kota Yogyakarta hampir 3,5 kali lebih besar daripada PDRB perkapita Kabupaten Kulon Progo.

**Tabel 1-17 Nilai PDRB Per Kapita menurut Kabupaten/Kota di D.I. Yogyakarta**  
**Atas Dasar Harga Berlaku, 2012 - 2016 (rupiah)**

| Kabupaten/Kota/ | 2013       | 2014       | 2015*)     | 2016**)    |
|-----------------|------------|------------|------------|------------|
| Kulonprogo      | 16.096.061 | 17.307.864 | 18.611.318 | 19.949.109 |
| Bantul          | 17.040.684 | 18.430.369 | 19.891.904 | 21.275.441 |
| Gunungkidul     | 16.467.422 | 17.741.562 | 19.291.212 | 20.737.011 |
| Sleman          | 24.782.819 | 26.775.411 | 29.005.756 | 31.377.250 |
| Yogyakarta      | 55.969.623 | 60.501.060 | 64.919.752 | 69.218.903 |
| DIY             | 23.623.920 | 25.526.402 | 27.573.470 | 29.589.170 |

Keterangan: \*\*) Angka sementara

Sumber: BPS, data diolah dalam RPJMD DIY 2017-2022



### **A.2.3. Pencemaran, Kerusakan Alam, dan Resiko Bencana Alam**

Isu terkait lingkungan menjadi isu yang terus dibicarakan mulai dari MDGs sampai dengan adanya SDGs/TPB. Pada MDGs masuk pada tujuan ke-7 (tujuh) terkait lingkungan, namun dalam pelaksanaan aksi pencapaian SDGs/TPB menjadi pilar tersendiri yaitu pilar Lingkungan yang terdiri tujuan ke-6, yaitu: Menjamin ketersediaan serta pengelolaan air bersih dan sanitasi yang berkelanjutan untuk semua, tujuan ke-11, yaitu : Menjadikan kota dan permukiman inklusif, aman, tangguh, dan berkelanjutan, tujuan ke-12, yaitu : Menjamin pola produksi dan konsumsi yang berkelanjutan, tujuan ke-13, yaitu : Mengambil tindakan cepat untuk mengatasi perubahan iklim dan dampaknya, tujuan ke-14, yaitu : melestarikan dan memanfaatkan secara berkelanjutan sumber daya kelautan dan samudera untuk pembangunan berkelanjutan, dan tujuan ke-15 yaitu : Melindungi, merestorasi, dan meningkatkan pemanfaatan berkelanjutan ekosistem daratan, mengelola hutan secara lestari, menghentikan penggurunan, memulihkan degradasi lahan, serta menghentikan kehilangan keanekaragaman hayati.

Isu terkait lingkungan hidup mencakup antara lain pencemaran lingkungan (air, udara dan tanah), dampak pembangunan terhadap lingkungan serta ketersediaan sumber daya air. Hasil pemantauan kualitas udara ambien menggunakan Indeks Standar Pencemaran Udara (ISPU) tahun 2015 menunjukkan bahwa nilai ISPU DIY sebesar 30,5 yang berada dalam kategori relatif sehat/baik. Namun demikian, potensi pencemaran udara di wilayah perkotaan Yogyakarta akan semakin tinggi seiring dengan pesatnya perkembangan jumlah kendaraan bermotor di DIY.

Data menunjukkan bahwa untuk pada tahun 2015, kendaraan bermotor khususnya kendaraan roda dua mengalami kenaikan hampir 4 kali lipat dibandingkan jumlah pada tahun sebelumnya. Pada tahun 2014 jumlah kendaraan roda dua adalah 361.368 unit dan tahun 2015 naik menjadi 1.233.482 unit. Pencemaran udara terutama terjadi di wilayah perkotaan yang ditunjukkan dengan meningkatnya polutan udara, seperti CO, NO, HC dan pertikulat lainnya. Terus meningkatnya jumlah kendaraan bermotor serta kondisi emisi gas buang dari kendaraan angkutan umum di DIY, terutama di Kota Yogyakarta dan sekitarnya, dapat menjadi penyebab memburuknya kualitas udara di ruas-ruas jalan utama, terutama pada saat jam sibuk. Konsentrasi polutan udara terjadi terutama pada titik-titik kemacetan dan pusat-pusat aktivitas penduduk. Kualitas udara sangat





relevan dengan angka kesakitan yang bersumber dari pencemaran udara (ISPA, Paru-paru).

Sementara itu, Berdasarkan hasil pemantauan kualitas air sungai tahun 2015 diketahui bahwa kadar *Biological Oxygen Demand* (BOD), *Chemical Oxygen Demand* (COD), *Dissolved Oxygen* (DO), kadar residu terlarut/*Total Dissolved Solid* (TDS), dan kandungan bahan kimia lain yang terkandung di air Sungai Tambakbayan, Sungai Oyo, Sungai Kuning, Sungai Konteng, Sungai Belik, Sungai Bedog, Sungai Gadjahwong, Sungai Code, dan Sungai Winongo telah melampaui ambang batas Baku Mutu kualitas air. Nilai BOD di sembilan sungai tersebut hampir seluruhnya telah jauh melebihi ambang batas, baik di daerah hulu, tengah, maupun hilir. Nilai COD sebagian besar sungai juga sudah melampaui ambang batas, namun nilai DO di semua bagian di sembilan sungai masih memenuhi standar baku mutu. Begitu pula untuk parameter TDS (zat padat terlarut), semua sampel air sungai masih berada di bawah baku mutu maksimum yang ditentukan.

Masih terdapat wilayah yang mengalami kekurangan air yang pada akhirnya akan berdampak pada kesehatan dan produktivitas penduduk. Data Status Lingkungan Hidup Daerah (SLHD) DIY tahun 2015 menyebutkan bahwa pada tahun 2015, di Kabupaten Gunungkidul terdapat 112 desa yang berpotensi mengalami bencana kekeringan. Kekeringan juga ditemukan di wilayah Kabupaten Sleman dengan luas total wilayah yang mengalami kekeringan seluas 4.135 ha. Kebutuhan air baku untuk kebutuhan domestik, pertanian dan kegiatan industri, infrastruktur strategis seperti pelabuhan, bandara semakin besar sementara volume air hujan relatif tetap setiap tahunnya, sehingga perlu dipersiapkan rencana untuk pemenuhan air baku tersebut. Risiko bencana harus tetap menjadi perhatian dalam pembangunan wilayah. Wilayah rawan bencana telah diidentifikasi.

Kawasan rawan bencana gunung berapi di lereng Gunung Merapi, Kabupaten Sleman. Kawasan yang terdampak mencakup hampir seluruh wilayah DIY terutama Kabupaten Sleman bagian utara dan wilayah sekitar sungai yang berhulu di Gunung Merapi. Kawasan rawan bencana tanah longsor di Kabupaten Sleman, Bantul, Kulon Progo dan Gunungkidul. Gerakan tanah/batuan dan erosi berpotensi terjadi pada kawasan lereng pegunungan di Kulon Progo yang mengancam wilayah Gunungkidul bagian utara dan Kabupaten Bantul bagian timur. Kawasan rawan bencana banjir di Kabupaten Bantul dan Kulon Progo. Banjir terutama berpotensi mengancam daerah pantai selatan Kabupaten Bantul dan Kulon Progo.





Kawasan rawan bencana kekeringan di Kabupaten Gunungkidul, Bantul, Sleman dan Kulon Progo. Bahaya kekeringan berpotensi terjadi di wilayah Kabupaten Gunungkidul bagian selatan khususnya pada wilayah dengan bentang alam karst. Kawasan rawan bencana angin topan berpotensi terjadi di wilayah pantai selatan Kabupaten Kulon Progo, Bantul dan daerah-daerah di Kabupaten Sleman bagian utara serta wilayah perkotaan Yogyakarta.

Kawasan rawan gempa bumi tektonik berpotensi terjadi karena wilayah DIY berdekatan dengan zona subduksi (kawasan tumbukan antar lempeng) di dasar samudera Indonesia yang berada di sisi selatan DIY. Di samping itu, secara geologi, di wilayah DIY terdapat beberapa sesar yang diduga aktif. Wilayah dataran rendah yang tersusun oleh sedimen lepas, terutama hasil endapan sungai merupakan wilayah yang rentan mengalami guncangan akibat gempa bumi. Kawasan rawan bencana tsunami di sepanjang pantai Kabupaten Bantul, Kulon Progo dan Gunungkidul khususnya pada pantai dengan elevasi kurang dari 30 m dari permukaan air laut.

Permasalahan di DIY dalam penanggulangan bencana adalah:

1. Beban kondisi fisik DIY yang rawan bencana (terdapat 12 acaman bencana di 301 desa/kelurahan rawan bencana dari 438 desa/kelurahan se-DIY);
2. Pengarusutamaan PRB (Pengurangan Risiko Bencana) dalam pembangunan masih perlu diterjemahkan secara lebih jelas dalam program kerja masing-masing organisasi perangkat daerah;
3. Kapasitas kelembagaan yang kurang, yaitu masih rendahnya kapasitas dalam pengarusutamaan PRB dalam pembangunan di masing-masing organisasi perangkat daerah serta masih rendahnya kapasitas kelembagaan penanggulangan bencana dalam pemahaman strategi dan kebijakan pada pra, saat dan setelah bencana;
4. Suprastruktur/budaya penyelenggara pemerintahan dan masyarakat belum pro-Pengurangan Risiko Bencana, paradigma masih didominasi dengan tanggap darurat serta rendahnya pemahaman tentang pentingnya data dan pemanfaatan data;
5. Jejaring potensi penanggulangan bencana belum optimal, koordinasi antara *stakeholder* belum padu di dalam penanggulangan bencana, peran swasta masih di tanggap darurat dan akademisi (kampus) masih lebih dominan dalam posisi sebagai menara gading dalam penanggulangan bencana.



#### **A.2.4. Belum Optimalnya Pengendalian Pemanfaatan Ruang dan Tingginya Alih Fungsi Lahan Pertanian**

Isu terkait belum optimalnya pengendalian pemanfaatan ruang dan tingginya alih fungsi lahan pertanian di DIY juga telah menjadi isu atau target sasaran dalam tujuan SDGs/TPB, terutama pada tujuan 2 dan tujuan 11. Tujuan ke-2, yaitu. Mengakhiri kelaparan, mencapai ketahanan pangan dan meningkatkan gizi, serta mendorong pertanian yang berkelanjutan (tujuan 2) dan tujuan 11, yaitu Menjadikan kota dan pemukiman manusia inklusif, aman, berketahanan dan berkelanjutan. Adapun sasaran pada tujuan 2, yaitu Menghilangkan kelaparan, mencapai ketahanan pangan dan gizi yang baik, serta meningkatkan pertanian berkelanjutan.

Berdasarkan hasil monitoring dan evaluasi pemanfaatan ruang, hingga akhir tahun 2016, diketahui kesesuaian pemanfaatan ruang terhadap RTRW pada kawasan lindung di DIY sebesar 62,74 %. Sementara itu, kesesuaian pemanfaatan ruang terhadap RTRW pada kawasan budidaya adalah sebesar 66,51 %. Pemanfaatan ruang dalam pelaksanaannya tidak selalu sejalan dengan rencana tata ruang yang telah ditetapkan. Beberapa isu strategis terkait pemanfaatan dan pengendalian pemanfaatan ruang antara lain masih maraknya alih fungsi lahan, yang bertentangan dengan hukum dan peraturan perundang-undangan. Alih fungsi lahan tersebut pada umumnya adalah kawasan pertanian menjadi non pertanian.

Alih fungsi lahan pertanian yang tinggi dikarenakan melonjaknya kebutuhan akan ruang untuk permukiman dan sarana pendukung kehidupan masyarakat. Sementara di sisi lain, upaya perlindungan terhadap lahan pertanian pangan berkelanjutan masih belum optimal dengan belum ditetapkannya lahan dan kawasan pertanian pangan berkelanjutan. Pada tahun 2014-2015, lahan pertanian mengalami penurunan dari 76.26 % menjadi 76.04 %. Hal ini harus menjadi perhatian pemerintah daerah untuk mengoptimalkan lahan produktif agar tidak berkurang kemanafaatannya (lahan-lahan produktif harus dilindungi fungsi dan pemanfaatannya melalui program PLP2B).

Berkembangnya lahan terbangun, seperti lahan permukiman, hotel, mal dan apartemen berpotensi mengurangi ruang terbuka hijau terutama di wilayah perkotaan. Dengan berkurangnya lahan terbuka hijau akan mengurangi kemampuan lingkungan untuk mereduksi pencemaran udara sekaligus mengurangi resapan air. Peningkatan lahan terbangun akan meningkatkan koefisien dasar



bangunan (KDB) sehingga berpotensi mengakibatkan genangan dan banjir. Urbanisasi (proses perubahan suatu kawasan menjadi kota) juga turut mempengaruhi perubahan penggunaan lahan di DIY. Berdasarkan data dari BPS, pada tahun 2014-2015 terjadi kenaikan persentase lahan terbangun dari 23.75 % menjadi 23.96 %.

#### **A.2.5. Penyediaan Infrastruktur Dasar di Kawasan Pesisir Selatan Belum Optimal**

Infrastruktur strategis merupakan prasarana yang digunakan untuk mengembangkan atau menunjang proses perbaikan kondisi di suatu wilayah, yang dalam hal ini, wilayah yang dimaksud adalah kawasan pesisir selatan DIY. Penyediaan infrastruktur strategis di kawasan selatan bertujuan untuk menurunkan ketimpangan antar wilayah terutama pada penurunan penyimpangan PDRB di kawasan selatan terhadap PDRB di kawasan Utara (Kabupaten Sleman dan Kota Yogyakarta), serta penurunan angka kemiskinan untuk mewujudkan kesejahteraan masyarakat.

Salah satu faktor yang dapat memicu perkembangan wilayah adalah konektivitas. Dengan adanya konektivitas suatu wilayah akan mudah untuk berinteraksi dengan wilayah tersebut maupun antar wilayah lainnya. Konektivitas dapat menghubungkan pusat-pusat sub wilayah dan pusat-pusat pertumbuhan guna meningkatkan perkembangan wilayah. Adanya konektivitas ini memerlukan dukungan infrastruktur strategis diantaranya jalan, bandara, jalur kereta api penghubung dan TOD. Infrastruktur jalan dan konektivitas tidak dapat dipisahkan dalam perannya mempengaruhi perkembangan wilayah.

Salah satu penyediaan infrastruktur strategis di kawasan pesisir selatan yaitu Pembangunan Bandara New Yogyakarta International Airport (NYIA) di Desa Jangkar, Kec. Temon, Kabupaten Kulonprogo, DIY yang dibangun di atas lahan seluas 587 hektar. Pembangunan NYIA dilatarbelakangi oleh ketidakseimbangan antara *supply* dan *demand* dalam hal pemanfaatan infrastruktur bandara eksisting. Daya tampung Bandara Internasional Adi Sucipto sudah terlampaui karena dari sisi jumlah penumpang, pengguna bandara Adi Sucipto tercatat berkisar antara 6 juta orang/tahun yang tentunya lebih besar dibandingkan kapasitas ideal bandara Adi Sucipto yakni 1,2 juta orang/tahun. Pemilihan lokasi di Kec. Temon, Kabupaten Kulon Progo disebabkan wilayah tersebut paling memenuhi syarat pembangunan bandara baru di antaranya dekat dengan area laut, juga tak jauh dari lintasan kereta api yang selama ini masih aktif digunakan.



Pembangunan bandara di Kabupaten Kulon Progo juga diharapkan dapat menarik minat calon pengguna baru yang terutama berasal dari Karesidenan Kedu, Jawa Tengah.

Dengan adanya pembangunan bandara baru dengan estimasi jumlah penumpang 20 juta orang per tahun, maka perlu dikembangkan infrastruktur pendukung bandara untuk membuka akses-akses baru menuju bandara yang salah satunya terwujud melalui pengembangan jalur kereta penghubung ke bandara. Selain itu, pengembangan juga diarahkan untuk mewujudkan *aero city* dan *aerotropolis* yang didukung oleh penyediaan energi, air bersih dan pengolahan sanitasi yang memadai, serta didukung pengembangan TOD (*Transit Oriented Development*).

Pembangunan infrastruktur strategis lain di kawasan pesisir selatan DIY adalah pembangunan JJLS (Jaringan Jalan Lingkar Selatan). Salah satu faktor yang dapat memicu perkembangan wilayah adalah transportasi. Dengan adanya transportasi suatu wilayah akan mudah untuk berinteraksi dengan wilayah tersebut maupun antar wilayah lainnya. Transportasi dapat menghubungkan pusat-pusat sub wilayah dan pusat-pusat pertumbuhan guna meningkatkan perkembangan wilayah. Adanya transportasi ini memerlukan dukungan dari infrastruktur yang ada berupa jalan.

Mega proyek JJLS dibangun dari wilayah Anyer sampai Panarukan. DIY yang wilayah bagian selatan juga dilalui oleh JJLS ini memanfaatkan momentum adanya mega proyek yang digagas oleh pemerintah pusat tersebut. Dengan latar belakang dan tujuan untuk meningkatkan pertumbuhan ekonomi di wilayah pantai selatan pemerintah DIY menggagas JJLS sebagai pintu masuk ke wilayah Provinsi DIY. Sehingga dengan adanya tujuan tersebut, pemerintah menggagas untuk membuka pintu masuk ke Provinsi DIY dari sisi selatan.

Infrastruktur juga diarahkan mendukung pengembangan wilayah sebagai upaya mewujudkan Wilayah Selatan DIY sebagai halaman depan DIY. Namun demikian, berkenaan dengan orientasi pembangunan tersebut perlu dipertimbangkan berkenaan dengan potensi bisnis dan hubungan dagang maupun hubungan politik dengan wilayah lain diluar DIY yang terkoneksi dengan DIY, serta pertimbangan terkait dengan potensi wilayah dan aspek-aspek kebencanaan mengingat pada Wilayah Selatan DIY rawan gempa bumi dan tsunami.



#### **A.2.6. Pengembangan Pendidikan Karakter dan Pendidikan Vokasi**

Terkait isu pengembangan pendidikan, dalam SDGs/TPB DIY telah menyelaraskan sesuai dengan tujuan dan sasaran dalam dokumen RAN, yaitu selaras dengan tujuan ke-4, yaitu: Menjamin kualitas pendidikan yang inklusif dan merata serta meningkatkan kesempatan belajar sepanjang hayat untuk semua. Adapun sasaran-sasaran sebagai berikut:

1. Pada tahun 2030, menjamin bahwa semua anak perempuan dan laki-laki menyelesaikan pendidikan dasar dan menengah tanpa dipungut biaya, setara, dan berkualitas, yang mengarah pada capaian pembelajaran yang relevan dan efektif.
2. Pada tahun 2030, menjamin akses yang sama bagi semua perempuan dan laki-laki terhadap pendidikan teknik, kejuruan dan pendidikan tinggi, termasuk universitas, yang terjangkau dan berkualitas.
3. Pada tahun 2030, menghilangkan disparitas gender dalam pendidikan, dan menjamin akses yang sama untuk semua tingkat pendidikan dan pelatihan kejuruan, bagi masyarakat rentan termasuk penyandang cacat, masyarakat penduduk asli, dan anak-anak dalam kondisi rentan.
4. Pada tahun 2030, menjamin bahwa semua remaja dan proporsi kelompok dewasa tertentu, baik laki-laki maupun perempuan, memiliki kemampuan literasi dan numerasi.

Pendidikan merupakan sarana mewujudkan masyarakat DIY menjadi manusia cerdas utuh berbudaya sesuai dengan filosofi, dan ajaran moral nilai luhur Budaya. Menyoal tentang arah pembangunan bidang peningkatan Sumber Daya Manusia (SDM) RPJMN 2015-2019, pemerintah berupaya mengacu Misi 1 RPJPN 2005-2025 yang menegaskan bahwa:

*“Mewujudkan masyarakat berakhlak mulia, bermoral, beretika, berbudaya, dan beradab berdasarkan falsafah Pancasila dengan memperkuat jati diri dan karakter bangsa melalui pendidikan yang bertujuan membentuk manusia yang bertaqwa kepada Tuhan Yang Maha Esa, mematuhi aturan hukum, memelihara kerukunan internal dan antar umat beragama, melaksanakan interaksi antarbudaya, mengembangkan modal sosial, menerapkan nilai-nilai luhur budaya bangsa, dan memiliki kebanggaan sebagai bangsa Indonesia sebagai landasan spiritual, moral, dan etika pembangunan bangsa”* (RPJMN 2015-2019; 2-1).

Bagaimanapun juga, SDM adalah modal utama dalam pembangunan nasional. Oleh karena itu kualitas SDM perlu terus ditingkatkan sehingga mampu



memberikan daya saing yang tinggi yang antara lain ditandai peningkatan taraf pendidikan melalui revolusi karakter siswa melalui pendidikan karakter dan perluasan pendidikan berbasis ketrampilan melalui program pendidikan kejuruan atau vokasi.

Pertama, Dalam rangka melakukan revolusi karakter bangsa, tantangan yang dihadapi adalah menjadikan proses pendidikan sebagai sarana pembentukan watak dan kepribadian siswa yang matang dengan internalisasi dan pengintegrasian pendidikan karakter dalam kurikulum, sistem pembelajaran dan sistem penilaian dalam pendidikan. Tanpa berpretensi mengabaikan aspek lainnya, aspek pendidikan berperan signifikan dalam menentukan dan membentuk sebuah bangsa yang maju dan modern. Karenanya, pemerintah berupaya melakukan revolusi karakter bangsa melalui pendidikan. Di sini, pendidikan harus dimaknai tidak hanya sebagai sarana untuk melakukan transfer pengetahuan dan keterampilan belaka, tetapi juga sebagai suatu proses pembelajaran sepanjang hayat untuk membentuk karakter yang baik, mengembangkan potensi dan talenta individual, memperkuat daya intelektual dan pikiran, dan menanamkan jiwa mandiri serta spirit berdikari.

Kedua, sebagai upaya meningkatkan akses perluasan lapangan kerja melalui peningkatan ketrampilan dan penguasaan teknologi peserta didik maka perlu ditingkatkan kualitas layanan pendidikan dan pelatihan keterampilan di Sekolah Menengah Kejuruan dan vokasional berbasis keunggulan lokal. Hal ini dilakukan dengan prioritas tahapan pada Peningkatan penguatan kompetensi dan keahlian berbasis keunggulan lokal bagi lulusan SMK dan vokasional. Pada akhirnya upaya ini dilakukan untuk mendorong lulusan agar memiliki keahlian dasar dan keahlian umum yang dibutuhkan oleh lapangan kerja dan mampu beradaptasi dengan perubahan teknologi di lingkungan kerja.

#### **A.2.7. Pelestarian Budaya Baik Benda Maupun Tak Benda**

Sebagaimana tercantum dalam Visi RPJP 2005-2025, kebudayaan menjadi salah satu pilar utama pembangunan. Upaya pembangunan kebudayaan semakin intens terutama sesuai penetapan Undang-Undang No 13 Tahun 2012 tentang Keistimewaan DIY. Semakin kuatnya upaya pemeliharaan dan pengembangan budaya benda maupun tak benda menghadapi ancaman kerusakan sejumlah cagar budaya dan warisan budaya yang dipengaruhi oleh dinamika perkembangan perkotaan dan faktor alamiah. Hingga tahun 2017 Cagar Budaya dan warisan



budaya yang terdiri dari benda, bangunan, situs, struktur dan kawasan cagar budaya berjumlah 2.239 buah, yang sudah mendapatkan SK sejumlah 1331, baru sejumlah 492 yang dilestarikan. Sementara itu, dalam aspek tak benda, sejumlah warisan budaya tak benda yang bersumber dari nilai-nilai luhur budaya, adat dan tradisi, kehidupan seni, bahasa dan sastra telah mendapatkan pengakuan warisan budaya tak benda nasional sejumlah 40 buah dari 911 ragam budaya tak benda, sedangkan yang sudah masuk *database* Warisan Budaya tak benda di tingkat pusat berjumlah 246 buah. Organisasi seni dan budaya berjumlah 6.293, yang dinilai telah maju karena manajemen dan kiprahnya di tingkat nasional dan internasional berjumlah 93 organisasi.

Kemajuan terbesar dalam pelestarian budaya berbasis desa dan kelurahan dengan diperbaruinya SK 325/Kpts/1995 yang menyebutkan 32 desa budaya sebagai benteng ketahanan budaya menjadi SK 262/Kep/2016 yang menyebutkan 56 desa dan kelurahan budaya. Upaya-upaya pelestarian budaya yang mencakup legalitas dan perlindungan fisik, penguatan, serta pemanfaatan akan terus ditingkatkan untuk mencapai Visi RPJPD mendatang.

#### **A.2.8. Peningkatan Tata Kelola Pemerintahan (*Good Governance*)**

Terkait dengan isu tata kelola pemerintahan telah menjadi bahasan dalam SDG's / TPB khususnya pada tujuan ke-16 yaitu meningkatkan perdamaian termasuk masyarakat untuk pembangunan berkelanjutan, menyediakan akses untuk keadilan bagi semua orang termasuk lembaga dan bertanggung jawab untuk seluruh kalangan. Skor Indeks Reformasi Birokrasi (IRB) tahun 2016 mencapai 73,07 yang berada di atas rata-rata nasional sebesar 56,69. Pencapaian tersebut menjadikan DIY sebagai salah satu sebagai rujukan penerapan reformasi birokrasi. Pemerintah Daerah perlu menjaga komitmen yang kuat untuk melaksanakan reformasi birokrasi di lingkungan Pemda DIY serta perbaikan terus menerus dalam akuntabilitas kinerja pembangunan.

#### **A.2.9. Pertumbuhan Ekonomi yang Belum Inklusif**

Pertumbuhan ekonomi yang inklusif dalam TPB merupakan pilar tersendiri yaitu pilar ekonomi, terdiri dari 4 (empat) tujuan yaitu : Menjamin akses energi yang terjangkau, andal, berkelanjutan, dan modern untuk semua (Tujuan 7), Meningkatkan pertumbuhan ekonomi yang inklusif dan berkelanjutan, kesempatan kerja yang produktif dan menyeluruh, serta pekerjaan yang layak untuk semua (Tujuan 8), membangun infrastruktur yang tangguh, meningkatkan



industri inklusif dan berkelanjutan, serta mendorong inovasi ( Tujuan 9), Mengurangi kesenjangan intra dan antar negara (Tujuan 10).

Paradigma pembangunan ekonomi mengalami pergeseran, dari yang mengejar angka pertumbuhan meningkat menjadi pertumbuhan yang bersifat inklusif. Pertumbuhan yang inklusif dapat diartikan sebagai suatu proses pertumbuhan yang menjamin kesetaraan akses terhadap peluang ekonomi bagi semua segmen sosial tanpa melihat keadaan masing-masing individu. Dengan demikian, pertumbuhan inklusif akan memberi rakyat miskin sebuah titik awal yang memungkinkan mereka untuk menikmati pertumbuhan ekonomi. Strategi pencapaian pertumbuhan yang inklusif dapat dicapai melalui beberapa cara, antara lain percepatan pertumbuhan yang dibarengi dengan pemerataan pertumbuhan, menghilangkan ketimpangan dengan menjamin kesetaraan terhadap peluang, peningkatan jumlah tenaga kerja produktif, penguatan kapasitas produksi, dan juga mewujudkan sistem perlindungan sosial.

Pertumbuhan inklusif diukur melalui *Inclusive Growth Index (IGI)* yang memiliki lima dimensi yaitu (1) dimensi pertumbuhan ekonomi, tenaga kerja produktif, dan infrastruktur ekonomi, (2) dimensi kemiskinan dan ketimpangan pendapatan, (3) dimensi kesetaraan gender, (4) dimensi kapabilitas dan (5) dimensi perlindungan sosial. Hasil kajian yang dilaksanakan BPS menunjukkan bahwa pertumbuhan ekonomi DIY memuaskan tetapi belum inklusif. Berdasarkan pengukuran indeks IGI diperoleh dimensi infrastruktur ekonomi, kesetaraan gender dan kapabilitas manusia mencapai indeks kepuasan yang relatif tinggi. Sementara itu, dimensi kemiskinan dan ketimpangan pendapatan masih relatif rendah pencapaiannya. Dengan demikian dapat disimpulkan bahwa pertumbuhan belum diikuti dengan penurunan kesenjangan baik distribusi pendapatan antar individu maupun distribusi pendapatan antar Kabupaten/kota.

#### **1.1.2.2. VISI DAN MISI KEPALA DAERAH**

##### **B.1. Visi dan Misi Jangka Menengah**

##### **B.1.1. Dasar Filosofi**

Filosofi yang mendasari pembangunan daerah Daerah Istimewa Yogyakarta adalah ***Hamemayu Hayuning Bawana***, sebagai cita-cita luhur untuk mewujudkan tata nilai kehidupan masyarakat Yogyakarta berdasarkan nilai budaya. Hakekat budaya adalah hasil ***cipta, karsa dan rasa***, yang diyakini masyarakat sebagai sesuatu yang benar dan bermanfaat. Demikian pula Budaya Jawa, yang diyakini oleh masyarakat Daerah Istimewa Yogyakarta sebagai salah satu acuan dalam hidup bermasyarakat, baik ke dalam maupun ke luar. Ini berarti bahwa budaya tersebut bertujuan untuk





mewujudkan masyarakat ***gemah ripah loh jinawi, ayom, ayem, tata, titi, tentrem, kerta raharja***. Dengan kata lain, budaya tersebut akan bermuara pada kehidupan masyarakat yang penuh dengan kedamaian, baik ke dalam maupun ke luar.

Enam nilai dasar budaya (*Hamemayu Hayuning Bawana, Sangkan Paraning Dumadi, Manunggaling Kawula Gusti, Tahta Untuk Rakyat, Golong-Gilig Sawiji Greget Sengguh Ora Mingkuh, Catur Gatra Tunggal* dengan Sumbu Tugu-Krapyak, dan Pathok Negara) dalam konteks keistimewaan Yogyakarta didudukkan sebagai nilai rujukan deskriptif dan preskriptif, yang selanjutnya dijabarkan sebagai pemandu gerak nyata kehidupan di Yogyakarta.

Konsep *Hamemayu Hayuning Bawana* bermakna sangat luas, karena Bawana sendiri dipahami sebagai yang *tangible* dan *intangible* serta sebagai *bawana alit* dan *bawana ageng*. Dalam pemahaman seperti itu, maka konsep ini memiliki kapasitas luas menjadi rujukan hidup bermasyarakat baik bagi lingkungan keluarga, masyarakat maupun lingkungan yang lebih luas (negara). Konsep ini mengandung makna adanya kewajiban untuk melindungi, memelihara, serta membina keselamatan dunia dan lebih mengedepankan kepentingan masyarakat daripada kepentingan pribadi maupun kelompok.

Konsep *Sangkan Paraning Dumadi* berawal dari keyakinan bahwa Tuhan ialah asal-muasal dan tempat kembali segala sesuatu (*sangkan paraning dumadi*). Dunia yang tergelar dengan seluruh isinya termasuk manusia berasal dari Tuhan dan kelak akan kembali kepada Tuhan (*mulih mula mulanira*). Dengan Kekuasaan-Nya yang tanpa batas, Tuhan menciptakan dunia beserta isinya (*jagad gedhé; makro kosmos*), termasuk manusia (*jagad cilik; mikro kosmos*), dengan keagungan cinta kasih-Nya. Tuhan adalah penguasa di atas segala penguasa yang pernah ada di dunia. Tuhan tidak dapat digambarkan dengan perumpamaan apapun (*tan kena kinaya apa*). Ciptaan Tuhan beraneka ragam wujud dan derajatnya, berubah-ubah, dan bersifat sementara (*owah gingsir ing kanyatan, mobah mosiking kahanan*), bahkan manusia hidup di dunia ini hanyalah bersifat sementara seakan-akan sekadar singgah sejenak untuk meneguk air (*urip iku bebasan mung mampir ngombé*), sedangkan Tuhan merupakan Kenyataan Sejati (*Kasunyatan Jati*) yang bersifat Azali dan Abadi, tiada berawal maupun tiada berakhir.

Konsep *Manunggaling Kawula Gusti* dapat dimaknai dari sisi kepemimpinan yang merakyat dan disisi lain dapat dimaknai sebagai piwulang simbol ketataruangan.



*Manunggaling Kawula Gusti* memberikan pengertian bahwa manusia secara sadar harus mengedepankan niat baik secara tulus ikhlas dalam kehidupannya. Dalam hal kepemimpinan, makna *Manunggaling Kawula Gusti* adalah mampu memahami dan sadar kapan kita memimpin dan kapan kita dipimpin. Ketika memimpin harus mementingkan kepentingan yang dipimpin, sedang pada saat dipimpin mengikuti kepemimpinan sang pemimpin.

Konsep Tahta Untuk Rakyat dari segi maknanya tidak dapat dipisahkan dari konsep *Manunggaling Kawula Gusti*, karena pada hakikatnya keduanya menyandang semangat yang sama, yakni semangat keberpihakan, kebersamaan dan kesatuan antara penguasa dan rakyat, antara Kraton dan Rakyat. Sri Sultan HB X meneguhkan tekad Tahta Bagi Kesejahteraan Kehidupan Sosial-Budaya Rakyat, wujud komitmen Kraton Kasultanan Ngayogyakarta Hadiningrat yang akan selalu membela kepentingan rakyat, dengan berusaha untuk bersama rakyat, dan memihak rakyat. Tekad ini melanjutkan tekad Sultan HB IX. Tahta Untuk Rakyat harus dipahami dalam konteks keberpihakan Kraton terhadap rakyat dalam rangka menegakkan keadilan dan kebenaran serta meningkatkan kualitas hidup rakyat. Oleh karena itu, Tahta Untuk Rakyat juga harus dipahami sebagai penyikapan Kraton yang diungkapkan dengan bahasa sederhana *Hamangku, Hamengku, Hamengkoni*.

Dengan demikian, Tahta Untuk Rakyat menegaskan hubungan dan keberpihakan Kraton terhadap Rakyat, sebagaimana tertuang dalam konsep filosofis *Manunggaling Kawula Gusti*. Keberadaan Kraton karena adanya rakyat, sementara rakyat memerlukan dukungan Kraton agar terhindar dari eksploitasi yang bersumber dari ketidakadilan dan keterpurukan. Kraton tidak akan ragu-ragu memperlihatkan keberpihakan terhadap rakyat, sebagaimana pernah dilaksanakan pada masa-masa revolusi dulu.

Falsafah *Golong Gilig* merupakan konsep pemikiran yang awalnya berperan untuk memberikan spirit perjuangan melawan penjajahan. Konsep ini melambangkan menyatunya cipta, rasa dan karsa yang dengan tulus ikhlas untuk memohon hidayah kepada Tuhan untuk kemakmuran rakyat. Selain itu juga melambangkan persatuan dan kesatuan antara pemimpin dengan yang dipimpin atau *manunggaling Kawula-Gusti. Sawiji*, untuk mencapai cita-cita yang diinginkan, harus selalu ingat kepada Tuhan Yang Maha Esa dan konsentrasi harus diarahkan ke tujuan atau visi itu. *Greget*, bermakna dinamik dan semangat yang harus



disalurkan melalui jalan Allah SWT dan diarahkan ke tujuan melalui saluran yang wajar. *Sungguh*, bermakna kebanggaan dan kepercayaan penuh pada pribadinya untuk mencapai tujuan namun tidak disertai kesombongan. *Ora Mingkuh*, bermakna bertanggung jawab menghadapi halangan dan kesulitan yang timbul dalam perjalanan menuju ke tujuan (cita-cita). Konsep di atas menyandang makna mengenai kesatupaduan antara komunitas, etos kerja, keteguhan hati, dan tanggung jawab sosial untuk membangun bangsa dan negara dan untuk menciptakan kesejahteraan bersama.

*Catur Gatra Tunggal* merupakan filosofi dan juga konsep dasar pembentukan inti kota. *Catur Gatra Tunggal* yang memiliki arti kesatuan empat susunan yang terdiri atas kraton, masjid, alun-alun, dan pasar merupakan elemen-elemen identitas kota atau jati diri kota yang diletakkan sebagai unsur keabadian kota. Dengan perkataan lain, apabila elemen-elemen inti kota tersebut diabaikan, maka inti Keistimewaan Yogyakarta secara tata ruang fisik akan terabaikan juga. Lebih ekstremnya lagi apabila empat elemen ini ditiadakan atau tertiadakan maka Yogyakarta akan tertiadakan juga secara fisik. Konsep ini tidak lepas dari keberadaan sumbu imajiner Gunung Merapi-Laut Selatan. Yogyakarta adalah kota yang mengambil rujukan tema *perennial* (abadi) berupa alam (gunung-laut) dan kemudian membangun filosofi *humanism metaphoric* di atasnya.

Keberadaan sumbu imajiner dari Gunung Merapi-Laut Selatan dan sumbu filosofis antara Tugu-Kraton-Panggung Krapyak telah menghamparkan *cultural landscape* (pusaka saujana, sejauh mata memandang). *Pathok Negara*, adalah salah satu konsep penting yang memberikan nilai Keistimewaan Tata Ruang Yogyakarta, yang tidak hanya sekedar ditandai dengan dibangunnya empat sosok masjid bersejarah (Mlangi, Ploso Kuning, Babadan, dan Dongkelan), melainkan juga memberikan tuntunan teritori spasial yang didalamnya secara implisit menyandang nilai pengembangan ekonomi masyarakat, pengembangan Agama Islam, dan tentu saja pengembangan pengaruh politik Kasultanan. Secara spasial, Pathok Negara telah membangkitkan satuan-satuan permukiman baru yang terus berkembang sampai saat ini.

Masjid Pathok Negara yang tersebar di empat penjuru pinggiran Kota Yogyakarta berfungsi sebagai benteng pertahanan secara sosial kemasyarakatan. Hal ini dimungkinkan karena Kawasan Masjid-Masjid Pathok Negara tersebut berfungsi sebagai kawasan keagamaan sekaligus kawasan pemberdayaan ekonomi



masyarakat. Para ulama yang berada di Masjid Pathok Negara tersebut adalah para ahli di bidang agama dan perekonomian. Pengaruh sosial yang buruk dari luar dapat ditangkal oleh kawasan-kawasan tersebut, selaku garda depan terhadap anasir-anasir asing.

***Hamemayu Hayuning Bawana*** mengandung makna sebagai kewajiban melindungi, memelihara, serta membina keselamatan dunia dan lebih mementingkan berkarya untuk masyarakat daripada memenuhi ambisi pribadi. Dunia yang dimaksud mencakup seluruh perikehidupan, baik dalam skala kecil (keluarga) maupun dalam skala lebih besar yang mencakup masyarakat dan lingkungan hidup, dengan mengutamakan darma bakti bagi kehidupan orang banyak dan tidak mementingkan diri sendiri.

### **B.1.2. Visi**

Visi adalah suatu kondisi ideal yang diharapkan terwujud di masa mendatang. Visi pembangunan DIY untuk periode 2017-2022 sesungguhnya merupakan bagian dari kerangka pembangunan jangka panjang dan kelanjutan dari pembangunan lima tahun sebelumnya yang meletakkan konsep "*Renaissans Yogyakarta*" sebagai paradigma pembangunan. "*Renaissans Yogyakarta*" sebagai paradigma pembangunan DIY mengandung maksud sebagai pangkal berpikir perubahan ke depan yang berlandaskan pada nilai-nilai lama yang unggul atau nilai-nilai yang pernah menjadi rujukan bagi praktik kehidupan Yogyakarta dan telah membawa Yogyakarta pada posisi keistimewaannya dalam perjalanan sejarah bangsa dan negara Indonesia. Dibawah payung paradigma "*Renaissans Yogyakarta*", maka Yogyakarta akan bergerak maju ke depan menjadi Yogyakarta yang maju, tetapi tetap berpijak pada nilai-nilai keluhuran, nilai-nilai keutamaan, dan nilai-nilai yang mencerminkan ke-Yogyakarta-an yang pernah menjadi penuntun gerak kehidupan Yogyakarta, sehingga Yogyakarta memiliki martabat yang istimewa dalam peta sejarah Indonesia. Sangat disadari, bahwa nilai-nilai tersebut saat ini telah mengalami peluruhan yang mengkhawatirkan, sehingga melalui paradigma "*Renaissans Yogyakarta*", maka pembangkitan kembali nilai-nilai tersebut ke dalam alam pikiran dan praktek kehidupan bermasyarakat, bernegara, kerja birokrasi, dan perilaku pemimpin, menjadi sangat penting untuk segera dilakukan.

Penyusunan Visi Misi Gubernur Daerah Istimewa Yogyakarta yang dituangkan dalam RPJMD Daerah Istimewa Yogyakarta berupaya untuk menyinambungkan periode 5 tahun sebelumnya dengan periode yang mengikuti, sebagaimana Visi



Misi Gubernur Daerah Istimewa Yogyakarta pada periode 2017-2022 berkesinambungan dengan periode sebelumnya. Pada periode sebelumnya tahun 2012-2017, Visi Gubernur Daerah Istimewa Yogyakarta memiliki tema “Jogja Renaissance” dengan visi “Daerah Istimewa Yogyakarta Yang Lebih Berkarakter, Berbudaya, Maju, Mandiri dan Sejahtera Menyongsong Peradaban Baru.” Konsep “*Renaissance Yogyakarta*” atau “*Jogja Renaissance* merupakan sintesa dari trilogi filosofi Keistimewaan Yogyakarta (*Hamemayu Hayuning Bawana, Sangkan Paraning Dumadi, dan Manunggaling Kawula Gusti*), ideologi negara Kesatuan Republik Indonesia: Pancasila, dan etos aseli (*Golong Gilig, Sawiji, Greget, Sengguh, Ora Mingkuh*) dalam melahirkan kembali masa keemasan budaya klasik Yogyakarta. “*Renaissance Yogyakarta*” diwujudkan dengan semangat kolektif *Jogja Gumregah* untuk bergerak bersama membawa kebudayaan Yogyakarta ke tingkat yang lebih unggul. Semangat *Jogja Gumregah* tersebut dapat menjadi wahana penggerak masyarakat menuju ke peningkatan dimensi nilai, pencarian nilai-nilai kebenaran, dimensi ekonomi terkait nilai kegunaan, dimensi estetis pada keindahan, dimensi sosial pada nilai “*trust*”, dimensi politik pada nilai kuasa, dimensi keagamaan, dan nilai ketuhanan yang berkebudayaan. Dalam lima tahun ke depan, spirit dari konsep “*Renaissance Yogyakarta*” secara konsisten tetap akan dipelihara, namun substansi dan penekanannya akan disesuaikan dengan perkembangan jaman dan prediksi atas kondisi-kondisi yang sekiranya akan terjadi dalam kurun lima tahun ke depan.

Dalam konteks “*Renaissance Yogyakarta*” sebagai “sintesa”, ketika nilai-nilai Trilogi Filosofi Keistimewaan (*Hamemayu Hayuning Bawana, Sangkan Paraning Dumadi, dan Manunggaling Kawula Gusti*) diletakkan sebagai “tesa” bagi pembangunan Daerah Istimewa Yogyakarta, maka “antitesa” yang dihadapi dalam implementasinya adalah nilai-nilai pragmatis yang telah menjadikan Yogyakarta pada situasi-situasi yang telah melahirkan gejala-gejala yang menunjukkan bahwa: (1) Bawana Yogyakarta tidak Hayu lagi baik dalam dimensi Bawana Alit-Bawana Ageng maupun Bawana Lahir-Bawana Batin, (2) Pembangunan dan perubahan-perubahan yang terjadi di Yogyakarta telah menunjukkan gejala meninggalkan jati diri dan nilai-nilai *kawitan* atau nilai-nilai *sangkan paraning dumadi*-nya Yogyakarta, dan (3) Gejala dikotomi yang semakin nyata dalam konteks hubungan antara pamong penyelenggara birokrasi dengan masyarakat atas nama nilai-nilai kebebasan, sehingga kepentingan-kepentingan bersama serta nilai-nilai kebersamaan yang lebih luas menjadi terabaikan bahkan terkorbankan. Konsep *Renaissance Yogyakarta* dan Semangat *Jogja Gumregah* tersebut dikemukakan



kembali Gubernur Daerah Istimewa Yogyakarta (Gubernur DIY) dalam paparan visi dan misi pada tanggal 2 Agustus 2017. Pemaparan visi misi tersebut merupakan bagian dari rangkaian proses pengisian jabatan Gubernur dan Wakil Gubernur Daerah Istimewa Yogyakarta untuk periode 2017-2022 seiring dengan berakhirnya masa jabatan Gubernur Daerah Istimewa Yogyakarta Tahun 2012-2017. Visi Gubernur Daerah Istimewa Yogyakarta pada periode 2017-2022 dalam pidato tersebut mengambil tema **“Menyongsong Abad Samudera Hindia Untuk Kemuliaan Martabat Manusia Jogja”**. Tema visi tersebut menggambarkan makna pembangunan yang ingin dicapai oleh Pemerintah DIY pada tahun 2017–2022:

**Abad Samudera Hindia** ialah momentum yang perlu dimanfaatkan segenap pemangku kepentingan DIY untuk memanfaatkan potensi kelautan di sisi selatan Daerah Istimewa Yogyakarta sebagai upaya untuk meningkatkan kesejahteraan warga serta mengurangi angka kemiskinan. Menyongsong Abad Samudera Hindia yang dimaksud dalam tema visi dilandasi pada aspek kesejahteraan, fenomena-fenomena *Indian Ocean Rim Association (IORA)*, *Kra-Canal/ Thai Canal Project* serta Kemiskinan di Kawasan Jogja Selatan. DIY yang memiliki garis pantai sepanjang sekira 113 kilometer (Data Vertikal Pangkalan TNI AL dalam <http://bappeda.jogjaprov.go.id/dataku>).

Pada garis pantai kawasan-kawasan di bagian selatan yang membentang dari Kabupaten Kulon Progo, Bantul sampai dengan Gunungkidul memiliki potensi kekayaan sumberdaya alam yang melimpah. Ketiga kabupaten tersebut tentu juga memiliki posisi strategis dalam lalu lintas perekonomian di wilayah Samudera Hindia. Sebagaimana disampaikan Presiden Joko Widodo, abad 21 merupakan abad Samudra Hindia yang diyakini merupakan masa depan maritim yang strategis bagi Indonesia setelah era Samudra Atlantik (abad 19) dan Samudra Pasifik (abad 20) berlalu. Diyakini, separuh dari kapal kontainer dunia, sepertiga lalu lintas kargo, dan dua pertiga pengiriman minyak dunia melalui jalur Samudera Hindia yang menjadi tempat tinggal sekira 2,6 miliar jiwa dari berbagai bangsa yang membentang dari Asia Tenggara sampai dengan Afrika Selatan.

Harapan akan potensi dan tantangan masa depan dari Abad Samudra Hindia tentunya berada di Selatan Daerah Istimewa Yogyakarta. Kabupaten-kabupaten yang berada di Selatan DIY memiliki kesenjangan relatif tinggi dibanding wilayah Utara dengan melihat dari angka kemiskinan. Kabupaten di Selatan Daerah Istimewa Yogyakarta memiliki angka kemiskinan yang relatif tinggi, seperti di



Kabupaten Gunungkidul (20,83%), Kulon Progo (20,64%) dan Bantul (15,89%) dibanding wilayah Utara seperti Sleman (9,50%) dan Yogyakarta (8,67%). Secara umum angka kemiskinan Daerah Istimewa Yogyakarta 12,36% (2017) lebih tinggi dari Nasional (10,96%) atau sekitar 488 ribu jiwa (RPJMD DIY 2017-2022). Sebagian besar penduduk miskin berada di wilayah perdesaan (16,11%) daripada jumlah warga miskin di wilayah perkotaan (11,72%). Sebagian besar warga miskin di wilayah perdesaan masih terjerat pada persoalan penyediaan pangan berupa pengeluaran untuk pembelian beras (sebesar 33,08%), sedangkan di wilayah perkotaan hanya menunjukkan angka sebesar 27,31%. Selanjutnya dapat digambarkan kesenjangan antar kelompok pendapatan (Index Gini) di Daerah Istimewa Yogyakarta tertinggi di Indonesia (0,4230; tahun 2016), dimana kesenjangan di perkotaan lebih tinggi (0,435) dibanding perdesaan (0,340).

Fenomena kemiskinan dan kesenjangan di Kawasan Selatan Daerah Istimewa Yogyakarta ini memberikan latar belakang penting lima tahun ke depan untuk memberikan fokus dan perhatian terhadap pembangunan Wilayah Bagian Selatan Yogyakarta. Hal ini selaras dengan Tema Visi untuk menyongsong "*Abad Samudera Hindia*" juga untuk meningkatkan "*Harkat dan Martabat Warga Miskin di Wilayah Bagian Selatan Yogyakarta khususnya, dan di seluruh Wilayah Yogyakarta pada umumnya*". Dengan demikian, potensi Kawasan Selatan Yogyakarta perlu dioptimalkan untuk meningkatkan kesejahteraan warganya, agar lebih memiliki harkat dan martabat mulia. Kemuliaan martabat manusia Jogja dalam visi Gubernur Daerah Istimewa Yogyakarta digambarkan dalam "***Lima Kemuliaan***" atau "***Panca Mulia***" yakni:

1. Terwujudnya peningkatan kualitas hidup-kehidupan-penghidupan masyarakat yang berkeadilan dan berkeadaban, melalui peningkatan kemampuan dan peningkatan ketrampilan sumberdaya manusia Jogja yang berdaya saing;
2. Terwujudnya peningkatan kualitas dan keragaman kegiatan perekonomian masyarakat, serta penguatan ekonomi yang berbasis pada sumberdaya lokal (keunikan teritori ekonomi) untuk pertumbuhan pendapatan masyarakat sekaligus pertumbuhan ekonomi yang berkeadilan;
3. Terwujudnya peningkatan harmoni kehidupan bersama baik pada lingkup masyarakat maupun pada lingkup birokrasi atas dasar toleransi, tenggang rasa, kesantunan, dan kebersamaan;
4. Terwujudnya tata dan perilaku penyelenggaraan pemerintahan yang demokratis;





5. Terwujudnya perilaku bermartabat dari para aparatur sipil penyelenggara pemerintahan atas dasar tegaknya nilai-nilai integritas yang menjunjung tinggi kejujuran, nurani rasa malu, nurani rasa bersalah dan berdosa apabila melakukan penyimpangan-penyimpangan yang berupa korupsi, kolusi, dan nepotisme.

Berangkat dari uraian diatas Tema Visi “*Menyongsong Abad Samudera Hindia untuk Kemuliaan Martabat Manusia Jogja*” kemudian dirumuskan Abad Samudera Hindia menjadi arah dari pembangunan Daerah Istimewa Yogyakarta dalam lima tahun ke depan untuk mengangkat potensi Selatan Yogyakarta khususnya dan Daerah istimewa Yogyakarta pada umumnya dengan visi “**Terwujudnya Peningkatan Kemuliaan Martabat Manusia Jogja**” Penjelasan Visi dapat dilihat pada tabel sebagai berikut:

**Tabel 1-18 Tabel Penjelasan Visi Pemerintah Daerah Daerah Istimewa Yogyakarta Pada Tahun 2017–2022**

| Visi   | Pokok-Pokok Visi | Penjelasan Visi  |
|--|------------------|--|
| Terwujudnya Peningkatan Kemuliaan Martabat Manusia Jogja | Terwujudnya      | Suatu kondisi yang diharapkan pada 5 tahun ke depan untuk terlaksana; terbukti (KBBI)  |
|  | Peningkatan      | proses, cara, perbuatan meningkatkan (usaha, kegiatan, dan sebagainya; KBBI) suatu kondisi yang telah ada menuju kondisi yang lebih baik.  |
|  | Kemuliaan        | hal (keadaan) mulia; keluhuran; keagungan; kehormatan (KBBI). Kemuliaan dalam visi ini dimaknai paripurna dalam memenuhi <i>Panca Mulia</i> yakni dengan terpenuhinya,<br>1) peningkatan kualitas hidup-kehidupan-penghidupan masyarakat yang berkeadilan dan berkeadaban;<br>2) peningkatan kualitas dan keragaman kegiatan perekonomian masyarakat yang tumbuh, dan berkeadilan; |





| Visi | Pokok-Pokok Visi | Penjelasan Visi  |
|------|------------------|--|
|      |                  | <p>3) terwujudnya kondisi hidup dalam harmoni kehidupan bersama baik pada lingkup masyarakat maupun pada lingkup birokrasi;</p> <p>4) pelayanan publik dengan tata dan perilaku penyelenggaraan pemerintahan yang demokratis;</p> <p>5) pelayanan publik yang dilaksanakan oleh aparaturnya yang bermartabat dan memiliki integritas.</p>  |
|      | Martabat         | tingkat harkat kemanusiaan, harga diri (KBBI). manusia yang bermartabat adalah manusia yang berumur panjang dan hidup bahagia, mempunyai akses yang luas terhadap pengetahuan, dan dapat hidup layak   |
|      | Manusia Jogja    | <p>Frasa ini merepresentasikan insan di Daerah Istimewa Yogyakarta yang menjadi subyek pembangunan. "Manusia Jogja" adalah semua individu yang hidup, berkehidupan dan berpenghidupan di wilayah Daerah Istimewa Yogyakarta. Secara lebih rinci, yang dimaksud dengan manusia Jogja adalah:</p> <p>a) Semua individu yang telah menggantungkan hidupnya pada sumberdaya yang berada di wilayah Daerah Istimewa Yogyakarta;</p> <p>b) Semua individu yang telah membangun jaringan dan juga telah dikuatkan serta dimuliakan oleh jaringan kehidupan sosial budaya masyarakat di wilayah Daerah Istimewa Yogyakarta;</p> <p>c) Semua individu yang telah membangun serta menggantungkan penghidupannya pada sumberdaya dan jaringan</p> |



| Visi | Pokok-Pokok Visi | Penjelasan Visi  |
|------|------------------|--|
|      |                  | <p>perekonomian dan jaringan sumber pendapatan yang berada di wilayah Daerah Istimewa Yogyakarta.</p> <p>Sedangkan ciri khas manusia Jogja dalam perumusan visi "Terwujudnya Peningkatan Kemuliaan Martabat Manusia Jogja" adalah mencakup pengertian mulia martabat hidupnya, mulia martabat kehidupannya, dan mulia martabat penghidupannya. Secara lebih rinci dapat digambarkan sebagai berikut:</p> <p>a) Manusia Jogja yang memiliki hidup biologis yang mulia karena didukung oleh kualitas dan kuantitas asupan makanan yang baik, memiliki tingkat kesehatan yang baik, dan hidup dalam kualitas lingkungan fisik yang baik. Sebaliknya, manusia Jogja akan memiliki martabat yang buruk apabila kondisi fisik biologisnya buruk karena asupan makanan yang buruk serta memiliki tingkat kesehatan yang buruk, serta hidup dalam lingkungan fisik infrastruktur yang buruk. Sebagai catatan, bahwa di wilayah Daerah Istimewa Yogyakarta masih terdapat kasus-kasus keluarga dan anak-anak yang memiliki tingkat kesehatan buruk akibat bergizi buruk;</p> <p>b) Manusia Jogja yang memiliki kehidupan bermasyarakat yang mulia, termasuk: (i) mulia dalam berlalu lintas (sopan santun, tenggang rasa serta taat disiplin pada peraturan lalulintas), (ii) mulia dalam perilaku berkehidupan bersama di ruang publik (perilaku memarkir kendaraan yang</p> |



| Visi | Pokok-Pokok Visi | Penjelasan Visi   |
|------|------------------|---|
|      |                  | <p>tidak menzolimi orang lain sehubungan ukuran lebar jalan-jalan di Jogja relatif kecil, tidak membuang sampah dan limbah ke sungai atau jalan atau ruang publik, tidak membuat atau memancing rasa permusuhan terhadap kelompok masyarakat lain), (iii) mulia dalam berkehidupan menjalankan agama (saling menghormati kehidupan beragama kelompok agama lain);</p> <p>c) Manusia Jogja yang memiliki penghidupan yang mulia, mencakup: (i) cara-cara menjalankan kegiatan penghidupan yang mulia untuk memenuhi kebutuhan hidupnya (tidak merendahkan martabat dirinya, tidak melanggar hukum atau melakukan tindak pidana kriminal, tidak mengganggu kesehatan dirinya maupun orang lain), (ii) tempat menjalankan penghidupan yang mulia (tidak menjalankan usahanya pada tempat-tempat yang mengganggu atau menzalimi atau merugikan hak orang lain, (iii) sistem Kerja yang mulia (tidak mengeksploitasi anak-anak dan perempuan, memberi atau mendapat imbalan sesuai ketentuan yang berlaku, tidak merusak dan mencemari alam serta warisan budaya).</p> |

Sumber: RPJMD Daerah Istimewa Yogyakarta Tahun 2017-2022

## B.2. Misi

Rumusan misi Gubernur Daerah Istimewa Yogyakarta dalam RPJMD dikembangkan dengan memperhatikan faktor-faktor lingkungan strategis, baik eksternal dan internal yang mempengaruhi serta kekuatan, kelemahan, peluang dan tantangan



yang ada dalam pembangunan daerah di Daerah Istimewa Yogyakarta. Rumusan misi Gubernur Daerah Istimewa Yogyakarta diupayakan memenuhi substansi tujuan dan sasaran dalam rangka:

- 1) Meningkatkan kesejahteraan masyarakat;
- 2) Memajukan daerah;
- 3) Meningkatkan pelayanan kepada masyarakat;
- 4) Menyelesaikan persoalan daerah;
- 5) Menyeraskan pelaksanaan pembangunan daerah kabupaten/kota dan provinsi dengan nasional;
- 6) Memperkokoh Negara Kesatuan Republik Indonesia dan Kebangsaan.

Sehingga *Panca Mulia* dari Visi Gubernur Daerah Istimewa Yogyakarta dapat diejawantahkan dalam rumusan 2 misi pembangunan Daerah Istimewa Yogyakarta tahun 2017-2022 sebagai berikut:

**1) *Meningkatkan Kualitas Hidup, Kehidupan Dan Penghidupan Masyarakat Yang Berkeadilan dan Berkeadaban***

Rumusan misi pertama ini menerjemahkan kemuliaan martabat manusia Jogja yang termaktub pada Panca Mulia 1, 2 dan 3. Melalui misi pertama ini, Pemerintah Daerah Daerah Istimewa Yogyakarta, segenap pemangku kepentingan dan masyarakat akan mewujudkan peningkatan kualitas hidup-kehidupan dan penghidupan sekurangnya dari aspek:

- a. Pemenuhan kebutuhan dasar, misalnya dari aspek kesehatan, akses infrastruktur dasar;
- b. Peningkatan kapasitas sumber daya manusia, misalnya dari aspek pendidikan;
- c. Peningkatan perekonomian masyarakat dengan basis sumberdaya lokal dalam rangka meningkatkan pertumbuhan ekonomi yang berkeadilan termasuk halnya dalam upaya menurunkan angka kemiskinan Daerah Istimewa Yogyakarta, menurunkan kesenjangan antar kelompok pendapatan (Gini Index), dan menurunkan ketimpangan antar wilayah (Index Williamson);
- d. Peningkatan harmoni kehidupan sosial, budaya dan politik yang memenuhi rasa aman, nyaman dan tertib bagi seluruh warga.

**2) *Mewujudkan Tata Pemerintahan Yang Demokratis***

Rumusan misi kedua ini menerjemahkan kemuliaan martabat manusia Jogja yang termaktub pada Panca Mulia ke-4 dan ke-5. Misi kedua tersebut akan mewujudkan



tata kelola pemerintahan yang demokratis, dan mewujudkan perilaku aparatur sipil negara yang berintegritas. Upaya pewujudan misi kedua sekurangnya dengan:

- a. Melakukan semangat perjumpaan dan silang birokrasi akan diletakkan sebagai strategi untuk menciptakan tata kelola pemerintahan yang demokratis, baik melalui "strategi silang vertikal" (keterbukaan di internal OPD), "strategi silang horisontal" (keterbukaan antar OPD), dan "strategi silang heterarki" (gabungan keterbukaan vertikal dan horisontal antar OPD);
- b. Mendorong semangat "Perjumpaan" dan "Silang Kelembagaan" akan diletakkan sebagai strategi untuk meningkatkan kualitas SDM aparatur sipil negara, melalui "silang belajar" ke lembaga-lembaga lain baik di dalam maupun di luar Lembaga Pemerintahan Daerah Istimewa Yogyakarta, termasuk lembaga pendidikan tinggi, lembaga swadaya masyarakat, lembaga perekonomian swasta, serta belajar dari pengalaman-pengalaman daerah dan negara lain, dalam rangka menciptakan "Trilogi SDM-Daerah Istimewa Yogyakarta" atau "E2-K" yakni: ETOS, ETIKA, dan KUALITAS. Etos, dalam konteks Trilogi SDM Daerah Istimewa Yogyakarta menyandang pesan perubahan persepsi (*mind set*) dari tugas birokrasi sebagai pekerjaan kantoran, menjadi tugas birokrasi sebagai "karya peradaban", yang menyandang arti bahwa semua karya pelayanan birokrasi adalah "karya peradaban", karena tanpa kontribusi karya pelayanan birokrasi, peradaban di Daerah Istimewa Yogyakarta tentu tidak akan berkembang menjadi peradaban seperti yang dapat kita saksikan hari ini. Etika, dalam konteks Trilogi SDM-Daerah Istimewa Yogyakarta menyandang pesan "kemuliaan" dalam pengertian bersatunya "pikiran mulia, niat mulia, dan tindakan mulia", dalam rangka menciptakan SDM yang "berintegritas" yang menjunjung tinggi budaya malu dan budaya merasa bersalah apabila melakukan penyimpangan-penyimpangan. Kualitas, dalam konteks Trilogi SDM- Daerah Istimewa Yogyakarta menyandang pesan adanya pergeseran *mind set*, bahwa karya birokrasi bukanlah dipersepsi hanya sebagai "karya proyek berbasis kinerja penyerapan anggaran", melainkan menuju pada pembentukan "sikap" bahwa karya birokrasi Daerah Istimewa Yogyakarta adalah "karya yang dapat menjadi rujukan" bagi birokrasi-birokrasi dan lembaga-lembaga lain di tempat lain (nasional maupun internasional). Ketika karya tersebut menjadi "rujukan", maka karya tersebut merupakan karya yang berkualitas, yang merupakan hasil dari karya yang "diniati" untuk menjadi



"karya berkualitas tinggi". Untuk itu, membangun birokrasi dengan "Ruh budaya karya berkualitas tinggi" akan menjadi penting bagi Daerah Istimewa Yogyakarta dalam lima tahun ke depan. Ketiga aspek "Trilogi SDM- Daerah Istimewa Yogyakarta", merupakan satu kesatuan yang utuh. Negara Skandinavia dan Jepang, adalah contoh negara yang memiliki SDM dengan etos kerja tinggi, etika tinggi, dan budaya kualitas tinggi.

### B.3. Keterkaitan Visi, Misi, Tujuan dan Sasaran

Tabel 1-19 Keterkaitan Misi, Tujuan dan Sasaran

| Visi: "Terwujudnya Peningkatan Kemuliaan Martabat Manusia Jogja" |   |  |  |   |   |
|--|---|--|--|---|---|
| No   | Misi  | Tujuan   | Indikator Tujuan   | Sasaran   | Indikator Sasaran   |
| 1.   | <b>Meningkatkan Kualitas Hidup, Kehidupan dan Penghidupan Masyarakat Yang Berkeadilan dan Berkeadaban</b> | Meningkatnya kualitas hidup, kehidupan dan penghidupan masyarakat dengan tatanan sosial yang menjamin kebhineka-tunggal-ika-an dalam kerangka Negara Kesatuan Republik Indonesia serta mampu menjaga dan mengembangkan budaya Yogyakarta | Angka <i>Inclusive Growth Index</i> (IGI) 5,59 (2016) menjadi 6,2(2022); | 1.1. Meningkatnya Derajat Kualitas SDM                      | Indeks Pembangunan Manusia (IPM)  |
|  |   |  |  |   | Indeks Pemberdayaan Gender (IDG)  |
|  |   |  |  | 1.2. Meningkatnya derajat ekonomi masyarakat                | Indeks Gini   |
|  |   |  |  |   | Persentase Angka Kemiskinan   |
|  |   |  |  | 1.3. Terpelihara dan Berkembangnya Kebudayaan               | Persentase Peningkatan Jumlah Budaya Benda dan Tak benda yang diapresiasi |
|  |   |  |  | 1.4. Meningkatnya Aktivitas Perekonomian Yang Berkelanjutan | Pertumbuhan Ekonomi   |
|  |   |  |  |   | IKLH (Indeks Kualitas Lingkungan  |



**Visi: “Terwujudnya Peningkatan Kemuliaan Martabat Manusia Jogja”**

| No | Misi  | Tujuan   | Indikator Tujuan | Sasaran  | Indikator Sasaran   |
|----|---|--|------------------|--|---|
|    |   |  |                  |  | Hidup)  |
|    |   |  |                  |  | Kesesuaian Pemanfaatan Ruang                                    |
|    |   |  |                  |  | Capaian Penataan Ruang Pada Satuan Ruang Strategis Keistimewaan |
|    |   |  |                  | 1.5. Menurunnya Kesenjangan Ekonomi Antar Wilayah    | Indeks Williamson   |
| 2. | <b>Mewujudkan Tata Pemerintahan yang Demokratis</b> | Terwujudnya Reformasi Tata Kelola Pemerintahan Yang Baik ( <i>goodgovernance</i> ) |                  | 2.1 Meningkatnya Kapasitas Tata Kelola Pemerintahan  | Opini BPK   |
|    |   |  |                  |  | Nilai Akuntabilitas Pemerintah (AKIP)                           |
|    |   |  |                  | 2.2. Meningkatnya Kapasitas Pengelolaan Keistimewaan | Persentase capaian sasaran Pelaksanaan Keistimewaan             |



| Visi: “Terwujudnya Peningkatan Kemuliaan Martabat Manusia Jogja” |      |        |                  |   |  |
|--|------|--------|------------------|---|--|
| No   | Misi | Tujuan | Indikator Tujuan | Sasaran   | Indikator Sasaran  |
|  |      |        |                  | 2.3.Meningkatnya Pengelolaan dan Pemanfaatan Tanah Kasultanan, Kadipaten dan Tanah Desa | bidang Tanah Kasultanan, Kadipaten dan Tanah Desa yang terfasilitasi untuk dikelola serta dimanfaatkan |

Sumber: RPJMD Daerah Istimewa Yogyakarta 2017-2022





### 1.1.2.3. PROGRAM PEMBANGUNAN DAERAH BERDASARKAN DOKUMEN PERENCANAAN JANGKA MENENGAH

Tabel 1-20 Program Pembangunan Daerah Daerah Istimewa Yogyakarta

| Misi/Tujuan/<br>Sasaran/<br>Program<br>Pembangunan<br>Daerah   | Indikator<br>Kinerja<br>(tujuan/<br>impact/<br>outcome) | Kondisi<br>Kinerja<br>Awal<br>RPJMD<br>(Tahun<br>2017) | Capaian Kinerja Program dan Kerangka Pendanaan |    |                |    |                |    |                |    |                |    |   |    | Perangkat<br>Daerah<br>Penanggung<br>Jawab |
|--|---|--|--|----|----------------|----|----------------|----|----------------|----|----------------|----|---|----|--|
|  |   |  | Tahun 1 (2018)                                 |    | Tahun 1 (2019) |    | Tahun 1 (2020) |    | Tahun 1 (2021) |    | Tahun 1 (2022) |    | Kondisi Kinerja<br>pada akhir<br>periode<br>RPJMD |    |  |
|  |   |  | Target   | Rp | Target         | Rp | Target         | Rp | Target         | Rp | Target         | Rp | Target  | Rp |  |
| 2  | 3   | 4  | 5  |    | 6              |    | 7              |    | 8              |    | 9              |    | 10  |    | 11   |
| MISI<br>Meningkatkan<br>Kualitas Hidup,<br>Kehidupan Dan<br>Penghidupan<br>Masyarakat Yang<br>Berkeadilan Dan<br>Berkeadaban   |   |  |  |    |                |    |                |    |                |    |                |    |   |    |  |
| TUJUAN<br>Meningkatnya<br>kualitas hidup,<br>kehidupan dan<br>penghidupan<br>masyarakat<br>dengan tatanan<br>sosial yang<br>menjamin<br>menjamin<br>kebhineka-<br>tunggal-<br>ika-an dalam<br>kerangka Negara<br>Kesatuan<br>Republik<br>Indonesia serta | Angka IGI 5,59<br>(2016) menjadi<br>6,2 (2022)          | 5,59   |  |    |                |    |                |    |                |    |                |    | 6,2   |    |  |



| Misi/Tujuan/<br>Sasaran/<br>Program<br>Pembangunan<br>Daerah  | Indikator<br>Kinerja<br>(tujuan/<br>impact/<br>outcome)   | Kondisi<br>Kinerja<br>Awal<br>RPJMD<br>(Tahun<br>2017) | Capaian Kinerja Program dan Kerangka Pendanaan |                           |                |                           |                |                               |                |                               |                |                                   |   |                               | Perangkat<br>Daerah<br>Penanggung<br>Jawab  |
|---|---|--|--|---------------------------|----------------|---------------------------|----------------|-------------------------------|----------------|-------------------------------|----------------|-----------------------------------|---|-------------------------------|---|
|   |   |  | Tahun 1 (2018)                                 |                           | Tahun 1 (2019) |                           | Tahun 1 (2020) |                               | Tahun 1 (2021) |                               | Tahun 1 (2022) |                                   | Kondisi Kinerja<br>pada akhir<br>periode<br>RPJMD |                               |   |
|   |   |  | Target   | Rp                        | Target         | Rp                        | Target         | Rp                            | Target         | Rp                            | Target         | Rp                                | Target  | Rp                            |   |
| 2   | 3   | 4  | 5  |                           | 6              |                           | 7              |                               | 8              |                               | 9              |                                   | 10  |                               | 11  |
| mampu menjaga<br>dan<br>mengembangkan<br>budaya<br>Yogyakarta |   |  |  |                           |                |                           |                |                               |                |                               |                |                                   |   |                               |   |
| SASARAN   | IPM   | 78,38  | 80,29  |                           | 80,72          |                           | 81,08          |                               | 81,40          |                               | 81,68          |                                   | 81,68   |                               |   |
| Meningkatnya<br>Derajat Kualitas<br>SDM                       | Indeks<br>Pemberdayaan<br>Gender (IPG)  | 69,80  | 69,91  |                           | 70,02          |                           | 70,12          |                               | 70,22          |                               | 70,32          |                                   | 70,32   |                               |   |
| PROGRAM   | 1. Persentase<br>sekolah<br>menengah<br>dan khusus<br>yang<br>memenuhi<br>Standar<br>Nasional<br>Pendidikan<br>(SNP); | N/A  | 11   | 1.123.3<br>97.790.<br>300 | 11,49          | 1.192.2<br>63.006.<br>420 | 12,10          | 1.264<br>.518.<br>804.5<br>02 | 12,59          | 1.343<br>.564.<br>053.2<br>58 | 13,20          | 1.43<br>0.16<br>9.63<br>1.14<br>4 | 13,20   | 6.353<br>.913.<br>285.6<br>24 | Sekretaris<br>Daerah<br>Asisten<br>Bidang<br>Pemberday<br>aan<br>Sumber<br>Daya<br>Masyarakat |
|   | 2. Harapan<br>Lama<br>Sekolah   | 15,23  | 15,51  |                           | 15,66          |                           | 15,82          |                               | 15,97          |                               | 16,12          |                                   | 16,12   |                               |   |
|   | 3. Sekolah<br>Peningkatan<br>Jumlah<br>Pemuda   | N/A  | 200  |                           | 205            |                           | 210            |                               | 215            |                               | 220            |                                   | 220   |                               |   |



| Misi/Tujuan/<br>Sasaran/<br>Program<br>Pembangunan<br>Daerah | Indikator<br>Kinerja<br>(tujuan/<br>impact/<br>outcome)   | Kondisi<br>Kinerja<br>Awal<br>RPJMD<br>(Tahun<br>2017) | Capaian Kinerja Program dan Kerangka Pendanaan |                         |                |                         |                |                         |                |                         |                |                             |   |                               | Perangkat<br>Daerah<br>Penanggung<br>Jawab  |
|--|---|--|--|-------------------------|----------------|-------------------------|----------------|-------------------------|----------------|-------------------------|----------------|-----------------------------|---|-------------------------------|---|
|  |   |  | Tahun 1 (2018)                                 |                         | Tahun 1 (2019) |                         | Tahun 1 (2020) |                         | Tahun 1 (2021) |                         | Tahun 1 (2022) |                             | Kondisi Kinerja<br>pada akhir<br>periode<br>RPJMD |                               |   |
|  |   |  | Target   | Rp                      | Target         | Rp                      | Target         | Rp                      | Target         | Rp                      | Target         | Rp                          | Target  | Rp                            |   |
| 2  | 3   | 4  | 5  |                         | 6              |                         | 7              |                         | 8              |                         | 9              |                             | 10  |                               | 11  |
|  | Kader<br>Aktif  |  |  |                         |                |                         |                |                         |                |                         |                |                             |   |                               |   |
|  | 4. Persentase<br>sekolah<br>yang<br>melakukan<br>pendidikan<br>berbasis<br>budaya<br>dengan<br>kategori<br>maju | N/A  | 5,96   |                         | 6,71           |                         | 7,47           |                         | 8,22           |                         | 8,98           |                             | 8,98  |                               |   |
| PROGRAM<br>Program<br>Peningkatan Usia<br>Harapan Hidup      | Angka Harapan<br>Hidup  | 74,71  | 75,06  | 330.943<br>.225.25<br>0 | 75,20          | 432.449<br>.025.28<br>8 | 75,32          | 554.7<br>11.32<br>9.896 | 75,41          | 567.5<br>09.21<br>1.378 | 75,49          | 594.<br>826.<br>171.<br>385 | 75,49   | 2.480<br>.438.<br>963.1<br>97 | Sekretaris<br>Daerah<br>Asisten<br>Bidang<br>Pemberday<br>aan<br>Sumber<br>Daya<br>Masyarakat |
| PROGRAM<br>Program<br>Pembangunan<br>Sosial                  | 1. Jumlah<br>Kabupaten/<br>Ko<br>ta Layak   | N/A  | 2  | 24.858.<br>388.700      | 3              | 48.762.<br>386.020      | 4              | 52.85<br>7.754<br>.722  | 5              | 58.80<br>2.633<br>.394  | 5              | 63.9<br>83.1<br>71.1<br>34  | 5   | 249.2<br>64.33<br>3.970       | Sekretaris<br>Daerah<br>Asisten<br>Bidang   |



| Misi/Tujuan/<br>Sasaran/<br>Program<br>Pembangunan<br>Daerah | Indikator<br>Kinerja<br>(tujuan/<br>impact/<br>outcome)   | Kondisi<br>Kinerja<br>Awal<br>RPJMD<br>(Tahun<br>2017) | Capaian Kinerja Program dan Kerangka Pendanaan |    |                |    |                |    |                |    |                |    |   |    | Perangkat<br>Daerah<br>Penanggung<br>Jawab       |
|--|---|--|--|----|----------------|----|----------------|----|----------------|----|----------------|----|---|----|--|
|  |   |  | Tahun 1 (2018)                                 |    | Tahun 1 (2019) |    | Tahun 1 (2020) |    | Tahun 1 (2021) |    | Tahun 1 (2022) |    | Kondisi Kinerja<br>pada akhir<br>periode<br>RPJMD |    |  |
|  |   |  | Target   | Rp | Target         | Rp | Target         | Rp | Target         | Rp | Target         | Rp | Target  | Rp |  |
| 2  | 3   | 4  | 5  |    | 6              |    | 7              |    | 8              |    | 9              |    | 10  |    | 11   |
| Masyarakat   | Anak<br>Berkategori<br>Nindya ke<br>Atas  |  |  |    |                |    |                |    |                |    |                |    |   |    | Pemberday<br>aan<br>Sumber<br>Daya<br>Masyarakat |
|  | 2. Persentase<br>perempuan<br>pengambil<br>keputusan di<br>lembaga<br>eksekutif,<br>legislatif,<br>dan<br>yudikatif | N/A  | 20,72  |    | 21,17          |    | 21,17          |    | 21,62          |    | 21,62          |    | 21,62   |    |  |
|  | 3. Total<br>Fertility Rate  | N/A  | 2,1  |    | 2,1            |    | 2,1            |    | 2,1            |    | 2,1            |    | 2,1   |    |  |
|  | 4. Perkembang<br>an<br>Desa/Kelura<br>han Kategori<br>Cepat<br>Berkembang   | N/A  | 36   |    | 42             |    | 48             |    | 54             |    | 60             |    | 60  |    |  |
|  | 5. Angka<br>Kejahatan<br>per 100.000  | N/A  | 15,59  |    | 10,99          |    | 9,60           |    | 8,39           |    | 7,33           |    | 7,33  |    |  |



| Misi/Tujuan/<br>Sasaran/<br>Program<br>Pembangunan<br>Daerah | Indikator<br>Kinerja<br>(tujuan/<br>impact/<br>outcome)             | Kondisi<br>Kinerja<br>Awal<br>RPJMD<br>(Tahun<br>2017) | Capaian Kinerja Program dan Kerangka Pendanaan |                         |                |                         |                |                         |                |                         |                |                             |   |                         | Perangkat<br>Daerah<br>Penanggung<br>Jawab  |
|--|---|--|--|-------------------------|----------------|-------------------------|----------------|-------------------------|----------------|-------------------------|----------------|-----------------------------|---|-------------------------|---|
|  |   |  | Tahun 1 (2018)                                 |                         | Tahun 1 (2019) |                         | Tahun 1 (2020) |                         | Tahun 1 (2021) |                         | Tahun 1 (2022) |                             | Kondisi Kinerja<br>pada akhir<br>periode<br>RPJMD |                         |   |
|  |   |  | Target   | Rp                      | Target         | Rp                      | Target         | Rp                      | Target         | Rp                      | Target         | Rp                          | Target  | Rp                      |   |
| 2  | 3   | 4  | 5  |                         | 6              |                         | 7              |                         | 8              |                         | 9              |                             | 10  |                         | 11  |
|  | penduduk<br>(crime rate)  |  |  |                         |                |                         |                |                         |                |                         |                |                             |   |                         |   |
| SASARAN<br>Meningkatnya<br>derajat ekonomi<br>masyarakat     | Indeks Gini   | 0,4400   | 0,391<br>7                                     |                         | 0,384<br>6     |                         | 0,377<br>6     |                         | 0,3705         |                         | 0,3635         |                             | 0,363<br>5  |                         |   |
|  | Persentase<br>Angka<br>Kemiskinan                                   | 12,36  | 11,23  |                         | 10,19          |                         | 9,11           |                         | 8,07           |                         | 7              |                             | 7   |                         |   |
| PROGRAM<br>Program<br>penanggulangan<br>Kemiskinan           | 1. Persentase<br>peningkatan<br>Penumbuha<br>n<br>wirausaha<br>baru | 0,2  | 0,2  | 133.650<br>.119.38<br>3 | 0,3            | 171.223<br>.566.62<br>2 | 0,3            | 188.3<br>35.92<br>3.283 | 0,4            | 207.1<br>44.51<br>5.612 | 0,4            | 227.<br>868.<br>967.<br>172 | 0,4   | 928.2<br>23.09<br>2.072 | Sekretaris<br>Daerah<br>Asisten<br>Bidang<br>Pemberday<br>aan<br>Sumber<br>Daya<br>Masyarakat |
|  | 2. Jumlah<br>penduduk<br>miskin<br>(jumlah<br>penduduk              | 466.330  | 484.9<br>47                                    |                         | 376.2<br>60    |                         | 343.1<br>01    |                         | 309.02<br>1    |                         | 278.509        |                             | 278.5<br>09                                       |                         |   |



| Misi/Tujuan/<br>Sasaran/<br>Program<br>Pembangunan<br>Daerah       | Indikator<br>Kinerja<br>(tujuan/<br>impact/<br>outcome)                                  | Kondisi<br>Kinerja<br>Awal<br>RPJMD<br>(Tahun<br>2017) | Capaian Kinerja Program dan Kerangka Pendanaan |                         |                |                         |                |                         |                |                         |                |                             |   |                               | Perangkat<br>Daerah<br>Penanggung<br>Jawab  |
|--|--|--|--|-------------------------|----------------|-------------------------|----------------|-------------------------|----------------|-------------------------|----------------|-----------------------------|---|-------------------------------|---|
|  |  |  | Tahun 1 (2018)                                 |                         | Tahun 1 (2019) |                         | Tahun 1 (2020) |                         | Tahun 1 (2021) |                         | Tahun 1 (2022) |                             | Kondisi Kinerja<br>pada akhir<br>periode<br>RPJMD |                               |   |
|  |  |  | Target   | Rp                      | Target         | Rp                      | Target         | Rp                      | Target         | Rp                      | Target         | Rp                          | Target  | Rp                            |   |
| 2  | 3  | 4  | 5  |                         | 6              |                         | 7              |                         | 8              |                         | 9              |                             | 10  |                               | 11  |
|  | miskin (pada<br>tahun n)   |  |  |                         |                |                         |                |                         |                |                         |                |                             |   |                               |   |
|  | 3. Pengeluaran<br>per kapita<br>masyarakat   | 13.229   | 13.55<br>2                                     |                         | 13.81<br>3     |                         | 14.07<br>3     |                         | 14.333         |                         | 14.593         |                             | 14.59<br>3  |                               |   |
| SASARAN<br>Terpelihara dan<br>Berkembang-nya<br>Kebudayaan         | Persentase<br>Peningkatan<br>Jumlah Budaya<br>Benda dan Tak<br>benda yang<br>diapresiasi | 10,98  | 11,46  |                         | 11,68          |                         | 11,72          |                         | 11,99          |                         | 12,04          |                             | 12,04   |                               | Sekretaris<br>Daerah<br>Asisten<br>Bidang<br>Pemberday<br>aan<br>Sumber<br>Daya<br>Masyarakat |
| PROGRAM<br>Program<br>Pelestarian<br>budaya benda<br>dan tak benda | 1. Persentase<br>peningkatan<br>budaya<br>benda<br>yang<br>dilestarikan                  | 10,23%   | 11,22<br>%                                     | 383.333<br>.000.00<br>0 | 12,21<br>%     | 529.747<br>.442.00<br>0 | 13,20<br>%     | 659.5<br>30.92<br>7.885 | 14,18%         | 714.7<br>20.52<br>6.765 | 15,17%         | 799.<br>396.<br>265.<br>831 | 15,17   | 3.086<br>.728.<br>162.4<br>81 | Sekretaris<br>Daerah<br>Paniradya<br>Kaistimewa<br>n  |
|  | 2. Persentase<br>peningkatan<br>budaya tak<br>benda yang<br>dilestarikan                 | N/A  | 12,99  |                         | 13,41          |                         | 15,05          |                         | 16,82          |                         | 20             |                             | 20  |                               |   |
| SASARAN  | 1. Pertumbuha  | 5,21   | 5,24   |                         | 5,26           |                         | 5,29           |                         | 5,31           |                         | 5,34           |                             | 5,34  |                               |   |



| Misi/Tujuan/<br>Sasaran/<br>Program<br>Pembangunan<br>Daerah                    | Indikator<br>Kinerja<br>(tujuan/<br>impact/<br>outcome)                                  | Kondisi<br>Kinerja<br>Awal<br>RPJMD<br>(Tahun<br>2017) | Capaian Kinerja Program dan Kerangka Pendanaan |                         |                |                         |                |                         |                |                         |                |                             |   |                               | Perangkat<br>Daerah<br>Penanggung<br>Jawab                        |
|---|--|--|--|-------------------------|----------------|-------------------------|----------------|-------------------------|----------------|-------------------------|----------------|-----------------------------|---|-------------------------------|---|
|   |  |  | Tahun 1 (2018)                                 |                         | Tahun 1 (2019) |                         | Tahun 1 (2020) |                         | Tahun 1 (2021) |                         | Tahun 1 (2022) |                             | Kondisi Kinerja<br>pada akhir<br>periode<br>RPJMD |                               |   |
|   |  |  | Target   | Rp                      | Target         | Rp                      | Target         | Rp                      | Target         | Rp                      | Target         | Rp                          | Target  | Rp                            |   |
| 2   | 3  | 4  | 5  |                         | 6              |                         | 7              |                         | 8              |                         | 9              |                             | 10  |                               | 11  |
| Meningkatnya<br>aktivitas<br>perekonomian<br>yang<br>berkelanjutan              | n Ekonomi.   |  |  |                         |                |                         |                |                         |                |                         |                |                             |   |                               |   |
|   | 2. IKLH(Indeks<br>Kualitas<br>Lingkungan<br>Hidup)                                       | 56,65  | 58,58  |                         | 60,51          |                         | 62,44          |                         | 64,18          |                         | 66,15          |                             | 66,15   |                               |   |
|   | 3. Kesesuaian<br>Pemanfaata<br>n Ruang   | 75   | 76,5   |                         | 78             |                         | 79,5           |                         | 91             |                         | 82,5           |                             | 82,5  |                               |   |
|   | 4. Capaian<br>Penataan<br>Ruang Pada<br>Satuan<br>Ruang<br>Strategis<br>Keistimewaa<br>n | 11,11  | 21,11  |                         | 30,42          |                         | 40,69          |                         | 49,03          |                         | 54,44          |                             | 54,44   |                               |   |
| PROGRAM<br>Program<br>Pengembangan<br>sektor Dominan<br>(Pertanian,<br>Industri | 1. Kontribusi<br>sektor<br>pertanian,<br>industri<br>pengolahan,<br>penyediaan           | 42,32  | 42,32  | 142.718<br>.823.48<br>0 | 43             | 197.023<br>.823.91<br>0 | 44             | 325.9<br>21.54<br>6.301 | 45,00          | 367.3<br>12.52<br>5.931 | 46,00          | 211.<br>519.<br>817.<br>275 | 46,00   | 1.244<br>.505.<br>536.8<br>97 | Sekretaris<br>Daerah<br>Asisten<br>Bidang<br>Perekonomi<br>an dan |



| Misi/Tujuan/<br>Sasaran/<br>Program<br>Pembangunan<br>Daerah | Indikator<br>Kinerja<br>(tujuan/<br>impact/<br>outcome)   | Kondisi<br>Kinerja<br>Awal<br>RPJMD<br>(Tahun<br>2017) | Capaian Kinerja Program dan Kerangka Pendanaan |    |                |    |                |    |                |    |                |    |   |    | Perangkat<br>Daerah<br>Penanggung<br>Jawab |
|--|---|--|--|----|----------------|----|----------------|----|----------------|----|----------------|----|---|----|--|
|  |   |  | Tahun 1 (2018)                                 |    | Tahun 1 (2019) |    | Tahun 1 (2020) |    | Tahun 1 (2021) |    | Tahun 1 (2022) |    | Kondisi Kinerja<br>pada akhir<br>periode<br>RPJMD |    |  |
|  |   |  | Target   | Rp | Target         | Rp | Target         | Rp | Target         | Rp | Target         | Rp | Target  | Rp |  |
| 2  | 3   | 4  | 5  |    | 6              |    | 7              |    | 8              |    | 9              |    | 10  |    | 11   |
| Pengolahan;<br>Jasa)   | akomodasi<br>dan<br>makan<br>minum<br>serta<br>perdaganga<br>n<br>dalam PDRB<br>DIY   |  |  |    |                |    |                |    |                |    |                |    |   |    | Pembangun<br>an                            |
|  | 2. Tingkat<br>penganggur<br>an terbuka<br>(TPT)   | 2,72   | 2,78   |    | 2,60           |    | 2,42           |    | 2,24           |    | 2,07           |    | 2,07  |    |  |
|  | 3. Jumlah desa<br>mandiri<br>budaya<br>*(desa/<br>kampung<br>wisata,<br>desa/kelura<br>han budaya,<br>desa<br>preneur,<br>desa prima):<br>Target 2022<br>: 1 Desa | N/A  | 0  |    | 5              |    | 10             |    | 15             |    | 20             |    | 20  |    |  |





| Misi/Tujuan/<br>Sasaran/<br>Program<br>Pembangunan<br>Daerah                              | Indikator<br>Kinerja<br>(tujuan/<br>impact/<br>outcome)                | Kondisi<br>Kinerja<br>Awal<br>RPJMD<br>(Tahun<br>2017) | Capaian Kinerja Program dan Kerangka Pendanaan |                         |                     |                         |                     |                         |                 |                         |                 |                                   |   |                               | Perangkat<br>Daerah<br>Penanggung<br>Jawab   |
|---|--|--|--|-------------------------|---------------------|-------------------------|---------------------|-------------------------|-----------------|-------------------------|-----------------|-----------------------------------|---|-------------------------------|--|
|   |  |  | Tahun 1 (2018)                                 |                         | Tahun 1 (2019)      |                         | Tahun 1 (2020)      |                         | Tahun 1 (2021)  |                         | Tahun 1 (2022)  |                                   | Kondisi Kinerja<br>pada akhir<br>periode<br>RPJMD |                               |  |
|   |  |  | Target   | Rp                      | Target              | Rp                      | Target              | Rp                      | Target          | Rp                      | Target          | Rp                                | Target  | Rp                            |  |
| 2   | 3  | 4  | 5  |                         | 6                   |                         | 7                   |                         | 8               |                         | 9               |                                   | 10  |                               | 11   |
|   | mandiri<br>budaya  |  |  |                         |                     |                         |                     |                         |                 |                         |                 |                                   |   |                               |  |
| PROGRAM<br>Program Tata<br>Kelola<br>Lingkungan<br>Hidup dan<br>Penanggulangan<br>Bencana | 1. Indeks<br>Kualitas Air  | 29,17  | 34,20  | 38.278.<br>906.200      | 36,40               | 49.407.<br>330.210      | 38,60               | 54.24<br>4.351<br>.731  | 40,80           | 59.46<br>6.006<br>.904  | 42,50           | 65.0<br>34.1<br>05.5<br>95        | 42,50   | 215.3<br>69.70<br>0.023       | Sekretaris<br>Daerah<br>Asisten<br>Bidang<br>Perekonomi<br>an dan<br>Pembangun<br>an |
|   | 2. Indeks<br>Kualitas<br>Udara   | 86,39  | 87,06  |                         | 87,73               |                         | 88,40               |                         | 89,07           |                         | 89,74           |                                   | 89,74   |                               |  |
|   | 3. Indeks<br>Kualitas<br>Tutupan<br>Lahan                              | 52,84  | 55,50  |                         | 58,18               |                         | 60,86               |                         | 63,05           |                         | 66,20           |                                   | 66,20   |                               |  |
|   | 4. Indeks Risiko<br>Bencana  | 165<br>(tinggi)  | 155<br>(tinggi<br>)                            |                         | 150<br>(tinggi<br>) |                         | 145<br>(tinggi<br>) |                         | 135<br>(tinggi) |                         | 125<br>(tinggi) |                                   | 125<br>(tinggi<br>)                               |                               |  |
| PROGRAM<br>Peningkatan<br>Keterpaduan<br>program<br>pemanfaatan<br>Ruang                  | persentase<br>dukungan<br>program<br>pemda<br>terhadap<br>keterwujudan | N/A  | 74,7   | 563.179<br>.612.00<br>0 | 75,2                | 597.580<br>.958.00<br>0 | 76,7                | 609.7<br>97.86<br>4.515 | 77,2            | 862.0<br>51.55<br>4.235 | 78,7            | 1.06<br>1.57<br>6.53<br>3.96<br>9 | 78,7  | 3.694<br>.186.<br>522.7<br>19 | Sekretaris<br>Daerah<br>Paniradya<br>Kaistimewa<br>n                                 |



| Misi/Tujuan/<br>Sasaran/<br>Program<br>Pembangunan<br>Daerah     | Indikator<br>Kinerja<br>(tujuan/<br>impact/<br>outcome)   | Kondisi<br>Kinerja<br>Awal<br>RPJMD<br>(Tahun<br>2017) | Capaian Kinerja Program dan Kerangka Pendanaan |                         |                |                         |                |                         |                |                         |                |                             |   |                               | Perangkat<br>Daerah<br>Penanggung<br>Jawab   |
|--|---|--|--|-------------------------|----------------|-------------------------|----------------|-------------------------|----------------|-------------------------|----------------|-----------------------------|---|-------------------------------|--|
|  |   |  | Tahun 1 (2018)                                 |                         | Tahun 1 (2019) |                         | Tahun 1 (2020) |                         | Tahun 1 (2021) |                         | Tahun 1 (2022) |                             | Kondisi Kinerja<br>pada akhir<br>periode<br>RPJMD |                               |  |
|  |   |  | Target   | Rp                      | Target         | Rp                      | Target         | Rp                      | Target         | Rp                      | Target         | Rp                          | Target  | Rp                            |  |
| 2  | 3   | 4  | 5  |                         | 6              |                         | 7              |                         | 8              |                         | 9              |                             | 10  |                               | 11   |
|  | struktur dan<br>pola<br>ruang   |  |  |                         |                |                         |                |                         |                |                         |                |                             |   |                               |  |
| SASARAN<br>Menurunnya<br>kesenjangan<br>ekonomi antar<br>wilayah | Indeks<br>Williamson  | 0,4662   | 0,455<br>9                                     |                         | 0,455<br>2     |                         | 0,452<br>4     |                         | 0,4506         |                         | 0,4489         |                             | 0,448<br>9  |                               |  |
| PROGRAM<br>Program<br>Pengembangan<br>Pusat<br>Pertumbuhan       | 1. Persentase<br>Peningkatan<br>PDRB pada<br>Kabupaten<br>yang belum<br>maju (GK,<br>KP,<br>Bantul) | 40,15  | 40,21  | 279.634<br>.258.69<br>3 | 40,23          | 350.919<br>.925.73<br>8 | 40,24          | 406.5<br>70.23<br>2.355 | 40,25          | 412.9<br>17.47<br>6.908 | 40,26          | 574.<br>319.<br>992.<br>249 | 40,26   | 2.024<br>.361.<br>885.9<br>43 | Sekretaris<br>Daerah<br>Asisten<br>Bidang<br>Perekonomi<br>an dan<br>Pembangun<br>an |
|  | 2. Persentase<br>penyediaan<br>sarana dan<br>prasarana<br>transportasi                              | N/A  | 61   |                         | 67             |                         | 72             |                         | 78             |                         | 83             |                             | 83  |                               |  |
| MISI<br>Mewujudkan<br>Tata<br>Pemerintahan<br>Yang Demokratis    |   |  |  |                         |                |                         |                |                         |                |                         |                |                             |   |                               |  |



| Misi/Tujuan/<br>Sasaran/<br>Program<br>Pembangunan<br>Daerah            | Indikator<br>Kinerja<br>(tujuan/<br>impact/<br>outcome)  | Kondisi<br>Kinerja<br>Awal<br>RPJMD<br>(Tahun<br>2017) | Capaian Kinerja Program dan Kerangka Pendanaan |                   |                |                   |                |                   |                |                   |                |                    |   |                      | Perangkat<br>Daerah<br>Penanggung<br>Jawab  |
|---|--|--|--|-------------------|----------------|-------------------|----------------|-------------------|----------------|-------------------|----------------|--------------------|---|----------------------|---|
|   |  |  | Tahun 1 (2018)                                 |                   | Tahun 1 (2019) |                   | Tahun 1 (2020) |                   | Tahun 1 (2021) |                   | Tahun 1 (2022) |                    | Kondisi Kinerja<br>pada akhir<br>periode<br>RPJMD |                      |   |
|   |  |  | Target   | Rp                | Target         | Rp                | Target         | Rp                | Target         | Rp                | Target         | Rp                 | Target  | Rp                   |   |
| 2   | 3  | 4  | 5  |                   | 6              |                   | 7              |                   | 8              |                   | 9              |                    | 10  |                      | 11  |
| TUJUAN<br>Terwujudnya reformasi Tata Kelola Pemerintahan yang baik (goo | Indeks Reformasi Birokrasi dengan nilai 73,07 (BB) dalam kategori baik (2016) menjadi Sangat Baik dengan nilai 76 (A) (2022) | 73,07 (BB)   |  |                   |                |                   |                |                   |                |                   |                |                    | 76 (A)  |                      |   |
| SASARAN<br>Meningkatnya kapasitas tata kelola pemerintahan              | 1. Opini BPK   | N/A  | WTP  |                   | WTP            |                   | WTP            |                   | WTP            |                   | WTP            |                    | WTP   |                      |   |
|   | 2. Nilai akuntabilitas pemerintah (AKIP)   | N/A  | A  |                   | A              |                   | A              |                   | A              |                   | A              |                    | A   |                      |   |
| PROGRAM<br>Program sinergitas Tata Kelola Pemerintah                    | 1. Kemampuan keuangan daerah   | Sedang   | Sedan g  | 199.522 .377.36 5 | Sedan g        | 187.309 .801.22 7 | Sedan g        | 202.0 03.42 9.940 | Sedang         | 216.9 79.85 8.991 | Sedang         | 232. 419. 905. 936 | Sedan g   | 1.061 .978. 726.3 59 | Sekretaris Daerah Asisten Bidang Pemerintah |



| Misi/Tujuan/<br>Sasaran/<br>Program<br>Pembangunan<br>Daerah                                    | Indikator<br>Kinerja<br>(tujuan/<br>impact/<br>outcome)                         | Kondisi<br>Kinerja<br>Awal<br>RPJMD<br>(Tahun<br>2017) | Capaian Kinerja Program dan Kerangka Pendanaan |                   |                       |                    |                       |                        |                   |                        |                   |                            |   |                        | Perangkat<br>Daerah<br>Penanggung<br>Jawab           |
|---|---|--|--|-------------------|-----------------------|--------------------|-----------------------|------------------------|-------------------|------------------------|-------------------|----------------------------|---|------------------------|--|
|   |   |  | Tahun 1 (2018)                                 |                   | Tahun 1 (2019)        |                    | Tahun 1 (2020)        |                        | Tahun 1 (2021)    |                        | Tahun 1 (2022)    |                            | Kondisi Kinerja<br>pada akhir<br>periode<br>RPJMD |                        |  |
|   |   |  | Target   | Rp                | Target                | Rp                 | Target                | Rp                     | Target            | Rp                     | Target            | Rp                         | Target  | Rp                     |  |
| 2   | 3   | 4  | 5  |                   | 6                     |                    | 7                     |                        | 8                 |                        | 9                 |                            | 10  |                        | 11   |
| Daerah  |   |  |  |                   |                       |                    |                       |                        |                   |                        |                   |                            |   |                        | an dan<br>Administrasi<br>Umum                       |
|   | 2. Optimalisasi<br>aset-aset<br>Pemda DIY<br>(Satuan Rp.)                       | N/A  | 9.424.<br>672.7<br>44                          |                   | 9.818.<br>077.5<br>61 |                    | 8.865.<br>696.6<br>93 |                        | 9.237.5<br>91.665 |                        | 9.626.9<br>94.395 |                            | 9.626.<br>994.3<br>95                             |                        |  |
|   | 3. Nilai<br>eksternal<br>pelayanan<br>publik                                    | 4,16   | 4,20   |                   | 4,30                  |                    | 4,40                  |                        | 4,50              |                        | 4,60              |                            | 4,60  |                        |  |
|   | 4. Nilai internal<br>pelayanan<br>publik  | 5,21   | 5,40   |                   | 5.60                  |                    | 5,80                  |                        | 5,90              |                        | 6                 |                            | 6   |                        |  |
| SASARAN<br>Meningkatnya<br>kapasitas<br>pengelolaan<br>keistimewaan                             | persentase<br>capaian<br>program<br>urusan<br>keistimewaan                      | N/A  | N/A  |                   | 65,22                 |                    | 73,91                 |                        | 82,61             |                        | 89,96             |                            | 91,30   |                        |  |
| PROGRAM<br>Program<br>Pengelolaan<br>Kelembagaan<br>dan Tata Cara<br>Pengisian Kepala<br>Daerah | 1. Terwujudny<br>a<br>penetapan<br>Kepala<br>Daerah<br>sesuai UU<br>Keistimewaa | 100  | 100  | 9.353.0<br>00.000 | -                     | 10.010.<br>000.000 | -                     | 10.93<br>1.000<br>.000 | -                 | 11.97<br>5.000<br>.000 | 100               | 15.1<br>20.0<br>00.0<br>00 | 100   | 57.38<br>9.000<br>.000 | Sekretaris<br>Daerah<br>Paniradya<br>Kaistimewa<br>n |



| Misi/Tujuan/<br>Sasaran/<br>Program<br>Pembangunan<br>Daerah   | Indikator<br>Kinerja<br>(tujuan/<br>impact/<br>outcome)   | Kondisi<br>Kinerja<br>Awal<br>RPJMD<br>(Tahun<br>2017) | Capaian Kinerja Program dan Kerangka Pendanaan |                |                |                |                |                |                |                |                |                |   |                 | Perangkat<br>Daerah<br>Penanggung<br>Jawab |
|--|---|--|--|----------------|----------------|----------------|----------------|----------------|----------------|----------------|----------------|----------------|---|-----------------|--|
|  |   |  | Tahun 1 (2018)                                 |                | Tahun 1 (2019) |                | Tahun 1 (2020) |                | Tahun 1 (2021) |                | Tahun 1 (2022) |                | Kondisi Kinerja<br>pada akhir<br>periode<br>RPJMD |                 |  |
|  |   |  | Target   | Rp             | Target         | Rp             | Target         | Rp             | Target         | Rp             | Target         | Rp             | Target  | Rp              |  |
| 2  | 3   | 4  | 5  |                | 6              |                | 7              |                | 8              |                | 9              |                | 10  |                 | 11   |
|  | n.  |  |  |                |                |                |                |                |                |                |                |                |   |                 |  |
|  | 2. Terwujudnya pelaksanaan Urusan Kelembagaan sesuai dengan perdas kelembagaan                          | N/A  | N/A  |                | 25             |                | 50             |                | 75             |                | 100            |                | 100   |                 |  |
| SASARAN<br>Meningkatnya Fasilitas Pengelolaan dan pemanfaatan tanah Kasultanan, Kadipaten dan tanah desa | Bidang tanah kasultanan, kadipaten, dan tanah desa yang terfasilitasi untuk dikelola serta dimanfaatkan | 5369   | 7919   |                | 9419           |                | 13419          |                | 17619          |                | 21877          |                | 21877   |                 |  |
| PROGRAM<br>Program Fasilitas Pengelolaan dan pemanfaatan   | Persentase tertib administrasi tanah kasultanan,kad   | 19,83%   | 31,57 %  | 23.040.388.000 | N/A            | 21.500.000.000 | N/A            | 28.500.000.000 | N/A            | 35.500.000.000 | N/A            | 42.500.000.000 | 31,57 %   | 151.040.388.000 | Sekretaris Daerah Paniradya Kaistimewan    |



| Misi/Tujuan/<br>Sasaran/<br>Program<br>Pembangunan<br>Daerah | Indikator<br>Kinerja<br>(tujuan/<br>impact/<br>outcome)                              | Kondisi<br>Kinerja<br>Awal<br>RPJMD<br>(Tahun<br>2017) | Capaian Kinerja Program dan Kerangka Pendanaan |    |                |    |                |    |                |    |                |    |   |    | Perangkat<br>Daerah<br>Penanggung<br>Jawab   |
|--|--|--|--|----|----------------|----|----------------|----|----------------|----|----------------|----|---|----|--|
|  |  |  | Tahun 1 (2018)                                 |    | Tahun 1 (2019) |    | Tahun 1 (2020) |    | Tahun 1 (2021) |    | Tahun 1 (2022) |    | Kondisi Kinerja<br>pada akhir<br>periode<br>RPJMD |    |  |
|  |  |  | Target   | Rp | Target         | Rp | Target         | Rp | Target         | Rp | Target         | Rp | Target  | Rp |  |
| 2  | 3  | 4  | 5  |    | 6              |    | 7              |    | 8              |    | 9              |    | 10  |    | 11   |
| tanah<br>Kasultanan,   | ip<br>aten, dan<br>tanah<br>desa.  |  |  |    |                |    |                |    |                |    |                |    |   |    |  |
| Kadipaten dan<br>tanah desa                                  | Capaian<br>pengelolaan<br>(persen)<br>ditambah<br>capaian<br>pemanfaatan<br>(persen) | N/A  | N/A  |    | 46,51<br>%     |    | 59,45<br>%     |    | 73,16%         |    | 88,67%         |    | 88,67<br>%  |    | Capaian<br>pengelolaan<br>(persen)<br>ditambah<br>capaian<br>pemanfaata<br>n<br>(persen) |

Sumber: RPJMD DIY Tahun 2017-2022



#### 1.1.2.4. KEGIATAN PEMBANGUNAN DAERAH BERDASARKAN DOKUMEN PERENCANAAN TAHUNAN

##### 1. Tujuan dan Sasaran Pembangunan DIY

Sesuai dengan Peraturan Menteri Perencanaan Pembangunan Nasional/Kepala Badan Perencanaan Pembangunan Nasional Republik Indonesia Nomor 2 Tahun 2019 Tentang Rancangan Rencana Kerja Pemerintah Tahun 2020 (Rancangan RKP Tahun 2020), beserta indikator dapat disampaikan penyelarasan dengan Tema dan Prioritas RKPDIY beserta Sasaran-Indikator Sasaran dan Program Pemda DIY sebagai berikut :

**Tabel 1-21 Visi, Misi, Tujuan dan Sasaran**

| Visi: “Terwujudnya Peningkatan Kemuliaan Martabat Manusia Jogja” |   |  |  |   |   | 2017<br>(baseline) | 2022<br>(akhir periode) |
|--|---|--|--|---|---|--------------------|-------------------------|
| No   | Misi  | Tujuan   | Indikator Tujuan                           | Sasaran   | Indikator Sasaran   |                    |                         |
| 1.   | <b>Meningkatkan Kualitas Hidup, Kehidupan Dan Penghidupan Masyarakat Yang Berkeadilan dan Berkeadaban</b> | Meningkatnya kualitas hidup, kehidupan dan penghidupan masyarakat dengan tatanan sosial yang menjamin kebhineka-tunggal-ika-an dalam kerangka Negara Kesatuan Republik Indonesia serta mampu menjaga dan mengembangkan budaya Yogyakarta | Angka IGI (5,59) (2016) menjadi 6,2 (2022) | 1.1. Meningkatnya Derajat Kualitas SDM                      | Indeks Pembangunan Manusia (IPM)  | 79,73              | 81,68                   |
|  |   |  |  |   | Indeks Pemberdayaan Gender (IDG)  | 69,8               | 70,32                   |
|  |   |  |  | 1.2. Meningkatnya derajat ekonomi masyarakat.               | Indeks Gini   | 0,4400             | 0,3635                  |
|  |   |  |  |   | Persentase Angka Kemiskinan   | 12,36              | 7,0                     |
|  |   |  |  | 1.3. Terpelihara dan Berkembangnya Kebudayaan               | Persentase Peningkatan Jumlah Budaya Benda dan Tak benda yang diapresiasi | 10,98              | 12,04                   |
|  |   |  |  | 1.4. Meningkatnya aktivitas perekonomian yang berkelanjutan | Pertumbuhan Ekonomi.  | 5,21               | 5,34                    |
|  |   |  |  |   | IKLH (Indeks Kualitas Lingkungan Hidup)                                   | 56,65              | 66,15                   |



| Visi: “Terwujudnya Peningkatan Kemuliaan Martabat Manusia Jogja” |   |   |  |  |  |                 |                      |
|--|---|---|--|--|--|-----------------|----------------------|
| No   | Misi  | Tujuan  | Indikator Tujuan   | Sasaran  | Indikator Sasaran  | 2017 (baseline) | 2022 (akhir periode) |
|  |   |   |  |  | Kesesuaian Pemanfaatan Ruang   | 75              | 82,5                 |
|  |   |   |  |  | Capaian Penataan Ruang Pada Satuan Ruang Strategis Keistimewaan  | 11,11           | 54,44                |
|  |   |   |  | 1.5. Menurunnya kesenjangan ekonomi antar wilayah.                                       | Indeks Williamson  | 0,4577          | 0,4489               |
| 2.   | <b>Mewujudkan Tata Kelola Pemerintahan yang Demokratis;</b> | Terwujudnya reformasi Tata Kelola Pemerintahan yang baik (good governance). | Indeks Reformasi Birokrasi dengan nilai 73,07 (BB) dalam kategori baik (2016) menjadi Sangat Baik dengan nilai 76 (A) (2022) | 2.1. Meningkatkan kapasitas tata kelola pemerintahan                                     | Opini BPK  | WTP             | WTP                  |
|  |   |   |  |  | Nilai akuntabilitas pemerintah (AKIP)  | A               | A                    |
|  |   |   |  | 2.2. Meningkatkan Kapasitas Pengelolaan Keistimewaan                                     | Persentase capaian sasaran Pelaksanaan Keistimewaan.   | N/A             | 91,30                |
|  |   |   |  | 2.3. Meningkatkan Pengelolaan dan pemanfaatan tanah Kasultanan, Kadipaten dan tanah desa | bidang tanah kasultanan, kadipaten dan tanah desa yang terfasilitasi untuk dikelola serta dimanfaatkan | 5,369           | 21,877               |

Sumber: RKPD DIY Tahun 2020





## 2. Penyesuaian Sasaran Pembangunan Daerah

Sasaran pembangunan merupakan rumusan kondisi yang menggambarkan tercapainya tujuan, berupa hasil pembangunan daerah/Perangkat Daerah yang diperoleh dari pencapaian hasil (*outcome*) program Perangkat Daerah. Sasaran pembangunan daerah tahun 2020 merupakan suatu kesatuan dalam upaya pencapaian tujuan pembangunan yang tercantum dalam RPJMD Tahun 2017-2022. Sasaran pembangunan DIY Tahun 2020 adalah sebagai berikut:

**Tabel 1-22 Sasaran Pembangunan Tahun 2020**

|   | Sasaran   | Indikator Sasaran  | Target 2020 |
|---|---|--|-------------|
| 1 | Meningkatnya Derajat Kualitas SDM   | Indeks Pembangunan Manusia (IPM)   | 81,08       |
|   |   | Indeks Pemberdayaan Gender (IDG)   | 70,12       |
| 2 | Meningkatnya Derajat Ekonomi Masyarakat.  | Indeks Gini  | 0,3776      |
|   |   | Persentase Angka Kemiskinan  | 9,11%       |
| 3 | Terpelihara dan Berkembangnya Kebudayaan  | Persentase Peningkatan Jumlah Budaya Benda dan Tak benda yang diapresiasi                              | 11,72       |
| 4 | Meningkatnya aktivitas perekonomian yang berkelanjutan                              | Pertumbuhan Ekonomi.   | 5,29        |
|   |   | IKLH (Indeks Kualitas Lingkungan Hidup)  | 62,44       |
|   |   | Kesesuaian Pemanfaatan Ruang   | 79,5%       |
|   |   | Capaian Penataan Ruang Pada Satuan Ruang Strategis Keistimewaan  | 40,69%      |
| 5 | Menurunnya kesenjangan ekonomi antar wilayah.                                       | Indeks Williamson  | 0,4524      |
| 6 | Meningkatnya kapasitas tata kelola pemerintahan                                     | Opini BPK  | WTP         |
|   |   | Nilai akuntabilitas pemerintah (AKIP)  | A           |
| 7 | Meningkatnya Kapasitas Pengelolaan Keistimewaan                                     | Persentase capaian sasaran Pelaksanaan Keistimewaan.   | 73,91%      |
| 8 | Meningkatnya Pengelolaan dan pemanfaatan tanah Kasultanan, Kadipaten dan tanah desa | Bidang tanah kasultanan, kadipaten dan tanah desa yang terfasilitasi untuk dikelola serta dimanfaatkan | 13,419      |

Sumber: Perubahan RKPD DIY Tahun 2020



Dalam upaya penanganan Covid-19, sasaran yang ingin dicapai oleh Pemerintah DIY adalah :

1. Tercegahnya penyebaran COVID-19 dengan cepat dan tepat;
2. Pasien COVID-19 tertangani hingga sehat dan tuntas;
3. Terwujudnya ketangguhan sosial, ekonomi, dan pendidikan warga masyarakat menghadapi pandemi COVID-19;
4. Terjaminnya keterbukaan, kejelasan, kemudahan, partisipasi dan literasi informasi kepada warga masyarakat DIY dalam pencegahan dan penanganan COVID-19;

### **3. Perubahan Tema Pembangunan Daerah**

Tema pembangunan pada RKPD DIY Tahun 2020 adalah ***“Percepatan Pembangunan Infrastruktur dan Peningkatan SDM untuk Pertumbuhan Berkualitas”***.

Dengan adanya pandemi Covid-19 dan sesuai dengan arah kebijakan Pemerintah Pusat terkait upaya penanganannya, maka Tema Pembangunan DIY Tahun 2020 disesuaikan menjadi :

***“Penanganan Kesehatan dan Sosial Kemasyarakatan serta Upaya Penguatan Ekonomi Guna Meminimalisir Dampak Pandemi Covid-19”***

### **4. Perubahan Prioritas Pembangunan Daerah**

Dengan adanya kebijakan Pemerintah Pusat terkait penanganan Covid-19 di daerah, maka penentuan Prioritas Pembangunan Tahun 2020 mengalami penyesuaian sebagai upaya sinkronisasi terhadap prioritas nasional tahun 2020. Prioritas pembangunan daerah di DIY disesuaikan agar sasaran pemerintah daerah guna penanganan Covid-19 dapat tercapai. Prioritas Pembangunan DIY pada Tahun 2020 menjadi:

1. Penanganan Kesehatan dan hal-hal lain terkait kesehatan dalam pencegahan dan penanganan pandemi Covid-19;
2. Penyediaan Jaring Pengaman Sosial/*Social Safety Net* antara lain melalui bantuan sosial kepada masyarakat miskin/kurang mampu yang mengalami penurunan daya beli akibat adanya pandemi Covid-19;
3. Penanganan Dampak Ekonomi terutama menjaga agar dunia usaha daerah tetap hidup, antara lain melalui pemberdayaan mikro, kecil dan menengah serta koperasi dalam rangka memulihkan dan menstimulasi kegiatan perekonomian di daerah.



Perubahan terhadap rencana program dan kegiatan pada Perubahan Rencana Kerja Pemerintahan Daerah (RKPD) Tahun 2020 non keistimewaan disusun berdasarkan pada beberapa hal, sebagai berikut :

1. Pergeseran : antar rekening belanja, antar program/kegiatan, antar sub kegiatan dan antar rekening;
2. Penambahan/pengurangan Tolok Ukur Kinerja (berdasarkan realisasi pelaksanaan kegiatan);
3. Penambahan kegiatan baru (misal : karena ada ketentuan dari pusat);
4. Tambahan karena kebutuhan mendesak berkaitan dengan kerja sama pihak ketiga;
5. Efisiensi karena penyesuaian dengan indikator kinerja dan standar belanja, serta kegiatan yang tidak dapat dilaksanakan,
6. dan lain sebagainya.

Untuk kegiatan keistimewaan perubahan dilakukan dengan memperhatikan peraturan perundang-undangan yang berlaku, dimana harus diikuti dengan momentum pengajuan perubahan kepada Pemerintah Pusat dalam hal ini diajukan dan dibahas oleh Kementerian Keuangan, Kementerian Dalam Negeri, Kementerian Bappenas, serta Kementerian/Lembaga Negara terkait. Berkaitan dengan hal tersebut kegiatan keistimewaan tidak dilakukan pada momentum Perubahan RKPD Tahun 2020.

Program/kegiatan keistimewaan di Daerah Istimewa Yogyakarta pada Tahun 2020 dialokasikan dan menjadi kesepakatan untuk diterjemahkan dalam bentuk program/kegiatan pada masing-masing Perangkat Daerah (PD) di Daerah Istimewa Yogyakarta. Dana tersebut merupakan konsekuensi dari ditetapkannya Undang-Undang Nomor 13 Tahun 2012 tentang Keistimewaan Daerah Istimewa Yogyakarta.

Dana keistimewaan di Daerah Istimewa Yogyakarta dilaksanakan untuk melaksanakan kewenangan keistimewaan yang sudah diatur di dalam Undang-Undang Nomor 13 Tahun 2012, meliputi :

1. Urusan Tata Cara Pengangkatan Gubernur dan Wakil Gubernur;
2. Urusan Kebudayaan;
3. Urusan Pertanahan;
4. Urusan Kelembagaan;
5. Urusan Tata Ruang.



Pelaksanaan kegiatan keistimewaan di Daerah Istimewa Yogyakarta disusun dengan “Nilai dasar” atau “semangat keistimewaan”, meliputi :

1. Hamemayu Hayuning Bawana;
2. Sangkan Paraning Dumadi,
3. Manunggaling Kawula Gusti;
4. Tahta Untuk Rakyat;
5. Golong-Gilig, Sawiji, Greget, Sengguh, Ora Mingkuh;
6. Catur Gatra Tunggal dengan sumbu imajiner dan filosofis;
7. Pathok Negara.

Usulan perubahan kegiatan keistimewaan disusun berdasarkan atas kebutuhan dari masing-masing Perangkat Daerah (PD), serta pertimbangan dari hasil implementasi kegiatan lapangan terkait dengan progres capaian target pembangunan urusan keistimewaan yang masih memerlukan akselerasi dan optimalisasi kinerja.

Rencana program/kegiatan pembangunan di Daerah Istimewa Yogyakarta Tahun 2020 baik keistimewaan maupun non keistimewaan secara lengkap dapat dilihat pada Perubahan RKPD Pemda DIY Tahun 2020.

### **1.1.3. PENERAPAN STANDAR PELAYANAN MINIMAL**

Penyelenggaraan pemerintahan daerah diarahkan untuk mempercepat terwujudnya kesejahteraan masyarakat melalui peningkatan pelayanan, pemberdayaan, dan peran serta masyarakat, serta peningkatan daya saing daerah dengan memperhatikan prinsip demokrasi, pemerataan, keadilan, dan kekhasan suatu daerah dalam sistem Negara Kesatuan Republik Indonesia. Salah satu upaya Pemerintah dalam peningkatan pelayanan kepada masyarakat yaitu penerapan Standar Pelayanan Minimal yang merupakan ketentuan tentang jenis dan mutu pelayanan dasar yang merupakan urusan wajib daerah yang bertujuan memberikan hak pelayanan wajib bagi masyarakat.

Berdasarkan ketentuan pasal 18 ayat (2) Undang-Undang Nomor 23 Tahun 2014 tentang Pemerintahan Daerah telah diatur bahwa pelaksanaan urusan pemerintahan wajib yang berkaitan dengan pelayanan dasar berpedoman pada Standar Pelayanan Minimal (SPM) yang ditetapkan oleh Pemerintah Pusat. Pedoman pelaksanaan Standar Pelayanan Minimal yang diatur dalam pasal tersebut adalah Peraturan Pemerintah Nomor 2 Tahun 2018 tentang Standar Pelayanan Minimal dan Peraturan Menteri Dalam Negeri RI Nomor 100 Tahun



2018 tentang Penerapan Standar Pelayanan Minimal. Sesuai dengan Pasal 4 PP Nomor 2 Tahun 2018 Jenis SPM terdiri atas SPM:

- a. pendidikan;
- b. kesehatan;
- c. pekerjaan umum;
- d. perumahan rakyat;
- e. ketenteraman, ketertiban umum, dan perlindungan masyarakat; dan
- f. sosial.

Perlu kami sampaikan bahwa Perangkat Daerah Pelaksana Urusan Wajib Terkait Dengan Pelayanan Dasar Standar Pelayanan Minimal 6 bidang urusan pelayanan dasar di DIY dan Kabupaten/Kota adalah:

**Tabel 1-23 Perangkat Daerah Pelaksana Urusan Wajib Terkait Dengan Pelayanan Dasar Standar Pelayanan Minimal**

| No | Bidang SPM     | OPD Pengampu   |
|----|----------------|--|
| 1  | Pendidikan     | <ol style="list-style-type: none"><li>1. Dinas Pendidikan Pemuda dan Olahraga DIY</li><li>2. Dinas Pendidikan Kab. Sleman</li><li>3. Dinas Pendidikan Pemuda dan Olahraga Kab. Kulon Progo</li><li>4. Dinas Pendidikan, Pemuda dan Olahraga Kab. Bantul</li><li>5. Dinas Pendidikan Kota Yogyakarta</li><li>6. Dinas Pendidikan, Pemuda, dan Olahraga Kab. Gunungkidul</li></ol> |
| 2  | Kesehatan      | <ol style="list-style-type: none"><li>1. Dinas Kesehatan DIY</li><li>2. Dinas Kesehatan Kab. Sleman</li><li>3. Dinas Kesehatan Kab. Kulon Progo</li><li>4. Dinas Kesehatan Kab. Bantul</li><li>5. Dinas Kesehatan Kota Yogyakarta</li><li>6. Dinas Kesehatan Kab. Gunungkidul</li></ol>  |
| 3  | Pekerjaan Umum | <ol style="list-style-type: none"><li>1. Dinas Pekerjaan Umum, Perumahan dan ESDM DIY</li><li>2. Dinas Pekerjaan Umum, Perumahan dan Kawasan Permukiman Kab. Sleman</li></ol>  |



| No | Bidang SPM   | OPD Pengampu  |
|----|--|---|
|    |  | <ol style="list-style-type: none"><li>3. Dinas Lingkungan Hidup Kab. Sleman</li><li>4. Dinas Pekerjaan Umum Perumahan dan Kawasan Permukiman Kab. Kulon Progo</li><li>5. Dinas Pekerjaan Umum, Perumahan dan Kawasan Permukiman Kab. Bantul</li><li>6. Dinas Pekerjaan Umum, Perumahan dan Kawasan Permukiman Kota Yogyakarta</li><li>7. Dinas Pekerjaan Umum, Perumahan Rakyat, dan Kawasan Permukiman Kab. Gunungkidul</li></ol>  |
| 4  | Perumahan Rakyat   | <ol style="list-style-type: none"><li>1. Dinas Pekerjaan Umum, Perumahan dan ESDM DIY</li><li>2. Badan Penanggulangan Bencana Daerah DIY</li><li>3. Dinas Pekerjaan Umum, Perumahan dan Kawasan Permukiman Kab. Sleman</li><li>4. Dinas Pekerjaan Umum Perumahan dan Kawasan Permukiman Kab. Kulon Progo</li><li>5. Dinas Pekerjaan Umum, Perumahan dan Kawasan Permukiman Kab. Bantul</li><li>6. Dinas Pekerjaan Umum, Perumahan dan Kawasan Permukiman Kota Yogyakarta</li><li>7. Dinas Pekerjaan Umum, Perumahan Rakyat, dan Kawasan Permukiman Kab. Gunungkidul</li></ol> |
| 5  | Tramtibumlinmas<br>(Pelayanan Tramtibum,<br>Bencana dan Kebakaran) | <ol style="list-style-type: none"><li>1. Satpol PP DIY</li><li>2. Satpol PP Kab. Sleman</li><li>3. Satpol PP Kab. Kulon Progo</li><li>4. Satpol PP Kab. Bantul</li><li>5. Satpol PP Kab. Gunungkidul</li><li>6. BPBD DIY</li><li>7. BPBD Kab. Sleman</li><li>8. Dinas Pertanian, Pangan &amp; Perikanan Kab. Sleman</li><li>9. BPBD Kab. Kulon Progo</li><li>10. BPBD Kab. Bantul</li><li>11. BPBD Kota Yogyakarta</li><li>12. BPBD Kab. Gunungkidul</li><li>13. Dinas Kebakaran Kota Yogyakarta</li></ol>  |



| No | Bidang SPM | OPD Pengampu   |
|----|------------|--|
| 6  | Sosial     | <ol style="list-style-type: none"><li>1. Dinas Sosial DIY</li><li>2. Dinas Sosial Kab. Sleman</li><li>3. Dinas Sosial Pemberdayaan Perempuan dan Perlindungan Anak Kab. Kulon Progo</li><li>4. Dinas Sosial, Pemberdayaan Perempuan dan Perlindungan Anak Kab. Bantul</li><li>5. Dinas Sosial Kota Yogyakarta</li><li>6. Dinas Sosial Kab. Gunungkidul</li></ol> |

Sumber: Biro Tata Pemerintahan Setda DIY, 2021

#### 1.1.3.1. DASAR HUKUM

Dasar hukum penerapan Standar Pelayanan Minimal di Daerah Istimewa Yogyakarta adalah:

1. Undang-Undang Nomor 23 Tahun 2014 tentang Pemerintahan Daerah (Lembaran Negara Republik Indonesia Tahun 2014 Nomor 244, Tambahan Lembaran Negara Republik Indonesia Nomor 5587) sebagaimana telah diubah dengan Peraturan Pemerintah Pengganti Undang-Undang Nomor 2 Tahun 2014 tentang Perubahan Atas Undang-undang Nomor 23 Tahun 2015 tentang Pemerintahan Daerah (Lembaran Negara Republik Indonesia Tahun 2015 Nomor 246, Tambahan Lembaran Negara Republik Indonesia Nomor 5589);
2. Peraturan Pemerintah RI Nomor 2 Tahun 2018 tentang Standar Pelayanan Minimal;
3. Peraturan Menteri Dalam Negeri RI Nomor 100 Tahun 2018 tentang Penerapan Standar Pelayanan Minimal;
4. Peraturan Menteri Pendidikan dan Kebudayaan RI Nomor 32 Tahun 2018 tentang Standar Pelayanan Minimal Bidang Pendidikan;
5. Permenkes RI Nomor 4 Tahun 2019 Tentang Standar Teknis Pemenuhan Mutu Pelayanan Dasar Pada Standar Pelayanan Minimal Bidang Kesehatan
6. Peraturan Menteri Pekerjaan Umum dan Perumahan Rakyat Nomor 29/Prt/M/2018 Tentang Standar Pelayanan Minimal Bidang Pekerjaan Umum dan Perumahan Rakyat;
7. Peraturan Menteri Dalam Negeri RI Nomor 101 Tahun 2018 Tentang Standar Pelayanan Minimal Sub Urusan Bencana;
8. Peraturan Menteri Dalam Negeri RI Nomor 114 Tahun 2018 Tentang Standar Pelayanan Minimal Sub Urusan Kebakaran;



9. Peraturan Menteri Dalam Negeri RI Nomor 121 Tahun 2018 Tentang Standar Pelayanan Minimal Sub Urusan Tramtibum;
10. Peraturan Menteri Sosial Nomor 6 Tahun 2018 Tentang Standar Teknis Pelayanan Dasar Pada Standar Pelayanan Minimal Bidang Sosial di Daerah Provinsi dan di Daerah Kabupaten/Kota;
11. Peraturan Daerah Daerah Istimewa Yogyakarta Nomor 3 Tahun 2017 tentang Pelaksanaan Urusan Pemerintahan Yang Menjadi Kewenangan Daerah Istimewa Yogyakarta;
12. Peraturan Gubernur Daerah Istimewa Yogyakarta Nomor 111 Tahun 2020 tentang Pedoman Penerapan Standar Pelayanan Minimal di Daerah Istimewa Yogyakarta.

#### 1.1.3.2. KEBIJAKAN UMUM

Kebijakan umum daerah dalam rencana penerapan dan pencapaian Standar Pelayanan Minimal yang dituangkan dalam dokumen perencanaan dapat dilihat pada Tema dan Prioritas Pembangunan DIY sebagai berikut:

**Tabel 1-24 Tema dan Prioritas Pembangunan DIY**

| Peningkatan Sumber Daya Manusia untuk Pertumbuhan Berkualitas | Percepatan Pembangunan Infrastruktur dan Peningkatan SDM Untuk Pertumbuhan Berkualitas |  | Sasaran                                | Indikator Sasaran                | Program Pemda   |
|---|--|--|--|----------------------------------|---|
|   | Key Word Tema DIY  | Prioritas DIY                                  |  |                                  |   |
| 1. Pembangunan Manusia dan Pengentasan Kemiskinan             | Peningkatan SDM  | Pembangunan Manusia dan Pengentasan Kemiskinan | 1.1. Meningkatnya Derajat Kualitas SDM | Indeks Pembangunan Manusia (IPM) | Program Peningkatan Aksesibilitas dan Kualitas Pendidikan |
|   |  |  |  |                                  | Program Peningkatan Usia Harapan Hidup                    |
|   |  |  |  | Indeks Pemberdayaan Gender (IDG) | Program Pembangunan Sosial Masyarakat                     |
|   |  |  | 1.2. Meningkatnya                      | Indeks Gini                      | Program Penanggula  |





| Peningkatan Sumber Daya Manusia untuk Pertumbuhan Berkualitas                | Percepatan Pembangunan Infrastruktur dan Peningkatan SDM Untuk Pertumbuhan Berkualitas   |   | Sasaran   | Indikator Sasaran   | Program Pemda   |
|--|--|---|---|---|---|
|  | Key Word Tema DIY  | Prioritas DIY                                 |   |   |   |
|  |  |   | derajat ekonomi masyarakat.                                   | Persentase Angka Kemiskinan   | ngan Kemiskinan   |
|  |  |   | 1.3. Terpelihara dan Berkembangnya Kebudayaan                 | Persentase Peningkatan Jumlah Budaya Benda dan Tak benda yang diapresiasi | Program Pelestarian Budaya Benda dan Tak Benda                  |
| 2. Penguatan Konektivitas dan Pemerataan                                     | Pertumbuhan berkualitas  | Penguatan Konektivitas dan pemerataan Wilayah | 1.1.5. Menurunnya kesenjangan ekonomi antar wilayah.          | 1.1.5.1. Indeks Williamson  | Program Pengembangan Pusat Pertumbuhan                          |
| 3. Pemantapan Ketahanan Pangan, Air, Energi dan pelestarian Lingkungan Hidup | Percepatan pembangunan infrastruktur (***)Infrastruktur: dimaknai luas tidak hanya terkait dengan sarpras tetapi juga aspek non sarpras) | Aktivitas Perekonomian Yang Berkelanjutan     | 1.1.4. Meningkatnya aktivitas perekonomian yang berkelanjutan | 1.1.4.2.IKLH (Indeks Kualitas Lingkungan Hidup)                           | Program Tata Kelola Lingkungan Hidup dan Penanggulangan Bencana |
|  |  |   |   | 1.1.4.3. Kesesuaian Pemanfaatan Ruang                                     | Program Peningkatan Keterpaduan Program Pemanfaatan Ruang       |
| 4. Peningkatan nilai tambah ekonomi dan kesempatan kerja                     |  |   |   | 1.1.4.4. Capaian Penataan Ruang Pada Satuan Ruang Strategis Keistimewaan  |   |



| Peningkatan Sumber Daya Manusia untuk Pertumbuhan Berkualitas | Percepatan Pembangunan Infrastruktur dan Peningkatan SDM Untuk Pertumbuhan Berkualitas |                                 | Sasaran  | Indikator Sasaran   | Program Pemda  |
|---|--|---------------------------------|--|---|--|
|   | Key Word Tema DIY  | Prioritas DIY                   |  |   |  |
|   |  |                                 |  | Pertumbuhan Ekonomi.  | Program Pengembangan Sektor Dominan (Pertanian, Industri, Pengolahan, jasa)          |
| 5. Stabilitas Pertanahan dan Keamanan                         | Pendukung Prioritas Pembangunan  | Pendukung Prioritas Pembangunan | 2.1. 1. Meningkatnya kapasitas tata kelola pemerintahan                                    | 2.1.1.1.Opini BPK   | Program Sinergitas Tata Kelola Pemerintah Daerah                                     |
|   |  |                                 |  | 2.1.1.2. Nilai akuntabilitas pemerintah (AKIP)  | Program Sinergitas Tata Kelola Pemerintah Daerah                                     |
|   |  |                                 | 2.1.2. Meningkatnya Kapasitas Pengelolaan Keistimewaan                                     | 2.1.2.1.Persen tase capaian program urusan Keistimewaan.  | Program Pengelolaan Kelembagaan dan Tata cara Pengisian Kepala Daerah                |
|   |  |                                 | 2.1.3. Meningkatnya Pengelolaan dan pemanfaatan tanah Kasultanan, Kadipaten dan tanah desa | 2.1.3.1.Bidang tanah kasultanan, kadipaten dan tanah desa yang terfasilitasi untuk dikelola serta | Program fasilitasi pengelolaan dan pemanfaatan tanah kasultanan, kadipaten dan tanah |



| Peningkatan Sumber Daya Manusia untuk Pertumbuhan Berkualitas | Percepatan Pembangunan Infrastruktur dan Peningkatan SDM Untuk Pertumbuhan Berkualitas |               | Sasaran | Indikator Sasaran | Program Pemda |
|---|--|---------------|---------|-------------------|---------------|
|   | Key Word Tema DIY  | Prioritas DIY |         |                   |               |
|   |  |               |         | dimanfaatkan      | desa          |

Sumber: RKP Daerah Istimewa Yogyakarta Tahun 2020

Dengan kebijakan yang diarahkan pada percepatan pembangunan dan peningkatan SDM sebagai pendukung pertumbuhan yang berkualitas untuk mewujudkan kesejahteraan masyarakat yang berkeadilan, dimana pertumbuhan berkualitas dapat dimaknai sebagai pertumbuhan yang merata dan menyejahterakan seluruh lapisan masyarakat.

Prioritas Daerah DIY dapat disandingkan berdasarkan target indikator sasaran DIY dan kabupaten/ kota berdasar RPJMD DIY dan RPJMD Kabupaten/Kota di DIY sebagai berikut,

**Tabel 1-25 Prioritas Daerah dan Sasaran Daerah DIY-Kabupaten Kota Tahun 2020**

| Prioritas Daerah                                  | Sasaran                                       | Indikator Sasaran                | DIY    | KOTA YK | BANTUL | KP           | GK    | SLEMAN  |
|---|---|----------------------------------|--------|---------|--------|--------------|-------|---------|
| 1. Pembangunan Manusia dan Pengentasan Kemiskinan | 1.1. Meningkatkan Derajat Kualitas SDM        | Indeks Pembangunan Manusia (IPM) | 81,08  | 86,56   | 80,56  | 74,32        | 70,50 | 83,12   |
|   |   | Indeks Pemberdayaan Gender (IDG) | 70,12  | -       | -      | -            | -     | 95,89   |
|   | 1.2. Meningkatkan derajat ekonomi masyarakat. | Indeks Gini                      | 0,3776 | 0,397   | -      | 0,37<br>0,29 | -     | <= 0,40 |
|   |   | Persentase Angka Kemiskinan      | 9,11   | 6,15    | 9,59   | 12,94        | 12,56 | 6,36    |



| Prioritas Daerah  | Sasaran   | Indikator Sasaran   | DIY           | KOTA YK       | BANTUL        | KP            | GK            | SLEMAN   |
|---|---|---|---------------|---------------|---------------|---------------|---------------|--|
|   | 1.3. Terpelihara dan Berkembangnya Kebudayaan                 | Persentase Peningkatan Jumlah Budaya Benda dan Tak benda yang diapresiasi | 11,72         | -             | -             | -             | -             | -  |
| <b>2. Penguatan Konektivitas dan Pemerataan Wilayah</b>         | 1.1.5. Menurunnya kesenjangan ekonomi antar wilayah.          | 1.1.5.1. Indeks Williamson  | 0,4524        | -             | -             | -             | -             | -  |
| <b>3. Aktivitas Perekonomian yang Berkelanjutan</b>             | 1.1.4. Meningkatkan aktivitas perekonomian yang berkelanjutan | 1.1.4.4. Capaian Penataan Ruang pada Satuan Ruang Strategis Keistimewaan  | 40,69         | -             | -             | -             | -             | -  |
| <b>4. Peningkatan nilai tambah ekonomi dan kesempatan kerja</b> |   | 1.1.4.2. IKLH (Indeks Kualitas Lingkungan Hidup)                          | 62,44         | 51,24         | 63            | 63,58         | 54,47         | 41,33 (air)<br>72 (udara)<br>32,30 (tutupan lahan) |
|   |   | 1.1.4.3. Persentase Kesesuaian Pemanfaatan Ruang                          | 79,5          | 76,70         | 75            | 87,5          | -             | -  |
|   |   | 1.1.4.1. Pertumbuhan Ekonomi.   | 5,29 (rerata) | 5,51 (rerata) | 5,49 (rerata) | 6,06 (rerata) | 5,49 (rerata) | 5,75 (rerata)                                      |
| <b>5. Stabilitas Pertanahan dan Keamanan</b>                    | 2.1. 1. Meningkatkan kapasitas tata kelola pemerintahan       | 2.1.1.1. Opini BPK  | WTP           | WTP           | WTP           | WTP           | WTP           | WTP  |
|   |   | 2.1.1.2. Nilai akuntabilitas pemerintah (AKIP)                            | A             | BB            | A             | BB            | BB            | A  |
|   | 2.1.2. Meningkatkan Kapasitas                                 | 2.1.2.1. Persentase capaian program urusan                                | 73,91         | -             | -             | -             | -             | -  |



| Prioritas Daerah | Sasaran  | Indikator Sasaran   | DIY    | KOTA YK | BANTUL | KP | GK | SLEMAN |
|------------------|--|---|--------|---------|--------|----|----|--------|
|                  | Pengelolaan Keistimewaan   | Keistimewaan.   |        |         |        |    |    |        |
|                  | 2.1.3. Meningkatkan Pengelolaan dan pemanfaatan tanah Kasultanan, Kadipaten dan tanah desa | 2.1.3.1. Bidang tanah kasultanan, kadipaten dan tanah desa yang terfasilitasi untuk dikelola serta dimanfaatkan | 13,419 | -       | -      | -  | -  | -      |

Sumber: RKPD DIY Tahun 2020

Target-target yang telah ditetapkan di dalam dokumen perencanaan daerah merupakan bukti komitmen dari jajaran pengambil keputusan hingga jajaran pelaksana teknis di lingkungan Pemerintah Daerah Daerah Istimewa Yogyakarta dalam rangka pemenuhan Standar Pelayanan Minimal di DIY dan Kabupaten/Kota.

Program dan kegiatan Tahun 2020 yang dilaksanakan OPD tidak semua bidang urusan SPM dianggarkan secara khusus (tersendiri) untuk pemenuhan indikator SPM, tetapi ada yang dilaksanakan dalam satu program dan kegiatan dengan pemenuhan non SPM. Namun demikian program dan kegiatan yang dilaksanakan telah mendukung pelaksanaan pemenuhan SPM baik melalui APBD, APBN atau sumber dana lainnya.

Kebijakan Pemda DIY yang merampingkan jumlah program dan kegiatan sejak berlakunya RPJMD Tahun 2017-2022 berdampak pada pelaksanaan SPM yang tidak menjadi output yang jelas dari masing-masing program dan kegiatan tetapi pemenuhan SPM tetap terakomodir dalam pelaksanaan program dan kegiatan di level tolak ukur kinerja perangkat daerah.

Untuk integrasi SPM dalam RPJMD DIY tidak dapat dilaksanakan sampai berakhirnya RPJMD Tahun 2017-2022 karena Pemda DIY tidak ada rencana untuk melakukan reviu/perubahan terhadap RPJMD Tahun 2017-2022. Untuk Kabupaten Sleman, Kabupaten Gunungkidul dan Kabupaten Bantul integrasi SPM dalam RPJMD akan dilaksanakan pada Tahun 2021 sesuai dengan masa pergantian



Kepala Daerah hasil Pilkada 2020. Untuk Pemda DIY dan Kabupaten/Kota yang tidak dapat melaksanakan review RPJMD maka integrasi SPM dalam dokumen perencanaan daerah dilaksanakan pada level RKPD, Renstra maupun Renja OPD.

Dalam rangka penerapan SPM di DIY dan Kabupaten/Kota, khususnya tahap pendataan dan pengintegrasian dalam dokumen perencanaan dan penganggaran daerah pada Tahun 2019 telah diterbitkan Surat Gubernur DIY kepada Bappeda dan Perangkat Daerah Pelaksana Urusan Yang berkaitan Dengan Pelayanan Dasar SPM di DIY dengan Surat Gubernur Nomor 120/7838 dan kepada Bupati/Walikota se DIY dengan Surat Gubernur Nomor 120/7839 Tanggal 3 Juli 2019 Perihal Penerapan Standar Pelayanan Minimal di DIY yang pada intinya agar dilaksanakan hal-hal sebagai berikut:

- a. Kepala Badan Perencanaan Pembangunan Daerah DIY/Kabupaten/Kota se DIY agar melaksanakan koordinasi perencanaan program, kegiatan dan anggaran penerapan SPM dan melaksanakan pengintegrasian SPM dalam dokumen perencanaan dan penganggaran
- b. Kepala OPD Pengampu SPM di DIY dan Kab/Kota se DIY (Dinas Pendidikan Kepala Dinas Kesehatan, Dinas Pekerjaan Umum, Dinas Perumahan, BPBD, Satuan Polisi Pamong Praja, Dinas Kebakaran dan Dinas Sosial) agar melaksanakan:
  1. Penyusunan instrumen pengumpulan data penerapan SPM mengacu pada Peraturan Teknis/Sektoral.
  2. Pengumpulan data penerima SPM, ketersediaan barang/jasa dan SDM bagi pemenuhan SPM mengacu pada Peraturan Teknis/Sektoral.
  3. Pengumpulan data penerima yang tidak bisa mengakses pelayanan dasar sesuai dengan SPM.
  4. Penghitungan kebutuhan pemenuhan Pelayanan Dasar.
  5. Penyusunan rencana pemenuhan Pelayanan Dasar.
  6. Penyiapan usulan program, kegiatan dan anggaran untuk pemenuhan SPM sesuai dengan ketentuan yang berlaku.
- c. Pelaporan hasil pelaksanaan tugas kepada Gubernur DIY/Bupati/Walikota se DIY melalui Biro/Bagian Tata Pemerintahan
- d. Kepala Biro/Bagian Tata Pemerintahan:
  1. Melakukan koordinasi yang intensif dengan perangkat daerah terkait penerapan SPM
  2. Melaporkan perkembangan penerapan SPM kepada Gubernur melalui Sekretaris Daerah



Untuk mengoordinasikan pelaksanaan penerapan SPM di DIY dan Kabupaten/Kota Tahun 2019 maupun Tahun 2020 telah dibentuk Tim Penerapan SPM. Untuk Tahun 2019 dan 2020 Tim Penerapan SPM di DIY diwadahi dalam Tim Pembinaan Otonomi Daerah dan Kerja sama diketuai oleh Gubernur DIY. Dalam tim tersebut salah satu Pokjanya adalah Pokja Penerapan SPM. Pada Tahun 2020 Tim dibentuk dengan SK Gubernur dengan Nomor 21/TIM/2020 Tanggal 3 Februari 2020 dan ditindaklanjuti dengan SK Kepala Biro Tata Pemerintahan Setda DIY Nomor 120/1960/Ro.Tapem/2020 Tanggal 04 Februari 2020.

Pokja Penerapan SPM terdiri dari Unsur-Unsur:

1. Bappeda DIY;
2. Biro Tapem Setda DIY;
3. Inspektorat DIY;
4. BPKA DIY;
5. Biro Organisasi Setda DIY;
6. Biro Pengembangan Infrastruktur Wilayah dan Pembiayaan Pembangunan Setda DIY;
7. Biro Administrasi Perekonomian dan SDA Setda DIY;
8. Biro Bina Pemberdayaan Masyarakat Setda DIY;
9. Biro Bina Mental Spiritual Setda DIY;
10. Dinas Dikpora DIY;
11. Dinas Kesehatan DIY;
12. Dinas PUP-ESDM DIY;
13. Satpol PP DIY;
14. BPBD DIY;
15. Dinas Sosial DIY;
16. Bagian Pemerintahan Kabupaten/Kota.

Tugas Pokja Penerapan SPM adalah:

1. Menyusun rencana aksi penerapan SPM;
2. Melakukan koordinasi dengan kementerian/ lembaga pemerintah non kementerian dalam sosialisasi Standar Teknis dan penerapan SPM di daerah provinsi dan kabupaten/kota;
3. Mengoordinasikan pendataan, pemutakhiran dan sinkronisasi terhadap data terkait kondisi penerapan SPM secara periodik;



4. Mengoordinasikan integrasi SPM ke dalam dokumen perencanaan serta mengawal dan memastikan penerapan SPM terintegrasi ke dalam RKPD dan Renja PD termasuk pembinaan umum dan teknisnya;
5. Mengoordinasikan integrasi SPM ke dalam dokumen penganggaran serta mengawal dan memastikan penerapan SPM terintegrasi ke dalam APBD provinsi;
6. Mengoordinasikan dan mengkonsolidasikan sumber pendanaan dalam pemenuhan penganggaran untuk penerapan SPM daerah provinsi dan daerah kabupaten/kota;
7. Mengoordinasikan perumusan strategi pembinaan teknis penerapan SPM di provinsi dan daerah kabupaten/kota;
8. Mengoordinasikan pemantauan dan evaluasi SPM di daerah provinsi dan kabupaten/kota;
9. Melakukan sosialisasi penerapan SPM kepada perwakilan masyarakat sebagai penerima manfaat;
10. Menerima dan menindaklanjuti pengaduan masyarakat terkait penerapan SPM dan mengkonsolidasikan laporan penerapan dan pencapaian SPM di daerah provinsi dan daerah kabupaten/kota, termasuk laporan yang disampaikan masyarakat melalui sistem informasi pembangunan daerah yang terintegrasi; dan
11. Mengoordinasikan pencapaian berdasarkan laporan penyelenggaraan Pemerintahan Daerah provinsi dan kabupaten/kota dan melakukan analisis sebagai rekomendasi untuk perencanaan tahun berikutnya.

Di Kabupaten/Kota juga telah membentuk Tim Penerapan SPM, ada yang berlaku untuk tiap tahun anggaran dan ada yang berlaku untuk *multi years*. Selengkapnya SK Pembentukan Tim Penerapan SPM di DIY dan Kabupaten/Kota se DIY adalah sebagai berikut:

**Tabel 1-26 SK Tim Penerapan SPM di DIY dan Kabupaten/Kota se DIY**

| NO | DAERAH | SK TIM   |
|----|--------|--|
| 1. | DIY    | SK Gubernur dengan Nomor 21/TIM/2020 Tanggal 3 Februari 2020 dan ditindaklanjuti dengan SK Kepala Biro Tata Pemerintahan Setda DIY Nomor 120/1960/Ro.Tapem/2020 Tanggal 04 Februari 2020 (berlaku untuk tahun anggaran 2020) |





| NO | DAERAH      | SK TIM  |
|----|-------------|---|
| 2. | Bantul      | SK Bupati Bantul Nomor 292 Tahun 2019 Tanggal 19 Juni 2019 tentang Pembentukan Tim Penerapan SPM Kabupaten Bantul (berlaku multi years)   |
| 3. | Gunungkidul | SK Bupati Gunungkidul Nomor 98/KPTS/TIM/2020 Tanggal 17 April 2020 tentang Pembentukan Tim Pelaksana Percepatan Penerapan dan Pencapaian SPM Tahun 2020 (berlaku untuk tahun anggaran 2020) |
| 4. | Kulon Progo | SK Bupati Kulon Progo Nomor 30/A/ 2020 Tanggal 2 Januari 2020 tentang Pembentukan Tim Penerapan SPM (berlaku multi years)   |
| 5. | Sleman      | SK Bupati Sleman Nomor 5.18/Kep.KDH/A/ 2019 Tanggal 22 Januari 2019 tentang Pembentukan Tim Penerapan SPM Daerah (berlaku multi years)  |
| 6. | Yogyakarta  | SK Walikota Yogyakarta Nomor 35 Tahun 2020 Tanggal 2 Januari 2020 tentang Pembentukan Tim Monitoring dan Evaluasi Pencapaian SPM Kota Yogyakarta (berlaku untuk tahun anggaran 2020)        |

Sumber: Biro Tata Pemerintahan Setda DIY

Pada Tahun 2020 Tim Penerapan SPM Pemda DIY telah melaksanakan Rapat Monitoring dan Evaluasi Penerapan SPM dengan OPD pengampu SPM di DIY dan Kabupaten/Kota se DIY untuk mengetahui kendala dan permasalahan dalam penerapan SPM dan penyempurnaan kebijakan penerapan SPM. Koordinasi juga dilakukan dengan Pemerintah Pusat terkait kebijakan dan arahan Pemerintah Pusat terkait Penerapan SPM di Daerah.

Dari hasil monitoring dan evaluasi yang dilakukan diketahui bahwa Perangkat Daerah Pelaksana Urusan Pelayanan Dasar SPM masih menemui berbagai kendala dan permasalahan. Kendala dan permasalahan yang paling mengemuka adalah kendala dalam Pendataan Penerima Pelayanan Dasar SPM. Pendataan penerima pelayanan dasar SPM memang telah diatur secara terinci di dalam Peraturan Kementerian Teknis namun demikian dalam pelaksanaannya terdapat permasalahan-permasalahan sebagai berikut:



### 1. Bidang Pendidikan:

- Data Penerima Pelayanan Pendidikan Menengah harus disinkronkan dengan data Kementerian Agama agar tidak terjadi data ganda.
- Data penerima pelayanan pendidikan khusus masih data keseluruhan belum dipilah per kelompok umur padahal indikator di SPM adalah yang berumur 4-18 tahun. Dalam data agregat kependudukan DIY per semester I tahun 2020, penduduk disabilitas DIY ada sebanyak 8.117 penduduk akan tetapi data ini merupakan data secara keseluruhan tanpa ada pengelompokan umur, sehingga untuk data jumlah penduduk DIY usia 4-18 th yang termasuk penduduk disabilitas Dinas Dikpora tidak bisa menyajikan data secara spesifik menjawab dalam kelompok usia yang diinginkan, pendataan yang pernah dilakukan Dikpora terhadap penduduk DIY usia 4-18 th yang belum mendapatkan akses pendidikan khusus dilakukan di tahun 2016 dengan sebanyak 1.695 penduduk namun belum ada update data terkait kondisi saat ini atas penduduk dengan disabilitas dalam kelompok usia sekolah.

### 2. Bidang Kesehatan:

- (1) pelayanan kesehatan bagi penduduk terdampak krisis kesehatan akibat bencana dan/atau berpotensi bencana daerah provinsi;
- (2) pelayanan kesehatan bagi penduduk pada kondisi kejadian luar biasa daerah provinsi;

Dalam melakukan perhitungan kebutuhan pemenuhan pelayanan dasar tersebut cukup sulit karena terkendala masalah dalam menghitung trend/prediksi bencana provinsi dan kebutuhannya, terutama data sumber daya dan data beban masalah kesehatan

### 3. Bidang Pekerjaan Umum:

- a. pemenuhan kebutuhan air minum curah lintas daerah kabupaten/kota, Untuk PU (SPM air minum) sedang melakukan pendataan tetapi untuk Tahun 2020 belum dapat menyajikan *data by name by address* hanya jumlah jiwa sedangkan di RPJMD, RKPD data berdasarkan liter/detik. Rencana target tahun 2021 menyesuaikan dengan kapasitas pengolahan di Bantar, belum termasuk interkoneksi dengan Sistem Kebonagung.
- b. penyediaan pelayanan pengolahan air limbah domestik regional lintas daerah kabupaten/kota, Kewenangan penyambungan rumah (SR) ada di kab/kota, sedangkan TA 2021 kab/kota telah mengurangi target (SR) untuk penanganan



COVID-19. Berkaitan dengan hal tersebut untuk SPM air limbah perlu ada pembagian target dengan Kabupaten/Kota terkait SPAL DS dan SPAL DT karena kewenangan penyambungan rumah (SR) ada di Kabupaten/Kota.

#### **4. Bidang Perumahan**

Untuk SPM Bidang Perumahan ada dua indikator yaitu Penyediaan dan rehabilitasi rumah yang layak huni bagi korban bencana provinsi dan bagi masyarakat yang terkena relokasi program Pemerintah Daerah provinsi. Perangkat Daerah yang mengampu urusan perumahan adalah Dinas PUP-ESDM namun tidak ada tuis yang secara eksplisit menyebutkan tugas dan fungsi untuk pemenuhan SPM bidang Perumahan. Walaupun belum ada tuis yang secara eksplisit menyebutkan tugas dan fungsi pemenuhan SPM Bidang Perumahan, pada tahun 2020 Dinas PUP-ESDM DIY melakukan pendataan untuk penyediaan rumah layak huni bagi korban bencana merapi dan penyediaan rumah yang layak huni bagi masyarakat yang terkena relokasi program Pemerintah Daerah provinsi.

Pada Tahun 2019 maupun Tahun 2020 pemenuhan SPM penyediaan dan rehabilitasi rumah layak huni bagi korban bencana dilaksanakan oleh BPBD. Terkait hal tersebut perlu sinkronisasi tugas dan fungsi, perencanaan dan penganggaran di Dinas PUP-ESDM dan BPBD. Untuk menindaklanjuti adanya perbedaan persepsi terkait OPD yang mengampu pemenuhan SPM Bidang Perumahan, berdasarkan Surat Gubernur DIY Nomor 120/15097 Tanggal 30 September 2020 Perihal Kewenangan Pemenuhan SPM Bidang Perumahan yang ditujukan kepada Kepala DPUP-ESDM DIY dan Kepala BPBD DIY ditembuskan kepada Kepala Bappeda DIY, Kepala BPKA DIY dan Kepala Biro Organisasi Setda DIY dengan substansi materi sebagai berikut:

1. Untuk pemenuhan SPM penyediaan rumah yang layak huni bagi masyarakat yang terkena relokasi program Pemerintah Daerah DIY murni kewenangan Dinas PUP-ESDM DIY dan tidak diperdebatkan.
2. Untuk pemenuhan SPM penyediaan dan rehabilitasi rumah yang layak huni bagi korban bencana provinsi, Dinas PUP-ESDM DIY perlu berkoordinasi intensif dengan BPBD DIY terkait data penerima layanannya.
3. Tim Anggaran Pemerintah Daerah (TAPD) DIY agar dalam pengalokasian anggaran untuk pemenuhan SPM Bidang Perumahan ditempatkan di Dinas PUP-ESDM DIY.



Sehubungan dengan hal tersebut, kepada OPD yang telah ditunjuk agar segera melakukan langkah-langkah sebagai berikut:

1. Dinas PUP-ESDM DIY perlu segera berkoordinasi dengan TAPD DIY (Bappeda DIY dan BPKA DIY) terkait pengalokasian anggaran untuk pemenuhan Standar Pelayanan Minimal Bidang Perumahan yaitu Penyediaan dan Rehabilitasi Rumah Layak Huni bagi Korban Bencana dan Penyediaan Rumah Layak Huni bagi Masyarakat yang terkena relokasi Program Pemda DIY.
2. Dinas PUP-ESDM DIY perlu berkoordinasi dengan BPBD DIY terkait data penerima layanan penyediaan dan rehabilitasi rumah layak huni bagi korban bencana.
3. Dinas PUP-ESDM DIY dan BPBD DIY perlu segera berkoordinasi dengan Biro Organisasi Setda DIY untuk melaksanakan review/perubahan tugas dan fungsi Dinas PUP-ESDM DIY dan BPBD DIY agar tidak menimbulkan salah persepsi terkait ketugasan untuk pemenuhan SPM Bidang Perumahan Rakyat.

## **5. Bidang Tramtibumlinmas:**

### **a. Pelayanan Tramtibum:**

- Terkait dengan keterbatasan jumlah SDM yang masih relatif sedikit dibandingkan dengan ketentuan yang berlaku dalam Permendagri Nomor 121 Tahun 2018. Misalnya jumlah jabatan fungsional Polisi Pamong Praja sesuai formasi seharusnya 68 namun kenyataannya hanya terisi sebanyak 23 orang. Terkait dengan kurangnya pemenuhan SDM untuk pelaksanaan SPM Pelayanan Tramtibum disebabkan jumlah SDM setiap tahun berkurang (pensiun) dan penambahannya (jumlah rekrutmennya tidak sebanding dengan yang pensiun) sehingga pengisian formasi diprioritaskan untuk pemenuhan SPM urusan pendidikan dan kesehatan yang lebih mendesak.
- Standar pelayanan yang terkena dampak gangguan Trantibum akibat penegakan hukum terhadap pelanggaran Perda dan Perkada. Selama ini di DIY belum pernah ada warga yang terdampak. Sehingga belum membutuhkan anggaran bagi warga tersebut khususnya terkait ganti rugi bagi warga yang terdampak.



### **b. Sub Urusan Bencana**

Untuk SPM sub urusan bencana dan kebakaran belum melakukan pendataan karena tidak ada indikator sub urusan bencana dan kebakaran di Provinsi hanya kegiatan pendukung sesuai dengan kewenangan. Kegiatan untuk mendukung pemenuhan SPM sub urusan bencana belum masuk dalam dokumen Rencana penanggulangan bencana 2017 – 2022. Dalam Perencanaan Dokumen RPB periode selanjutnya, untuk memasukkan SPM sub urusan Bencana Kab/Kota. Namun demikian BPBD telah menganggarkan Penanganan Pra Bencana, Penanganan pelaksanaan tanggap darurat bencana, Penanganan Pasca Bencana, Penyediaan dan pemutakhiran informasi daerah rawan kebakaran dan peta rawan kebakaran serta penyusunan rencana induk sistem proteksi kebakaran belum dianggarkan.

## **6. Bidang Sosial**

Kendala dalam pendataan adalah kesulitan untuk pemilahan Penyandang Masalah Kesejahteraan Sosial (PMKS) yang ada di panti dan di luar panti. Selain itu untuk Tahun 2021 untuk pelayanan Perlindungan dan jaminan sosial pada saat tanggap & pasca bencana bagi korban bencana provinsi jumlah korban bencana provinsi tidak dapat diprediksi baik target maupun yang berhak mendapatkan karena bencana Covid 19 merupakan bencana nasional bahkan internasional. Namun demikian pada Tahun 2020 dan Tahun 2021 Program Perlindungan dan Jaminan Sosial yaitu Kegiatan Penguatan Kesiapsiagaan, Perlindungan Sosial Bagi Korban Bencana serta Pemulangan dan Pemakaman Orang Terlantar telah dialokasikan

Penerapan SPM masih terdapat beberapa kendala diantaranya:

1. Masih adanya kesalahan persepsi oleh OPD pengampu maupun TAPD terhadap pemenuhan SPM yang dianggap merupakan pelaksanaan urusan yang diatur oleh Peraturan Teknis secara keseluruhan. Pemenuhan SPM sesuai regulasi teknis sangat detail dan apabila dilaksanakan seluruhnya maka anggaran tidak cukup. Untuk itu Tim Penerapan SPM selalu mengingatkan agar prioritas pemenuhan SPM adalah indikator yang didasarkan pada PP Nomor 2 Tahun 2018 dan Pemendagri 100 Tahun 2018.
2. Kurangnya kemampuan keuangan daerah yang relatif belum mampu secara maksimal untuk mendukung pemenuhan pelayanan dasar sebagaimana ditentukan dalam Standar Pelayanan Minimal sehingga pemenuhan SPM diprioritaskan untuk warga negara yang tidak mampu/miskin.



3. Pendataan penerima layanan khususnya data *by name by address* Penyandang Masalah Kesejahteraan Sosial tidak dapat diakses secara bebas oleh OPD yang membutuhkan karena data bersifat rahasia.
4. Penerapan SPM urusan bencana dan kebakaran di mana sesuai regulasi SPMnya hanya ada di Kabupaten/Kota sedangkan instansi pembina di Provinsi adalah BPBD DIY. Dalam tugas dan fungsi BPBD tidak ada yang secara eksplisit menangani urusan kebakaran dan tidak ada anggaran khusus untuk penanganan kebakaran hanya saja kebakaran dimasukkan menjadi salah satu bencana. OPD pengampu urusan kebakaran di Kabupaten/Kota tidak semuanya diampu oleh BPBD, tetapi sebagian ada di Satpol PP dan ada yang diampu oleh Dinas Kebakaran sehingga menyulitkan dalam koordinasi dan pembinaan oleh BPBD.

Berkaitan dengan permasalahan tersebut perlu ditindaklanjuti dengan upaya-upaya nyata oleh Pemerintah Daerah Daerah Istimewa Yogyakarta diantaranya :

1. Konsistensi dalam Pembinaan, Monitoring dan Evaluasi Penerapan SPM untuk seluruh Organisasi Perangkat Daerah (OPD) pengampu mulai dari tahap perencanaan, pelaksanaan dan pelaporan serta mengintegrasikan kebijakan-kebijakan yang lebih mendukung pemenuhan pelayanan dasar kepada masyarakat.
2. Perlunya disusun skema pembiayaan yang memprioritaskan pemenuhan SPM baik melalui APBD, APBN, DAU, DAK, dan Transfer Daerah maupun *Corporate Social Responsibility* (CSR) dan sumber-sumber lain yang sah sesuai dengan ketentuan perundang-undangan dan perlu dibedakan dengan yang non SPM sehingga tidak tumpang tindih dalam pelaksanaannya.
3. Untuk mengoptimalkan pemenuhan SPM perlu bekerja sama dengan Bagian Bina Administrasi Kependudukan dan Pencatatan Sipil/ Dinas Kependudukan dan Pencatatan Sipil setempat khususnya terkait pendataan penerima layanan SPM maupun mengupayakan dokumen kependudukan bagi penerima layanan SPM.
4. Perlu sinergitas antar OPD terkait dalam penerapan SPM baik di internal Pemda DIY maupun Pemerintah Kabupaten/Kota. Kementerian Dalam Negeri, Bappenas/ Kementerian Teknis/Lembaga Pemerintah Non Kementerian terkait perlu memberikan arahan dan solusi terkait permasalahan penerapan SPM kepada Perangkat Daerah Pelaksana Urusan Yang Berkaitan dengan Pelayanan Dasar SPM, TAPD dan pihak-pihak terkait.



5. Penerapan SPM juga perlu melibatkan partisipasi masyarakat dan bekerjasama dengan Daerah lain, Pihak Ketiga dan/atau Lembaga atau Pemerintah Daerah di luar negeri.

Pada Tahun 2020, dalam rangka Pelaksanaan Pelayanan Dasar pada Urusan Pemerintahan Wajib yang berkaitan dengan Pelayanan Dasar yang berpedoman pada Standar Pelayanan Minimal, dan untuk melaksanakan ketentuan pada Pasal 15 Peraturan Menteri Dalam Negeri Nomor 100 Tahun 2018 tentang Penerapan Standar Pelayanan Minimal Pemda DIY telah menyusun Peraturan Gubernur DIY tentang Pedoman Penerapan Standar Pelayanan Minimal di Daerah Istimewa Yogyakarta dan telah diundangkan yaitu Peraturan Gubernur Daerah Istimewa Yogyakarta Nomor 111 Tahun 2020 tentang Pedoman Penerapan Standar Pelayanan Minimal di Daerah Istimewa Yogyakarta.



## BAB 2. CAPAIAN KINERJA PENYELENGGARAAN PEMERINTAHAN DAERAH

### 2.1. CAPAIAN KINERJA MAKRO

Capaian kinerja makro merupakan capaian kinerja yang menggambarkan keberhasilan penyelenggaraan pemerintahan daerah secara umum. Capaian kinerja makro dihasilkan dari berbagai program yang diselenggarakan oleh pemerintah daerah, pemerintah pusat, pihak swasta dan pihak terkait lainnya dalam pembangunan nasional. Capaian kinerja makro Pemda DIY pada Tahun 2019 dan Tahun 2020 adalah sebagai berikut:

**Tabel 2-1 Capaian Kinerja Makro Pemda DIY Tahun 2019 & 2020**

| NO | Indikator Kinerja Makro    | Capaian Kinerja Tahun N-1 (2019) | Capaian Kinerja Tahun N (2020) | Perubahan (%) |
|----|----------------------------|----------------------------------|--------------------------------|---------------|
| 1  | 2                          | 3                                | 4                              | 5             |
| 1  | Indeks Pembangunan Manusia | 79,99                            | 79,97                          | -0,02         |
| 2  | Angka Kemiskinan           | 11,44                            | 12,80                          | 11,89         |
| 3  | Angka Pengangguran         | 3,18                             | 4,57                           | 43,71         |
| 4  | Pertumbuhan Ekonomi        | 6,6                              | -2,69                          | -140,76       |
| 5  | Pendapatan Per Kapita      | 36,79 Juta                       | 38,32 Juta                     | 1,53          |
| 6  | Ketimpangan Pendapatan     | 0,428                            | 0,437                          | 2,1           |

Sumber: BPS, 2021 Data juga dipublikasikan di LKPJ DIY Tahun 2020





### 2.1.1. INDEKS PEMBANGUNAN MANUSIA (IPM)

Visi RPJMD DIY tahun 2017-2022 adalah Terwujudnya Peningkatan Kemuliaan Martabat Manusia Jogja. Kemuliaan dalam visi tersebut dimaknai paripurna dalam memenuhi Panca Mulia (Misi Lima Tahun Gubernur), yakni terpenuhinya kualitas hidup, kehidupan, penghidupan masyarakat yang berkeadilan, terwujudnya kualitas dan keragaman kegiatan perekonomian masyarakat yang tumbuh dan berkeadilan, serta pelayanan publik yang dilaksanakan oleh aparatur yang bermartabat dan memiliki integritas. Dalam hal ini fokusnya adalah pembangunan manusia yang dimensinya adalah lebih luas dibandingkan dengan konsep pembangunan ekonomi. Hal tersebut mengandung pengertian bahwa konsep pembangunan manusia harus mengandung empat unsur yaitu produktivitas (*productivity*), pemerataan (*equity*), kesinambungan (*sustainability*), dan pemberdayaan (*empowerment*).

IPM sebagai alat ukur tingkat pencapaian pembangunan manusia merupakan indeks gabungan dari tiga komponen yang mengindikasikan kualitas sumber daya manusia. Jika ketiga komponen tersebut memiliki nilai yang baik, tentunya sumber daya manusia secara umum juga memiliki kualitas yang baik. Bagi suatu wilayah, angka IPM yang diperoleh menggambarkan kemajuan pembangunan manusia di daerah tersebut dan merupakan tantangan yang harus dihadapi serta upaya apa yang diperlukan untuk meningkatkan kualitas pembangunan manusia. IPM dihitung berdasarkan rata-rata geometrik indeks kesehatan, indeks pengetahuan, dan indeks pengeluaran. Penghitungan ketiga indeks dilakukan melalui proses standarisasi menggunakan nilai minimum dan maksimum masing-masing komponen indeks. IPM merupakan indikator yang sangat berguna untuk melihat perkembangan capaian pembangunan dalam jangka panjang. Untuk melihat kemajuan pembangunan manusia, terdapat dua aspek yang perlu diperhatikan, yaitu tingkat kecepatan dan status pencapaian.

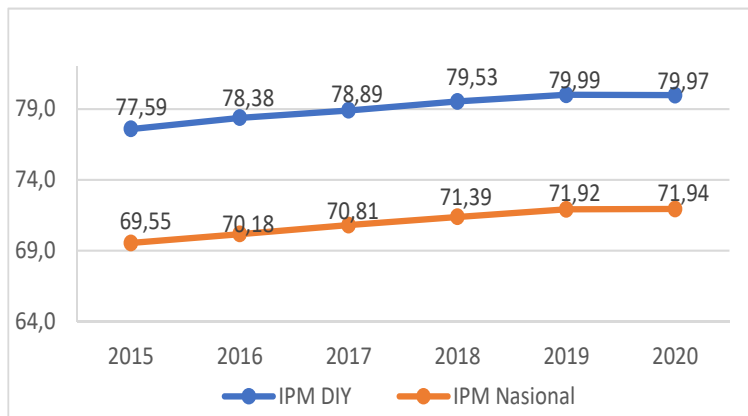
IPM merupakan perwujudan dari tiga aspek pembangunan manusia yang paling mendasar, yaitu umur panjang dan hidup sehat (*a long and healthy life*), pengetahuan (*knowledge*), dan standard hidup layak (*decent standard of living*). Aspek umur panjang dan hidup sehat direpresentasikan oleh Usia Harapan Hidup pada saat lahir (UHH). Dimensi pengetahuan direpresentasikan dengan indikator Rata-rata Lama Sekolah (RLS) dan Harapan Lama Sekolah (HLS). Sedangkan standar hidup yang layak dapat didekati dengan pengeluaran per kapita riil disesuaikan,



yang ditentukan dari nilai pengeluaran per kapita dan paritas daya beli (*purchasing power parity*).

Capaian pembangunan manusia DIY sampai dengan tahun 2020 berada pada level 79,97 dan berada dalam kategori “IPM Tinggi” ( $70 \leq \text{IPM} < 80$ ). Meskipun sedikit menurun dibanding tahun 2019, namun secara umum capaian IPM DIY terus mengalami kemajuan selama periode 2010 hingga 2020. Selama satu dekade, IPM DIY meningkat dari 75,37 pada tahun 2010 menjadi 79,97 pada tahun 2020 atau rata-rata tumbuh sebesar 0,59% setiap tahunnya. Penurunan capaian IPD DIY pada tahun 2020 disebabkan oleh penurunan indeks pada dimensi standar hidup yang layak yang tidak mampu dikompensasi oleh kenaikan indeks pada kedua dimensi yang lain yakni kesehatan dan pengetahuan. Daya beli penduduk selama masa pandemi Covid-19 menurun tajam sehingga pengeluaran per kapita riil yang disesuaikan tercatat lebih rendah dari tahun 2019. Meskipun demikian, capaian IPM DIY tercatat selalu lebih tinggi dibandingkan level IPM nasional dan menempati peringkat kedua tertinggi di antara 34 provinsi di Indonesia.

**Gambar 2-1 Indeks Pembangunan Manusia (IPM) DIY dan Indonesia, 2010-2020**



Sumber: BPS Provinsi DIY, 2020

Capaian IPM DIY sangat ditentukan oleh ketiga dimensi pembangunan manusia yang paling mendasar, yaitu umur panjang dan hidup sehat, pengetahuan, dan standar hidup layak. Ketiga dimensi yang paling esensial tersebut secara bertahap semakin meningkat kualitasnya. Hal ini terlihat dari perkembangan empat



indikator yang mencirikan ketiga dimensi, yakni usia harapan hidup, harapan lama sekolah, rata-rata lama sekolah, dan pengeluaran riil per kapita yang disesuaikan yang semakin membaik dari tahun ke tahun.

**Tabel 2-2 Indeks Pembangunan Manusia (IPM) DIY  
Menurut Komponen, 2015-2020**

| Tahun                             | 2015         | 2016         | 2017         | 2018         | 2019         | 2020         |
|-----------------------------------|--------------|--------------|--------------|--------------|--------------|--------------|
| UHH (Tahun)                       | 74,68        | 74,71        | 74,74        | 74,82        | 74,92        | 74,99        |
| HLS (Tahun)                       | 15,03        | 15,23        | 15,42        | 15,56        | 15,58        | 15,59        |
| RLS (Tahun)                       | 9,00         | 9,12         | 9,19         | 9,32         | 9,38         | 9,55         |
| Pengeluaran Perkapita (Ribuan Rp) | 12.684       | 13.229       | 13.521       | 13.946       | 14.394       | 14.015       |
| <b>IPM</b>                        | <b>77,59</b> | <b>78,38</b> | <b>78,89</b> | <b>79,53</b> | <b>79,99</b> | <b>79,97</b> |
| <b>Pertumbuhan IPM (%)</b>        | <b>1,02</b>  | <b>1,01</b>  | <b>0,65</b>  | <b>0,81</b>  | <b>0,74</b>  | <b>-0.03</b> |

Sumber: BPS Provinsi DIY, 2020

Dimensi pembangunan manusia yang paling mendasar, yaitu umur panjang dan hidup sehat, pengetahuan, dan standar hidup layak di DIY secara bertahap semakin meningkat kualitasnya. Level indikator usia harapan hidup dan harapan lama sekolah di DIY tercatat tertinggi secara nasional. Pencapaian pembangunan manusia tingkat kabupaten/kota di DIY selama tahun 2020 cukup bervariasi. Level IPM pada tingkat kabupaten/kota berkisar antara 69,98 hingga 86,61. Capaian IPM Kota Yogyakarta sebesar 86,61 dan tercatat paling tinggi di antara kabupaten/kota di DIY, bahkan di Indonesia. Level capaian IPM tertinggi berikutnya adalah Kabupaten Sleman dan Bantul, yaitu sebesar 83,84 dan 80,01. IPM ketiga daerah ini termasuk dalam kategori “sangat tinggi” ( $IPM \geq 80$ ). IPM Kabupaten Kulon Progo (74,46) termasuk dalam kategori “tinggi” ( $70 \leq IPM < 80$ ). Sementara, IPM Kabupaten Gunungkidul (69,98) berada dalam kategori “sedang” ( $60 \leq IPM < 70$ ). Lebih lanjut, IPM di DIY menurut Kabupaten/Kota Tahun 2015-2020 disajikan dalam table berikut.

**Tabel 2-3 Indeks Pembangunan Manusia (IPM) Menurut Kabupaten/Kota  
di Daerah Istimewa Yogyakarta Tahun 2015-2020**

| Kab/Kota    | 2015  | 2016  | 2017  | 2018  | 2019  | 2020  |
|-------------|-------|-------|-------|-------|-------|-------|
| Kulon Progo | 71,52 | 72,38 | 73,23 | 73,76 | 74,44 | 74,76 |
| Bantul      | 77,99 | 78,42 | 78,67 | 79,45 | 80,01 | 80,01 |
| Gunungkidul | 67,41 | 67,82 | 68,73 | 69,24 | 69,96 | 69,98 |



| Kab/Kota   | 2015  | 2016  | 2017  | 2018  | 2019  | 2020  |
|------------|-------|-------|-------|-------|-------|-------|
| Sleman     | 81,2  | 82,15 | 82,85 | 83,42 | 83,85 | 83,84 |
| Yogyakarta | 84,56 | 85,32 | 85,49 | 86,11 | 86,65 | 86,61 |

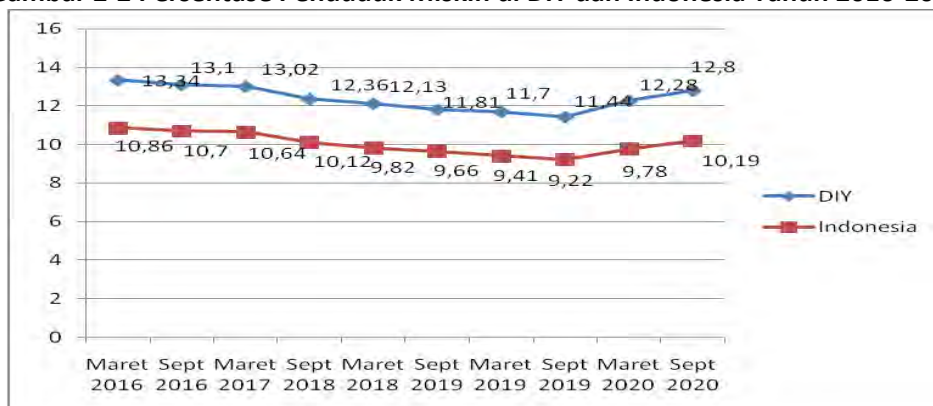
Sumber: BPS Provinsi DIY, 2020

### 2.1.2. ANGKA KEMISKINAN

Permasalahan yang masih dihadapi oleh DIY khususnya dan Indonesia secara keseluruhan yaitu kemiskinan. Kemiskinan adalah masalah yang kompleks dan bersifat multidimensional sehingga menjadi prioritas pembangunan nasional. Masih tingginya angka kemiskinan di DIY merupakan masalah serius yang menjadi fokus perhatian dan prioritas utama pembangunan daerah.

Selama periode Maret 2016 sampai dengan September 2019, persentase penduduk miskin DIY menunjukkan penurunan. Persentase penduduk miskin di DIY berkurang 1,9 poin dari 13,34% (Maret 2016) menjadi 11,44% (September 2019). Pada tahun 2020, persentase penduduk yang berada di bawah garis kemiskinan sedikit meningkat yang diakibatkan dampak pandemi Covid 19. Persentase penduduk miskin di September 2020 meningkat sebanyak 1,36 poin dibandingkan dengan kondisi September 2019 yaitu bertambah dari 11,44% menjadi 12,8%. Peningkatan kemiskinan di DIY mempunyai kaitan dengan semakin memburuknya kondisi perekonomian di DIY. Pada 2020, pertumbuhan ekonomi DIY tercatat sebesar -2,69%.

**Gambar 2-2 Persentase Penduduk Miskin di DIY dan Indonesia Tahun 2016-2020**



Sumber: BPS Provinsi DIY-



Selanjutnya jika melihat distribusi kemiskinan dengan data rilis tingkat kemiskinan kabupaten/kota sampai dengan Maret 2020, tingkat kemiskinan terbesar di DIY berada di Kabupaten Kulon Progo sebesar 18,01%, sedangkan yang terendah di Kota Yogyakarta yaitu sebesar 7,27%. Tiga Kabupaten yang berada di atas rata-rata tingkat kemiskinan di DIY adalah Kabupaten Kulon Progo, Kabupaten Gunungkidul, dan Kabupaten Bantul. Apabila merujuk pada proyeksi yang diharapkan dalam dokumen RPJMD DIY 2017-2022, capaian angka kemiskinan di semua kabupaten/kota pada tahun 2020 masih belum sesuai dengan target, hal tersebut tentunya berpengaruh terhadap capaian angka kemiskinan di DIY secara keseluruhan. Target dan realisasi angka kemiskinan masing-masing kabupaten/kota sebagai berikut.

**Tabel 2-4 Tingkat Kemiskinan Kabupaten/Kota di DIY Tahun 2015-2019 (%)**

| Kabupaten/Kota | Maret 2015 | Maret 2016 | Maret 2017 | Maret 2018 | Maret 2019 | Maret 2020 |
|----------------|------------|------------|------------|------------|------------|------------|
| Kulon Progo    | 21,40      | 20,30      | 20,03      | 18,30      | 17,39      | 18,01      |
| Bantul         | 16,33      | 14,55      | 14,07      | 13,43      | 12,92      | 13,05      |
| Gunungkidul    | 21,73      | 19,34      | 18,65      | 17,12      | 16,61      | 17,07      |
| Sleman         | 9,46       | 8,21       | 8,13       | 7,65       | 7,41       | 8,12       |
| Yogyakarta     | 8,75       | 7,70       | 7,64       | 6,98       | 6,84       | 7,27       |

Sumber: BPS Provinsi DIY, 2020

### 2.1.3. ANGKA PENGANGGURAN

Kurun waktu lima tahun terakhir kondisi ketenagakerjaan DIY menunjukkan Penduduk usia kerja (PUK) yang selalu meningkat. Peningkatan PUK dipengaruhi oleh pertambahan jumlah penduduk serta tingkat harapan hidup yang tinggi di DIY. Sementara untuk Angkatan kerja dan penduduk bekerja yang sebelumnya selalu meningkat pada tahun 2020 terjadi penurunan yang diakibatkan dampak pandemi covid-19. Adanya Pandemi Covid-19 yang mulai dirasakan DIY pada awal tahun 2020 berdampak secara langsung terhadap sektor ketenagakerjaan, jumlah penduduk bekerja dan angkatan kerja menurun, jumlah pengangguran dan jumlah bukan angkatan kerja khususnya mengurus rumah tangga mengalami peningkatan. Tingkat Penganggur Terbuka (TPT) dan Tingkat Partisipasi Angkatan Kerja (TPAK) fluktuatif sehingga secara langsung mempengaruhi jumlah penganggur terbuka dan jumlah bukan angkatan kerja. Penduduk bukan angkatan kerja adalah penduduk usia kerja (15 tahun dan lebih) yang masih sekolah, mengurus rumah tangga atau melaksanakan kegiatan lainnya. Kondisi ketenagakerjaan di DIY dalam kurun waktu lima tahun digambarkan pada tabel berikut:



**Tabel 2-5 Penduduk Usia Kerja Menurut Kegiatan DIY Tahun 2016-2020**

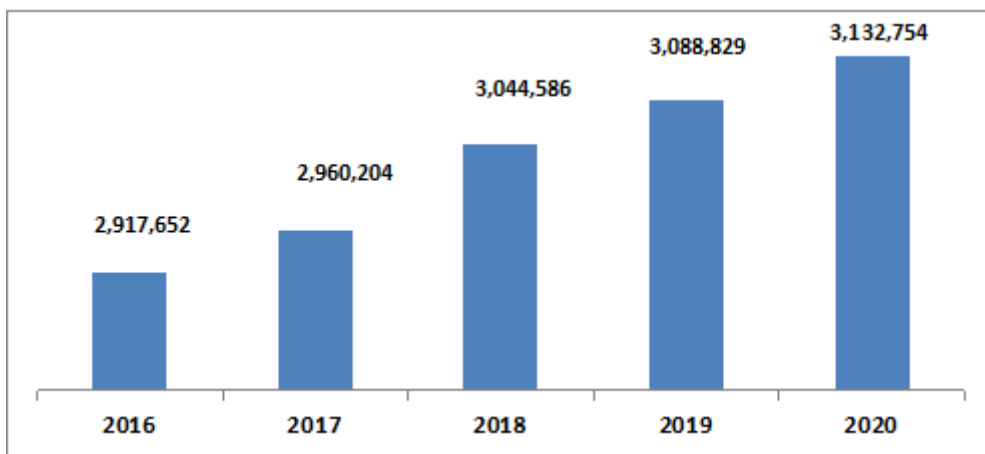
| Kegiatan                    | Tahun            |                  |                  |                  |                  |
|-----------------------------|------------------|------------------|------------------|------------------|------------------|
|                             | 2016             | 2017             | 2018             | 2019             | 2020             |
| <b>Angkatan kerja</b>       | <b>2.099.436</b> | <b>2.117.187</b> | <b>2.226.284</b> | <b>2.246.194</b> | <b>2.228.162</b> |
| Bekerja                     | 2.042.400        | 2.053.168        | 2.151.252        | 2.174.712        | 2.126.316        |
| Penganggur                  | 57.036           | 64.019           | 75.032           | 71.482           | 101.846          |
| <b>Bukan angkatan kerja</b> | <b>818.216</b>   | <b>843.017</b>   | <b>818.302</b>   | <b>842.635</b>   | <b>904.592</b>   |
| Sekolah                     | 273.286          | 266.870          | 259.491          | 278.350          | 277.808          |
| Mengurus rumah tangga       | 430.895          | 472.108          | 461.036          | 463.355          | 526.850          |
| Lainnya                     | 114.035          | 104.039          | 97.775           | 100.930          | 99.934           |
| <b>Penduduk usia kerja</b>  | <b>2.917.652</b> | <b>2.960.204</b> | <b>3.044.586</b> | <b>3.088.829</b> | <b>3.132.754</b> |
| <b>TPAK (%)</b>             | <b>71,96</b>     | <b>71,52</b>     | <b>73,12</b>     | <b>72,72</b>     | <b>71,12</b>     |
| <b>TPT (%)</b>              | <b>2,72</b>      | <b>3,02</b>      | <b>3,37</b>      | <b>3,18</b>      | <b>4,57</b>      |
| <b>TKK (%)</b>              | <b>97,28</b>     | <b>96,98</b>     | <b>96,63</b>     | <b>96,82</b>     | <b>95,43</b>     |

Sumber: BPS Provinsi DIY, 2020

### 1. Penduduk Usia Kerja

Angkatan kerja dan bukan angkatan kerja adalah 2(dua) komponen penyusun Penduduk Usia Kerja (PUK) adalah penduduk yang berusia 15 tahun ke atas. Sejak tahun 2016 sampai dengan tahun 2020, jumlah PUK selalu mengalami kenaikan dengan rata rata pertambahan 50 ribu orang pertahun seperti gambar di bawah ini.

**Gambar 2-3 Penduduk Usia Kerja Tahun 2016 -2020 (orang)**



Sumber: BPS Provinsi DIY, 2020 -

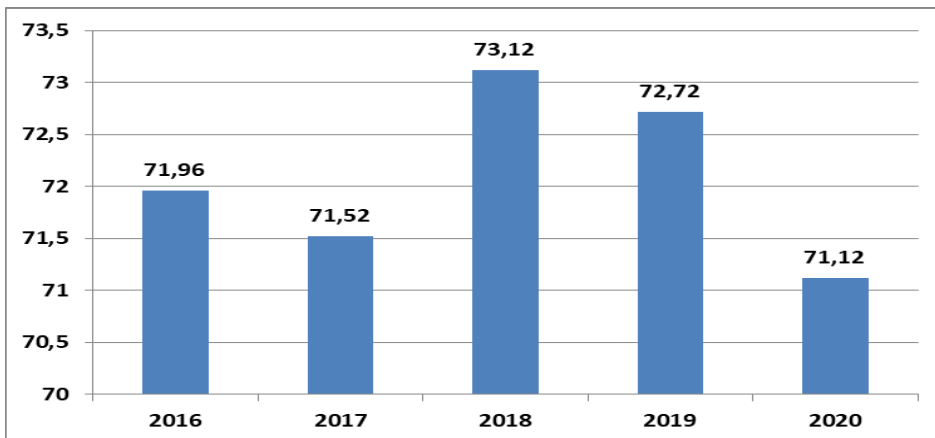


Kualitas PUK di DIY dalam kurun waktu 2016-2020 dari segi pendidikan semakin meningkat, jumlah PUK dengan pendidikan SLTA setiap tahun rata-rata meningkat 36 ribu orang dan pada tahun 2020 menjadi 1.200.705 orang. PUK dengan tingkat pendidikan diploma keatas rata-rata bertambah 30 ribu orang dan pada agustus tahun 2020 sebanyak 505.672 orang. Kualitas PUK merupakan daya dukung utama dalam pembangunan ketenagakerjaan DIY

## 2. Tingkat Partisipasi Angkatan Kerja

Tingkat Partisipasi Angkatan Kerja (TPAK) adalah persentase banyaknya angkatan kerja terhadap banyaknya penduduk usia kerja. TPAK di DIY selama lima tahun terakhir cenderung fluktuatif tertinggi dicapai pada tahun 2018 yaitu 73,12%selanjutnya mengalami penurunan pada dua tahun terakhir. Pada tahun 2019 TPAK menurun 0.40% dan pada tahun 2020 menurun kembali 1.60% menjadi 71.12%. Pada Tahun 2020 Penurunan TPAK dipengaruhi oleh jumlah angkatan Kerja yang beralih menjadi bukan angkatan Kerja karena dampak pandemi Covid-19, seperti gambar berikut.

**Gambar 2-4 Tingkat Partisipasi Angkatan Kerja DIY Tahun 2016-2020**



Sumber: BPS Provinsi DIY, 2020

Saat ini pasar kerja lebih membutuhkan pencari kerja dengan tingkat pendidikan tinggi, hal ini tergambar dari TPAK menurut pendidikan yang angkanya cenderung semakin tinggi. Sementara itu, berdasarkan jenis kelamin TPAK laki-laki mencapai 78,20%, sedangkan TPAK perempuan 64,33%. Meskipun lebih rendah tetapi TPAK Perempuan pada tahun 2020 mengalami peningkatan. Kondisi ini menggambarkan laki-laki masih menjadi pencari nafkah utama dalam keluarga, tetapi dengan

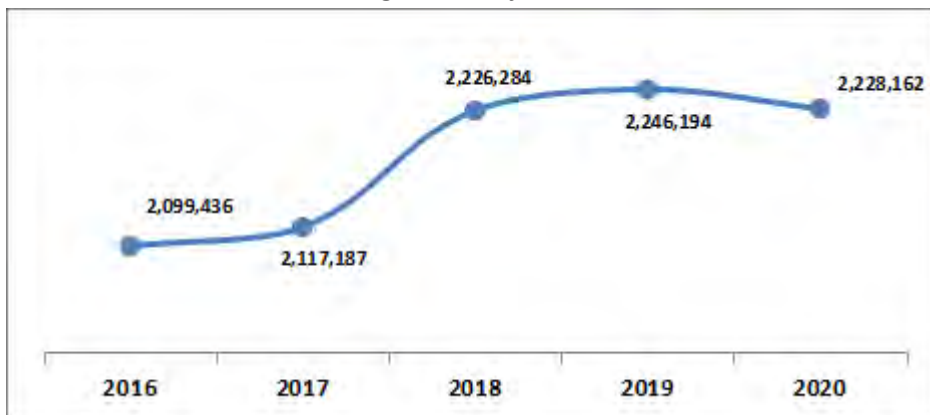


ketrampilan yang dimiliki, semakin banyak perempuan bergeser dari mengurus rumah tangga masuk ke kelompok angkatan kerja.

### 3. Angkatan Kerja

Angkatan kerja adalah penduduk usia kerja (15 tahun keatas) yang bekerja dan pengangguran. Angkatan kerja periode tahun 2016-2019 selalu mengalami peningkatan rata rata 69 ribu orang, tetapi untuk tahun 2020 mengalami penurunan 18 ribu orang atau 0,80% menjadi 2,228 juta orang. Penurunan angkatan kerja ini disebabkan peralihan angkatan kerja ke bukan angkatan kerja tepatnya menjadi pengurus rumah tangga akibat dampak pandemi Covid-19 yang mencapai 64 ribu orang. Gambar berikut menunjukkan keadaan angkatan kerja di DIY selama tahun 2016-2020.

**Gambar 2-5 Angkatan Kerja Tahun 2016-2020**



Sumber: BPS Provinsi DIY, 2020

Kualitas angkatan kerja di DIY mengalami kecenderungan membaik. Kurun waktu 2016 sampai 2020 angkatan kerja dengan tingkat pendidikan sampai dengan tamat SD cenderung mengalami penurunan dan pada tahun 2020 menjadi 572.626 orang. Angkatan kerja di DIY masih didominasi dengan tingkat pendidikan menengah atas baik umum maupun kejuruan dengan jumlah 884.482 orang.

### 4. Penduduk yang Bekerja

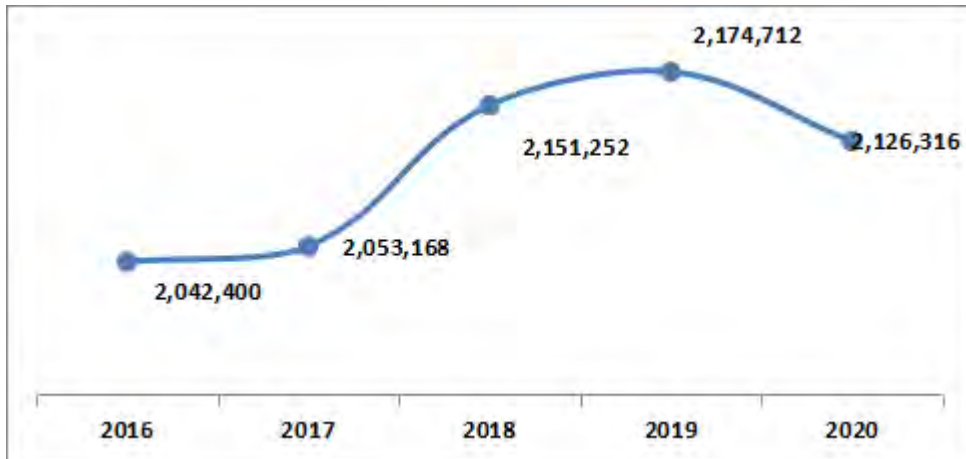
Penciptaan lapangan kerja baru baik sektor formal maupun informal harus selalu dilakukan untuk mengimbangi pertumbuhan angkatan kerja. Upaya ini menyebabkan penduduk bekerja mengalami peningkatan tiap tahun dengan rata rata pertambahan 70 ribu orang pertahun selama kurun waktu 2016-2020. Untuk tahun 2020 dampak pandemi Covid-19 menyebabkan penurunan penduduk





bekerja mencapai 48 ribu orang atau 2,23% dari tahun sebelumnya. Gambar berikut menunjukkan penduduk DIY yang bekerja pada tahun 2016-2020.

**Gambar 2-6 Penduduk yang Bekerja Tahun 2016-2020**



Sumber: BPS DIY, 2021

Data tahun 2020 menunjukkan bahwa berdasarkan sektor lapangan usaha penurunan penduduk bekerja dengan persentase cukup tinggi terdapat pada sektor akomodasi makan & minum, Jasa pendidikan, konstruksi, Transportasi & Pergudangan serta Jasa perusahaan. Sementara sektor perdagangan dan pertanian mengalami peningkatan hal ini tidak lepas akibat musim penghujan yang lama serta peralihan dari sektor formal ke sektor perdagangan. Komposisi jumlah penduduk bekerja pada tahun 2020 menurut sektor lapangan usaha yang menyerap tenaga kerja terbanyak di DIY yaitu Pertanian, Perdagangan, dan Industri Pengolahan. Jumlah penduduk yang bekerja di sektor Perdagangan pada tahun 2020 sebesar 21,02%. Sementara itu, jumlah penduduk yang bekerja di sektor pertanian dan industri pengolahan masing-masing sebesar 20,17% dan 17,03%. Meskipun masih mendominasi, sektor pertanian cenderung mengalami penurunan dibandingkan dengan sektor perdagangan serta angkanya semakin didekati oleh industri pengolahan.

Menurut status pekerjaan, penduduk bekerja di DIY pada sektor formal meskipun angkanya lebih rendah dari sektor informal selama periode 2017-2019 mengalami peningkatan pada tahun 2019 mencapai 48,36%. Pada tahun 2020 terjadi penurunan yang cukup tinggi menjadi 42,59% sedangkan sektor informal

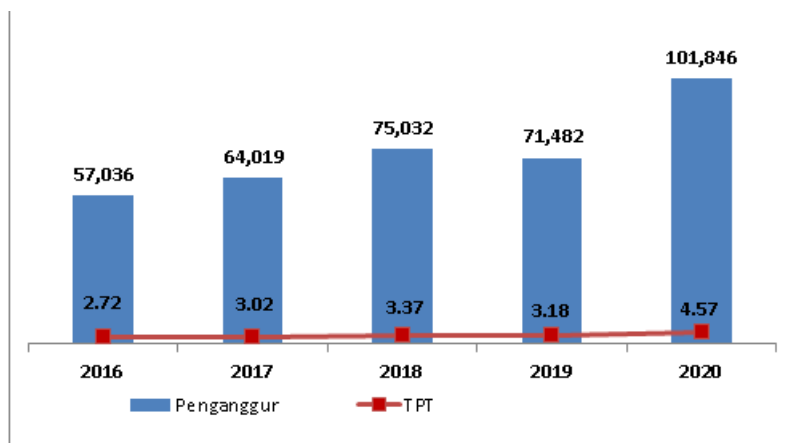


bertambah menjadi 57.41% hal ini disebabkan dampak pandemi menyebabkan sektor formal yang didominasi dengan status Buruh/karyawan/pegawai karena efisiensi perusahaan banyak yang beralih ke sektor informal.

## 5. Pengangguran Terbuka

Tidak sebandingnya ketersediaan lapangan kerja dengan pertambahan jumlah angkatan kerja menyebabkan sebagian jumlah angkatan kerja tidak bisa mendapatkan pekerjaan/menganggur. Mekanisme pasar kerja bergantung adanya permintaan dan penawaran (*supply and demand*) tenaga kerja. Angkatan kerja yang tidak terserap pasar kerja disebabkan karena masih adanya “Gap” antara kebutuhan pasar kerja dengan kompetensi pencari kerja sehingga menyebabkan terjadinya penganggur terbuka. Penganggur terbuka juga disebabkan masa tunggu bagi angkatan kerja baru untuk mendapatkan pekerjaan, sedang mempersiapkan usaha, serta mereka yang sudah punya pekerjaan tetapi belum mulai bekerja. Sebagian besar penganggur terbuka di DIY berada dalam kelompok usia muda dengan tingkat pendidikan yang cukup tinggi (SMA/SMK, Diploma 3, dan Sarjana) tetapi belum mempunyai keterampilan khusus dan belum memiliki pengalaman kerja. Kondisi ini perlu dijumpatani untuk menghubungkan dunia industry/usaha dengan dunia pendidikan. *Link & match* berbasis *market driven* dengan melibatkan seluruh pemangku kepentingan perlu segera dilakukan.

**Gambar 2-7 Pengangguran Terbuka dan TPT Tahun 2016-2020**



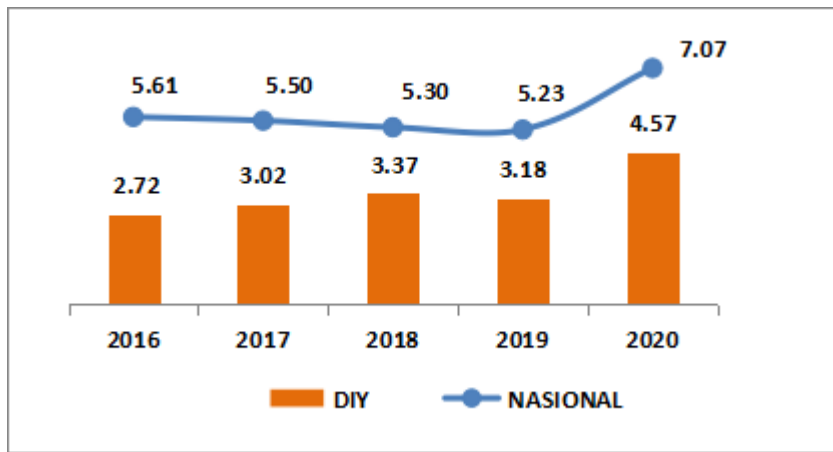
Sumber: BPS Provinsi DIY, 2020

Pada tahun 2020 penganggur berpendidikan SMA dan SMK masih mendominasi yaitu mencapai 53,48% diposisi kedua adalah penganggur berpendidikan tinggi



(diploma & universitas) sebesar 24,55% diikuti dengan penganggur berpendidikan SMP kebawah 21,96%. Tingginya penganggur berpendidikan SMA dan SMK disebabkan karena jumlah lulusan yang semakin banyak dan mereka berada pada masa tunggu bagi angkatan kerja baru untuk mencari dan memilih pekerjaan.

**Gambar 2-8 TPT Nasional dan DIY Tahun 2016-2020**



Sumber: BPS Provinsi DIY, 2020

Berdasarkan graifik di atas, Tingkat Pengangguran Terbuka (TPT) DIY masih berada dibawah TPT Nasional. TPT DIY tahun 2016 sebesar 2,72% dan nasional sebesar 5,61%, sedangkan TPT DIY tahun 2020 sebesar 4,57 % dan nasional sebesar 7,07%. Namun demikian TPT harus diupayakan untuk tidak cenderung naik.

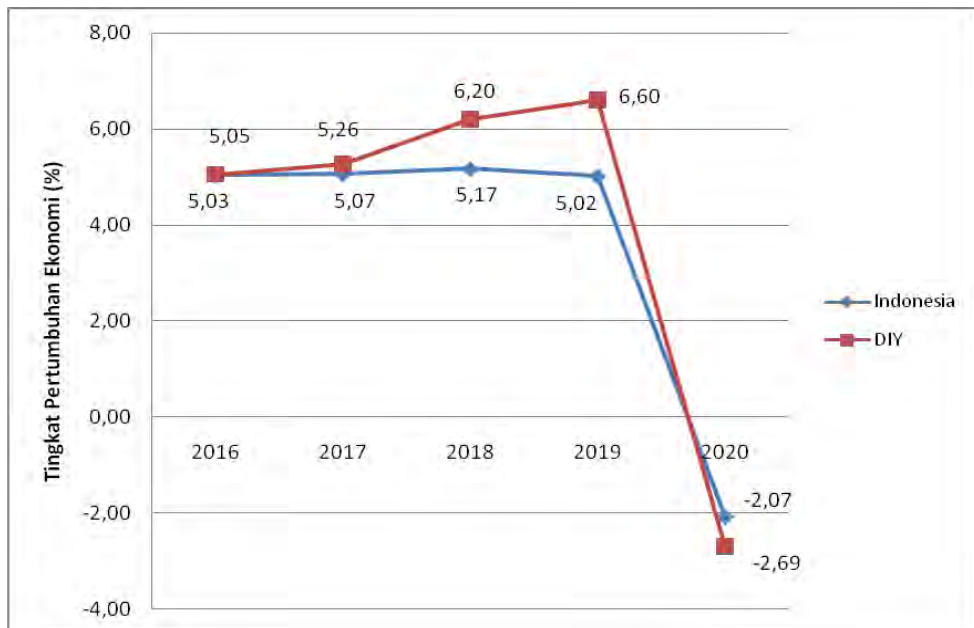
#### **2.1.4. PERTUMBUHAN EKONOMI**

Kemajuan kondisi perekonomian suatu daerah ditunjukkan antara lain dengan peningkatan kapasitas daerah tersebut dalam menghasilkan barang dan jasa. Indikator yang mengukur kapasitas ekonomi tersebut adalah Produk Domestik Regional Bruto (PDRB). Jika kapasitas tersebut meningkat yang berarti secara riil jumlah produksi barang dan jasa meningkat akan mendorong terjadinya pertumbuhan ekonomi positif. Pada tahun 2020, nilai PDRB atas dasar harga konstan mapun berlaku mengalami penurunan yaitu masing-masing Rp. mencapai Rp. 138,388 triliun dan atas dasar harga konstan 2010 mencapai Rp101,679 triliun. Berdasarkan capaian tersebut, perekonomian DIY tumbuh negatif atau mengalami kontraksi sebesar 0,58%, dibanding tahun sebelumnya yang berada pada angka 6,60%. Penurunan PDRB tersebut disebabkan oleh melemahnya aktivitas ekonomi dampak pandemi Covid-19. Pembatasan fisik dan sosial menyebabkan interaksi



dan mobilitas sumber daya terutama tenaga kerja menjadi terbatas sehingga dinamika aktivitas perekonomian menurun.

**Gambar 2-9 Tingkat Pertumbuhan Ekonomi DIY dan Indonesia  
Tahun 2016-2020 (%)**



Sumber: BPS Provinsi DIY

**Tabel 2-6 Pertumbuhan dan Sumber Pertumbuhan PDRB DIY Menurut  
Lapangan Usaha Tahun 2020 (%)**

| Lapangan Usaha  | Pertumbuhan (%) | Sumber Pertumbuhan (%) |
|---|-----------------|------------------------|
| Pertanian, Kehutanan, dan Perikanan                               | 4,19            | 0.33                   |
| Pertambangan dan Penggalian                                       | -9,22           | -0.05                  |
| Industri Pengolahan   | -4,38           | -0.55                  |
| Pengadaan Listrik, Gas  | -0,10           | 0.00                   |
| Pengadaan Air   | 0,51            | 0.00                   |
| Konstruksi  | -15,64          | -1,71                  |
| Perdagangan Besar dan Eceran, dan Reparasi Mobil dan Sepeda Motor | -4,52           | -0.37                  |
| Transportasi dan Pergudangan                                      | -20,21          | -1,06                  |
| Penyediaan Akomodasi dan Makan Minum                              | -16,91          | -1,65                  |



| Lapangan Usaha   | Pertumbuhan (%) | Sumber Pertumbuhan (%) |
|--|-----------------|------------------------|
| Informasi dan Komunikasi                                       | 19,70           | 2,20                   |
| Jasa Keuangan  | -1.09           | -0.04                  |
| Real Estate  | 1,27            | 0.09                   |
| Jasa Perusahaan  | -14,89          | -0.17                  |
| Administrasi Pemerintahan, Pertahanan dan Jaminan Sosial Wajib | -2,22           | -0,16                  |
| Jasa Pendidikan  | 2,24            | 0.39                   |
| Jasa Kesehatan dan Kegiatan Sosial                             | 19,18           | 0.51                   |
| Jasa lainnya   | -15.74          | -0.44                  |
| <b>PDRB</b>  | <b>-2,69</b>    | <b>-2,69</b>           |

Sumber: Olahan Bappeda

Pada tahun 2020, pertumbuhan ekonomi DIY didukung oleh pertumbuhan positif dari 6 (enam) lapangan usaha. Lapangan usaha yang tumbuh tercepat adalah Informasi dan Komunikasi yang tumbuh sekitar 19,70% dengan menyumbang 2,20% terhadap pertumbuhan ekonomi. Dari sisi pengeluaran, pertumbuhan positif hanya dicapai oleh komponen perubahan inventori dan eksor antar daerah netto yang meningkat 0,07% dan 3%. Unsur pengeluaran lain mengalami pertumbuhan negatif.

#### 2.1.5. PENDAPATAN PER KAPITA

Menurut PDRB (Produk Domestik Regional Bruto) berdasarkan pendekatan pengeluaran, kontributor terbesar dalam PDRB pada tahun 2019 dan 2020 adalah pengeluaran konsumsi rumah tangga. Nilai pengeluaran konsumsi rumah tangga pada PDRB ADHB (Atas Dasar Harga Berlaku) tahun 2020 adalah Rp 92.753.541,94 juta atau pada PDRB ADHK (Atas Dasar Harga Konstan) sebesar Rp 58.084.319,83 juta. Di sisi lain, pengeluaran untuk inventori merupakan kontributor terkecil pembentukan PDRB tahun 2020 dengan nilai sebesar Rp 1.631.020,63 juta atas dasar harga berlaku atau Rp 1.208.612,01 juta atas dasar harga konstan tahun 2010. Pada tahun 2020 semua komponen pengeluaran mengalami kontraksi kecuali perubahan inventori yang mencatatkan pertumbuhan sebesar 6,24%.



**Tabel 2-7 Nilai dan Laju Pertumbuhan PDRB DIY Menurut Pengeluaran  
Tahun 2018-2019**

| No              | Komponen Pengeluaran              | 2019                  |                       | 2020                  |                       |                      |
|-----------------|-----------------------------------|-----------------------|-----------------------|-----------------------|-----------------------|----------------------|
|                 |                                   | ADH Berlaku (Juta Rp) | ADH Konstan (Juta Rp) | ADH Berlaku (Juta Rp) | ADH Konstan (Juta Rp) | Laju Pertumbuhan (%) |
| 1               | Pengeluaran Konsumsi Rumah Tangga | 92.436.088,69         | 59.724.355,36         | 92.753.541,94         | 58..084.319,83        | -2,75                |
| 2               | Pengeluaran Konsumsi LNPRT        | 4.613.731,56          | 2.911.995,20          | 4.378.318,81          | 2.720.887,22          | -6,56                |
| 3               | Pengeluaran Konsumsi Pemerintah   | 22.434.453,68         | 13.979.251,83         | 22.889.206,61         | 13.849.617,43         | -0,93                |
| 4               | Pembentukan Modal Tetap Bruto     | 49.576.127,59         | 30.021.483,98         | 44.319.423,28         | 25.995.230,74         | -13,41               |
| 5               | Perubahan Inventori               | 1.503.202,57          | 1.137.665,47          | 1.631.020,63          | 1.208.612,01          | 6,24                 |
| 6               | Ekspor Luar Negeri                | 8.837.678,27          | 5.413.130,88          | 7.781.383,92          | 4.715.936,57          | -12,88               |
| 7               | Impor Luar Negeri                 | 6.711.022,53          | 4.503.188,14          | 5.334.509,75          | 3.833.395,55          | -14,87               |
| 8               | Net Ekspor Antar-Daerah           | (31.622.076,87)       | (4.197.150,79)        | (30.029.632,68)       | (1.061.608,08)        | -74,71               |
| <b>PDRB DIY</b> |                                   | <b>141.068.182,95</b> | <b>104.487.543,78</b> | <b>138.388.752,76</b> | <b>101.679.600,17</b> | <b>-2,69</b>         |

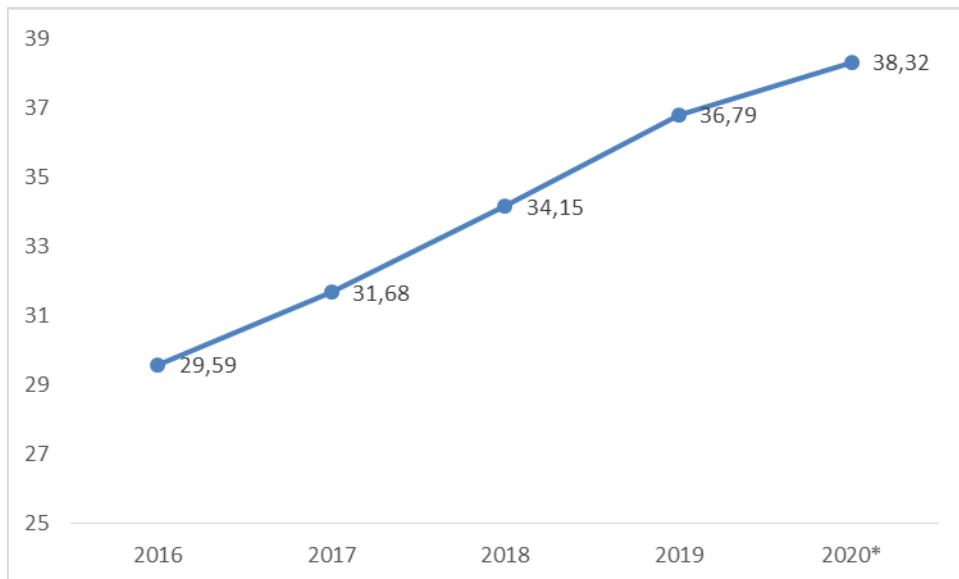
Sumber: BPS Provinsi DIY (2020) dan olahan

Keterangan: \*) proyeksi

Meskipun mengalami kontraksi pertumbuhan ekonomi, namun nilai PDRB ADHB per kapita di DIY pada tahun 2020 menunjukkan peningkatan dibandingkan tahun sebelumnya. Dengan menggunakan data jumlah penduduk Sensus Penduduk 2020 (per September 2020), PDRB ADHB per kapita tahun 2020 sebesar Rp38,32 juta yang meningkat Rp1,53 juta dari Rp36,79 juta pada tahun 2019.



**Gambar 2-10 Nilai PDRB per Kapita DIY Tahun 2016-2020 (Juta Rupiah)**



Sumber: BPS Provinsi DIY (2020) dan olahan

Keterangan: \*) proyeksi

#### **2.1.6. KETIMPANGAN PENDAPATAN (INDEKS GINI)**

Ketimpangan pendapatan yang cukup tinggi merupakan salah satu persoalan ekonomi serius yang dihadapi Indonesia, secara umum dan khususnya di DIY. Kondisi ini bertolak belakang dengan salah satu tujuan pembangunan yang selama ini dicita-citakan yaitu tercapainya peningkatan pendapatan per kapita yang terdistribusi secara merata dan dapat dinikmati oleh keseluruhan penduduk secara seimbang. Salah satu ukuran yang biasa digunakan untuk menghitung derajat ketidakmerataan distribusi pendapatan penduduk suatu wilayah adalah Gini Ratio. Gini ratio dihitung berdasarkan kelas pendapatan dengan skala 0-1. Nilai Gini Ratio berada pada interval 0 sampai dengan 1, semakin mendekati angka satu menunjukkan semakin tingginya tingkat ketimpangan penduduk di suatu tempat. Sebaliknya, semakin dekat Gini ratio dengan angka 0 menunjukkan semakin terjadinya pemerataan pendapatan.

Pada September 2020, tingkat ketimpangan pengeluaran penduduk DIY menunjukkan peningkatan dibandingkan kondisi sebelumnya. Angka Gini Ratio DIY pada September 2020 tercatat sebesar 0,437 atau naik 0,003 poin dibandingkan Maret 2020 sebesar 0,434. Berdasarkan kriteria Bank Dunia, angka tersebut termasuk pada kategori ketimpangan sedang. Hal ini tercermin dari persentase



pengeluaran kelompok 40 persen pendudukterbawah yang besarnya mencapai 15,66 persen dari totalpengeluaran penduduk DIY. Lebih lanjut perkembangan Gini Ratio menurut daerah tempat tinggal di DIY bulan September 2014-September 2020 disajikan pada gambar berikut.

**Gambar 2-11 Perkembangan Gini Ratio Menurut Daerah Tempat Tinggal di DIY  
Bulan September 2014 – September 2020**



Sumber: BPS Provinsi DIY, 2021

Dari gambar di atas, tampak bahwa angka Gini Ratio pada periode bulan September 2014 – September 2020 berfluktuasi dengan kecenderungan meningkat. Selama kurun waktu tersebut, tingkat ketimpangan pengeluaran penduduk di DIY mencapai puncaknya pada Maret 2018 yang diindikasikan dengan angka Gini Ratio sebesar 0,441. Adapun tingkat ketimpangan pengeluaran yang terendah terjadi pada September 2015 dan Maret 2016 dengan Gini Ratio masing-masing sebesar 0,420. Meskipun demikian, sejak September 2018 tercatat Gini Ratio DIY mengalami peningkatan secara berturut-turut. Hal tersebut perlu mendapat perhatian karena meningkatnya kesenjangan akan berdampak pada kondisi sosial ekonomi di suatu wilayah.

Sedangkan berdasarkan tempat tinggal, peningkatan Gini Ratio terjadi baik di perkotaan maupun di perdesaan. Angka Gini Ratio di perkotaan tercatat sebesar 0,439 atau naik 0,003 poin dalam satu semester terakhir. Sementara itu, tingkat ketimpangan di perdesaan pada September 2020 sebesar 0,329 atau naik 0,001 poin dibandingkan kondisi Maret 2020. Lebih lanjut mengenai Gini Ratio di wilayah perkotaan dan perdesaan disajikan dalam tabel berikut.





**Tabel 2-8 Gini Ratio DIY dan Indonesia Periode  
September 2019 – September 2020**

| Wilayah/Waktu                     | Perkotaan | Perdesaan | Perkotaan+Perdesaan |
|-----------------------------------|-----------|-----------|---------------------|
| (1)                               | (2)       | (3)       | (4)                 |
| <b>Daerah Istimewa Yogyakarta</b> |           |           |                     |
| September 2019                    | 0,430     | 0,326     | 0,428               |
| Maret 2020                        | 0,436     | 0,328     | 0,434               |
| September 2020                    | 0,439     | 0,329     | 0,437               |
| <b>Indonesia</b>                  |           |           |                     |
| September 2019                    | 0,391     | 0,315     | 0,380               |
| Maret 2020                        | 0,393     | 0,317     | 0,381               |
| September 2020                    | 0,399     | 0,319     | 0,385               |

Sumber: BPS Provinsi DIY, 2021

Berdasarkan tabel di atas, angka Gini Ratio di perkotaan pada bulan September 2019 tercatat sebesar 0,430. Selanjutnya, pada Maret 2020 angka Gini Ratio meningkat menjadi 0,436. Kemudian pada September 2020, Gini Ratio di perkotaan DIY kembali meningkat menjadi 0,439. Hal tersebut mengindikasikan adanya peningkatan ketimpangan penduduk yang secara terus-menerus di perkotaan selama periode satu tahun terakhir.

Hal serupa juga terjadi di daerah perdesaan, dimana tingkat ketimpangan menunjukkan adanya peningkatan meskipun dengan laju yang lebih rendah. Pada September 2019, Gini Ratio perdesaan adalah 0,326. Selanjutnya, pada Maret 2020 meningkat menjadi 0,328. Pada September 2020, Gini Ratio di perdesaan kembali meningkat menjadi 0,329. Gini Ratio dan laju perubahan yang cenderung lebih rendah di perdesaan dibandingkan di perkotaan menunjukkan bahwa tingkat kesenjangan penduduk di perdesaan lebih baik daripada di perkotaan.



## 2.2. CAPAIAN KINERJA PENYELENGGARAAN URUSAN PEMERINTAHAN

### 2.2.1. URUSAN WAJIB

#### 2.2.1.1. URUSAN PENDIDIKAN

##### 1. Organisasi Perangkat Daerah Pelaksana

Berdasarkan ketentuan Peraturan Daerah Istimewa Daerah Istimewa Yogyakarta Nomor 1 Tahun 2018 tentang Kelembagaan Pemerintah Daerah Daerah Istimewa Yogyakarta dan Peraturan Gubernur Nomor 68 Tahun 2018 Tentang Kedudukan, Susunan Organisasi, Tugas, Fungsi, dan Tata Kerja Dinas Pendidikan, Pemuda dan Olahraga bahwa pelaksanaan program dan kegiatan Urusan Pendidikan diampu oleh Dinas Pendidikan, Pemuda dan Olahraga Daerah Istimewa Yogyakarta.

##### 2. Program dan Kegiatan

Visi Pemda DIY untuk mewujudkan DIY sebagai pusat pendidikan terkemuka di Asia Tenggara akan mengarah kepada pengelolaan pendidikan menengah dan pendidikan khusus yang berkualitas dan didukung oleh sumber daya yang handal. Kualitas penyelenggaraan pendidikan di DIY antara lain ditunjukkan melalui partisipasi masyarakat dalam pendidikan dan pencapaian akreditasi sekolah yang merupakan bentuk pemetaan kualitas satuan pendidikan. Partisipasi masyarakat dalam pendidikan terus ditingkatkan oleh Pemda DIY melalui dukungan pembiayaan operasional satuan pendidikan, pemberian beasiswa Kartu Cerdas untuk jenjang pendidikan menengah, dan beasiswa pendidikan khusus untuk peserta didik di SLB dan sekolah inklusif. Pemda DIY telah memastikan bahwa dukungan operasional sekolah tetap berjalan pada masa pandemi Covid-19 demi memastikan keberlangsungan proses pembelajaran.

Pada tahun 2020 urusan bidang pendidikan memiliki program dan kegiatan sebagai berikut :

**Tabel 2-9 Program dan Kegiatan Urusan Pendidikan Tahun 2020**

| Program/Kegiatan   | Anggaran (Rp)        | Target Fisik (%) | Realisasi            |              |            |
|--|----------------------|------------------|----------------------|--------------|------------|
|  |                      |                  | Keuangan (Rp)        | Keuangan (%) | Fisik (%)  |
| <b>PROGRAM ADMINISTRASI PERKANTORAN</b>                  | <b>8.164.707.040</b> | <b>100</b>       | <b>7.541.368.421</b> | <b>92,37</b> | <b>100</b> |
| Penyediaan Jasa, Peralatan, dan Perlengkapan Perkantoran | 5.289.640.850        | 100              | 4.819.219.208        | 91,11        | 100        |
| Penyediaan Jasa Pengelola Pelayanan Perkantoran          | 2.449.516.550        | 100              | 2.336.849.913        | 95,40        | 100        |



| Program/Kegiatan  | Anggaran (Rp)          | Target Fisik (%) | Realisasi              |              |              |
|---|------------------------|------------------|------------------------|--------------|--------------|
|   |                        |                  | Keuangan (Rp)          | Keuangan (%) | Fisik (%)    |
| Penyediaan Rapat-Rapat, Koordinasi dan Konsultasi   | 425.549.640            | 100              | 385.299.300            | 90,54        | 100          |
| <b>PROGRAM PENINGKATAN SARANA DAN PRASARANA APARATUR</b>  | <b>5.451.835.975</b>   | <b>100</b>       | <b>4.610.599.735</b>   | <b>84,57</b> | <b>98,75</b> |
| Pembangunan/Rehabilitasi Rumah dan Gedung Kantor  | 2.831.063.975          | 100              | 2.065.866.250          | 72,97        | 93,75        |
| Pengadaan Peralatan dan Perlengkapan  | 625.805.000            | 100              | 595.210.400            | 95,11        | 100          |
| Pemeliharaan Rumah dan Gedung Kantor  | 408.000.000            | 100              | 407.123.000            | 99,79        | 100          |
| Pemeliharaan Kendaraan Dinas/Operasional  | 454.855.000            | 100              | 433.610.563            | 95,33        | 100          |
| Pemeliharaan Peralatan dan Perlengkapan   | 1.132.112.000          | 100              | 1.108.789.522          | 97,94        | 100          |
| <b>PROGRAM PENINGKATAN PENGEMBANGAN SISTEM PELAPORAN CAPAIAN KINERJA DAN PELAPORAN KEUANGAN</b> | <b>890.203.000</b>     | <b>100</b>       | <b>838.124.550</b>     | <b>94,15</b> | <b>100</b>   |
| Penyusunan Laporan Kinerja SKPD   | 11.000.000             | 100              | 10.890.700             | 99,01        | 100          |
| Penyusunan Laporan Keuangan SKPD  | 721.215.000            | 100              | 698.866.500            | 96,90        | 100          |
| Penyusunan Rencana Program Kegiatan SKPD serta Pengembangan Data dan Informasi                  | 149.855.000            | 100              | 120.720.350            | 80,56        | 100          |
| Monitoring dan Evaluasi Pelaksanaan Program Kegiatan SKPD                                       | 8.133.000              | 100              | 7.647.000              | 94,02        | 100          |
| <b>PROGRAM PENDIDIKAN MENENGAH</b>  | <b>363.820.627.321</b> | <b>100</b>       | <b>348.465.178.153</b> | <b>95,78</b> | <b>100</b>   |
| Penyediaan BOS/BOSDA  | 193.202.000            | 100              | 190.540.500            | 98,62        | 100          |
| Penyediaan Beasiswa Pendidikan Menengah   | 20.267.185.000         | 100              | 20.250.103.000         | 99,92        | 100          |
| Pembinaan Siswa SMA   | 2.132.496.000          | 100              | 2.028.276.301          | 95,11        | 100          |
| Pembinaan Siswa SMK   | 1.660.280.000          | 100              | 1.512.402.000          | 91,09        | 100          |
| Sarana Prasarana Pendidikan Menengah  | 10.010.000             | 100              | 7.530.000              | 75,22        | 100          |
| Pembinaan dan Pengembangan Mutu SMA   | 108.042.000            | 100              | 99.018.000             | 91,65        | 100          |
| Pembinaan dan Pengembangan Mutu SMK   | 426.220.000            | 100              | 419.989.500            | 98,54        | 100          |
| Pelayanan Pendidikan SMA Negeri 1 Yogyakarta  | 1.004.175.000          | 100              | 973.177.566            | 96,91        | 100          |
| Pelayanan Pendidikan SMA Negeri 2 Yogyakarta  | 769.122.000            | 100              | 718.739.641            | 93,45        | 100          |
| Pelayanan Pendidikan SMA Negeri 3 Yogyakarta  | 851.064.000            | 100              | 843.237.841            | 99,08        | 100          |
| Pelayanan Pendidikan SMA Negeri 4   | 877.398.000            | 100              | 811.854.739            | 92,53        | 100          |



| Program/Kegiatan                                | Anggaran (Rp) | Target Fisik (%) | Realisasi     |              |           |
|---|---------------|------------------|---------------|--------------|-----------|
|   |               |                  | Keuangan (Rp) | Keuangan (%) | Fisik (%) |
| Yogyakarta                                      |               |                  |               |              |           |
| Pelayanan Pendidikan SMA Negeri 5 Yogyakarta    | 927.129.100   | 100              | 922.699.508   | 99,52        | 100       |
| Pelayanan Pendidikan SMA Negeri 6 Yogyakarta    | 816.206.000   | 100              | 788.188.850   | 96,57        | 100       |
| Pelayanan Pendidikan SMA Negeri 7 Yogyakarta    | 744.085.770   | 100              | 727.086.670   | 97,72        | 100       |
| Pelayanan Pendidikan SMA Negeri 8 Yogyakarta    | 861.971.000   | 100              | 853.119.688   | 98,97        | 100       |
| Pelayanan Pendidikan SMA Negeri 9 Yogyakarta    | 766.422.380   | 100              | 748.565.402   | 97,67        | 100       |
| Pelayanan Pendidikan SMA Negeri 10 Yogyakarta   | 616.555.000   | 100              | 601.498.164   | 97,56        | 100       |
| Pelayanan Pendidikan SMA Negeri 11 Yogyakarta   | 954.796.000   | 100              | 861.910.046   | 90,27        | 100       |
| Pelayanan Pendidikan SMA Negeri 1 Bambanglipuro | 633.484.900   | 100              | 627.759.763   | 99,10        | 100       |
| Pelayanan Pendidikan SMA Negeri 1 Banguntapan   | 939.912.500   | 100              | 930.224.300   | 98,97        | 100       |
| Pelayanan Pendidikan SMA Negeri 2 Banguntapan   | 951.964.236   | 100              | 948.360.373   | 99,62        | 100       |
| Pelayanan Pendidikan SMA Negeri 1 Bantul        | 999.069.000   | 100              | 990.827.620   | 99,18        | 100       |
| Pelayanan Pendidikan SMA Negeri 2 Bantul        | 805.113.500   | 100              | 794.646.736   | 98,70        | 100       |
| Pelayanan Pendidikan SMA Negeri 3 Bantul        | 901.118.000   | 100              | 867.906.230   | 96,31        | 100       |
| Pelayanan Pendidikan SMA Negeri 1 Dlingo        | 433.468.000   | 100              | 432.868.930   | 99,86        | 100       |
| Pelayanan Pendidikan SMA Negeri 1 Imogiri       | 539.012.000   | 100              | 520.516.671   | 96,57        | 100       |
| Pelayanan Pendidikan SMA Negeri 1 Jetis         | 1.158.394.500 | 100              | 1.122.896.111 | 96,94        | 100       |
| Pelayanan Pendidikan SMA Negeri 1 Kasihan       | 855.020.500   | 100              | 849.266.918   | 99,33        | 100       |
| Pelayanan Pendidikan SMA Negeri 1 Kretek        | 345.868.500   | 100              | 344.652.419   | 99,65        | 100       |
| Pelayanan Pendidikan SMA Negeri 1 Pajangan      | 736.795.000   | 100              | 730.185.256   | 99,10        | 100       |
| Pelayanan Pendidikan SMA Negeri 1 Piyungan      | 543.983.900   | 100              | 516.537.746   | 94,95        | 100       |
| Pelayanan Pendidikan SMA Negeri 1               | 650.250.000   | 100              | 635.702.704   | 97,76        | 100       |



| Program/Kegiatan                             | Anggaran (Rp) | Target Fisik (%) | Realisasi     |              |           |
|--|---------------|------------------|---------------|--------------|-----------|
|  |               |                  | Keuangan (Rp) | Keuangan (%) | Fisik (%) |
| Pleret                                       |               |                  |               |              |           |
| Pelayanan Pendidikan SMA Negeri 1 Pundong    | 755.728.200   | 100              | 753.191.900   | 99,66        | 100       |
| Pelayanan Pendidikan SMA Negeri 1 Sanden     | 601.143.200   | 100              | 585.815.656   | 97,45        | 100       |
| Pelayanan Pendidikan SMA Negeri 1 Sedayu     | 813.544.000   | 100              | 782.857.380   | 96,23        | 100       |
| Pelayanan Pendidikan SMA Negeri 1 Sewon      | 972.696.000   | 100              | 922.788.872   | 94,87        | 100       |
| Pelayanan Pendidikan SMA Negeri 1 Srandakan  | 354.289.000   | 100              | 346.736.712   | 97,87        | 100       |
| Pelayanan Pendidikan SMA Negeri 1 Galur      | 320.752.800   | 100              | 307.827.700   | 95,97        | 100       |
| Pelayanan Pendidikan SMA Negeri 1 Girimulyo  | 318.172.000   | 100              | 312.553.800   | 98,23        | 100       |
| Pelayanan Pendidikan SMA Negeri 1 Kalibawang | 270.392.050   | 100              | 267.957.550   | 99,10        | 100       |
| Pelayanan Pendidikan SMA Negeri 1 Kokap      | 181.870.400   | 100              | 177.791.649   | 97,76        | 100       |
| Pelayanan Pendidikan SMA Negeri 1 Lendah     | 563.854.550   | 100              | 549.993.183   | 97,54        | 100       |
| Pelayanan Pendidikan SMA Negeri 1 Pengasih   | 726.168.080   | 100              | 676.304.673   | 93,13        | 100       |
| Pelayanan Pendidikan SMA Negeri 1 Samigaluh  | 174.889.500   | 100              | 173.781.500   | 99,37        | 100       |
| Pelayanan Pendidikan SMA Negeri 1 Sentolo    | 711.807.999   | 100              | 696.490.830   | 97,85        | 100       |
| Pelayanan Pendidikan SMA Negeri 1 Temon      | 377.637.600   | 100              | 337.401.545   | 89,35        | 100       |
| Pelayanan Pendidikan SMA Negeri 1 Wates      | 771.799.950   | 100              | 766.409.950   | 99,30        | 100       |
| Pelayanan Pendidikan SMA Negeri 2 Wates      | 567.917.250   | 100              | 530.198.652   | 93,36        | 100       |
| Pelayanan Pendidikan SMA Negeri 1 Karangmojo | 595.692.000   | 100              | 578.743.916   | 97,15        | 100       |
| Pelayanan Pendidikan SMA Negeri 1 Panggang   | 382.836.000   | 100              | 341.011.204   | 89,08        | 100       |
| Pelayanan Pendidikan SMA Negeri 1 Patuk      | 364.243.500   | 100              | 342.233.698   | 93,96        | 100       |
| Pelayanan Pendidikan SMA Negeri 1 Playen     | 451.632.000   | 100              | 438.752.157   | 97,15        | 100       |



| Program/Kegiatan                              | Anggaran (Rp) | Target Fisik (%) | Realisasi     |              |           |
|---|---------------|------------------|---------------|--------------|-----------|
|   |               |                  | Keuangan (Rp) | Keuangan (%) | Fisik (%) |
| Pelayanan Pendidikan SMA Negeri 2 Playen      | 637.867.600   | 100              | 612.954.604   | 96,09        | 100       |
| Pelayanan Pendidikan SMA Negeri 1 Rongkop     | 246.088.500   | 100              | 234.779.253   | 95,40        | 100       |
| Pelayanan Pendidikan SMA Negeri 1 Semanu      | 207.440.000   | 100              | 170.076.100   | 81,99        | 100       |
| Pelayanan Pendidikan SMA Negeri 1 Semin       | 721.680.000   | 100              | 671.883.378   | 93,10        | 100       |
| Pelayanan Pendidikan SMA Negeri 1 Tanjungsari | 716.486.000   | 100              | 704.123.352   | 98,27        | 100       |
| Pelayanan Pendidikan SMA Negeri 1 Wonosari    | 689.213.800   | 100              | 645.000.575   | 93,58        | 100       |
| Pelayanan Pendidikan SMA Negeri 2 Wonosari    | 598.325.000   | 100              | 585.648.981   | 97,88        | 100       |
| Pelayanan Pendidikan SMA Negeri 1 Cangkringan | 480.463.400   | 100              | 469.120.667   | 97,64        | 100       |
| Pelayanan Pendidikan SMA Negeri 1 Depok       | 788.917.000   | 100              | 731.541.650   | 92,73        | 100       |
| Pelayanan Pendidikan SMA Negeri 1 Gamping     | 530.455.500   | 100              | 514.502.482   | 96,99        | 100       |
| Pelayanan Pendidikan SMA Negeri 1 Godean      | 716.319.250   | 100              | 703.729.832   | 98,24        | 100       |
| Pelayanan Pendidikan SMA Negeri 1 Kalasan     | 708.188.000   | 100              | 639.759.977   | 90,34        | 100       |
| Pelayanan Pendidikan SMA Negeri 1 Minggir     | 349.160.000   | 100              | 341.350.794   | 97,76        | 100       |
| Pelayanan Pendidikan SMA Negeri 1 Mlati       | 314.146.000   | 100              | 280.079.612   | 89,16        | 100       |
| Pelayanan Pendidikan SMA Negeri 1 Ngaglik     | 638.006.760   | 100              | 573.208.026   | 89,84        | 100       |
| Pelayanan Pendidikan SMA Negeri 2 Ngaglik     | 719.170.000   | 100              | 691.861.425   | 96,20        | 100       |
| Pelayanan Pendidikan SMA Negeri 1 Ngemplak    | 484.825.000   | 100              | 472.211.190   | 97,40        | 100       |
| Pelayanan Pendidikan SMA Negeri 1 Pakem       | 619.198.550   | 100              | 573.646.036   | 92,64        | 100       |
| Pelayanan Pendidikan SMA Negeri 1 Prambanan   | 442.497.900   | 100              | 441.627.400   | 99,80        | 100       |
| Pelayanan Pendidikan SMA Negeri 1 Seyegan     | 917.660.000   | 100              | 896.481.339   | 97,69        | 100       |
| Pelayanan Pendidikan SMA Negeri 1             | 672.573.080   | 100              | 662.219.124   | 98,46        | 100       |



| Program/Kegiatan                             | Anggaran (Rp) | Target Fisik (%) | Realisasi     |              |           |
|--|---------------|------------------|---------------|--------------|-----------|
|  |               |                  | Keuangan (Rp) | Keuangan (%) | Fisik (%) |
| Sleman                                       |               |                  |               |              |           |
| Pelayanan Pendidikan SMA Negeri 2 Sleman     | 427.550.000   | 100              | 407.990.703   | 95,43        | 100       |
| Pelayanan Pendidikan SMA Negeri 1 Tempel     | 342.714.600   | 100              | 322.971.692   | 94,24        | 100       |
| Pelayanan Pendidikan SMA Negeri 1 Turi       | 358.494.000   | 100              | 346.951.946   | 96,78        | 100       |
| Pelayanan Pendidikan SMK Negeri 1 Yogyakarta | 642.164.000   | 100              | 627.616.502   | 97,73        | 100       |
| Pelayanan Pendidikan SMK Negeri 2 Yogyakarta | 1.851.626.918 | 100              | 1.651.689.313 | 89,20        | 100       |
| Pelayanan Pendidikan SMK Negeri 3 Yogyakarta | 1.499.373.000 | 100              | 1.426.085.645 | 95,11        | 100       |
| Pelayanan Pendidikan SMK Negeri 4 Yogyakarta | 1.368.338.100 | 100              | 1.209.088.309 | 88,36        | 100       |
| Pelayanan Pendidikan SMK Negeri 5 Yogyakarta | 1.328.779.000 | 100              | 1.313.437.598 | 98,85        | 100       |
| Pelayanan Pendidikan SMK Negeri 6 Yogyakarta | 1.183.210.000 | 100              | 1.078.821.578 | 91,18        | 100       |
| Pelayanan Pendidikan SMK Negeri 7 Yogyakarta | 1.101.809.300 | 100              | 1.099.629.444 | 99,80        | 100       |
| Pelayanan Pendidikan SMK Negeri 1 Bantul     | 1.666.403.000 | 100              | 1.510.217.411 | 90,63        | 100       |
| Pelayanan Pendidikan SMK Negeri 1 Dlingo     | 330.002.500   | 100              | 321.812.000   | 97,52        | 100       |
| Pelayanan Pendidikan SMK Negeri 1 Kasihan    | 810.643.000   | 100              | 794.135.191   | 97,96        | 100       |
| Pelayanan Pendidikan SMK Negeri 2 Kasihan    | 728.975.050   | 100              | 697.666.066   | 95,71        | 100       |
| Pelayanan Pendidikan SMK Negeri 3 Kasihan    | 1.029.020.000 | 100              | 975.437.433   | 94,79        | 100       |
| Pelayanan Pendidikan SMK Negeri 1 Pajangan   | 609.224.000   | 100              | 602.018.194   | 98,82        | 100       |
| Pelayanan Pendidikan SMK Negeri 1 Pandak     | 878.920.100   | 100              | 868.282.188   | 98,79        | 100       |
| Pelayanan Pendidikan SMK Negeri 1 Pleret     | 698.365.100   | 100              | 695.873.714   | 99,64        | 100       |
| Pelayanan Pendidikan SMK Negeri 1 Pundong    | 766.914.250   | 100              | 729.123.900   | 95,07        | 100       |
| Pelayanan Pendidikan SMK Negeri 1 Sanden     | 883.967.800   | 100              | 845.886.650   | 95,69        | 100       |
| Pelayanan Pendidikan SMK Negeri 1            | 1.412.949.000 | 100              | 1.319.124.636 | 93,36        | 100       |



| Program/Kegiatan                              | Anggaran (Rp) | Target Fisik (%) | Realisasi     |              |           |
|---|---------------|------------------|---------------|--------------|-----------|
|   |               |                  | Keuangan (Rp) | Keuangan (%) | Fisik (%) |
| Sedayu  |               |                  |               |              |           |
| Pelayanan Pendidikan SMK Negeri 1 Sewon       | 2.649.270.800 | 100              | 2.461.443.751 | 92,91        | 100       |
| Pelayanan Pendidikan SMK Negeri 2 Sewon       | 849.726.600   | 100              | 809.912.063   | 95,31        | 100       |
| Pelayanan Pendidikan SMK Negeri 1 Girimulyo   | 174.201.500   | 100              | 162.254.900   | 93,14        | 100       |
| Pelayanan Pendidikan SMK Negeri 1 Kokap       | 286.643.850   | 100              | 278.327.548   | 97,10        | 100       |
| Pelayanan Pendidikan SMK Negeri 1 Nanggulan   | 470.061.200   | 100              | 446.182.734   | 94,92        | 100       |
| Pelayanan Pendidikan SMK Negeri 1 Panjatan    | 485.709.000   | 100              | 465.831.200   | 95,91        | 100       |
| Pelayanan Pendidikan SMK Negeri 1 Pengasih    | 904.869.000   | 100              | 837.172.817   | 92,52        | 100       |
| Pelayanan Pendidikan SMK Negeri 2 Pengasih    | 826.074.500   | 100              | 807.836.022   | 97,79        | 100       |
| Pelayanan Pendidikan SMK Negeri 1 Samigaluh   | 369.416.500   | 100              | 359.525.056   | 97,32        | 100       |
| Pelayanan Pendidikan SMK Negeri 1 Temon       | 647.857.500   | 100              | 609.957.888   | 94,15        | 100       |
| Pelayanan Pendidikan SMK Negeri 1 Gedangsari  | 507.961.000   | 100              | 503.975.345   | 99,22        | 100       |
| Pelayanan Pendidikan SMK Negeri 2 Gedangsari  | 579.426.400   | 100              | 554.397.956   | 95,68        | 100       |
| Pelayanan Pendidikan SMK Negeri 1 Girisubo    | 421.922.850   | 100              | 390.401.565   | 92,53        | 100       |
| Pelayanan Pendidikan SMK Negeri 1 Ngawen      | 1.250.483.650 | 100              | 1.198.401.505 | 95,84        | 100       |
| Pelayanan Pendidikan SMK Negeri 1 Nglipar     | 590.653.550   | 100              | 569.033.612   | 96,34        | 100       |
| Pelayanan Pendidikan SMK Negeri 1 Ponjong     | 285.408.500   | 100              | 266.623.109   | 93,42        | 100       |
| Pelayanan Pendidikan SMK Negeri 1 Purwosari   | 552.839.600   | 100              | 537.225.553   | 97,18        | 100       |
| Pelayanan Pendidikan SMK Negeri 1 Saptosari   | 1.252.106.170 | 100              | 1.140.213.929 | 91,06        | 100       |
| Pelayanan Pendidikan SMK Negeri 1 Tanjungsari | 381.505.000   | 100              | 342.466.904   | 89,77        | 100       |
| Pelayanan Pendidikan SMK Negeri 1 Tepus       | 509.465.000   | 100              | 498.794.356   | 97,91        | 100       |





| Program/Kegiatan                              | Anggaran (Rp) | Target Fisik (%) | Realisasi     |              |           |
|---|---------------|------------------|---------------|--------------|-----------|
|   |               |                  | Keuangan (Rp) | Keuangan (%) | Fisik (%) |
| Pelayanan Pendidikan SMK Negeri 1 Wonosari    | 1.321.105.400 | 100              | 1.203.807.245 | 91,12        | 100       |
| Pelayanan Pendidikan SMK Negeri 2 Wonosari    | 2.146.577.500 | 100              | 2.054.583.558 | 95,71        | 100       |
| Pelayanan Pendidikan SMK Negeri 3 Wonosari    | 1.093.987.450 | 100              | 1.084.920.393 | 99,17        | 100       |
| Pelayanan Pendidikan SMK Negeri 1 Cangkringan | 1.118.155.000 | 100              | 1.085.141.212 | 97,05        | 100       |
| Pelayanan Pendidikan SMK Negeri 1 Depok       | 999.992.500   | 100              | 913.899.857   | 91,39        | 100       |
| Pelayanan Pendidikan SMK Negeri 2 Depok       | 2.178.667.050 | 100              | 2.015.945.741 | 92,53        | 100       |
| Pelayanan Pendidikan SMK Negeri 1 Godean      | 1.467.546.175 | 100              | 1.397.841.438 | 95,25        | 100       |
| Pelayanan Pendidikan SMK Negeri 2 Godean      | 1.004.348.000 | 100              | 960.816.473   | 95,67        | 100       |
| Pelayanan Pendidikan SMK Negeri 1 Kalasan     | 829.712.500   | 100              | 744.603.930   | 89,74        | 100       |
| Pelayanan Pendidikan SMK Negeri 1 Seyegan     | 1.431.617.000 | 100              | 1.363.002.968 | 95,21        | 100       |
| Pelayanan Pendidikan SMK Negeri 1 Tempel      | 1.325.734.000 | 100              | 1.270.138.341 | 95,81        | 100       |
| Pelaksanaan BOS SMA Negeri 1 Yogyakarta       | 1.355.550.575 | 100              | 1.161.650.970 | 85,70        | 100       |
| Pelaksanaan BOS SMA Negeri 2 Yogyakarta       | 1.399.452.701 | 100              | 1.319.513.344 | 94,29        | 100       |
| Pelaksanaan BOS SMA Negeri 3 Yogyakarta       | 1.045.971.978 | 100              | 1.030.440.319 | 98,52        | 100       |
| Pelaksanaan BOS SMA Negeri 4 Yogyakarta       | 1.195.461.535 | 100              | 915.863.746   | 76,61        | 100       |
| Pelaksanaan BOS SMA Negeri 5 Yogyakarta       | 1.215.048.001 | 100              | 1.193.446.447 | 98,22        | 100       |
| Pelaksanaan BOS SMA Negeri 6 Yogyakarta       | 1.196.763.063 | 100              | 1.183.337.819 | 98,88        | 100       |
| Pelaksanaan BOS SMA Negeri 7 Yogyakarta       | 1.250.856.991 | 100              | 1.190.612.245 | 95,18        | 100       |
| Pelaksanaan BOS SMA Negeri 8 Yogyakarta       | 1.218.584.320 | 100              | 1.196.785.260 | 98,21        | 100       |
| Pelaksanaan BOS SMA Negeri 9 Yogyakarta       | 993.293.094   | 100              | 842.621.793   | 84,83        | 100       |
| Pelaksanaan BOS SMA Negeri 10                 | 837.924.000   | 100              | 837.924.000   | 100,00       | 100       |



| Program/Kegiatan                           | Anggaran (Rp) | Target Fisik (%) | Realisasi     |              |           |
|--|---------------|------------------|---------------|--------------|-----------|
|  |               |                  | Keuangan (Rp) | Keuangan (%) | Fisik (%) |
| Yogyakarta                                 |               |                  |               |              |           |
| Pelaksanaan BOS SMA Negeri 11 Yogyakarta   | 1.411.321.000 | 100              | 1.411.321.000 | 100,00       | 100       |
| Pelaksanaan BOS SMA Negeri 1 Bambanglipuro | 885.356.000   | 100              | 869.872.734   | 98,25        | 100       |
| Pelaksanaan BOS SMA Negeri 1 Banguntapan   | 1.030.347.583 | 100              | 1.030.347.583 | 100,00       | 100       |
| Pelaksanaan BOS SMA Negeri 2 Banguntapan   | 1.043.600.144 | 100              | 1.043.518.760 | 99,99        | 100       |
| Pelaksanaan BOS SMA Negeri 1 Bantul        | 1.315.636.080 | 100              | 1.315.630.921 | 100,00       | 100       |
| Pelaksanaan BOS SMA Negeri 2 Bantul        | 1.210.500.080 | 100              | 1.200.250.040 | 99,15        | 100       |
| Pelaksanaan BOS SMA Negeri 3 Bantul        | 930.663.400   | 100              | 927.625.800   | 99,67        | 100       |
| Pelaksanaan BOS SMA Negeri 1 Dlingo        | 633.000.000   | 100              | 632.548.800   | 99,93        | 100       |
| Pelaksanaan BOS SMA Negeri 1 Imogiri       | 881.430.300   | 100              | 878.553.250   | 99,67        | 100       |
| Pelaksanaan BOS SMA Negeri 1 Jetis         | 1.197.348.706 | 100              | 1.191.902.673 | 99,55        | 100       |
| Pelaksanaan BOS SMA Negeri 1 Kasihan       | 1.194.400.000 | 100              | 1.143.023.956 | 95,70        | 100       |
| Pelaksanaan BOS SMA Negeri 1 Kretek        | 606.425.000   | 100              | 606.000.000   | 99,93        | 100       |
| Pelaksanaan BOS SMA Negeri 1 Pajangan      | 773.300.000   | 100              | 773.300.000   | 100,00       | 100       |
| Pelaksanaan BOS SMA Negeri 1 Piyungan      | 838.181.320   | 100              | 838.181.320   | 100,00       | 100       |
| Pelaksanaan BOS SMA Negeri 1 Pleret        | 733.475.400   | 100              | 732.139.900   | 99,82        | 100       |
| Pelaksanaan BOS SMA Negeri 1 Pundong       | 882.000.000   | 100              | 881.980.000   | 100,00       | 100       |
| Pelaksanaan BOS SMA Negeri 1 Sanden        | 898.500.000   | 100              | 898.500.000   | 100,00       | 100       |
| Pelaksanaan BOS SMA Negeri 1 Sedayu        | 1.332.000.000 | 100              | 1.322.100.000 | 99,26        | 100       |
| Pelaksanaan BOS SMA Negeri 1 Sewon         | 1.563.674.625 | 100              | 1.553.521.225 | 99,35        | 100       |
| Pelaksanaan BOS SMA Negeri 1 Srandakan     | 531.300.000   | 100              | 530.976.413   | 99,94        | 100       |
| Pelaksanaan BOS SMA Negeri 1 Galur         | 478.967.300   | 100              | 476.944.098   | 99,58        | 100       |
| Pelaksanaan BOS SMA Negeri 1 Girimulyo     | 445.666.997   | 100              | 436.335.597   | 97,91        | 100       |
| Pelaksanaan BOS SMA Negeri 1 Kalibawang    | 565.628.446   | 100              | 539.231.869   | 95,33        | 100       |
| Pelaksanaan BOS SMA Negeri 1 Kokap         | 261.764.175   | 100              | 256.505.175   | 97,99        | 100       |
| Pelaksanaan BOS SMA Negeri 1 Lendah        | 864.000.000   | 100              | 863.239.010   | 99,91        | 100       |
| Pelaksanaan BOS SMA Negeri 1 Pengasih      | 915.040.550   | 100              | 914.164.840   | 99,90        | 100       |
| Pelaksanaan BOS SMA Negeri 1 Samigaluh     | 259.500.000   | 100              | 259.500.000   | 100,00       | 100       |
| Pelaksanaan BOS SMA Negeri 1 Sentolo       | 819.067.700   | 100              | 815.726.085   | 99,59        | 100       |
| Pelaksanaan BOS SMA Negeri 1 Temon         | 572.086.600   | 100              | 570.336.788   | 99,69        | 100       |
| Pelaksanaan BOS SMA Negeri 1 Wates         | 1.099.566.273 | 100              | 1.091.858.486 | 99,30        | 100       |
| Pelaksanaan BOS SMA Negeri 2 Wates         | 742.500.000   | 100              | 740.517.000   | 99,73        | 100       |
| Pelaksanaan BOS SMA Negeri 1               | 1.016.352.211 | 100              | 978.374.301   | 96,26        | 100       |



| Program/Kegiatan                         | Anggaran (Rp) | Target Fisik (%) | Realisasi     |              |           |
|--|---------------|------------------|---------------|--------------|-----------|
|  |               |                  | Keuangan (Rp) | Keuangan (%) | Fisik (%) |
| Karangmojo                               |               |                  |               |              |           |
| Pelaksanaan BOS SMA Negeri 1 Panggang    | 666.739.125   | 100              | 628.128.206   | 94,21        | 100       |
| Pelaksanaan BOS SMA Negeri 1 Patuk       | 670.500.000   | 100              | 649.210.028   | 96,82        | 100       |
| Pelaksanaan BOS SMA Negeri 1 Playen      | 581.400.700   | 100              | 544.854.222   | 93,71        | 100       |
| Pelaksanaan BOS SMA Negeri 2 Playen      | 980.008.040   | 100              | 958.822.271   | 97,84        | 100       |
| Pelaksanaan BOS SMA Negeri 1 Rongkop     | 529.700.000   | 100              | 484.015.029   | 91,38        | 100       |
| Pelaksanaan BOS SMA Negeri 1 Semanu      | 379.709.080   | 100              | 346.198.541   | 91,17        | 100       |
| Pelaksanaan BOS SMA Negeri 1 Semin       | 961.772.000   | 100              | 961.769.699   | 100,00       | 100       |
| Pelaksanaan BOS SMA Negeri 1 Tanjungsari | 673.500.000   | 100              | 593.419.300   | 88,11        | 100       |
| Pelaksanaan BOS SMA Negeri 1 Wonosari    | 1.079.894.802 | 100              | 1.024.721.472 | 94,89        | 100       |
| Pelaksanaan BOS SMA Negeri 2 Wonosari    | 947.334.500   | 100              | 910.731.953   | 96,14        | 100       |
| Pelaksanaan BOS SMA Negeri 1 Cangkringan | 591.000.000   | 100              | 587.295.950   | 99,37        | 100       |
| Pelaksanaan BOS SMA Negeri 1 Depok       | 892.917.000   | 100              | 892.816.356   | 99,99        | 100       |
| Pelaksanaan BOS SMA Negeri 1 Gamping     | 579.000.000   | 100              | 562.800.000   | 97,20        | 100       |
| Pelaksanaan BOS SMA Negeri 1 Godean      | 889.500.000   | 100              | 889.496.559   | 100,00       | 100       |
| Pelaksanaan BOS SMA Negeri 1 Kalasan     | 1.104.162.400 | 100              | 1.098.285.682 | 99,47        | 100       |
| Pelaksanaan BOS SMA Negeri 1 Minggir     | 572.720.000   | 100              | 567.679.842   | 99,12        | 100       |
| Pelaksanaan BOS SMA Negeri 1 Mlati       | 579.000.000   | 100              | 579.000.000   | 100,00       | 100       |
| Pelaksanaan BOS SMA Negeri 1 Ngaglik     | 947.537.000   | 100              | 882.385.704   | 93,12        | 100       |
| Pelaksanaan BOS SMA Negeri 2 Ngaglik     | 1.096.968.869 | 100              | 1.096.968.869 | 100,00       | 100       |
| Pelaksanaan BOS SMA Negeri 1 Ngemplak    | 648.495.600   | 100              | 646.811.202   | 99,74        | 100       |
| Pelaksanaan BOS SMA Negeri 1 Pakem       | 733.788.992   | 100              | 733.671.044   | 99,98        | 100       |
| Pelaksanaan BOS SMA Negeri 1 Prambanan   | 1.052.700.000 | 100              | 1.052.639.970 | 99,99        | 100       |
| Pelaksanaan BOS SMA Negeri 1 Seyegan     | 1.159.500.000 | 100              | 1.159.500.000 | 100,00       | 100       |
| Pelaksanaan BOS SMA Negeri 1 Sleman      | 999.000.000   | 100              | 999.000.000   | 100,00       | 100       |
| Pelaksanaan BOS SMA Negeri 2 Sleman      | 583.500.000   | 100              | 575.865.125   | 98,69        | 100       |
| Pelaksanaan BOS SMA Negeri 1 Tempel      | 541.530.000   | 100              | 541.530.000   | 100,00       | 100       |
| Pelaksanaan BOS SMA Negeri 1 Turi        | 699.696.800   | 100              | 625.073.155   | 89,33        | 100       |
| Pelaksanaan BOS SMK Negeri 1 Yogyakarta  | 926.400.000   | 100              | 880.631.733   | 95,06        | 100       |
| Pelaksanaan BOS SMK Negeri 2 Yogyakarta  | 4.148.532.646 | 100              | 4.004.729.226 | 96,53        | 100       |
| Pelaksanaan BOS SMK Negeri 3 Yogyakarta  | 4.181.587.182 | 100              | 2.688.227.938 | 64,29        | 100       |



| Program/Kegiatan                        | Anggaran (Rp) | Target Fisik (%) | Realisasi     |              |           |
|---|---------------|------------------|---------------|--------------|-----------|
|   |               |                  | Keuangan (Rp) | Keuangan (%) | Fisik (%) |
| Pelaksanaan BOS SMK Negeri 4 Yogyakarta | 2.726.087.758 | 100              | 2.528.114.553 | 92,74        | 100       |
| Pelaksanaan BOS SMK Negeri 5 Yogyakarta | 2.303.228.500 | 100              | 2.161.777.319 | 93,86        | 100       |
| Pelaksanaan BOS SMK Negeri 6 Yogyakarta | 2.125.359.350 | 100              | 1.741.968.424 | 81,96        | 100       |
| Pelaksanaan BOS SMK Negeri 7 Yogyakarta | 1.555.200.000 | 100              | 1.497.618.338 | 96,30        | 100       |
| Pelaksanaan BOS SMK Negeri 1 Bantul     | 2.911.798.271 | 100              | 2.459.073.514 | 84,45        | 100       |
| Pelaksanaan BOS SMK Negeri 1 Dlingo     | 661.010.000   | 100              | 658.453.000   | 99,61        | 100       |
| Pelaksanaan BOS SMK Negeri 1 Kasihan    | 1.317.671.350 | 100              | 1.297.366.602 | 98,46        | 100       |
| Pelaksanaan BOS SMK Negeri 2 Kasihan    | 840.391.705   | 100              | 714.934.925   | 85,07        | 100       |
| Pelaksanaan BOS SMK Negeri 3 Kasihan    | 1.672.547.806 | 100              | 1.645.533.026 | 98,38        | 100       |
| Pelaksanaan BOS SMK Negeri 1 Pajangan   | 689.333.370   | 100              | 686.959.388   | 99,66        | 100       |
| Pelaksanaan BOS SMK Negeri 1 Pandak     | 1.414.599.100 | 100              | 1.274.872.500 | 90,12        | 100       |
| Pelaksanaan BOS SMK Negeri 1 Pleret     | 1.258.850.554 | 100              | 1.210.079.750 | 96,13        | 100       |
| Pelaksanaan BOS SMK Negeri 1 Pundong    | 1.245.920.000 | 100              | 1.245.070.020 | 99,93        | 100       |
| Pelaksanaan BOS SMK Negeri 1 Sanden     | 1.029.264.876 | 100              | 897.576.855   | 87,21        | 100       |
| Pelaksanaan BOS SMK Negeri 1 Sedayu     | 2.084.382.950 | 100              | 1.686.654.122 | 80,92        | 100       |
| Pelaksanaan BOS SMK Negeri 1 Sewon      | 3.594.478.000 | 100              | 3.499.802.904 | 97,37        | 100       |
| Pelaksanaan BOS SMK Negeri 2 Sewon      | 1.175.667.500 | 100              | 1.001.236.085 | 85,16        | 100       |
| Pelaksanaan BOS SMK Negeri 1 Girimulyo  | 416.800.000   | 100              | 413.920.000   | 99,31        | 100       |
| Pelaksanaan BOS SMK Negeri 1 Kokap      | 600.000.000   | 100              | 599.891.500   | 99,98        | 100       |
| Pelaksanaan BOS SMK Negeri 1 Nanggulan  | 1.548.785.813 | 100              | 1.504.505.443 | 97,14        | 100       |
| Pelaksanaan BOS SMK Negeri 1 Panjatan   | 1.094.765.826 | 100              | 1.092.578.512 | 99,80        | 100       |
| Pelaksanaan BOS SMK Negeri 1 Pengasih   | 1.594.000.000 | 100              | 1.593.415.250 | 99,96        | 100       |
| Pelaksanaan BOS SMK Negeri 2 Pengasih   | 2.726.612.441 | 100              | 2.695.318.919 | 98,85        | 100       |
| Pelaksanaan BOS SMK Negeri 1 Samigaluh  | 726.393.250   | 100              | 687.252.700   | 94,61        | 100       |
| Pelaksanaan BOS SMK Negeri 1 Temon      | 1.094.812.875 | 100              | 963.392.142   | 88,00        | 100       |
| Pelaksanaan BOS SMK Negeri 1 Gedangsari | 819.035.550   | 100              | 748.098.570   | 91,34        | 100       |
| Pelaksanaan BOS SMK Negeri 2 Gedangsari | 1.082.104.400 | 100              | 1.031.006.477 | 95,28        | 100       |
| Pelaksanaan BOS SMK Negeri 1 GiriSubo   | 929.664.820   | 100              | 835.033.241   | 89,82        | 100       |
| Pelaksanaan BOS SMK Negeri 1 Ngawen     | 1.831.651.414 | 100              | 1.647.493.808 | 89,95        | 100       |
| Pelaksanaan BOS SMK Negeri 1 Nglipar    | 1.280.939.539 | 100              | 1.260.377.075 | 98,39        | 100       |
| Pelaksanaan BOS SMK Negeri 1 Ponjong    | 1.116.251.425 | 100              | 1.089.975.505 | 97,65        | 100       |
| Pelaksanaan BOS SMK Negeri 1            | 852.831.325   | 100              | 812.999.073   | 95,33        | 100       |



| Program/Kegiatan                                       | Anggaran (Rp)         | Target Fisik (%) | Realisasi             |              |            |
|--|-----------------------|------------------|-----------------------|--------------|------------|
|  |                       |                  | Keuangan (Rp)         | Keuangan (%) | Fisik (%)  |
| Purwosari  |                       |                  |                       |              |            |
| Pelaksanaan BOS SMK Negeri 1 Saptosari                 | 1.771.200.000         | 100              | 1.771.200.000         | 100,00       | 100        |
| Pelaksanaan BOS SMK Negeri 1 Tanjungsari               | 476.937.215           | 100              | 450.422.354           | 94,44        | 100        |
| Pelaksanaan BOS SMK Negeri 1 Tepus                     | 835.416.500           | 100              | 683.473.127           | 81,81        | 100        |
| Pelaksanaan BOS SMK Negeri 1 Wonosari                  | 2.059.280.200         | 100              | 2.051.206.536         | 99,61        | 100        |
| Pelaksanaan BOS SMK Negeri 2 Wonosari                  | 2.405.009.821         | 100              | 2.384.479.115         | 99,15        | 100        |
| Pelaksanaan BOS SMK Negeri 3 Wonosari                  | 1.702.400.000         | 100              | 1.702.400.000         | 100,00       | 100        |
| Pelaksanaan BOS SMK Negeri 1 Cangkringan               | 1.516.898.109         | 100              | 1.372.144.528         | 90,46        | 100        |
| Pelaksanaan BOS SMK Negeri 1 Depok                     | 1.439.418.800         | 100              | 1.385.657.550         | 96,27        | 100        |
| Pelaksanaan BOS SMK Negeri 2 Depok                     | 3.977.266.864         | 100              | 3.027.468.447         | 76,12        | 100        |
| Pelaksanaan BOS SMK Negeri 1 Godean                    | 1.622.841.612         | 100              | 1.457.073.655         | 89,79        | 100        |
| Pelaksanaan BOS SMK Negeri 2 Godean                    | 1.229.713.860         | 100              | 1.160.817.587         | 94,40        | 100        |
| Pelaksanaan BOS SMK Negeri 1 Kalasan                   | 1.868.221.920         | 100              | 1.826.795.552         | 97,78        | 100        |
| Pelaksanaan BOS SMK Negeri 1 Seyegan                   | 2.157.656.200         | 100              | 2.153.284.986         | 99,80        | 100        |
| Pelaksanaan BOS SMK Negeri 1 Tempel                    | 1.600.042.900         | 100              | 1.584.763.561         | 99,05        | 100        |
| DAK Reguler Bidang Pendidikan (SMA)                    | 32.069.432.000        | 100              | 31.594.308.340        | 98,52        | 100        |
| DAK Penugasan Bidang Pendidikan (SMK)                  | 74.940.802.000        | 100              | 72.561.354.033        | 96,82        | 100        |
| <b>PROGRAM LAYANAN PENDIDIKAN KHUSUS</b>               | <b>13.544.213.861</b> | <b>100</b>       | <b>12.281.743.664</b> | <b>90,68</b> | <b>100</b> |
| Pengembangan Layanan Khusus Autis                      | 1.299.810.000         | 100              | 879.030.000           | 67,63        | 100        |
| Penyelenggaraan, Pembinaan dan Pengiriman Lomba PK-PLK | 104.890.750           | 100              | 84.005.000            | 80,09        | 100        |
| Bantuan Operasional Sekolah SLB                        | 2.541.283.000         | 100              | 2.368.385.000         | 93,20        | 100        |
| Pembudayaan Pendidikan Inklusif                        | 320.231.150           | 100              | 314.316.250           | 98,15        | 100        |
| Pelayanan Pendidikan SLB Negeri 1 Yogyakarta           | 491.988.400           | 100              | 490.621.590           | 99,72        | 100        |
| Pelayanan Pendidikan SLB Negeri 2 Yogyakarta           | 583.282.400           | 100              | 578.963.060           | 99,26        | 100        |
| Pelayanan Pendidikan SLB Negeri Pembina                | 691.200.120           | 100              | 607.357.430           | 87,87        | 100        |
| Pelayanan Pendidikan SLB Negeri 1 Bantul               | 542.514.500           | 100              | 492.962.150           | 90,87        | 100        |
| Pelayanan Pendidikan SLB Negeri 2 Bantul               | 505.316.000           | 100              | 457.222.500           | 90,48        | 100        |
| Pelayanan Pendidikan SLB Negeri 1 Sleman               | 475.110.400           | 100              | 468.276.058           | 98,56        | 100        |
| Pelayanan Pendidikan SLB Negeri 1 Gunungkidul          | 496.206.500           | 100              | 493.466.050           | 99,45        | 100        |
| Pelayanan Pendidikan SLB Negeri 2                      | 452.675.900           | 100              | 450.264.348           | 99,47        | 100        |



| Program/Kegiatan  | Anggaran (Rp)         | Target Fisik (%) | Realisasi             |              |            |
|---|-----------------------|------------------|-----------------------|--------------|------------|
|   |                       |                  | Keuangan (Rp)         | Keuangan (%) | Fisik (%)  |
| Gunungkidul   |                       |                  |                       |              |            |
| Pelayanan Pendidikan SLB Negeri 1 Kulon Progo                               | 630.584.050           | 100              | 602.388.876           | 95,53        | 100        |
| Pelaksanaan BOS SLB Negeri 1 Yogyakarta                                     | 178.000.000           | 100              | 177.792.115           | 99,88        | 100        |
| Pelaksanaan BOS SLB Negeri 2 Yogyakarta                                     | 198.912.500           | 100              | 190.307.991           | 95,67        | 100        |
| Pelaksanaan BOS SLB Negeri Pembina  | 482.685.240           | 100              | 451.304.180           | 93,50        | 100        |
| Pelaksanaan BOS SLB Negeri 1 Bantul   | 700.070.201           | 100              | 416.238.926           | 59,46        | 100        |
| Pelaksanaan BOS SLB Negeri 2 Bantul   | 188.342.000           | 100              | 176.692.925           | 93,81        | 100        |
| Pelaksanaan BOS SLB Negeri 1 Sleman   | 236.000.000           | 100              | 231.512.200           | 98,10        | 100        |
| Pelaksanaan BOS SLB Negeri 1 Gunungkidul                                    | 339.605.350           | 100              | 268.952.750           | 79,20        | 100        |
| Pelaksanaan BOS SLB Negeri 2 Gunungkidul                                    | 134.000.000           | 100              | 134.000.000           | 100,00       | 100        |
| Pelaksanaan BOS SLB Negeri 1 Kulon Progo                                    | 369.629.400           | 100              | 367.537.265           | 99,43        | 100        |
| DAK Reguler Bidang Pendidikan (SLB)   | 1.581.876.000         | 100              | 1.580.147.000         | 99,89        | 100        |
| <b>PROGRAM PENINGKATAN MUTU PENDIDIKAN</b>                                  | <b>2.533.765.100</b>  | <b>100</b>       | <b>2.240.114.490</b>  | <b>88,41</b> | <b>100</b> |
| Pengembangan Sistem Informasi Pendidikan                                    | 489.274.500           | 100              | 426.877.360           | 87,25        | 100        |
| Penyelenggaraan Ujian   | 487.920.500           | 100              | 472.009.250           | 96,74        | 100        |
| Penguatan Kelembagaan Bidang Pendidikan                                     | 328.555.000           | 100              | 238.185.000           | 72,49        | 100        |
| Pengiriman Lomba Dikdas dan PNFI  | 57.909.600            | 100              | 54.549.700            | 94,20        | 100        |
| Pembelajaran Daring   | 1.170.105.500         | 100              | 1.048.493.180         | 89,61        | 100        |
| <b>PROGRAM PENDIDIK DAN TENAGA KEPENDIDIKAN</b>                             | <b>10.542.215.400</b> | <b>100</b>       | <b>10.222.060.050</b> | <b>96,96</b> | <b>100</b> |
| Verifikasi Tunjangan Penghasilan Guru dan Penyediaan Insentif               | 121.051.000           | 100              | 120.479.000           | 99,53        | 100        |
| Profesionalisme Pendidik dan Tenaga Kependidikan                            | 9.796.641.400         | 100              | 9.637.628.050         | 98,38        | 100        |
| Pembinaan Karir dan Pengembangan Profesi Pendidik dan Tenaga Kependidikan   | 624.523.000           | 100              | 463.953.000           | 74,29        | 100        |
| <b>PROGRAM PENDIDIKAN BERBASIS TEKNOLOGI INFORMASI DAN KOMUNIKASI (TIK)</b> | <b>1.203.677.000</b>  | <b>100</b>       | <b>1.168.611.800</b>  | <b>97,09</b> | <b>100</b> |
| Produksi Media Pembelajaran   | 344.180.000           | 100              | 342.950.800           | 99,64        | 100        |
| Pelayanan dan Publikasi Media   | 859.497.000           | 100              | 825.661.000           | 96,06        | 100        |



| Program/Kegiatan   | Anggaran (Rp)          | Target Fisik (%) | Realisasi              |              |               |
|--|------------------------|------------------|------------------------|--------------|---------------|
|  |                        |                  | Keuangan (Rp)          | Keuangan (%) | Fisik (%)     |
| Pembelajaran Berbasis TIK  |                        |                  |                        |              |               |
| <b>PROGRAM PENINGKATAN PELAYANAN PELATIHAN PENDIDIKAN TEKNIK</b> | <b>7.191.664.145</b>   | <b>100</b>       | <b>4.608.054.880</b>   | <b>64,07</b> | <b>100</b>    |
| Pelayanan Pendidikan pada BLUD                                   | 7.191.664.145          | 100              | 4.608.054.880          | 64,07        | 100           |
| <b>PROGRAM LAYANAN PENDIDIKAN MENENGAH KABUPATEN BANTUL</b>      | <b>336.947.000</b>     | <b>100</b>       | <b>336.747.000</b>     | <b>99,94</b> | <b>100</b>    |
| Pelayanan Pendidikan Menengah Kabupaten Bantul                   | 336.947.000            | 100              | 336.747.000            | 99,94        | 100           |
| <b>PROGRAM LAYANAN PENDIDIKAN MENENGAH KABUPATEN SLEMAN</b>      | <b>277.016.000</b>     | <b>100</b>       | <b>223.751.000</b>     | <b>80,77</b> | <b>100</b>    |
| Pelayanan Pendidikan Menengah Kabupaten Sleman                   | 277.016.000            | 100              | 223.751.000            | 80,77        | 100           |
| <b>PROGRAM LAYANAN PENDIDIKAN MENENGAH KABUPATEN KULON PROGO</b> | <b>947.955.500</b>     | <b>100</b>       | <b>871.419.182</b>     | <b>91,93</b> | <b>100</b>    |
| Pelayanan Pendidikan Menengah Kabupaten Kulon Progo              | 947.955.500            | 100              | 871.419.182            | 91,93        | 100           |
| <b>PROGRAM LAYANAN PENDIDIKAN MENENGAH KABUPATEN GUNUNGKIDUL</b> | <b>310.297.850</b>     | <b>100</b>       | <b>282.467.350</b>     | <b>91,03</b> | <b>100</b>    |
| Pelayanan Pendidikan Menengah Kabupaten Gunungkidul              | 310.297.850            | 100              | 282.467.350            | 91,03        | 100           |
| <b>PROGRAM LAYANAN PENDIDIKAN MENENGAH KOTA YOGYAKARTA</b>       | <b>519.474.900</b>     | <b>100</b>       | <b>484.579.100</b>     | <b>93,28</b> | <b>100</b>    |
| Pelayanan Pendidikan Menengah Kota Yogyakarta                    | 519.474.900            | 100              | 484.579.100            | 93,28        | 100           |
| <b>PROGRAM PENDIDIKAN BERBASIS BUDAYA</b>                        | <b>2.821.288.500</b>   | <b>100</b>       | <b>2.169.025.749</b>   | <b>76,88</b> | <b>96,625</b> |
| Pembinaan Muatan Lokal   | 433.123.500            | 100              | 428.199.250            | 98,86        | 100           |
| Penyelenggaraan Akademi Komunitas Seni dan Budaya Yogyakarta     | 2.388.165.000          | 100              | 1.740.826.499          | 72,89        | 93,25         |
| <b>Total</b>   | <b>418.555.888.592</b> | <b>100</b>       | <b>395.899.432.567</b> | <b>94,59</b> | <b>99,69</b>  |

### 3. Tingkat Pencapaian Urusan Wajib

Pencapaian di bidang pendidikan dapat dilihat melalui dua indikator, yaitu tingkat partisipasi warga negara usia 16-18 tahun yang berpartisipasi dalam pendidikan menengah dengan capaian tahun 2020 sebesar 98,49% dan tingkat partisipasi warga negara usia 4-18 tahun penyandang disabilitas yang berpartisipasi dalam pendidikan khusus dengan capaian tahun 2020 sebesar 83,38%.



Pada Tahun 2020 target kinerja Pemda DIY urusan pendidikan dijabarkan dalam indikator sebagai berikut:

**Tabel 2-10 Target dan Realisasi Kinerja Urusan Pendidikan Capaian 2020 dan Perbandingan Terhadap Target Akhir RPJMD (2022)**

| No | Indikator Kinerja Sasaran                                  | Satuan                 | Capaian 2018 (baseline) | 2020   |           |             | Target Akhir RPJMD 2022 | Capaian 2020 terhadap target akhir RPJMD 2022 (%) |
|----|--|------------------------|-------------------------|--------|-----------|-------------|-------------------------|---|
|    |  |                        |                         | Target | Realisasi | % Realisasi |                         |   |
| 1  | Rata-rata hasil ujian nasional SMA                         | rerata nilai ujian SMA | 62,5                    | 58,22  | -         | 0           | 58,41                   | 0   |
| 2  | Rata-rata hasil ujian nasional SMK                         | rerata nilai ujian SMA | 54,77                   | 58,02  | -         | 0           | 58,29                   | 0   |
| 3  | Persentase guru layak mengajar jenjang pendidikan menengah | persen                 | 97,17                   | 98,39  | 98,42     | 100,03      | 98,63                   | 99,79   |
| 4  | Capaian APK pendidikan Menengah                            | persen                 | 95,97                   | 98,41  | 98,49     | 100,08      | 99,74                   | 98,75   |
| 5  | Capaian APK pendidikan khusus                              | persen                 | 82,15                   | 83,36  | 83,38     | 100,02      | 86,50                   | 96,39   |

Sumber: Dinas Pendidikan, Pemuda dan Olahraga DIY, 2021

Dengan adanya pandemi Covid-19, pada tanggal 24 Maret 2020 diterbitkan Surat Edaran Menteri Pendidikan dan Kebudayaan Republik Indonesia Nomor 4 Tahun 2020 tentang Pelaksanaan Kebijakan Pendidikan Dalam Masa Darurat Penyebaran *Coronavirus Disease* (Covid-19) yang salah satunya berisi kebijakan mengenai penyelenggaraan Ujian Nasional (UN) sebagai berikut:





1. UN Tahun 2020 dibatalkan, termasuk Uji Kompetensi Keahlian 2020 bagi Sekolah Menengah Kejuruan.
2. Dengan dibatalkannya UN Tahun 2020 maka keikutsertaan UN tidak menjadi syarat kelulusan atau seleksi masuk jenjang pendidikan yang lebih tinggi.
3. Dengan dibatalkannya UN Tahun 2020 maka proses penyetaraan bagi lulusan Program Paket A, Program Paket B, dan Program Paket C akan ditentukan kemudian.
4. Kelulusan SMA/ sederajat ditentukan berdasarkan nilai lima semester terakhir. Kelulusan siswa SMK/ sederajat ditentukan berdasarkan nilai rapor, praktik kerja lapangan, portofolio, dan nilai praktik selama lima semester terakhir. Nilai semester genap kelas 12 dapat digunakan sebagai tambahan nilai kelulusan.

Surat Edaran Menteri Pendidikan dan Kebudayaan Republik Indonesia Nomor 4 Tahun 2020 ini kemudian ditindaklanjuti dengan Surat Edaran Gubernur Daerah Istimewa Yogyakarta Nomor 443/5425 tanggal 26 Maret 2020 tentang Pelaksanaan Kebijakan Pendidikan Dalam Masa Darurat Penyebaran *Coronavirus Disease* (Covid-19) Di Lingkungan Pendidikan Di Daerah Istimewa Yogyakarta. Dengan adanya Surat Edaran ini dan diikuti dengan pembatalan Ujian Nasional, maka tidak ada angka capaian untuk indikator Rata-rata hasil Ujian Nasional SMA dan SMK di tahun 2020. Target akhir RPJMD diproyeksikan akan berhasil tercapai karena sesuai ketentuan dari Kementerian Pendidikan dan Kebudayaan RI, Ujian Nasional ditiadakan mulai tahun 2021.

Capaian Persentase guru layak mengajar jenjang pendidikan menengah pada tahun 2020 adalah 98,42%. Dibandingkan dengan capaian tahun 2018, terdapat peningkatan sebesar 1,25%. Peningkatan ini menunjukkan semakin banyaknya tenaga pendidik yang memenuhi kualifikasi pendidikan untuk mengajar di sekolah. Salah satu alasannya adalah karena semakin besarnya tuntutan bagi pendidik untuk memenuhi standar kualifikasi pendidikan yang dipersyaratkan guna mencukupi syarat administratif pendidik dan akreditasi sekolah. Terhadap target akhir RPJMD, capaian tahun 2020 masih sebesar 99,79% dari target akhir. Guna mendukung ketercapaian target akhir RPJMD, Pemda DIY dalam melakukan pendampingan rutin kepada satuan pendidikan selalu menekankan pentingnya pemenuhan kualifikasi guru sebagai salah satu faktor penentu mutu sekolah. Sebagai langkah pendukung, Pemda DIY memberikan perluasan akses peningkatan kualifikasi pendidikan melalui kesempatan bagi guru untuk melakukan studi lanjut agar mencapai jenjang S1.



Dengan capaian APK Pendidikan Menengah sebesar 98,49% pada tahun 2020, terdapat peningkatan sebesar 2,52% dibandingkan tahun 2018. Adanya peningkatan capaian APK Pendidikan Menengah secara bertahap menunjukkan peningkatan partisipasi penduduk usia 16-18 tahun di DIY untuk melanjutkan ke jenjang pendidikan menengah. Faktor pendukung utama peningkatan ini salah satunya melalui fasilitasi oleh Pemda DIY, utamanya melalui bantuan operasional dan beasiswa, baik kepada sekolah negeri maupun swasta jenjang pendidikan menengah agar kebutuhan pembelajaran dapat tercukupi dan peserta didik tidak terkendala oleh kondisi ekonomi keluarga. Mengingat capaian pada tahun 2020 masih sebesar 98,75% dari target akhir RPJMD, selain memberikan dukungan operasional dan beasiswa Pemda DIY juga memberikan perluasan akses bagi pembukaan sekolah baru oleh masyarakat sehingga dapat menjaring siswa dari lingkungan terdekat serta peningkatan kualitas pendidik dan tenaga kependidikan melalui workshop peningkatan kompetensi, forum guru mata pelajaran, dan penyesuaian kurikulum sekolah.

Capaian tingkat partisipasi penduduk usia 4-18 tahun yang berkebutuhan khusus dalam pendidikan di tahun 2020 mencapai 83,38%. Peningkatan sebesar 1,23% dibandingkan tahun 2018 menunjukkan adanya peningkatan pelayanan di bidang pendidikan khusus sekaligus peningkatan kesadaran masyarakat akan pentingnya pendidikan bagi anak-anak berkebutuhan khusus. Untuk mencapai target akhir RPJMD sebesar 86,50%, Pemda DIY berupaya meningkatkan dukungan terhadap pelayanan pendidikan khusus melalui pembiayaan operasional SLB negeri dan swasta di DIY melalui BOSDA, pemberian beasiswa inklusif dan asrama untuk mendukung penyelenggaraan pendidikan inklusif di sekolah reguler dan memberikan fasilitas asrama bagi para siswa SLB, kemudahan akses bagi pembukaan sekolah baru sehingga memungkinkan penjangkauan anak berkebutuhan khusus di lingkungan sekitar sekolah, peningkatan kualitas pendidik dan tenaga kependidikan melalui workshop peningkatan kompetensi guru pendidikan luar biasa dan pengayaan materi keterampilan dalam kurikulum sekolah, serta pemberian advokasi kepada masyarakat akan pentingnya pelayanan pendidikan terhadap anak-anak berkebutuhan khusus. Pemda DIY juga memberikan dukungan terhadap operasional Pusat Layanan Autis di Sentolo, Kulon Progo sebagai salah satu sarana pembinaan bagi anak-anak berkebutuhan khusus.



Dari segi kualitas pada tahun 2020 tercatat bahwa akreditasi A dicapai oleh 135 dari 169 SMA, 175 dari 218 SMK, dan 65 dari 79 SLB. Capaian tersebut menunjukkan bahwa satuan pendidikan pada jenjang pendidikan menengah dan pendidikan khusus di DIY didukung oleh sumber daya yang berkualitas dan mampu memberikan layanan pendidikan yang berkualitas pula kepada penduduknya. Pada masa pandemi Covid-19, layanan pendidikan jenjang menengah dan khusus di DIY menggunakan *blended learning system* yang menggabungkan antara sistem pembelajaran daring dan luring. Penggabungan ini dilakukan sebagai solusi bagi pembelajaran praktik di SMK dan pembelajaran bagi anak-anak berkebutuhan khusus yang tidak memungkinkan untuk dilakukan penuh secara daring.

Lebih lanjut di dalam mendukung realisasi kinerja pembangunan tahun 2020, maka didukung oleh OPD yang bertanggung jawab dalam perencanaan pembangunan, pelaksanaan atau implementasi pembangunan, serta *monitoring* dan evaluasi atau pengendalian pembangunan daerah Daerah Istimewa Yogyakarta. Terkait dengan hal tersebut kinerja pembangunan telah ditetapkan masing-masing OPD tertuang di dalam RPJMD Tahun 2017-2022, serta tertuang dalam Renstra masing-masing OPD. Di bidang pendidikan terdapat tiga Program Pemda yaitu:

- 1) Persentase sekolah menengah dan khusus yang memenuhi Standar Nasional Pendidikan (SNP)

Standar Nasional Pendidikan (SNP) terdiri dari delapan aspek, yaitu Standar Kompetensi Lulusan, Standar Isi, Standar Proses, Standar Pendidik dan Tenaga Kependidikan, Standar Sarana dan Prasarana, Standar Pengelolaan, Standar Pembiayaan Pendidikan, dan Standar Penilaian, yang menjadi dasar penentuan kualitas satuan pendidikan, khususnya jenjang pendidikan menengah dan khusus yang berada di bawah kewenangan Pemda DIY. Perhitungan capaian SNP diperoleh dari persentase jumlah SMA, SMK, dan SLB dengan nilai SNP lebih dari 90 pada tahun  $n-1$  sampai dengan tahun  $n$  dibagi jumlah seluruh SMA, SMK dan SLB baik negeri maupun swasta dan dikalikan 100%. Berikut adalah data pencapaian SNP > 90 di DIY pada tahun 2019 dan 2020 untuk jenjang pendidikan menengah dan khusus.

**Tabel 2-11 Rincian Jumlah Sekolah Yang Memenuhi SNP>90**

| Sekolah     | Sekolah dengan pencapaian SNP >90   |      | Jumlah Sekolah<br>Total di DIY |
|-------------|-------------------------------------|------|--------------------------------|
|             | 2019                                | 2020 |                                |
| SMA         | 35                                  | 2    | 165                            |
| SMK         | 18                                  | 4    | 217                            |
| SLB         | 6                                   | 1    | 79                             |
| Jumlah      | 59                                  | 7    | 461                            |
| Persentase: | $(59+7)/461 \times 100\% = 14,32\%$ |      |                                |

Sumber: BAN-P DIY, 2020

Sesuai perhitungan pada tabel diatas, diperoleh capaian 14,32% untuk sekolah jenjang pendidikan menengah dan khusus di DIY yang memenuhi SNP > 90. Perbandingan capaian tahun 2020 dengan target 2020 dan target akhir RPJMD diberikan dalam tabel di bawah ini:

**Tabel 2-12 Target dan Capaian Indikator Program Persentase Sekolah Menengah dan Khusus Yang Memenuhi Standar Nasional Pendidikan (SNP) Tahun 2020**

| Indikator Kinerja Program Pemda  | Satuan | Capaian 2019 | 2020   |           |             | Target Akhir RPJMD 2022 | Capaian 2020 terhadap target akhir RPJMD 2022 (%) |
|--|--------|--------------|--------|-----------|-------------|-------------------------|---|
|  |        |              | Target | Realisasi | % Realisasi |                         |   |
| Persentase sekolah menengah dan khusus yang memenuhi Standar Nasional Pendidikan (SNP) | %      | 26,30        | 12,10  | 14,32     | 118,32      | 13,2                    | 108,49  |

Sumber: Dinas Pendidikan, Pemuda dan Olahraga DIY, 2021

Target SNP di tahun 2020 maupun target akhir RPJMD sesuai tabel di atas telah terlampaui dengan capaian di tahun 2020. Meski demikian terdapat penurunan prosentase capaian di tahun 2020 sebesar 11,98% apabila dibandingkan dengan capaian tahun 2019. Adanya pemberlakuan uji coba untuk instrumen penilaian SNP yang baru di tahun 2020 menyebabkan hanya ada 18 SMA, SMK, dan SLB di DIY yang mendapatkan kesempatan untuk menjadi proyek percontohan penilaian SNP.



Dukungan Pemda DIY terhadap ketercapaian target pemenuhan SNP di DIY tahun 2020 antara lain diwujudkan dalam bentuk dukungan operasional terhadap satuan pendidikan menengah dan khusus baik negeri maupun swasta. Dukungan operasional ini dapat digunakan oleh satuan pendidikan untuk membiayai seluruh pelaksanaan proses belajar mengajar, melakukan peningkatan kapasitas pendidik dan tenaga kependidikan melalui pelatihan, serta melakukan pemeliharaan sarana prasarana sekolah. Dengan adanya pandemi Covid-19 di tahun 2020, Pemda DIY tetap mendukung penyelenggaraan proses pembelajaran secara daring maupun *blended learning* demi menjaga kualitas lulusan dan satuan pendidikan.

## 2) Harapan Lama Sekolah (HLS)

Angka Harapan Lama Sekolah (HLS) menggambarkan lamanya (dalam satuan tahun) sekolah formal yang diharapkan akan dirasakan/dijalani oleh anak pada umur tertentu di masa mendatang. Angka Harapan Lama Sekolah dihitung untuk penduduk berusia 7 tahun ke atas. Berdasarkan data Badan Pusat Statistik DIY, terjadi peningkatan HLS secara bertahap sejak tahun 2015. Capaian HLS di DIY sesuai data terakhir adalah 15,58 tahun pada tahun 2019. Dibandingkan dengan tahun 2015, terdapat peningkatan HLS sebesar 0,55 tahun. Berikut adalah data capaian HLS DIY dibandingkan dengan target 2020 dan target akhir RPJMD. Menyesuaikan dengan perilisan resmi data BPS, data capaian yang digunakan adalah data capaian tahun 2019.

**Tabel 2-13 Target dan Capaian Indikator Program Harapan Lama Sekolah (HLS)**  
**Tahun 2020**

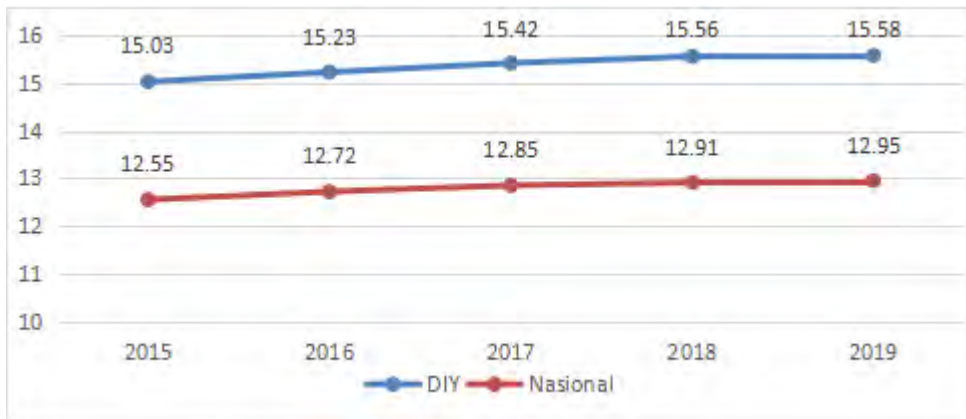
| Indikator Kinerja Program Pemda | Satuan | Capaian 2019 | 2020   |           |             | Target Akhir RPJMD 2022 | Capaian 2020 terhadap target akhir RPJMD 2022 (%) |
|---------------------------------|--------|--------------|--------|-----------|-------------|-------------------------|---|
|                                 |        |              | Target | Realisasi | % Realisasi |                         |   |
| Harapan Lama Sekolah (HLS)      | tahun  | 15,58        | 15,82  | 15,58*    | 98,48       | 16,12                   | 96,65   |

Sumber: BPS Provinsi DIY, 2021



Grafik berikut memperlihatkan peningkatan capaian HLS DIY dari tahun 2014-2019 dan perbandingan dengan capaian secara nasional.

**Gambar 2-12 Capaian Angka Harapan Lama Sekolah Tahun 2015-2019**



Sumber: BPS Provinsi DIY, 2020

Peningkatan HLS di DIY dari tahun ke tahun menunjukkan peningkatan taraf kesejahteraan masyarakat di DIY. Perbaikan kondisi sosial ekonomi masyarakat dan perbaikan infrastruktur bidang pendidikan akan mendorong masyarakat untuk mendapatkan taraf pendidikan yang lebih tinggi. Capaian angka HLS di DIY menunjukkan bahwa masyarakat di DIY mampu menuntaskan pendidikan menengah dan melanjutkan ke pendidikan tinggi. Tingginya partisipasi masyarakat dalam pendidikan didukung oleh Pemda DIY melalui pemberian bantuan operasional ke sekolah dan pemberian beasiswa bagi siswa yang berasal dari kalangan masyarakat kurang mampu untuk memastikan semua penduduk usia sekolah memperoleh pendidikan yang layak dan bermutu.

### 3) Persentase sekolah yang melakukan pendidikan berbasis budaya dengan kategori maju

Penerapan pendidikan berbasis budaya di sekolah merupakan salah satu misi pendidikan di DIY yang telah ditetapkan melalui Perda DIY No. 5 Tahun 2011. Pendidikan berbasis budaya didefinisikan sebagai pendidikan yang diselenggarakan untuk memenuhi standar nasional pendidikan yang diperkaya dengan keunggulan komparatif dan kompetitif berdasar nilai-nilai luhur budaya agar peserta didik secara aktif dapat mengembangkan potensi diri sehingga menjadi manusia yang unggul, cerdas, visioner, peka terhadap lingkungan dan keberagaman budaya, serta tanggap terhadap perkembangan dunia.



Pada tahun 2020 sesuai kebijakan Kementerian Pendidikan dan Kebudayaan mengenai penyesuaian kurikulum di masa pandemi, pendidikan karakter dipersyaratkan sebagai salah satu kompetensi yang harus dikuasai oleh siswa. Dengan adanya pengimplementasian pendidikan berbasis budaya di DIY, yang salah satu unsurnya adalah penanaman pendidikan karakter sesuai nilai-nilai budaya Yogyakarta, Pemda DIY telah mendukung penyelenggaraan pembelajaran masa pandemi yang dilaksanakan berdasarkan sistem pendidikan nasional dengan menjunjung tinggi nilai-nilai luhur budaya. Rincian pencapaian indikator kinerja persentase sekolah yang melakukan pendidikan berbasis budaya dengan kategori maju ditampilkan pada tabel di bawah ini.

**Tabel 2-14 Target dan Capaian Indikator Program Persentase Sekolah yang Melakukan Pendidikan Berbasis Budaya dengan Kategori Maju Tahun 2020**

| Indikator Kinerja Program Pemda   | Satuan | Capaian 2019 | 2020   |           |             | Target Akhir RPJMD 2022 | Capaian 2019 terhadap target akhir RPJMD 2022 (%) |
|---|--------|--------------|--------|-----------|-------------|-------------------------|---|
|   |        |              | Target | Realisasi | % Realisasi |                         |   |
| Persentase sekolah yang melakukan pendidikan berbasis budaya dengan kategori maju | %      | 25,14        | 7,47   | 25,14*    | 336,55      | 8,98                    | 280,06  |

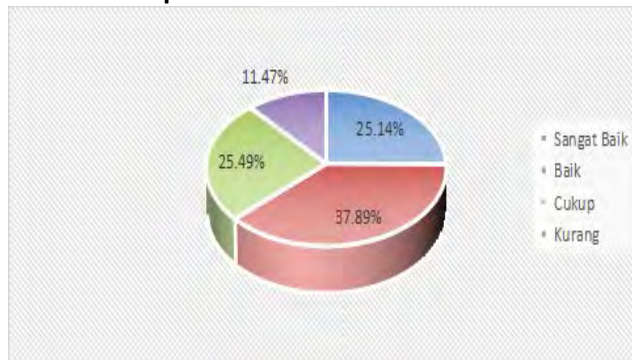
Sumber: Dinas Pendidikan, Pemuda dan Olahraga DIY, 2020

Keterangan: \*) Realisasi tahun 2019

Adanya pandemi Covid-19 menyebabkan pelaksanaan evaluasi penerapan pendidikan berbasis budaya di sekolah untuk tahun 2020 tidak dapat dilakukan sehingga data capaian indikator yang digunakan adalah data capaian tahun 2019 yaitu sebesar 25,14%. Capaian ini telah melampaui target tahun 2020 maupun target akhir RPJMD. Berikut adalah grafik capaian implementasi penerapan pendidikan berbasis budaya sekolah di DIY.



**Gambar 2-13 Capaian Evaluasi Pendidikan Berbasis Budaya**



Sumber: Dinas Pendidikan, Pemuda dan Olahraga DIY, 2021

Pada tahun 2020 Pemda DIY memastikan dukungan pembiayaan maupun kontrol untuk penerapan pendidikan berbasis budaya, yang juga mencakup pendidikan karakter, tetap berjalan melalui sistem pembelajaran jarak jauh di masa pandemi. Hal ini dibuktikan dengan adanya dukungan operasional pembiayaan pembelajaran, pengintegrasian nilai-nilai budaya Yogyakarta ke dalam kurikulum pembelajaran jarak jauh, serta adanya hasil penerapan pendidikan karakter berbasis budaya yang dilakukan para guru dalam evaluasi hasil belajar siswa.

#### **4. Jumlah Pegawai, Kualifikasi Pendidikan, Pangkat dan Golongan, Jumlah Pejabat Struktural dan Fungsional**

##### **Kualifikasi Pendidikan**

|          |   |             |
|----------|---|-------------|
| S3/S2/S1 | : | 5.959 orang |
| Diploma  | : | 169 orang   |
| SMA      | : | 390 orang   |
| SMP      | : | 45 orang    |
| SD       | : | 19 orang    |

##### **Pangkat dan Golongan**

|              |   |             |
|--------------|---|-------------|
| Golongan IV  | : | 2.566 orang |
| Golongan III | : | 3.671 orang |
| Golongan II  | : | 294 orang   |
| Golongan I   | : | 51 orang    |





### **Jenis Jabatan**

|                             |   |             |
|-----------------------------|---|-------------|
| Jabatan Struktural          | : | 163 orang   |
| Jabatan Fungsional Tertentu | : | 5.273 orang |
| Jabatan Fungsional Umum     | : | 1.146 orang |

### **5. Alokasi dan Realisasi Anggaran**

Pada tahun 2020 anggaran Urusan Pendidikan adalah sebesar Rp.1.217.119.892.195,00 dengan rincian anggaran belanja tidak langsung sebesar Rp. 798.564.003.603,00 dan anggaran belanja tidak langsung sebesar dilaksanakan melalui kegiatan dengan alokasi anggaran sebesar Rp. 418.555.888.592,00. Pengalokasian anggaran tersebut dibagi dalam 14 Program dan 296 kegiatan. Realisasi belanja tidak langsung tahun 2020 adalah sebesar Rp. 772.522.376.425,00 (96,74%) sedangkan realisasi belanja langsung adalah sebesar Rp.395.899.432.567,00 (94,59%). Realisasi fisik pelaksanaan program dan kegiatan tahun 2020 adalah sebesar 99,69%. Adanya deviasi pada realisasi fisik disebabkan tidak terlaksananya pemeliharaan pagar pada gedung Balai Pendidikan Menengah Kabupaten Kulon Progo. Sebelum dilaksanakan penyelenggaraan pekerjaan, rekomendasi dari Dinas PUP-ESDM DIY menyatakan bahwa gedung Balai sendiri sudah tidak layak pakai dan memerlukan rehabilitasi berat. Menindaklanjuti rekomendasi tersebut, pemeliharaan pagar dibatalkan dan akan dilaksanakan bersamaan dengan rehabilitasi gedung kantor.

### **6. Kesesuaian Perencanaan Pembangunan Daerah**

Dalam perencanaan pembangunan di Daerah Istimewa Yogyakarta di perlukan interkoneksi perencanaan pembangunan, dimana di dalam dokumen RPJMD Tahun 2017-2022 terdapat sasaran dan indikator sasaran Pemda Daerah Istimewa Yogyakarta yang menjadi Indikator Kinerja Utama Gubernur Daerah Istimewa Yogyakarta yang harus selaras dan memiliki interkoneksi dengan sasaran maupun indikator sasaran OPD di Daerah Istimewa Yogyakarta. Makna selaras dan sejalan bahwa sasaran dan indikator sasaran Pemda atau IKU Gubernur di dalam RPJMD Daerah Istimewa Yogyakarta menjadi acuan di dalam penyusunan sasaran dan indikator sasaran Renstra OPD yang di dalam perhitungan indikator Renstra OPD memuat angka-angka yang memiliki hubungan linier maupun komposit dengan indikator Pemda.



## **7. Kondisi Sarana Prasarana Yang Digunakan**

Sarana dan prasarana merupakan suatu hal yang sangat berpengaruh terhadap hasil dan kinerja perangkat daerah. Secara umum sarana dan prasarana yang digunakan oleh Dinas Pendidikan, Pemuda, dan Olahraga Daerah Istimewa Yogyakarta masih memadai dan terus dilakukan pemeliharaan dengan baik.

## **8. Permasalahan dan Solusi**

### **Permasalahan**

- 1) Tidak adanya standarisasi penentuan kelulusan yang dapat digunakan sebagai tolok ukur dalam penerimaan peserta didik baru mengingat Ujian Nasional mulai tahun 2021 ditiadakan.
- 2) Penilaian akreditasi 2020 masih ada sekolah yang mendapatkan predikat ‘Tidak Terakreditasi’ dan ‘C’. Penyebab didapatnya nilai ‘C’ dan ‘Tidak Terakreditasi’ pada sekolah-sekolah ini adalah nilai yang rendah pada beberapa standar pendidikan, seperti standar proses, standar sarana prasarana, serta standar pendidik dan tenaga kependidikan.

### **Solusi**

- 1) Pembahasan lebih lanjut guna menetapkan standar penilaian kelulusan daerah yang akan membantu penyelenggaraan PPDB tahun 2021.
- 2) Tindak lanjut atas rekomendasi hasil akreditasi dari BAN-S/M dengan pendampingan khusus dari pengawas sekolah bagi sekolah dengan akreditasi ‘C’ dan ‘Tidak Terakreditasi’ guna peningkatan kualitas sekolah.

## **9. Hal Lain yang Dianggap Perlu Untuk Dilaporkan**

Penghargaan yang diterima pada tahun 2020:

- 1) Top 45 Inovasi Pelayanan Publik Tahun 2020 untuk inovasi “Melintasi Batas Ruang Kelas Bersama Jogjabelajar Class” yang diberikan oleh Kementerian Pendayagunaan Aparatur Negara dan Reformasi Birokrasi.
- 2) Penghargaan Pelaksanaan Penjaminan Mutu Pendidikan untuk “Pemetaan Mutu Pendidikan, Pembelajaran Jarak Jauh di masa pandemi Covid-19, dan Kemitraan dalam Peningkatan Mutu Pendidikan bersama LPMP” yang diberikan oleh Direktorat PAUD Dikdasmen, Kementerian Pendidikan dan Kebudayaan.



### **2.2.1.2. URUSAN KESEHATAN (DINAS KESEHATAN)**

#### **1. Organisasi Perangkat Daerah Pelaksana**

Berdasarkan Peraturan Daerah Istimewa (Perdais) Daerah Istimewa Yogyakarta Nomor 1 Tahun 2018 tentang Kelembagaan Pemerintah Daerah Daerah Istimewa Yogyakarta dan Peraturan Gubernur Nomor 69 Tahun 2018 Tentang Kedudukan, Susunan Organisasi, Tugas, Fungsi, dan Tata Kerja Dinas Kesehatan bahwa pelaksanaan program dan kegiatan Urusan Kesehatan yaitu Dinas Kesehatan Daerah Istimewa Yogyakarta dan Unit Pelaksana Teknis (UPT) Dinas Kesehatan Daerah Istimewa Yogyakarta. Dinas Kesehatan Daerah Istimewa Yogyakarta memiliki 5 (lima) UPTD yaitu UPTD RS Jiwa Grhasia, UPTD RS Paru Respira, UPTD Balai Laboratorium Kesehatan (BLK), UPTD Balai Pelatihan Kesehatan (Bapelkes) dan UPTD Bapel Jaminan Kesehatan Sosial (Jamkesos).

#### **2. Program dan Kegiatan**

Peningkatan Angka Harapan Hidup (AHH) merupakan salah satu upaya pembangunan di sektor kesehatan. Bidang kesehatan berperan dalam meningkatkan AHH, dengan menekan angka kematian (ibu, bayi, dan balita), upaya perbaikan gizi masyarakat, peningkatan pelayanan kesehatan, peningkatan kesadaran masyarakat untuk hidup sehat, serta pengendalian penyakit. Kasus kematian ibu tahun 2018 sebesar 36 kasus, pada tahun 2019 ada 36 kasus, dan pada tahun 2020 terdapat 40 kasus. Kasus kematian bayi tahun 2017 sebesar 313 kasus menjadi 319 kasus pada tahun 2018 dan pada tahun 2019 sebesar 233 kasus, sedang pada tahun 2020 sebesar 282 kasus (Dinas Kesehatan, 2020). Upaya untuk menekan angka kematian ibu salah satunya adalah meningkatkan kapasitas petugas terkait kegawat daruratan maternal neonatal serta melakukan *review* sistem rujukan yang memiliki dampak pada kebutuhan kegawat daruratan maternal neonatal terutama di masa pandemi Covid-19.

Kekurangan Energi Protein (KEP) di Daerah Istimewa Yogyakarta menjadi masalah gizi utama pada usia balita. Prevalensi KEP berdasarkan Pemantauan Status Gizi (PSG) pada tahun 2017 sebesar 8,26%, pada tahun 2018 turun sebesar 7.94%, sedangkan pada tahun 2019 menjadi 8.35%, dan pada tahun 2020 sebesar 8,3%. Upaya peningkatan gizi pada anak salah satunya dilakukan dengan proporsi konsumsi makanan beragam pada anak usia 6-23 bulan, dan berdasarkan hasil Riskesdas tahun 2018 Daerah Istimewa Yogyakarta memiliki angka tertinggi. Berdasarkan hasil Riskesdas tahun 2018 pula diketahui bahwa cakupan imunisasi



dasar lengkap (IDL) pada anak usia 12-23 bulan di Daerah Istimewa Yogyakarta lebih tinggi dibanding angka nasional. Upaya yang dilakukan untuk mencapai peningkatan Angka Harapan Hidup (AHH) adalah dengan pencapaian puskesmas melaksanakan Program Jogja Sehat dengan pendekatan keluarga dan pelayanan kesehatan yang terakreditasi.

**Tabel 2-15 Target dan Realisasi Kinerja Urusan Kesehatan Tahun 2020**

| NO | Indikator Kinerja  | Satuan | 2020   |           |               | Target Akhir RPJMD (2020) | Capaian 2020 terhadap target akhir RPJMD 2020 (%) |
|----|--|--------|--------|-----------|---------------|---------------------------|---|
|    |  |        | Target | Realisasi | Realisasi (%) |                           |   |
| 1  | Persentase Puskesmas melaksanakan program Jogja Sehat dengan pendekatan keluarga | %      | 100    | 100       | 100           | 100                       | 100   |
| 2  | Persentase Pelayanan Kesehatan yang Terakreditasi                                | %      | 69.08  | 75,19     | 108,84        | 69.08                     | 100   |
| 3  | Persentase pemenuhan standar mutu pelayanan kesehatan jiwa                       | %      | 77,2   | 77,2      | 100           | 77.2                      | 100   |
| 4  | Persentase pemenuhan standar mutu pelayanan                                      | %      | 65     | 81,39     | 125,215       | 65                        | 100   |

Sumber: Dinas Kesehatan DIY

Perilaku sadar sehat diukur melalui persentase puskesmas melaksanakan Program Jogja Sehat dengan pendekatan keluarga pada tahun 2019 ditargetkan sebesar 100% dan terealisasi sebesar 100% dengan realisasi capaian 100%. Faktor pendorong tercapainya target puskesmas melaksanakan Program Jogja Sehat dengan pendekatan keluarga pada tahun 2020 adalah:

- 1) Kapasitas Petugas meningkat sebagai hasil dari Pelatihan PISPK
- 2) Adanya Dana Alokasi Khusus (DAK) non fisik untuk mendukung tercapainya target puskesmas melaksanakan Program Jogja Sehat dengan pendekatan keluarga serta Dukungan APBD Kabupaten untuk peningkatan kapasitas puskesmas dalam pelaksanaan PISPK
- 3) Target 121 puskesmas melaksanakan PISPK, terealisasi 121 puskesmas (100%). Pelaksanaan PISPK telah mencapai target, karena kegiatan yang



difasilitasi APBD provinsi, dukungan APBN dan APBD kabupaten/kota untuk peningkatan kapasitas puskesmas dalam pelaksanaan PISPK (bimtek, koordinasi dan money), dukungan BOK, BLUD, kapitasi puskesmas dan APB Desa untuk penerapan PISPK di Puskesmas.

Terwujudnya pelayanan kesehatan yang bermutu diukur dengan persentase Pelayanan Kesehatan yang terakreditasi pada tahun 2020 yang ditargetkan sebesar 69,08% telah terealisasi sebesar 75,19 % dengan realisasi capaian sebesar 108,84%. Faktor pendorong keberhasilan capaian target Pelayanan Kesehatan yang terakreditasi pada tahun 2020 adalah:

1. Regulasi Permenkes nomor 46 tahun 2015 tentang akreditasi puskesmas, klinik pratama, dokter/dokter gigi praktek mandiri, Peraturan Menteri Kesehatan Nomor 34 tahun 2017 tentang akreditasi rumah sakit yang mewajibkan akreditasi di rumah sakit.
2. Adanya pembinaan mutu, pelayanan, SDM dan peningkatan kapasitas SDM untuk faskes (FKTP dan FKTL)
3. Adanya pendamping akreditasi dan mutu FKTP
4. Dukungan pimpinan FKTP dan FKTL untuk melakukan akreditasi, ketersediaan dana DAK Non Fisik untuk akreditasi puskesmas.

Faktor penghambat bahwa selama pandemi Covid-19 kegiatan akreditasi fasyankes ditunda. Ada 197 faskes terakreditasi (121 PKM+ 68 RS+ 5 klinik+ 3 lab), capaian =  $197/262 \times 100 \% = 75.19\%$ .

Terwujudnya pelayanan kesehatan jiwa yang bermutu diukur dengan persentase pemenuhan standar mutu pelayanan kesehatan jiwa pada tahun 2020 yang ditargetkan sebesar 65% telah terealisasi sebesar 81,39% dengan realisasi capaian sebesar 125,21%. Sedangkan terwujudnya pelayanan kesehatan paru yang bermutu diukur dengan persentase pemenuhan standar mutu pelayanan pada tahun 2020 yang ditargetkan sebesar 77,2% telah terealisasi sebesar 77,2% dengan realisasi capaian sebesar 100%.



**Tabel 2-16 Program dan Kegiatan Dinas Kesehatan Tahun 2020**

| URAIAN KEGIATAN  | KEUANGAN         |                  |       | REALISASI FISIK (%) |           |
|--|------------------|------------------|-------|---------------------|-----------|
|  | TARGET (Rp)      | REALISASI (Rp)   | %     | TARGET              | REALISASI |
| <b>PROGRAM ADMINISTRASI PERKANTORAN</b>                  |                  |                  |       |                     |           |
| Penyediaan Jasa, Peralatan, dan Perlengkapan Perkantoran | 1.194.259.500,00 | 1.047.037.722,00 | 87,67 | 100                 | 100       |
| Penyediaan Jasa Pengelola Pelayanan Perkantoran          | 822.919.200,00   | 783.518.638,00   | 95,21 | 100                 | 100       |
| Penyediaan Rapat-Rapat, Koordinasi dan Konsultasi        | 53.048.000,00    | 34.891.157,00    | 65,77 | 100                 | 100       |
| <b>PROGRAM PENINGKATAN SARANA DAN PRASARANA APARATUR</b> |                  |                  |       |                     |           |
| Pengadaan Peralatan dan Perlengkapan                     | 62.200.000,00    | 57.210.000,00    | 91,98 | 100                 | 100       |
| Pemeliharaan Rumah dan Gedung Kantor                     | 133.805.533,00   | 129.888.390,00   | 97,07 | 100                 | 100       |
| Pemeliharaan Kendaraan Dinas/Operasional                 | 157.385.000,00   | 131.086.400,00   | 83,29 | 100                 | 100       |
| Pemeliharaan Peralatan dan Perlengkapan                  | 87.985.000,00    | 81.214.800,00    | 92,31 | 100                 | 100       |
| <b>PROGRAM PENINGKATAN KAPASITAS SUMBERDAYA APARATUR</b> |                  |                  |       |                     |           |
| Pengembangan I S O                                       | 45.515.500,00    | 31.336.800,00    | 68,85 | 100                 | 100       |



| URAIAN KEGIATAN   | KEUANGAN       |                |       | REALISASI FISIK (%) |           |
|---|----------------|----------------|-------|---------------------|-----------|
|   | TARGET (Rp)    | REALISASI (Rp) | %     | TARGET              | REALISASI |
| Pembinaan,<br>Pengembangan<br>Kualitas Profesi Dan<br>Penilaian Angka Kredit<br>Jabatan Fungsional<br>Tertentu          | 0              | -              |       |                     |           |
| <b>PROGRAM<br/>PENINGKATAN<br/>PENGEMBANGAN<br/>SISTEM PELAPORAN<br/>CAPAIAN KINERJA<br/>DAN PELAPORAN<br/>KEUANGAN</b> |                |                |       |                     |           |
| Penyusunan Laporan<br>Keuangan SKPD   | 4.300.000,00   | 4.230.475,00   | 98,38 | 100                 | 100       |
| Penyusunan Rencana<br>Program Kegiatan<br>SKPD serta<br>Pengembangan Data<br>dan Informasi                              | 69.015.280,23  | 68.078.975,00  | 98,64 | 100                 | 100       |
| Monitoring dan<br>Evaluasi Pelaksanaan<br>Program Kegiatan<br>SKPD  | 4.300.000,00   | 4.227.000,00   | 98,30 | 100                 | 100       |
| <b>PROGRAM<br/>KESEHATAN<br/>MASYARAKAT</b>   |                |                |       |                     |           |
| Kegiatan Penyehatan<br>Lingkungan dan<br>Peningkatan Pola<br>Hidup Sehat<br>Masyarakat                                  | 129.595.000,00 | 126.590.075,00 | 97,68 | 100                 | 100       |
| Perbaikan Gizi<br>Masyarakat dan<br>Kesehatan Keluarga  | 72.487.000,00  | 70.663.800,00  | 97,48 | 100                 | 100       |



| URAIAN KEGIATAN  | KEUANGAN         |                  |        | REALISASI FISIK (%) |           |
|--|------------------|------------------|--------|---------------------|-----------|
|  | TARGET (Rp)      | REALISASI (Rp)   | %      | TARGET              | REALISASI |
| Kegiatan Penyehatan Lingkungan dan Peningkatan Pola Hidup Sehat Masyarakat (DAK)                       | 6.908.988.440,00 | 5.762.900.903,00 | 83,41  | 100                 | 100       |
| Perbaikan Gizi Masyarakat dan Kesehatan Keluarga (DAK)   | 2.480.159.000,00 | 1.814.837.600,00 | 73,17  | 100                 | 100       |
| <b>PROGRAM PENCEGAHAN DAN PENGENDALIAN PENYAKIT</b>  |                  |                  |        |                     |           |
| Pencegahan Penyakit yang Dapat Dicegah dengan Imunisasi (PD3I) dan Surveilans Penyakit Potensial Wabah | 3.076.809.700,00 | 2.750.538.913,00 | 89,40  | 100                 | 100       |
| Pengendalian Penyakit Menular dan Tidak Menular  | 597.800.000,00   | 592.883.050,00   | 99,18  | 100                 | 100       |
| <b>PROGRAM PELAYANAN KESEHATAN</b>   |                  |                  |        |                     |           |
| Peningkatan Pelayanan Kesehatan Primer, Rujukan, dan Pelayanan Kesehatan Lain                          | 139.080.900,00   | 137.930.100,00   | 99,17  | 100                 | 100       |
| Peningkatan Mutu dan Akreditasi Fasilitas Pelayanan Kesehatan Primer, Rujukan, dan Fasilitas Pelayanan | 4.535.000,00     | 4.535.000,00     | 100,00 | 100                 | 100       |





| URAIAN KEGIATAN   | KEUANGAN          |                |       | REALISASI FISIK (%) |           |
|---|-------------------|----------------|-------|---------------------|-----------|
|   | TARGET (Rp)       | REALISASI (Rp) | %     | TARGET              | REALISASI |
| Kesehatan Lain  |                   |                |       |                     |           |
| <b>PROGRAM PENGEMBANGAN SUMBER DAYA KESEHATAN</b>   |                   |                |       |                     |           |
| Peningkatan Mutu Tenaga dan Sarana Kesehatan  | 34.514.000,00     | 29.250.575,00  | 84,75 | 100                 | 100       |
| Peningkatan Mutu Pelayanan Kefarmasian Fasilitas Kesehatan Tingkat Pertama (FKTP) dan Fasilitas Kesehatan Tingkat Lanjutan (FKTL)       | 309.867.000,00    | 307.361.182,00 | 99,19 | 100                 | 100       |
| Peningkatan Mutu Pelayanan Kefarmasian Fasilitas Kesehatan Tingkat Pertama (FKTP) dan Fasilitas Kesehatan Tingkat Lanjutan (FKTL) (DAK) | 33.505.000,00     | 29.663.900,00  | 88,54 | 100                 | 100       |
| <b>PROGRAM PELAYANAN KESEHATAN PADA BLUD BALABKES</b>   |                   |                |       |                     |           |
| Pelayanan Laboratorium Kesehatan  | 18.563.302.281,62 | 13,832,490,045 | 74,52 | 100                 | 100       |
| Pelayanan Laboratorium Kesehatan (DAK)  | 1.094.212.00,00   | 1,003,208,000  | 91,68 | 100                 | 100       |
| <b>PROGRAM PENINGKATAN</b>  |                   |                |       |                     |           |



| URAIAN KEGIATAN   | KEUANGAN          |                |       | REALISASI FISIK (%) |           |
|---|-------------------|----------------|-------|---------------------|-----------|
|   | TARGET (Rp)       | REALISASI (Rp) | %     | TARGET              | REALISASI |
| <b>PELAYANAN PELATIHAN KESEHATAN PADA BLUD BAPELKES</b>       |                   |                |       |                     |           |
| Pelayanan Pelatihan SDM Kesehatan                             | 6.510.349.078,00  | 2,755,095,778  | 42,32 | 100                 | 100       |
| <b>PROGRAM PELAYANAN PADA BLUD BAPEL JAMKESSOS</b>            |                   |                |       |                     |           |
| Pelayanan Jaminan Kesehatan                                   | 32.033.924.065,29 | 18,821,347,512 | 58,75 | 100                 | 100       |
| <b>PROGRAM PELAYANAN KESEHATAN PADA BLUD RSJ GRHASIA</b>      |                   |                |       |                     |           |
| Pelayanan Kesehatan Jiwa                                      | 26.015.150.900,15 | 19,107,901,787 | 73,45 | 100                 | 100       |
| Pelayanan Kesehatan Jiwa (DAK)                                | 2.250.940.429,00  | 1,744,354,000  | 77,49 | 100                 | 100       |
| <b>PROGRAM PELAYANAN KESEHATAN PADA BLUD RS PARU RESPIRA</b>  |                   |                |       |                     |           |
| Pelayanan Kesehatan Paru dan Pernapasan                       | 24.744.745.497,00 | 16,532,864,342 | 66,81 | 100                 | 100       |
| Pelayanan Kesehatan Paru dan Pernapasan (DAK)                 | 1.702.386.571,00  | 1,298,249,142  | 76,26 | 100                 | 100       |
| <b>PROGRAM PENGEMBANGAN KEARIFAN LOKAL DAN POTENSI BUDAYA</b> |                   |                |       |                     |           |
| Pengembangan  | 0                 | -              |       |                     |           |



| URAIAN KEGIATAN                 | KEUANGAN           |                   |       | REALISASI FISIK (%) |           |
|---------------------------------|--------------------|-------------------|-------|---------------------|-----------|
|                                 | TARGET (Rp)        | REALISASI (Rp)    | %     | TARGET              | REALISASI |
| Pelayanan Kesehatan Tradisional |                    |                   |       |                     |           |
|                                 | 129.337.084.875,29 | 89,095,386,061.00 | 68,89 |                     |           |

Sumber: Dinas Kesehatan DIY, 2021

### 3. Tingkat Pencapaian Urusan Wajib

Dinas Kesehatan Daerah Istimewa Yogyakarta melaksanakan pencapaian SPM dengan melaksanakan 2 jenis pelayanan, yakni Pelayanan kesehatan bagi penduduk terdampak krisis kesehatan akibat bencana dan/atau berpotensi bencana provinsi dan pelayanan kesehatan bagi penduduk pada kondisi kejadian luar biasa provinsi.

Indikator pencapaian pelayanan kesehatan bagi penduduk terdampak krisis kesehatan akibat bencana dan/atau berpotensi bencana provinsi adalah Jumlah Warga Negara yang terdampak krisis kesehatan akibat bencana dan/atau berpotensi bencana provinsi yang mendapatkan layanan kesehatan. Tahun 2020 Penduduk Daerah Istimewa Yogyakarta 2020 adalah 3.882.288 yang berpotensi terdampak bencana Covid-19. Selain Covid-19, sebagian penduduk juga berpotensi mengalami bencana lain yakni erupsi Gunung Merapi dengan jumlah pengungsi kelompok rentan sebanyak 133 jiwa, erupsi gunung 54.258 jiwa, tanah longsor 155.691 jiwa, banjir 854.229 jiwa, kebakaran lahan, dan banjir bandang 32.677 jiwa. Sehingga 1 jiwa ada kemungkinan memiliki potensi lebih dari 1 bencana seperti bencana gempa, erupsi gunung merapi atau tanah longsor (Sumber: RBI (Risiko Bencana Indonesia) BNPB th 2015-2018).

Indikator pencapaian pelayanan kesehatan bagi penduduk pada kondisi kejadian luar biasa provinsi adalah jumlah orang yang terdampak dan berisiko pada situasi KLB yang mendapat pelayanan kesehatan sesuai standar. Tahun 2020 tidak ada kejadian KLB Provinsi yang berdasarkan definisi operasional dalam SPM adalah *Kejadian Luar Biasa yg meluas hingga lintas kabupaten/kota*. Namun demikian, terdapat kasus Kejadian Luar Biasa (KLB) sebanyak 40 kejadian yang tersebar di 5 kabupaten/kota. Total jumlah warga yang harus dilayani pada kondisi kejadian



luar biasa provinsi sebanyak 2.780 orang, namun pada tahun 2020 tidak ada KLB, dan jumlah warga negara pada kondisi kejadian luar biasa provinsi yang belum mendapatkan layanan kesehatan tidak ada.

#### 4. Jumlah Pegawai, Kualifikasi Pendidikan, Pangkat dan Golongan, Jumlah Pejabat Struktural dan Fungsional

Berdasarkan hasil *updating* data dari Sistem Informasi Manajemen Kepegawaian (SIMPEG) yang diperoleh dari Badan Kepegawaian Daerah (BKD) Daerah Istimewa Yogyakarta. Jumlah ASN Dinas Kesehatan Daerah Istimewa Yogyakarta terhitung sampai tanggal 31 Desember 2020 sejumlah 670 ASN. Jumlah tersebut terbagi menjadi jumlah ASN Dinas Kesehatan Daerah Istimewa Yogyakarta induk 108 ASN, Balai Laboratorium Kesehatan sejumlah 49 ASN, Balai Pelatihan Kesehatan sejumlah 28 ASN, Balai Penyelenggara Jaminan Kesehatan Sosial 22 ASN, RS Respira sejumlah 165 ASN, dan RS Grhasia sejumlah 298 ASN.

**Tabel 2-17 Rekapitulasi Jumlah PNS Dinkes dan UPT Berdasarkan Jenis Jabatan**

| INSTANSI       | STRUKTURAL | FUNGSIONAL<br>TERTENTU | FUNGSIONAL<br>UMUM |
|----------------|------------|------------------------|--------------------|
| DINKES         | 17         | 7                      | 84                 |
| BALAI LABKES   | 2          | 35                     | 12                 |
| BAPELKES       | 4          | 5                      | 19                 |
| BAPEL JAMKESOS | 4          | 0                      | 18                 |
| RS RESPIRA     | 6          | 102                    | 57                 |
| RS GRHASIA     | 14         | 229                    | 55                 |

Sumber: Dinas Kesehatan DIY, 2021

**Tabel 2-18 Rekapitulasi Jumlah PNS Dinkes dan UPT Berdasarkan Golongan**

| INSTANSI       | IV | III | II | I |
|----------------|----|-----|----|---|
| DINKES         | 23 | 79  | 5  | 1 |
| BALAI LABKES   | 10 | 34  | 5  | 0 |
| BAPELKES       | 6  | 21  | 1  | 0 |
| BAPEL JAMKESOS | 6  | 13  | 3  | 0 |
| RS RESPIRA     | 8  | 127 | 30 | 0 |
| RS GRHASIA     | 26 | 231 | 41 | 0 |

Sumber: Dinas Kesehatan DIY, 2021



**Tabel 2-19 Rekapitulasi Jumlah PNS Dinkes dan UPT  
Berdasarkan Pendidikan**

| INSTANSI       | S2 | S1 | D4 | D3  | SMA | SMP | SD |
|----------------|----|----|----|-----|-----|-----|----|
| DINKES         | 36 | 36 | 4  | 25  | 4   | 2   | 1  |
| BALAI LABKES   | 5  | 9  | 16 | 16  | 2   | 1   | 0  |
| BAPELKES       | 8  | 6  | 3  | 2   | 9   | 0   | 0  |
| BAPEL JAMKESOS | 6  | 7  | 1  | 6   | 0   | 2   | 0  |
| RS RESPIRA     | 14 | 48 | 15 | 69  | 1   | 14  | 4  |
| RS GRHASIA     | 39 | 68 | 54 | 115 | 20  | 2   | 0  |

Sumber: Dinas Kesehatan DIY, 2021

### 5. Alokasi dan Realisasi Anggaran

Pada Tahun Anggaran 2020 Dinas Kesehatan melaksanakan kegiatan dengan anggaran Rp. 168.060.199.221,29 dengan rincian belanja tidak langsung Rp.46.370.672.286,00 dan belanja langsung Rp. 121.689.526.935,29 Pengalokasian anggaran tersebut dibagi dalam 13 program dan 31 kegiatan urusan kesehatan pada Tahun Anggaran 2020. Penyerapan anggaran belanja langsung pada tahun 2020 sebesar 65,25% (dengan penambahan anggaran (01-06)

Belanja langsung sebesar Rp. 121.689.526.935,29 terealisasi sebesar 65,25% diperuntukkan untuk mewujudkan 4 indikator sasaran Dinas Kesehatan yaitu perilaku sadar sehat melalui puskesmas melaksanakan program Jogja Sehat dengan pendekatan keluarga, mewujudkan pelayanan kesehatan yang bermutu melalui pelayanan kesehatan yang terakreditasi, mewujudkan pelayanan kesehatan jiwa yang bermutu dan mewujudkan pelayanan kesehatan paru yang bermutu.

### 6. Kesesuaian Perencanaan Pembangunan Daerah

Dokumen RPJMD tahun 2017-2022 terdapat sasaran dan indikator sasaran Pemda Daerah Istimewa Yogyakarta sebagai indikator kinerja utama Gubernur Daerah Istimewa Yogyakarta yang harus selaras dengan sasaran maupun indikator sasaran OPD di Daerah Istimewa Yogyakarta. Selaras dalam hal ini dimaksudkan angka-angka di dalam perhitungan indikator dan sasaran Renstra yang mengacu pada sasaran dan indikator Pemda atau IKU Gubernur di RPJMD Daerah Istimewa Yogyakarta harus linier dengan indikator Pemda. Terkait dengan hal tersebut



kinerja pembangunan telah ditetapkan masing-masing OPD tertuang di dalam RPJMD Tahun 2017-2022, serta tertuang dalam Renstra masing-masing OPD.

## 7. Kondisi Sarana Prasarana yang Digunakan

Secara umum sarana dan prasarana di Dinas Kesehatan DIY masih memadai dan terus diupayakan pemeliharaan maupun perbaikan. Hal ini penting karena ketersediaan sarana dan prasarana yang baik dan berkualitas sangat diperlukan oleh setiap organisasi dalam penyelenggaraan program dan kegiatannya.

## 8. Permasalahan dan Solusi

### Permasalahan

- 1) Jumlah kasus kematian ibu masih belum bisa ditekan. Penyebab kematian ibu pada tahun 2020 adalah pandemi Covid-19, gagal jantung dan pendarahan. Selain itu salah satu faktor diantaranya adalah kondisi 3T (terlambat merujuk, terlambat sampai, dan terlambat mendapat pertolongan) dan kualitas kesehatan ibu hamil. Selain itu ibu hamil yang tidak memeriksakan kandungan juga menjadi salah satu faktor tidak teridentifikasinya keberadaan ibu hamil dengan resiko tinggi, terlebih dimasa pandemi Covid-19 ini pemeriksaan antara ibu hamil dan dokter kandungan menjadi terbatas.
- 2) Sebaran Kelompok yang belum sepaham dengan imunisasi semakin meluas mencapai kurang lebih 1% dari populasi sasaran . Ini beresiko pada kekebalan kelompok di masyarakat jika terjadi penularan.
- 3) Kasus penyakit Tidak Menular (PTM) di DIY termasuk dalam kategori tinggi seperti tertera pada tabel dibawah ini:

**Tabel 2-20 kasus Penyakit Tidak Menular di DIY**

| Penyakit Tidak Menular (PTM) | JUMLAH  |
|------------------------------|---------|
| Hipertensi                   | 166.941 |
| Penyakit Jantung Koroner     | 654     |
| a. DM Tipe I                 | 2.961   |
| b. DM Tipe II                | 27.099  |
| c. DM Gestasional            | 75      |
| Obesitas                     | 2.429   |
| a. Hipotiroid                | 736     |
| b. Hipertiroid               | 90      |
| Stroke                       | -       |



| Penyakit Tidak Menular (PTM)           | JUMLAH |
|--|--------|
| a. Stroke Haemorrhagik                 | 162    |
| b. Stroke Non Haemorrhagik             | 3.179  |
| Asma Nronkiale                         | 10.852 |
| PPOK                                   | 7.230  |
| Osteoporosis                           | 38     |
| penyakit Ginjal Kronik                 | 1.948  |
| Thalassemia                            | 112    |
| SLE/Lupus                              | 1      |
| a. Kanker payudara (Ca mammae)         | 1.265  |
| b. Kanker retina mata (Retinoblastoma) | 31     |
| c. Kanker servik (Ca cervix)           | 118    |
| d. Kanker Paru                         | 128    |
| e. Kanker Kolorektal                   | 497    |
| f. Leukemia                            | 61     |
| g. Kanker Prostat                      | 89     |
| h. Kanker Nasopharink                  | 128    |
| i. Kanker Kulit                        | 263    |
| j. Kanker hati                         | 23     |
| a. Penyakit pada mata dan adnexa       | 32.657 |
| b. Penyakit pada telinga dan mastoid   | 24.295 |

Sumber: Dinas Kesehatan DIY, 2021

- 4) Prevalensi penyakit menular terutama kasus HIV AIDS dan TB terus bertambah. Angka HIV dari tahun 1993 sampai 2020 ada 5534 kasus, dan yang masuk fase AIDS sebanyak 1800 kasus. Sementara untuk angka penemuan kasus TB untuk Case Detection sebanyak 9938 kasus dengan jumlah kasus yang diobati sebanyak 4934 kasus.
- 5) Hingga saat ini prevalensi Balita stunting di Indonesia masih tinggi, dan bayi stunting berkontribusi pada kematian anak balita di dunia dan menyebabkan anak kehilangan masa hidup sehat setiap tahun. Stunting yang penyebabnya dimulai dari 54% ibu hamil kekurangan asupan, KEK Ibu hamil 11,76% Bumil Anemia 15,21% dan Remaja Anemia 19,3% (data Dinas Kesehatan 2019). Ini menyumbang pada kasus stunting di DIY



- 6) Belum adanya rehabilitasi psikososial di masyarakat sehingga ODGJ pasca rawat inap tidak bisa kembali produktif dan mandiri. Belum ada yang mengintervensi pemulihan kemandirian dan produktivitas sehingga cenderung berdampak pada kekambuhan

#### **Solusi**

- 1) Mengupayakan pelayanan kesehatan yang bermutu dan program promotif preventif untuk menekan angka kematian ibu, bayi, dan balita.
- 2) Advokasi akan terus dilakukan pada kelompok masyarakat di daerah kantong penolakan imunisasi. Advokasi akan dilakukan secara intensif dan terintegrasi dengan melibatkan semua. Semua unsur akan menjadi agen perubahan bagi upaya meningkatkan cakupan imunisasi.
- 3) Posbindu akan ditingkatkan baik kuantitas maupun kualitas. Di kantor Organisasi Perangkat Daerah (OPD) akan lebih banyak disediakan posbindu. Sementara Desa di DIY yang udah berposbindu sebanyak 96% akan ditingkatkan kualitasnya dengan berbagai upaya peningkatan kapasitas dan penyediaan alat yang dibutuhkan. Disamping itu upaya memperbanyak kawasan tanpa rokok juga terus dilanjutkan.
- 4) Menggalakan gerakan masyarakat hidup sehat melalui 7 gerakan: Melakukan Aktivitas Fisik, Budaya Konsumsi Buah dan Sayur, Tidak Merokok, Tidak Mengonsumsi Minuman Beralkohol, Melakukan Pemeriksaan Kesehatan Secara Berkala, Menjaga Kebersihan Lingkungan dan Menggunakan Jamban. Upaya yang lain adalah meningkatkan kesadaran masyarakat untuk melakukan deteksi dini khususnya IVA Test dan sadanis, menggalakkan Posbindu yang melibatkan komitmen lintas sektor untuk bekerjasama, dan peningkatan SDM di Puskesmas untuk menjadi PANDU tim
- 5) Sesuai kebijakan 3 zero, arah kebijakan saat ini melalui akselerasi ODHA on ARV (meningkatkan jumlah ODHA yang mendapatkan pengobatan dan mempertahankan untuk tetap berobat) Memanfaatkan semua sumber daya untuk meningkatkan KIE tentang HIV AIDS . Meniadakan stigma dan diskriminasi terhadap ODHA. Mengembangkan layanan yang dapat melakukan tes, perawatan, dukungan dan pengobatan bagi ODHA .
- 6) Untuk meningkatkan penemuan kasus TB, akan dilaksanakan Revitalisasi District Public Private Mix (DPPM) serta membangun jejaring dengan pihak lain termasuk lintas sektor serta menggalakkan upaya preventif ke masyarakat. Juga Membangun sistem pelaporan dan feedback bagi klinik dan Dokter Praktek Mandiri. Peningkatan akses layanan TB yang bermutu ( sarpras dan fasyankes untuk diagnostik maupun pengobatan TB)





- 7) Untuk kebijakan intervensi stunting oleh pemerintah daerah DIY melalui pemberian Fe bumil, mengembangkan pola asuh berbasis budaya, RPAM dan pemenuhan jamban sehat.
- 8) Menggalakan gerakan masyarakat hidup sehat (Germas) dengan menekankan pada upaya perubahan gaya hidup sehat di masyarakat melalui sebuah gerakan yang bertujuan untuk memasyarakatkan budaya hidup sehat serta meninggalkan kebiasaan dan perilaku masyarakat yang kurang sehat
- 9) Memfasilitasi Puskesmas dan Rumah Sakit untuk meningkatkan kualitas pelayanan melalui pengusulan anggaran peningkatan sarana prasarana dan SDM kepusat melalui Anggaran Pendapatan Belanja Negara (Dekonsentrasi dan Dana Alokasi Khusus) maupun melalui sumber pembiayaan lain.
- 10) Mengembangkan pelayanan rehabilitasi mental dan meningkatkan jejaring dengan instansi terkait untuk menyiapkan pasien ODGJ (orang dengan gangguan jiwa) pasca rawat inap agar mampu mandiri dan produktif
- 11) Peningkatan mutu dan kualitas pelayanan kesehatan di RS di seluruh fasilitas Pelayanan Kesehatan terutama UPT yang dibawah Dinas Kesehatan DIY

#### **9. Hal Lain Yang Dianggap Perlu Untuk Dilaporkan**

Tidak Ada.

#### **2.2.1.3. URUSAN KESEHATAN (RS GRHASIA)**

##### **1. Organisasi Perangkat Daerah Pelaksana**

Berdasarkan ketentuan Peraturan Daerah Istimewa Daerah Istimewa Yogyakarta Nomor 1 Tahun 2018 tentang Kelembagaan Pemerintah Daerah Daerah Istimewa Yogyakarta dan Peraturan Gubernur Nomor 88 Tahun 2018 Tentang Kedudukan, Susunan Organisasi, Tugas, Fungsi, dan Tata Kerja Rumah Sakit Jiwa Grhasia, bahwa pelaksanaan program dan kegiatan Urusan Kesehatan khususnya pelayanan kesehatan jiwa diampu oleh RS Ghrasia.

##### **2. Program dan Kegiatan**

Berdasarkan Undang-Undang Nomor 18 Tahun 2014 tentang Kesehatan Jiwa, gangguan jiwa merupakan gangguan dalam pikiran, perilaku, dan perasaan yang ditunjukkan dengan gejala perubahan perilaku yang signifikan sehingga dapat menimbulkan penderitaan dan hambatan dalam menjalankan fungsi sebagai manusia pada umumnya.



Melihat definisi di atas, masalah kesehatan jiwa di Indonesia merupakan masalah kesehatan masyarakat yang harus mendapat perhatian dalam upaya penanggulangannya. Hasil Riset Kesehatan Dasar (Riskesdas) terakhir yang dilakukan pada tahun 2018 kasus gangguan jiwa di Indonesia menunjukkan peningkatan. Peningkatan ini terlihat dari kenaikan prevalensi rumah tangga yang memiliki Orang Dengan Gangguan Jiwa (ODGJ) menjadi 7 permil rumah tangga. Artinya per 1000 rumah tangga terdapat 7 rumah tangga dengan ODGJ, sehingga jumlahnya diperkirakan sekitar 450.000 ODGJ berat. Angka prevalensi (permil) Rumah Tangga dengan anggota rumah tangga yang mengalami gangguan jiwa Skizofrenia/ Psikosis di Daerah Istimewa Yogyakarta tahun 2018 adalah 10,4 per 1000. Adapun prevalensi depresi pada penduduk usia 15 tahun ke atas di Daerah Istimewa Yogyakarta teridentifikasi sebesar 5,5 per 1000.

Berdasarkan Perda No 1 Tahun 2018 tentang kelembagaan Pemerintah Daerah Daerah Istimewa Yogyakarta, RS Jiwa Grhasia mempunyai tugas untuk menyelenggarakan pelayanan kesehatan perorangan secara paripurna, khususnya kesehatan jiwa dan Narkotika, Psikotropika dan Zat Adiktif, serta kesehatan lainnya secara paripurna.

Dengan berakhirnya tahun 2017, maka berakhir pula masa dokumen Rencana Strategis RS Jiwa Grhasia 2012-2017. Pada tahun 2018 RS Berdasarkan Peraturan Gubernur Daerah Istimewa Yogyakarta nomor 20 Tahun 2018 tentang Rencana strategis perangkat daerah, RS Jiwa Grhasia menyusun rencana strategis untuk tahun 2017-2022. Pada dokumen rencana strategis tahun 2017-2022 RS Jiwa Grhasia yang telah disusun sasaran strategis yang ditetapkan adalah terpenuhinya standar mutu pelayanan rumah sakit dengan indikator strategis yaitu persentase pemenuhan standar mutu pelayanan dan formulasi perhitungannya (meta indikator) adalah jumlah indikator mutu yang dicapai dibagi jumlah seluruh indikator mutu dikali 100%. Namun pada perjalanan nya dilakukan *review* rencana strategis sehingga mengakibatkan adanya perubahan dalam sasaran strategis RS Jiwa Grhasia menjadi terwujudnya pelayanan kesehatan jiwa yang bermutu dengan indikator strategis persentase pemenuhan standar mutu pelayanan kesehatan jiwa. Tidak terdapat perubahan pada meta indikator setelah dilakukan *review* Rencana Strategis RS Jiwa Grhasia, perubahan hanya pada nomenklatur sasaran strategis dan indikator strategis.



**Tabel 2-21 Sasaran Strategis OPD RS Jiwa Grhasia  
Daerah Istimewa Yogyakarta**

| N<br>O | Sasaran<br>Strategis                              | Indikator Kinerja  | Satuan | 2018 | 2019 | 2020 | 2021 | Target<br>Akhir 2022 | KET            |
|--------|---|--|--------|------|------|------|------|----------------------|----------------|
| 1      | 2   | 3  | 4      | 5    | 6    | 7    | 8    | 9                    | 10             |
| 1      | Terpenuhinya standar pelayanan                    | Persentase pemenuhan standar mutu pelayanan (jumlah indikator mutu yang dicapai dibagi jumlah seluruh indikator mutu dikali 100%)                | %      | 55   | 60   | 65   | 70   | 75                   | Sebelum review |
| 2      | Terwujudnya pelayanan kesehatan jiwa yang bermutu | Persentase pemenuhan standar mutu pelayanan kesehatan jiwa (jumlah indikator mutu yang dicapai dibagi jumlah seluruh indikator mutu dikali 100%) | %      | 55   | 60   | 65   | 70   | 75                   | Setelah review |

Sumber: RS Grhasia, 2021

**Tabel 2-22 Target dan Realisasi Kinerja Urusan Kesehatan  
(RS Jiwa Grhasia Daerah Istimewa Yogyakarta) Tahun 2020 serta Capaian 2020  
Terhadap Target Akhir RPJMD (2022)**

| Indikator                    | Capaian<br>2017 | 2020   |           |                  | Target<br>Akhir<br>Renstra<br>(2022) | Capaian s/d<br>2020<br>Terhadap<br>2022 (%) |
|------------------------------|-----------------|--------|-----------|------------------|--------------------------------------|---|
|                              |                 | Target | Realisasi | Realisasi<br>(%) |                                      |   |
| 2                            | 3               | 4      | 5         | 6                | 7                                    | 8   |
| Persentase pemenuhan standar | 50              | 65     | 76,74     | 118,06 %         | 75                                   | 102,32 %                                    |



| Indikator                     | Capaian 2017 | 2020   |           |               | Target Akhir Renstra (2022) | Capaian s/d 2020 Terhadap 2022 (%) |
|-------------------------------|--------------|--------|-----------|---------------|-----------------------------|------------------------------------|
|                               |              | Target | Realisasi | Realisasi (%) |                             |                                    |
| mutu pelayanan kesehatan jiwa |              |        |           |               |                             |                                    |

Sumber: RS Grhasia, 2021

Pada tahun 2019 RS Jiwa Grhasia Daerah Istimewa Yogyakarta mempunyai 1 (satu) program, yaitu Program Peningkatan Pelayanan Kesehatan pada BLUD RS Jiwa Grhasia, dengan 1 (satu) kegiatan yaitu Kegiatan Pelayanan Kesehatan. Rincian Program dan Kegiatan serta pagu anggaran dan realisasi anggaran RS Jiwa Grhasia Daerah Istimewa Yogyakarta tahun 2020 adalah sebagaimana dapat dilihat pada tabel di bawah ini:

**Tabel 2-23 Pelaksanaan Program dan Kegiatan RS Jiwa Grhasia Daerah Istimewa Yogyakarta Tahun Anggaran 2020**

| Program/<br>Kegiatan   | Pagu<br>(Rp)      | Anggaran   |               | Fisik      |               | Realisasi Fisik Tahun 2019 (%) | Tingkat Kemajuan (2020) dibanding 2019 (%) |
|--|-------------------|------------|---------------|------------|---------------|--------------------------------|--|
|  |                   | Target (%) | Realisasi (%) | Target (%) | Realisasi (%) |                                |  |
| Program Peningkatan Pelayanan Kesehatan Pada BLUD RS Jiwa Grhasia Daerah Istimewa Yogyakarta |                   |            |               |            |               |                                |  |
| Pelayanan Kesehatan  | 48.283.265.585,15 | 100        | 67,75         | 100        | 99,98         | 91,53                          | 109,23 %                                   |

Sumber: RS Ghrasia, 2021



Pada tahun 2020 RS Jiwa Grhasia dalam melaksanakan 1 (satu) program dan 1 (satu) kegiatan antara lain menggunkana 3 (tiga) sumber pembiayaan sebagaimana terinci dalam tabel sebagai berikut:

**Tabel 2-24 Program dan Kegiatan  
Jiwa Grhasia Daerah Istimewa Yogyakarta  
Tahun Anggaran 2020**

| No | Program  | Kegiatan   | Anggaran (Rp)     | Realisasi Keuangan |       | Realisasi Fisik |               |
|----|--|--|-------------------|--------------------|-------|-----------------|---------------|
|    |  |  |                   | Rp                 | (%)   | Target (%)      | Realisasi (%) |
| 1  | Program Pelayanan Kesehatan Pada BLUD RS Jiwa Grhasia Daerah Istimewa Yogyakarta | Pelayanan Kesehatan Jiwa<br>Sumber Pembiayaan :<br>- Jasa Layanan BLUD<br>- APBD untuk pembayaran gaji dan tunjangan ASN serta honor Tenaga Ahli | 46.032.325.156,15 | 36.741.218.848,15  | 79,81 | 100             | 99,98         |
|    |  | Pelayanan Kesehatan Jiwa<br>Sumber Pembiayaan :<br>Dana Alokasi Khusus (DAK)   | 2.250.940.429     | 1.744.354.000      | 77,49 | 100             | 100           |
|    |  | Jumlah   | 48.283.265.585,15 | 38.485.572.848,15  | 79,71 |                 |               |

Sumber: RS. Grhasia DIY

### 3. Tingkat Pencapaian Urusan Wajib

Standar pelayanan Minimal di (SPM) RS Jiwa Grhasia Daerah Istimewa Yogyakarta sudah ditetapkan pada tanggal 13 Juli 2009, dengan Peraturan Gubernur Provinsi Daerah Istimewa Yogyakarta Nomor 25 Tahun 2009 tentang Standar Pelayanan Minimal Rumah Sakit Grhasia. Berdasarkan pertimbangan perlunya dilakukan revisi



Peraturan Gubernur DIY yang telah berlaku sejak tahun 2009 berdasarkan tinjauan atas butir-butir pernyataan SPM dan hasil ketercapaiannya maka proses revisi Standar Pelayanan Minimal (SPM) RS Jiwa Grhasia DIY dilakukan sejak bulan Agustus 2019. Pada bulan Februari 2020 secara resmi RS Jiwa Grhasia mengajukan Nota Dinas ke Dinas Kesehatan DIY dalam rangka pengajuan rancangan Peraturan Gubernur DIY tentang Standar Pelayanan Minimal Rumah Sakit Jiwa Grhasia yang baru untuk diproses lebih lanjut. Melalui beberapa proses pembahasan secara internal antara RS Jiwa Grhasia dan Dinas Kesehatan serta perbaikan terhadap rancangan Peraturan Gubernur tersebut, maka pada bulan Desember 2020 Dinas Kesehatan menyampaikan usulan draf Peraturan Gubernur DIY tentang SPM RS Jiwa Grhasia kepada Biro Hukum Setda DIY untuk penelaahan lebih lanjut sesuai ketentuan peraturan tata cara pengajuan rencana Peraturan Gubernur.

Sehubungan dengan masih berprosesnya usulan rancangan Peraturan Gubernur tentang Standar Pelayanan Minimal RS Jiwa Grhasia DIY yang baru, maka untuk tahun 2020 masih tetap digunakan Standar Pelayanan Minimal Rumah Sakit Grhasia sesuai Peraturan Gubernur Provinsi Daerah Istimewa Yogyakarta Nomor 25 Tahun 2009. Adapun pencapaian SPM yang telah dievaluasi sampai akhir tahun 2020 adalah terinci dalam table sebagai berikut :



**Tabel 2-25 Capaian Standar Pelayanan Minimal Rumah Sakit Jiwa Grhasia Daerah Istimewa Yogyakarta Tahun 2020**

| Peraturan   | Jenis Pelayanan            | No | Uraian Indikator  | Target   | Realisasi  | Keterangan     |
|---|----------------------------|----|---|--|--|----------------|
|   |                            |    |   | 2020   | 2020   |                |
| Peraturan Gubernur DIY nomor 25 Tahun 2009 tentang Standar Pelayanan Minimal RS Jiwa Grhasia. | Pelayanan Kegawatdaruratan | 1  | Jam buka pelayanan Gawat Darurat 24 jam                         | 100 %  | 100 %  | Tercapai       |
|   |                            | 2  | Pemberi pelayanan kegawatdaruratan bersertifikat ACLS/PPGD/GELS | 100 %  | 72,70 %  | Tidak tercapai |
|   |                            | 3  | Waktu untuk mendapatkan pelayanan medis ≤45 menit               | ≥95 %  | 100 %  | Tercapai       |
|   |                            | 4  | Kesesuaian diagnosis dan terapi                                 | ≥90 %  | 100 %  | Tercapai       |
|   |                            | 5  | Kepuasan pelanggan  | 80 %   | 85,71 %  |                |
|   | Pelayanan Rawat Jalan      | 1  | Pemberi Pelayanan di Poliklinik Spesialis                       | 100 %  | 100 %  | Tercapai       |
|   |                            | 2  | Ketersediaan pelayanan  | a. Klinik Psikologi<br>b. Klinik Anak<br>c. Klinik Penyakit Dalam<br>d. Klinik Syaraf<br>e. Klinik Kulit dan Kelamin<br>f. Klinik gigi dan mulut | a. Klinik Psikologi<br>b. Klinik Anak<br>c. Klinik Penyakit Dalam<br>d. Klinik Syaraf<br>e. Klinik gigi dan mulut      | Tidak tercapai |
|   |                            | 3  | Ketersediaan Pelayanan di RS Jiwa                               | a. Anak Remaja<br>b. Napza<br>c. Psikotik<br>d. Neurotik<br>e. Mental Retardasi<br>f. Mental Organik<br>g. Usia Lanjut                           | a. Anak Remaja<br>b. Napza<br>c. Psikotik<br>d. Neurotik<br>e. Mental Retardasi<br>f. Mental Organik<br>g. Usia Lanjut | Tercapai       |
|   |                            | 4  | Jam Buka Pelayanan  | 08.00 s/d 13.00 setiap hari kerja kecuali jumat (08.00 s/d 11.00)  | 08.00 s/d 13.00 setiap hari kerja kecuali jumat (08.00 s/d 11.00)  | Tercapai       |
|   |                            | 5  | Waktu Tunggu Rawat Jalan  | 15 menit   | 30 menit   | Tidak tercapai |
|   |                            | 6  | Sterilisasi Alat Gigi   | > 95 %   | 100 %  | Tercapai       |



| Peraturan | Jenis Pelayanan                    | No | Uraian Indikator   | Target | Realisasi                     | Keterangan     |
|-----------|------------------------------------|----|--|--------|-------------------------------|----------------|
|           |                                    |    |  | 2020   | 2020                          |                |
|           |                                    | 7  | Kesesuaian diagnosis dengan terapi                                   | > 95 % | 100 %                         | Tercapai       |
|           |                                    | 8  | Kepuasan Pelanggan   | > 90 % | 78,96 %                       | Tidak tercapai |
|           | Pelayanan Rawat Inap               | 1  | Kepuasan Pelanggan   | 90%    | 80,67 %                       | Tidak tercapai |
|           |                                    | 2  | Kelengkapan dokumen Askep  | 90%    | 97,41 %                       | Tercapai       |
|           |                                    | 3  | Kesesuaian diagnosis dengan terapi                                   | 100%   | 100%                          | Tercapai       |
|           |                                    | 4  | Infeksi Nosokomial   | ≤ 5%   | 0,93 %                        | Tercapai       |
|           | Pelayanan Rawat Psikiatri Intensif | 1  | Penanganan pasien gaduh gelisah ≤ 48 jam                             | 80%    | 82,61 %                       | Tercapai       |
|           |                                    | 2  | Lama hari perawatan pasien di UPI ≤ 1 minggu                         | 80%    | 86,26 %                       | Tercapai       |
|           | Elektromedik                       | 1  | Waktu layanan EKG ≤ 10 menit   | 98%    | 100 %                         | Tercapai       |
|           |                                    | 2  | Waktu layanan fisioterapi ≤ 30 menit                                 | 90%    | 94,50 %                       | Tercapai       |
|           |                                    | 3  | Waktu layanan ECT ≤ 30 menit   | 80%    | Belum ada pelayanan ECT       | -              |
|           |                                    | 4  | Waktu layanan Treadmill ≤ 45 menit                                   | 80%    | Tidak ada pelayanan treadmill | -              |
|           | Radiologi                          | 1  | Waktu tunggu hasil radiologis Waktu layanan fisioterapi ≤ 60 menit   | 100%   | 99,57 %                       | Tidak tercapai |
|           |                                    | 2  | Kegagalan pemotretan   | ≤ 10%  | 0,06 %                        | Tercapai       |
|           |                                    | 3  | Kepuasan Pelanggan   | 80%    | 84,79 %                       | Tercapai       |
|           | Lab. Patologi Klinik               | 1  | Waktu Tunggu layanan pemeriksaan laboratorium general check up 3 jam | 98%    | 100 %                         | Tercapai       |
|           |                                    | 2  | Ketepatan pengukuran terhadap serum kontrol                          | 90%    | 96,33 %                       | Tercapai       |
|           |                                    | 3  | Keberhasilan pengambilan darah vena dengan <i>vacutainer</i>         | 90%    | 99,37 %                       | Tercapai       |





| Peraturan | Jenis Pelayanan           | No | Uraian Indikator  | Target | Realisasi                         | Keterangan      |
|-----------|---------------------------|----|---|--------|-----------------------------------|-----------------|
|           |                           |    |   | 2020   | 2020                              |                 |
|           |                           | 4  | Kesalahan Pemberian hasil pemeriksaan laboratorium                                    | 0%     | 0,00%                             | Tercapai        |
|           |                           | 5  | Kepuasan pelanggan  | ≥ 90%  | 79,43 %                           | Tidak tercapai  |
|           | Rehabilitasi Mental       | 1  | Rehabilitasi mendapatkan kegiatan sesuai hasil seleksi                                | 95%    | 95,92 %                           | Tercapai        |
|           | Farmasi                   | 1  | Waktu layanan obat jadi rawat jalan ≤10 menit   | 90%    | 85,37 %                           | Ti-dak tercapai |
|           |                           | 2  | Waktu layanan obat racikan untuk 30 kapsul/bungkus pasien rajal ≤30 menit             | 90%    | 80,64 %                           | Tidak tercapai  |
|           |                           | 3  | Kejadian kesalahan pemberian obat   | 0%     | 0,04 %                            | Tidak tercapai  |
|           |                           | 4  | Kepuasan pelanggan  | 90%    | 86,62 %                           | Tidak tercapai  |
|           | Gizi                      | 1  | Peningkatan status gizi   | ≥80%   | 92,12 %                           | Tercapai        |
|           |                           | 2  | Makanan terdistribusi dengan benar  | ≥90%   | 100 %                             | Tercapai        |
|           |                           | 3  | Ketepatan waktu pemberian makanan kepada pasien                                       | 90%    | 100 %                             | Tercapai        |
|           |                           | 4  | Sisa makanan yang tidak termakan oleh pasien  | 20%    | 9,23 %                            | Tercapai        |
|           |                           | 5  | Kejadian kesalahan pemberian diet   | 0%     | 0%                                | Tercapai        |
|           | Kesehatan Jiwa Masyarakat | 1  | Jumlah kehadiran tim integrasi di Puskesmas mitra dalam 1 tahun                       | 100%   | Kegiatan sudah tidak dilaksanakan | -               |
|           | Catatan Medik (CM)        | 1  | Kelengkapan pengisian rekam medik pasien rawat jalan 24 jam setelah selesai pelayanan | 90%    | 98,19 %                           | Tercapai        |
|           |                           | 2  | Kelengkapan Pengisian rekam medik rawat inap 3x24 jam setelah pasien pulang           | 80%    | 78,60 %                           | Tidak tercapai  |
|           |                           | 3  | Kehilangan status rekam medik pasien  | 0%     | 0%                                | Tercapai        |



| Peraturan   | Jenis Pelayanan | No | Uraian Indikator   | Target   | Realisasi | Keterangan     |
|---|-----------------|----|--|----------|-----------|----------------|
|   |                 |    |  | 2020     | 2020      |                |
|   |                 | 4  | Waktu penyediaan rekam medik pelayanan rawat jalan ≤ 10 menit            | 95%      | 98,08 %   | Tercapai       |
|   |                 | 5  | Waktu penyediaan rekam medik pelayanan rawat inap ≤ 15 menit             | 95%      | 96,48 %   | Tercapai       |
|   | IPSRS           | 1  | Kecepatan perbaikan kerusakan ringan sarana umum dan sanitasi ≤ 3x24 jam | 90%      | 99,66 %   | Tercapai       |
|   |                 | 2  | Angka kuman E. Coli pada air bersih ≤ 10                                 | 90%      | 100 %     | Tercapai       |
|   |                 | 3  | Pengangkut sampah non medis selesai ≤ 24 jam                             | 80       | 100%      | Tercapai       |
|   |                 | 4  | Frekuensi pengontrolan saluran air limbah setiap hari                    | 80%      | 100%      | Tercapai       |
|   | Humas           | 1  | Tamu melayani dengan baik dalam 15 menit                                 | 100%     | 100%      | Tercapai       |
|   |                 | 2  | Keluhan pelanggan diselesaikan dalam waktu ≤ 24 jam                      | 98%      | 100 %     | Tercapai       |
|   | Diklat          | 1  | Proses surat menurut diselesaikan dalam waktu ≤ 2 hari                   | 90%      | 95 %      | Tercapai       |
|   | Laundry         | 1  | Kehilangan Linen   | 0%       | 0%        | Tercapai       |
|   |                 | 2  | Ketepatan waktu pencucian linen ≤ 24 jam                                 | 90%      | 100%      | Tercapai       |
|   | Sekuriti        | 1  | Keamanan di lingkungan Rumah Sakit dengan tingkat kehilangan 0 %         | 100%     | 100%      | Tercapai       |
| Peraturan Direktorat Jenderal Perbendaharaan Nomor Per-34/PB/2014 tentang Pedoman | Mutu Layanan    | 1  | Emergency response time rate   | 100%     | 75,90 %   | Tidak tercapai |
|   |                 | 2  | Waktu tunggu sebelum tindakan psikoterapi dan detoksifikasi              | < 2 hari | 1 hari    | Tercapai       |
|   |                 | 3  | LOS  | ≤ 42 hr  | 23 hr     | Tercapai       |



| Peraturan   | Jenis Pelayanan              | No | Uraian Indikator   | Target    | Realisasi | Keterangan     |
|---|------------------------------|----|--|-----------|-----------|----------------|
|   |                              |    |  | 2020      | 2020      |                |
| Penilaian Kinerja Badan Layanan Umum Bidang Layanan Kesehatan | Mutu Klinik                  | 1  | Angka pasien lari gawat darurat                                  | ≤ 2%      | 0 %       | Tercapai       |
|   |                              | 2  | Angka kejadian infeksi HAIs di ruang rawat inap                  | < 5 %     | 0,93 %    | Tercapai       |
|   | Kepedulian Kepada Masyarakat | 1  | Rasio TT Kelas III   | 20-30 %   | 23 %      | Tercapai       |
|   |                              | 2  | Penyuluhan kesehatan (kesehatan, tatib dan peraturan RS)         | 1 program | tidak ada | -              |
|   | Kepuasan Pelanggan           | 1  | Survei Kepuasan Pasien menggunakan IKM (tahunan)                 | ≥ 75%     | 81,80 %   | Tercapai       |
|   |                              | 2  | Penanganan pengaduan/komplain                                    | 70%       | 100 %     | Tercapai       |
|   | Pertumbuhan Produktivitas    | 1  | Pertumbuhan rata-rata kunjungan rawat jalan                      | ≥ 0,90    | 0,70 %    | Tidak tercapai |
|   |                              | 2  | Pertumbuhan rata-rata kunjungan gawat darurat                    | ≥ 0,90    | 0,99 %    | Tercapai       |
|   |                              | 3  | Pertumbuhan hari perawatan rawat inap                            | ≥ 0,90    | 0.99 %    | Tercapai       |
|   |                              | 4  | Pertumbuhan rehabilitasi medik                                   | ≥ 1.1%    | 1 %       | Tercapai       |
|   | Efektivitas Pelayanan        | 1  | Pelaporan BOR/Tingkat Penggunaan Tempat Tidur                    | 60-80%    | 49,25 %   | Tidak tercapai |
|   |                              | 2  | Angka pembatalan tindakan psikoterapi dan tindakan detoksifikasi | <1%       | 0%        | Tercapai       |
|   |                              | 3  | Pengulangan pemeriksaan laboratorium                             | < 10%     | 0,21 %    | Tercapai       |
|   | Pertumbuhan Pembelanjaraan   | 1  | Program reward dan punishment                                    | Ada       | Ada       | Tercapai       |
|   |                              | 2  | Rata-rata jam pelatihan karyawan 20 jam                          | 20%       | 41,20 %   | Tercapai       |
|   | Rasio Keuangan               | 1  | Rasio pendapatan BNPB terhadap biaya operasional (PB) / triwulan | 44%       | 42 %      | Tidak tercapai |



| Peraturan | Jenis Pelayanan            | No | Uraian Indikator  | Target   | Realisasi                | Keterangan     |
|-----------|----------------------------|----|---|----------|--------------------------|----------------|
|           |                            |    |   | 2020     | 2020                     |                |
|           |                            | 2  | Rasio Kas (Cash Ratio) tahunan  | ≤300%    | 4817 %                   | Tidak tercapai |
|           |                            | 3  | Rasio Lancar (Current Ratio) tahunan  | >600%    | 5966 %                   | Tercapai       |
|           |                            | 4  | PPP (Collecting Periode) periode penagihan piutang / tahunan  | <30 hari | 35 hari                  | Tercapai       |
|           |                            | 5  | Perputaran AT (Fixed Asset Turnover) tahunan  | >20%     | 33 %                     | Tercapai       |
|           |                            | 6  | Imbalan AT (Return on FA) tahunan   | >6%      | -23 %                    | Tidak tercapai |
|           |                            | 7  | Imbalan Ekuitas ( <i>Return on Equity</i> ) tahunan   | >8%      | -21 %                    | Tidak tercapai |
|           |                            | 8  | Perputaran Persediaan ( <i>Inventory Turnover</i> ) tahunan   | ≤35 hari | 29 hari                  | Tercapai       |
|           |                            | 9  | Rasio Subsidi Biaya Pasien  | ≤15%     |                          | Tercapai       |
|           | Kepatuhan Pengelolaan BLUD | 1  | Kepatuhan pengelolaan keuangan terhadap RBA Definitif   | 0,4      | 0,4                      | Tercapai       |
|           |                            | 2  | Kepatuhan pengelolaan keuangan terhadap LK SAK tidak berlaku sejak PMK 220 tahun 2016 yang berlaku berdasar Standard Akuntansi Pemerintahan | 0,2      | Tidak melakukan kegiatan | -              |
|           |                            | 3  | Kepatuhan pengelolaan keuangan terhadap SP3B BLU  | 0,2      | 0,2                      | Tercapai       |
|           |                            | 4  | Kepatuhan pengelolaan keuangan terhadap Tarif Layanan   | 0,4      | 0,4                      | Tercapai       |
|           |                            | 5  | Kepatuhan pengelolaan keuangan terhadap Sistem Akuntansi  | 0,6      | 0,6                      | Tercapai       |
|           |                            | 6  | Kepatuhan pengelolaan keuangan terhadap Persetujuan Rekening  | 0,1      | 0,1                      | Tercapai       |
|           |                            | 7  | Kepatuhan pengelolaan keuangan terhadap SOP Pengelolaan Kas   | 0,5      | 0,5                      | Tercapai       |
|           |                            | 8  | Kepatuhan pengelolaan keuangan terhadap SOP Pengelolaan Piutang   | 0,5      | 0,5                      | Tercapai       |



| Peraturan   | Jenis Pelayanan                | No | Uraian Indikator  | Target | Realisasi | Keterangan     |
|---|--------------------------------|----|---|--------|-----------|----------------|
|   |                                |    |   | 2020   | 2020      |                |
|   |                                | 9  | Kepatuhan pengelolaan keuangan terhadap SOP Pengelolaan Utang             | 0,5    | 0,5       | Tercapai       |
|   |                                | 10 | Kepatuhan pengelolaan keuangan terhadap SOP Pengadaan Barang dan Jasa     | 0,5    | 0,5       | Tercapai       |
|   |                                | 11 | Kepatuhan pengelolaan keuangan terhadap SOP Pengelolaan Barang Inventaris | 0,5    | 0,5       | Tercapai       |
|   | Kepedulian Terhadap Lingkungan | 1  | Proper lingkungan   | 100%   | 100 %     | Tercapai       |
|   |                                | 2  | Kebersihan lingkungan   | 100%   | 92,45 %   | Tidak tercapai |
| Keputusan Menteri Kesehatan RI No. 129/Menkes/SK/II/2008 tentang Standar Pelayanan Minimal RS       | Pelayanan Rawat Jalan          | 1  | Jam Layanan pemeriksaan oleh psikiater dimulai tepat jam 08.30            | 90%    | 83,3 %    | Tidak tercapai |
|   |                                | 2  | Waktu tunggu rawat jalan ≤ 60 menit                                       | 95%    | 100 %     | Tercapai       |
|   |                                | 3  | Waktu tunggu layanan rawat jalan jiwa ≤ 60 menit                          | 100%   | 72,01 %   | Tidak tercapai |
|   | Pelayanan Rawat Inap           | 1  | Tidak adanya kejadian pasien bunuh diri                                   | 0      | 0         | Tercapai       |
|   |                                | 2  | Kejadian cedera karena jatuh (IL)   | 98%    | 99,46 %   | Tercapai       |
|   | Pelayanan Radiologi            | 1  | Waktu tunggu Pelayanan Radiologi (WTPR)                                   | 95%    | 100%      | Tercapai       |
|   |                                | 2  | Waktu tunggu hasil radiologi ≤ 3 jam (Thorax)                             | 5%     | 0,43 %    | Tercapai       |
| Keputusan Direktur Jenderal Pelayanan Kesehatan Kementerian Kesehatan RI nomor HK.02.03/I/2630/2016 | Kepatuhan Terhadap Standart    | 1  | Kepatuhan terhadap Clinical Pathway                                       | ≥80%   | 91,10 %   | Tercapai       |
|   |                                | 2  | Kepatuhan penggunaan formularium nasional                                 | 90%    | 99,22 %   | Tercapai       |
|   |                                | 3  | Prosentase kejadian pasien jatuh  | 0      | 0%        | Tercapai       |



| Peraturan  | Jenis Pelayanan                    | No | Uraian Indikator  | Target | Realisasi | Keterangan     |
|--|------------------------------------|----|---|--------|-----------|----------------|
|  |                                    |    |   | 2020   | 2020      |                |
| tentang Perubahan Keputusan Direktur Jenderal Pelayanan Kesehatan Kementerian Kesehatan RI nomor Hk.02.03/1/0173/2016 tentang Pedoman Teknis Penilaian Indikator (IKI) Tahun 2016 Direktur Utama RS Umum / Khusus dan Kepala Balai di Lingkungan Direktorat Jenderal Pelayanan Kesehatan Kementerian Kesehatan RI. |                                    | 4  | Cidera/trauma fisik akibat fiksasi di unit pelayanan intensif psikiatri       | 0%     | 1,22 %    | Tidak tercapai |
|  | Capaian Indikator Medik            | 1  | Tidak adanya pasien yang dilakukan fiksasi selama > 24 jam di IRI             | 100%   | 100 %     | Tercapai       |
|  | Kepuasan Pelanggan                 | 1  | Kecepatan respon terhadap komplain  | 75%    | 100 %     | Tercapai       |
|  | Ketepatan Waktu Pelayanan          | 1  | <i>Emergency Psychiatric Response Time (EPRT)</i>                             | 100%   | 100 %     | Tercapai       |
|  |                                    | 2  | <i>Nett Death Rate (NDR)</i>  | 0%     | 0%        | Tercapai       |
|  |                                    | 3  | Pengembalian rekam medis lengkap dalam waktu 24 jam                           | 90%    | 98,18 %   | Tercapai       |
|  |                                    | 4  | <i>Nett Death Rate (NDR)</i>  | 0%     | 0%        | Tercapai       |
|  |                                    | 5  | Waktu tunggu pelayanan resep obat jadi untuk pasien rawat jalan ≤ 30 menit    | 90%    | 85,37 %   | Tidak tercapai |
|  |                                    | 6  | Waktu tunggu hasil laboratorium < 140 menit utk kimia darah dan darah lengkap | 95%    | 99,11 %   | Tercapai       |
| Kamus Indikator Kinerja Rumah Sakit dan Balai (KARS)   | Prioritas Indikator Area Manajemen | 1  | Kelengkapan rekam medis   | 100%   | 98,19 %   | Tidak tercapai |
|  |                                    | 2  | Utilisasi alat BERA   | 10%    | 0         | Tercapai       |
|  |                                    | 3  | Angka persepsian polifarmasi  | 0%     | 0,12 %    | Tidak tercapai |
|  |                                    | 4  | Angka ketersediaan obat dan alkes yg dibutuhkan untuk pelayanan resep         | 90%    | 98,70 %   | Tercapai       |
|  |                                    | 5  | Harapan dan kepuasan staf   | 70%    | 81,18 %   | Tercapai       |
|  |                                    | 6  | <i>Cost Recovery Rate</i> tiap triwulan                                       | 100%   | 100 %     | Tercapai       |



| Peraturan                  | Jenis Pelayanan                      | No | Uraian Indikator  | Target | Realisasi | Keterangan     |
|----------------------------|--------------------------------------|----|---|--------|-----------|----------------|
|                            |                                      |    |   | 2020   | 2020      |                |
|                            | Prioritas Sasaran Keselamatan Pasien | 1  | Angka kelengkapan form penandaan lokasi tindakan gigi                     | 100%   | 100 %     | Tercapai       |
|                            |                                      | 2  | Cidera karena jatuh   | 0%     | 0,54 %    | Tidak tercapai |
|                            |                                      | 3  | Angka pemasangan foto di lembar data sosial / identitas pasien ranap jiwa | 100%   | 98,44 %   | Tidak tercapai |
|                            |                                      | 4  | Angka kelengkapan verifikasi perintah melalui telepon                     | 100%   | 100 %     | Tercapai       |
|                            |                                      | 5  | Angka kepatuhan petugas terhadap reassesmen resiko jatuh                  | 100%   | 96,99 %   | Tidak tercapai |
|                            |                                      | 6  | Angka pelabelan obat yang perlu diwaspadai (obat high alert)              | 100%   | 100 %     | Tercapai       |
|                            | Prioritas Area Klinis                | 1  | Tidak adanya pasien yang dilakukan isolasi selama 24 jam                  | 100%   | 100,00%   | Tercapai       |
|                            |                                      | 2  | Angka kejadian infeksi HAIs   | 0%     | 0,93 %    | Tidak tercapai |
|                            |                                      | 3  | Tidak adanya kejadian kesalahan penyiapan obat                            | 100%   | 99,96 %   | Tidak tercapai |
|                            |                                      | 4  | Angka kerusakan sampel darah  | 0%     | 0,05 %    | Tidak tercapai |
|                            |                                      | 5  | Angka pemeriksaan ulang   | <5%    | 0,21 %    | Tercapai       |
| Indikator Unit Kerja (ISO) |                                      | 1  | Pelayanan pertama gawat darurat < 5 menit                                 | 100%   | 75,90 %   | Tidak tercapai |
|                            |                                      | 2  | Pendokumentasian asuhan keperawatan pasien rawat inap                     | ≥ 90%  | 95,49 %   | Tercapai       |
|                            |                                      | 3  | Kesesuaian data dengan diagnosis keperawatan                              | 100%   | 100 %     | Tercapai       |



| Peraturan | Jenis Pelayanan | No | Uraian Indikator  | Target      | Realisasi | Keterangan     |
|-----------|-----------------|----|---|-------------|-----------|----------------|
|           |                 |    |   | 2020        | 2020      |                |
|           |                 | 4  | Jumlah pasien rawat inap yang mengakses layanan psikologi meningkat 25% dari rerata tahun sebelumnya    | 100%        | 100 %     | Tercapai       |
|           |                 | 5  | Tindakan ekstraksi gigi permanen $\leq 20\%$ dari tindakan perawatan gigi yang dilakukan di klinik gigi | $\leq 20\%$ | 28,44 %   | Tidak tercapai |
|           |                 | 6  | Tidak ada kejadian cedera pada pasien   | 100%        | 99,46 %   | Tidak tercapai |
|           |                 | 7  | Pendidikan Kesehatan pada Keluarga Pasien yang Baru Pertama Dirawat                                     | 100%        | 100 %     | Tercapai       |
|           |                 | 8  | Angka fiksasi   | 70%         | 99,65 %   | Tercapai       |
|           |                 | 9  | Kelengkapan dokumentasi asuhan keperawatan  | 30%         | 97,41 %   | Tercapai       |
|           |                 | 10 | Pendidikan kesehatan  | 90%         | 100 %     | Tercapai       |
|           |                 | 11 | Tidak ada kejadian pasien lari  | 80%         | 99,66 %   | Tercapai       |
|           |                 | 12 | Tidak ada kejadian cedera pada pasien   | $> 95\%$    | 99,46 %   | Tercapai       |
|           |                 | 13 | Waktu tunggu $\leq 15$ menit  | $> 95\%$    | 100 %     | Tercapai       |
|           |                 | 14 | Rehabilitan yang mengikuti kegiatan okupasi terapi 6 kali berturut-turut layak naik ke level berikutnya | 95%         | 95,92 %   | Tercapai       |
|           |                 | 15 | Pembinaan kepada puskesmas dan sarana kesehatan lain  | 60%         | Tidak ada | Tidak ada      |
|           |                 | 16 | Angka kehadiran petugas penyuluh  | 100%        | Tidak ada | Tidak ada      |
|           |                 | 17 | Angka kehadiran Tim Integrasi di Puskesmas Mitra  | 100%        | Tidak ada | Tidak ada      |





| Peraturan | Jenis Pelayanan | No | Uraian Indikator   | Target | Realisasi | Keterangan     |
|-----------|-----------------|----|--|--------|-----------|----------------|
|           |                 |    |  | 2020   | 2020      |                |
|           |                 | 18 | Angka kehadiran Psikiater ke PSBK                                  | 100%   | Tidak ada | Tidak ada      |
|           |                 | 19 | Waktu layanan Okupasi Terapi ≤ 45 mnt                              | 100%   | 100%      | Tercapai       |
|           |                 | 20 | Kejadian luka bakar pada tindakan heating                          | 90%    | 100%      | Tercapai       |
|           |                 | 21 | Penulisan resep sesuai formularium                                 | 100 %  | 99 %      | Tidak tercapai |
|           |                 | 22 | Kepuasan pelanggan   | 90%    | 81,80 %   | Tidak tercapai |
|           |                 | 23 | Ketepatan pengukuran terhadap serum control (end point) :          | ≥75%   | 96,33 %   | Tercapai       |
|           |                 | 24 | Pelaporan nilai kritis mulai 2019                                  | 90%    | 100 %     | Tercapai       |
|           |                 | 25 | Hasil Ketetapan Foto (tidak pengulangan)                           | 0%     | 0 %       | Tercapai       |
|           |                 | 26 | Ketepatan waktu pengembalian linen untuk Instalasi Rawat Inap      | 95%    | 79 %      | Tidak tercapai |
|           |                 | 27 | Penyelesaian Pengangkutan Sampah Non Medis ≤ 1 x 24 jam            | 75%    | 100%      | Tercapai       |
|           |                 | 28 | Penyelesaian kerusakan ringan ≤ 24 jam                             | 90%    | 100%      | Tercapai       |
|           |                 | 29 | Kehadiran Peserta Pelatihan  | 90%    | 99,51 %   | Tercapai       |
|           |                 | 30 | Pelaksanaan Pelatihan sesuai dengan Perencanaan                    | 100%   | 28,57 %   | Tidak tercapai |
|           |                 | 31 | Jumlah barang/aset yang sudah diberi kode barang                   | 100%   | 100 %     | Tercapai       |
|           |                 | 32 | Pelaksanaan pekerjaan pengadaan barang/jasa tepat waktu sesuai SPK | 70%    | 70 %      | Tercapai       |



| Peraturan | Jenis Pelayanan | No | Uraian Indikator  | Target | Realisasi       | Keterangan     |
|-----------|-----------------|----|---|--------|-----------------|----------------|
|           |                 |    |   | 2020   | 2020            |                |
|           |                 | 33 | Pegawai selesai diusulkan KGB nya tepat waktu dalam setiap bulannya | 100%   | 100 %           | Tercapai       |
|           |                 | 34 | Waktu layanan Penderita Rawat Inap 10 menit                         | 100%   | 100%            | Tercapai       |
|           |                 | 35 | Waktu layanan Penderita Rawat Jalan 5 menit                         | 100%   | 100%            | Tercapai       |
|           |                 | 36 | 100 % tenaga medis RSJ Grhasia DIY sudah registrasi                 | 100%   | 96,15 %         | Tidak tercapai |
|           |                 | 37 | Pelaksanaan tugas perawat pengawas tercapai                         | 100%   | 100%            | Tercapai       |
|           |                 | 38 | Semua Perawat di RSJ Grhasia terlisensi                             | ≥ 80%  | 100%            | Tercapai       |
|           |                 | 39 | Penanganan Kasus Etik Keperawatan                                   | 100%   | Tidak ada kasus | Tercapai       |



Berdasarkan tabel tentang Capaian Standar Pelayanan Minimal Rumah Sakit Jiwa Grhasia Daerah Istimewa Yogyakarta Tahun 2020 tersebut, dapat dijelaskan mengenai hasil ketercapaiannya. Standar Pelayanan Minimal (SPM) yang adalah ketentuan tentang jenis dan mutu pelayanan dasar yang merupakan urusan wajib daerah yang berhak diperoleh oleh setiap warga secara minimal. Peraturan Gubernur DIY Nomor 25 Tahun 2009 tentang Standar Pelayanan Minimal Rumah Sakit Grhasia menyebutkan bahwa Rumah Sakit wajib melaksanakan pelayanan berdasarkan Standar Pelayanan Minimal dan penyelenggaraan pelayanan tersebut terdiri atas : 17 pelayanan yang dijabarkan dalam 172 indikator. Terdapat 126 indikator (73,26%) yang telah tercapai, dan 46 indikator (26,74%) yang tidak tercapai. Indikator yang telah tercapai perlu dipertahankan dan ditingkatkan, sedangkan indikator yang belum atau tidak tercapai perlu dievaluasi untuk mengatasi penyebab dari ketidaktercapaian indikator tersebut. Indikator yang tidak tercapai pada :

1. Instalasi Gawat Darurat

- a. Pemberi pelayanan kegawat daruratan bersertifikat ACLS/PPGD/GELS, tidak tercapai karena penyelenggara pelatihan keprofesian tersebut tidak setiap bulan ada dan keterbatasan anggaran RS Jiwa Grhasia untuk kegiatan pengiriman pelatihan menyebabkan tidak semua dokter dan perawat yang belum bersertifikat dapat dikirim untuk mengikuti pelatihan.
- b. *Emergency Respon Time* (EMT), tidak tercapai karena :
  - Terdapat beberapa kejadian pada waktu pasien datang bersamaan, dokter harus menangani pasien yang lebih membutuhkan penanganan berdasarkan prinsip kedaruratan.
  - Terdapat beberapa kondisi dimana pada saat terdapat pasien datang dan perlu penanganan di IGD, pada waktu yang bersamaan dokter jaga IGD juga sedang melakukan konsulan di rawat inap sehingga tidak dapat dengan segera memberikan pelayanan pasien.

2. Instalasi Rawat Jalan

- a. Ketersediaan pelayanan, tidak tercapai karena tidak adanya pelayanan spesialis penyakit kulit dan kelamin yang disebabkan SDM dokter yang melayani telah meninggal dunia, sedangkan dokter spesialis yang dibutuhkan pada bidang tersebut belum tersedia penggantinya sehingga pelayanan tersebut tidak dapat diselenggarakan.
- b. Waktu tunggu rawat jalan, tidak tercapai karena dengan target waktu sesuai standar (15 menit) masih ada kendala rasio antara banyaknya



pasien yang harus dilayani dengan tenaga psikiater yang melayani. Di RS Jiwa Grhasia formasi ideal Psikiater untuk pelayanan pasien jiwa adalah sebanyak 12 orang, namun hingga saat ini jumlah Psikiater yang melayani baik rawat jalan maupun rawat inap hanya sejumlah 6 orang. Adapun untuk pemenuhan jumlah Psikiater sangat tergantung pada kebijakan penerimaan ASN dari BKD DIY. Sedangkan apabila pemenuhan Psikiater dilakukan melalui anggaran BLUD RS Jiwa Grhasia, hal tersebut masih sulit dilakukan dikarenakan masih terbatasnya anggaran operasional rumah sakit.

- c. Kepuasan pelanggan, tidak tercapai karena dengan target > 90% (tidak sama di setiap unit kerja) karena masih terdapat beberapa kendala pada prosedur pelayanan di rawat jalan khususnya rawat jalan jiwa.
- d. Pertumbuhan rata-rata kunjungan rawat jalan, tidak tercapai karena adanya kebijakan rujukan berjenjang yang diterapkan oleh BPJS Kesehatan sehingga pasien tidak bisa datang langsung ke fasilitas pelayanan tingkat lanjut. Dalam hal ini RS Jiwa Grhasia adalah rumah sakit khusus pelayanan Jiwa kelas A, sehingga pasien yang berkunjung merupakan rujukan dari Faskes kelas di bawahnya atau pasien yang cenderung sudah mengalami gangguan jiwa berat. Sehubungan dengan kebijakan tersebut, maka jika pasien Jiwa sudah dapat tertangani di Fakes C dan B maka tidak perlu dirujuk ke Faskes Kelas A dan ini berakibat pada jumlah kunjungan pasien jiwa yang cenderung rendah.  
Di samping hal tersebut di atas, kondisi Pandemi Covid 19 juga berpengaruh pada jumlah kunjungan pasien baik pasien rawat jalan maupun pasien rawat inap.
- e. Waktu tunggu layanan rawat jalan jiwa  $\leq 60$  menit, tidak tercapai karena psikiater perlu visit di wisma rawat inap yang sering memakan waktu lebih lama. Hal ini juga dipengaruhi oleh jumlah ketersediaan dokter spesialis Jiwa di RS Jiwa Grhasia yang masih kurang sesuai dengan formasi ideal, dimana dari 12 orang psikiater yang dibutuhkan namun hingga saat ini jumlah Psikiater yang melayani baik rawat jalan maupun rawat inap hanya sejumlah 6 orang.
- f. Tindakan ekstraksi gigi permanen  $\leq 20\%$  dari tindakan perawatan gigi yang dilakukan di klinik gigi tidak tercapai karena kasus pasien datang sudah



dengan kondisi kerusakan gigi yang berulang, sehingga alternative yang dipilih pasien adalah dengan tindakan ekstraksi gigi.

### 3. Instalasi Rawat Inap

- a. Kepuasan pelanggan tidak tercapai karena target 90% (tidak sama di setiap unit kerja) masih ada kendala pada perbedaan persyaratan pelayanan, prosedur pelayanan, dan waktu pelayanan di rawat inap dan belum dipahami oleh pasien atau keluarga pasien.
- b. Pelaporan BOR/Tingkat PenggunaanTempat Tidur, tidak tercapai karena jumlah pasien rawat inap menurun saat pandemi *COVID-19* sehingga beberapa wisma dengan tempat tidur yang kurang efektif, hanya terisi sedikit pasien dibandingkan dengan tempat tidur yang tersedia, terutama di wisma rehabilitasi NAPZA dengan dikeluarkannya Permenkes Nomor 4 Tahun 2020 tentang Penyelenggaraan IPWL maka tingkat pemanfaatan tempat tidur sangat menurun.
- c. Angka pemasangan foto di lembar data sosial / identitas pasien rawat inap jiwa, tidak tercapai karena pasien jiwa yang baru masuk rumah sakit seringkali kondisinya masih gaduh gelisah sehingga cenderung sulit untuk dilakukan pengambilan foto.
- d. Angka kepatuhan petugas terhadap preasesmen resiko jatuh, tidak tercapai karena masih terdapat beberapa petugas yang masih belum terbiasa mengikuti SOP untuk melakukan reasesmen risiko jatuh.
- e. Cidera karena jatuh, tidak tercapai karena masih ada pasien yang cidera/ jatuh karena berusaha untuk lari.
- f. Tidak ada kejadian cidera pada pasien, tidak tercapai karena masih ada pasien yang cidera karena jatuh.

### 4. Instalasi Laboratorium

- a. Kepuasan pelanggan, tidak tercapai karena masih ada keluhan dari pelanggan, selama pemeriksaan Laboratorium yang harus bolak balik dari kassa ke tempat pelayanan.
- b. Angka kerusakan sampel darah, tidak tercapai karena kondisi pasien jiwa yang menyebabkan sering kali tidak kooperatif pada saat dilakukan pengambilan sampel darah sehingga kualitas darah yang diambil tidak bisa digunakan untuk bahan pemeriksaan laboratorium.



## 5. Instalasi Farmasi

- a. Waktu layanan obat jadi rawat jalan  $\leq 10$  menit, tidak tercapai karena semakin banyaknya resep racikan yang diterima farmasi dengan formula yang berbeda-beda sehingga tenaga terbagi untuk mengerjakan racikan obat dan penyiapan obat resep jadi ikut terpengaruh
- b. Waktu layanan obat racikan untuk 30 kapsul/bungkus pasien rajal  $\leq 30$  menit, tidak tercapai karena semakin banyaknya resep racikan yang diterima farmasi dengan formula yang berbeda-beda sehingga waktu yang digunakan untuk mengerjakan racikan obat bertambah walaupun instalasi farmasi sudah berupaya menyediakan persediaan racikan untuk formula yang sering diresepkan. Dalam hal ini pengerjaan obat racikan juga memerlukan ketelitian dalam menghitung dosis sehingga membutuhkan waktu yang lebih lama dalam penyiapan.
- c. Kejadian kesalahan pemberian obat, tidak tercapai karena masih terdapat kurang ketelitian petugas farmasi dalam menyiapkan obat dan kurangnya ketelitian perawat saat mengambil bon obat pasien rawat inap. Instalasi farmasi masih terus melakukan upaya secara rigid mematuji SOP dengan melakukan *double check* saat penyiapan obat pada seluruh petugas.
- d. Kepuasan pelanggan, tidak tercapai karena waktu tunggu yang cukup lama. Selain itu, kondisi ruang tunggu yang kurang nyaman dapat menjadi salah satu penyebab pasien merasa jemu bosan
- e. Angka peresepan Poli Farmasi, tidak tercapai karena adanya pasien rawat inap yang memiliki kondisi multi diagnosis (tidak hanya keluhan jiwa saja) terutama untuk pasien wisma Yudistira (fisik) dan wisma Drupadi (*COVID-19*) sehingga pasien membutuhkan obat lebih dari tujuh macam.
- f. Tidak adanya kejadian kesalahan penyiapan obat, tidak tercapai karena masih terdapat beberapa kurang ketelitian petugas farmasi dalam menyiapkan obat. Instalasi farmasi untuk menekan jumlah kesalahan tersebut dengan upaya melakukan *double check* saat penyiapan obat dan mengupayakan ada dua petugas yang berbeda saat penyiapan dan penyerahan obat.
- g. Penulisan resep sesuai formularium tidak tercapai karena adanya pasien dengan kasus yang membutuhkan terapi obat yang tidak ada di



formularium. Selain itu masih terdapat tenaga dokter baru yang masih belum hafal dengan obat-obat yang terdapat dalam formularium sehingga masih terjadi peresepan di luar formularium.

- h. Secara keseluruhan jumlah kecukupan tenaga Apoteker maupun Asisten Apoteker di Poli Farmasi juga berpengaruh pada kondisi pelayanan yang belum maksimal kepada pasien. Sampai dengan tahun 2020 di RS Jiwa Grhasia terdapat 7 orang Apoteker dan 11 orang Asisten Apoteker yang melayani di Instalasi Farmasi dan bekerja dengan sistem shift. Sedangkan jumlah ideal sesuai Analisis Beban Kerja (ABK) seharusnya adalah 11 orang Apoteker dan 20 orang Apoteker.

#### 6. Instalasi Rekam Medik

- a. Kelengkapan pengisian rekam medik rawat inap 3 x 24 jam setelah pasien pulang, tidak tercapai karena:
  - Masih terdapat beberapa Profesional Pemberi Asuhan (PPA) tidak segera mengisi Rekam Medik setelah selesai pelayanan.
  - Terdapat beberapa Dokter Penanggung Jawab Pasien (DPJP) tidak sekaligus mengisi RM 11 / lembar masuk keluar pada saat mengisi resume pasien pulang sampai batas waktu 3 x 24 jam.
  - PPA mengisi RM namun tidak terbaca.
  - PPA lupa tidak menuliskan nama.
- b. Kelengkapan rekam medis rawat jalan, tidak tercapai karena :
  - PPA tidak segera mengisi Rekam Medik setelah selesai pelayanan
  - PPA mengisi RM namun tidak terbaca
  - PPA lupa tidak menuliskan nama

#### 7. Subbagian Keuangan

- a. Rasio Kas (*Cash Ratio*) tahunan, tidak tercapai. Cash Ratio menunjukkan bagaimana kemampuan suatu lembaga untuk membayar hutang/kewajiban dan tingginya cash rasio di RS Jiwa Grhasia adalah sebesar 4817 %. Hal tersebut disebabkan karena masih seringnya penyelesaian SPJ yang tidak tepat waktu karena proses penyelesaiannya berhubungan dengan pihak lain.
- b. PPP (*Collecting Periode*) periode penagihan piutang / tahunan, tidak tercapai karena penagihan piutang terutama pada pasien umum (tanpa jaminan) kurang dapat dilakukan secara maksimal, serta kesulitan untuk



melacak alamat pasien terutama pasien lama. Hal tersebut disebabkan kasus pasien jiwa yang dirawat di RS Jiwa Grhasia seringkali juga tidak memiliki keluarga atau tidak membawa kelengkapan identitas diri.

- c. Imbalan AT (*Return on FA*) tahunan, tidak tercapai karena imbalan AT adalah rasio yang digunakan untuk mengukur efisiensi RS Jiwa Grhasia dalam menghasilkan pendapatan atau keuntungan dari sumber daya ekonomi atau aset yang dimiliki.
- d. Imbalan Ekuitas (*Return on Equity*) tahunan, tidak tercapai karena menunjukkan tingkat kemampuan modal sendiri atau ekuitas RS Jiwa Grhasia untuk mampu menghasilkan laba/surplus dari total modal yang dimiliki belum bisa diukur sesuai dengan ketentuan, mengingat sebagai BLUD secara kemampuan keuangan RS Jiwa Grhasia masih belum bisa

8. Instalasi Rawat Intensif

Cidera/trauma fisik akibat fiksasi, tidak tercapai karena masih terdapat pasien yang memerlukan fiksasi ulang terkait kondisinya yang belum stabil.

9. Komite Pencegahan dan Penanggulangan Infeksi

Angka kejadian infeksi HAIs, tidak tercapai karena :

- pasien dengan retardasi mental rawat diri jelek sehingga kebersihan sulit terkontrol
- pasien perlu tirah baring lama sehingga risiko terkena infeksi lebih tinggi

10. Instalasi Rehabilitasi Medik

Utilisasi alat BERA, tidak tercapai karena jumlah kunjungan pasien dengan rujukan diagnosis tersebut menurun

11. Instalasi Diklatlitbang

Pelaksanaan pelatihan sesuai dengan perencanaan, tidak tercapai karena adanya pandemi *COVID-19* sehingga penyelenggaraan pelatihan ditunda

12. Komite Medik

100% tenaga medis RS Jiwa Grhasia sudah registrasi, tidak tercapai karena masih terdapat satu dokter yang belum selesai mengurus STR dan harus mengikuti uji kompetensi, sementara dari institusi penyelenggara uji





kompetensi belum ada kejelasan tentang waktu pelaksanaan uji kompetensi sehubungan dengan terjadinya Pandemi Covid-19.

#### **4. Jumlah Pegawai, Kualifikasi Pendidikan, Pangkat dan Golongan, Jumlah Pejabat Struktural dan Fungsional**

Pegawai RS Jiwa Grhasia Daerah Istimewa Yogyakarta per 31 Desember 2020 berjumlah 299 orang dengan rincian:

##### **Kualifikasi Pendidikan**

|       |   |           |
|-------|---|-----------|
| S2    | : | 40 orang  |
| SI    | : | 68 orang  |
| D4    | : | 54 orang  |
| D3    | : | 114 orang |
| D2/D1 | : | 1 orang   |
| SLTA  | : | 20 orang  |
| SLTP  | : | 2 orang   |

##### **Pangkat dan Golongan**

|                                 |   |          |
|---------------------------------|---|----------|
| Pembina utama muda Tk. I (IV/d) | : | 2 orang  |
| Pembina utama muda (IV/c)       | : | 3 orang  |
| Pembina Tk I (IV/b)             | : | 5 orang  |
| Pembina (IV/a)                  | : | 17 orang |
| Penata TK I (III/d)             | : | 75 orang |
| Penata (III/c)                  | : | 85 orang |
| Penata muda TK I (III/b)        | : | 42 orang |
| Penata muda (III/a)             | : | 29 orang |
| Pengatur muda (II/d)            | : | 15 orang |
| Pengatur (II/c)                 | : | 23 orang |
| Pengatur muda Tk I (II/b)       | : | 2 orang  |
| Pengatur muda (II/a)            | : | 1 orang  |

##### **Berdasarkan jumlah pegawai struktural dan fungsional**

|                             |   |           |
|-----------------------------|---|-----------|
| Eselon III                  | : | 4 orang   |
| Eselon IV                   | : | 9 orang   |
| Pejabat Fungsional Umum     | : | 55 orang  |
| Pejabat Fungsional Tertentu | : | 231 orang |



## 5. Alokasi dan Realisasi Anggaran

RS Jiwa Ghrasia di tahun 2020 mengelola 1 (satu) program dan 1 (satu) kegiatan dengan alokasi anggaran sebesar Rp. 48.283.265.585,15 untuk belanja tidak langsung sebesar Rp. 20.017.174.256 dan belanja langsung sebesar Rp. 28.266.091.329,15. Adapun realisasi belanja tidak langsung adalah sebesar Rp. 19.377.671.061,00 dan realisasi belanja langsung adalah Rp. 19.107.901.787,00.

## 6. Kesesuaian Perencanaan Pembangunan Daerah

Di dalam perencanaan pembangunan di Daerah Istimewa Yogyakarta diperlukan interkoneksi perencanaan pembangunan, dimana di dalam Dokumen RPJMD Tahun 2017-2022 terdapat sasaran dan indikator sasaran Pemda Daerah Istimewa Yogyakarta yang menjadi Indikator Kinerja Utama Gubernur Daerah Istimewa Yogyakarta yang harus selaras dan memiliki interkoneksi dengan sasaran maupun indikator sasaran OPD di Daerah Istimewa Yogyakarta.

Makna selaras dan sejalan bahwa sasaran dan indikator sasaran Pemda atau IKU Gubernur di dalam RPJMD Daerah Istimewa Yogyakarta menjadi acuan di dalam penyusunan sasaran dan indikator sasaran Renstra OPD yang di dalam perhitungan indikator Renstra OPD memuat angka-angka yang memiliki hubungan linier maupun komposit dengan indikator Pemda. Lebih lanjut di dalam mendukung realisasi kinerja pembangunan tahun 2020, maka didukung oleh OPD yang bertanggungjawab dalam perencanaan pembangunan, pelaksanaan atau implementasi pembangunan, serta *monitoring* dan evaluasi atau pengendalian pembangunan daerah Daerah Istimewa Yogyakarta. Terkait dengan hal tersebut kinerja pembangunan telah ditetapkan masing-masing OPD tertuang di dalam RPJMD Tahun 2017-2022, serta tertuang dalam Renstra masing-masing OPD.

## 7. Kondisi Sarana Prasarana yang Digunakan

Sarana dan prasarana merupakan suatu hal yang sangat berpengaruh terhadap hasil dan kinerja OPD. Secara umum sarana dan prasarana yang digunakan oleh RS Jiwa Ghrasia masih memadai dan terus menerus dilakukan pemeliharaan dengan baik dan terus melengkapi sarana prasarana sesuai standar yang ditentukan.



## 8. Permasalahan dan Solusi

### Permasalahan

- 1) Masih adanya stigma negatif di masyarakat terhadap penderita gangguan jiwa maupun eks penderita gangguan jiwa;
- 2) Belum semua keluarga mau menerima kondisi anggota keluarganya yang menderita gangguan jiwa dan kurangnya kapasitas keluarga dalam mendampingi Orang Dengan Gangguan Jiwa (ODGJ);
- 3) Belum adanya rehabilitasi psikososial di masyarakat sehingga ODGJ pasca rawat inap tidak dapat kembali produktif dan mandiri. Belum ada yang mengintervensi pemulihan kemandirian dan produktivitas sehingga cenderung berdampak pada kekambuhan;
- 4) Peningkatan penyalahgunaan narkoba di Daerah Istimewa Yogyakarta;
- 5) Belum terpenuhinya standar pengelolaan limbah RS Jiwa Grhasia yang dibuang ke badan air;
- 6) Belum ada kerjasama dengan BPJS terkait pelayanan non jiwa di RS Jiwa Grhasia;
- 7) Terdapat piutang pasien yang belum terselesaikan dari tahun ke tahun;
- 8) Pembayaran klaim BPJS sering terlambat sehingga dapat mempengaruhi operasional pelayanan Rumah Sakit;
- 9) Ditetapkannya sistem rujukan berjenjang oleh BPJS Kesehatan mempengaruhi jumlah kunjungan pasien, terutama pasien jiwa.
- 10) Dengan terjadinya pandemi Covid-19 pada tahun 2020 maka Berdasarkan Surat Keputusan Gubernur Daerah Istimewa Yogyakarta Nomor : 61/KEP/2020 tanggal 17 Maret 2020 tentang Penetapan Rumah Sakit Rujukan Penanggulangan Penyakit Infeksi Imerging Tertentu, RS Jiwa Grhasia DIY ditetapkan sebagai salah satu yang ditunjuk sebagai rumah sakit rujukan penanganan Covid-19 khususnya bagi pasien dengan gangguan jiwa. Untuk itu mulai bulan Maret 2020 RS Jiwa Grhasia sudah harus mulai melaksanakan ketentuan tersebut dan mempersiapkan segala kebutuhan pelayanan bagi pasien Covid-19. RS Jiwa Grhasia yang sebelumnya hanya didesain untuk perawatan pasien ODGJ perlu mengubah salah satu wisma untuk dijadikan sebagai tempat perawatan pasien dengan gejala infeksius beserta seluruh perlengkapan yang dipersyaratkan untuk penanganan pasien infeksius baik.



- 11) Pandemi Covid-19 pada tahun 2020 juga berpengaruh pada jumlah kunjungan pasien baik rawat jalan maupun rawat inap. Akibat penurunan jumlah pasien maka terdapat beberapa wisma perawatan yang kemudian untuk sementara ditutup dan digabung manajemennya. Sehubungan dengan hal tersebut maka jumlah jumlah Tempat Tidur (TT) yang tersedia dan digunakan juga mengalami penurunan.
- 12) Akibat terjadinya penurunan jumlah pasien akibat Pandemi Covid-19, secara keseluruhan pada akhirnya juga berakibat pada penurunan jumlah pendapatan rumah sakit dan berpengaruh juga pada biaya operasional rumah sakit.

### Solusi

- 1) Peningkatan pengetahuan masyarakat sebagai upaya promotif dan preventif dalam rangka mengurangi stigma terhadap penderita gangguan jiwa di masyarakat;
- 2) Pendampingan keluarga pasien melalui *family gathering*, pendidikan keluarga atau *caregiver* ODGJ dan pembentukan Paguyuban Laras Jiwo agar pasien pasca rawat inap mendapatkan layanan berkesinambungan dan layak;
- 3) Mengembangkan pelayanan rehabilitasi mental dan meningkatkan jejaring dengan instansi terkait untuk menyiapkan pasien ODGJ (Orang Dengan Gangguan Jiwa) pasca rawat inap agar mampu mandiri dan produktif;
- 4) Membangun jejaring dengan pihak lain untuk mengatasi permasalahan penyalahgunaan narkoba di Daerah Istimewa Yogyakarta;
- 5) Melakukan koordinasi dan kerjasama dengan instansi dan pihak terkait untuk penyelesaian masalah pembuangan limbah RS Jiwa Grhasia ke badan air;
- 6) Meningkatkan kerjasama dengan BPJS agar di RS Jiwa Grhasia dapat melakukan pelayanan non jiwa;
- 7) Penyelesaian Piutang RS Jiwa Grhasia Daerah Istimewa Yogyakarta melibatkan Pemerintah Daerah Daerah Istimewa Yogyakarta;
- 8) Penyelesaian keterlambatan klaim BPJS melibatkan Pemerintah Daerah Daerah Istimewa Yogyakarta.
- 9) Untuk pemenuhan kebutuhan fasilitas pelayanan bagi pasien infeksius Covid-19 di RS Jiwa Grhasia maka selain bekerjasama dengan BPBD DIY dan Dinas Kesehatan dalam pemenuhan APD yang dibutuhkan, RS Jiwa Grhasia juga mengajukan penggunaan anggaran Silpa Rumah Sakit yang dapat digunakan dalam kondisi kedaruratan kepada Pemerintah Daerah DIY melalui BKAD DIY.



## 9. Hal Lain yang Dianggap Perlu untuk Dilaporkan

- 1) Berdasarkan Surat Keputusan Gubernur Daerah Istimewa Yogyakarta Nomor : 287/KEP/2012 tanggal 6 Agustus 2012 tentang Penetapan Rumah Sakit Jiwa Grhasia Untuk Melaksanakan Penerapan Pola Pengelolaan Keuangan Badan Layanan Umum Daerah Secara Penuh, maka RS Jiwa Grhasia mulai tahun 2012 telah melaksanakan pola keuangan BLUD secara penuh.
- 2) Berdasarkan Surat Keputusan Gubernur Daerah Istimewa Yogyakarta Nomor : 61/KEP/2020 tanggal 17 Maret 2020 tentang Penetapan Rumah Sakit Rujukan Penanggulangan Penyakit Infeksi Imerging Tertentu, RS Jiwa Grhasia DIY ditetapkan sebagai salah satu yang ditunjuk sebagai rumah sakit rujukan penanganan Covid-19 khususnya bagi pasien dengan gangguan jiwa. Untuk itu mulai bulan Maret 2020 RS Jiwa Grhasia sudah harus mulai melaksanakan ketentuan tersebut dan mempersiapkan segala kebutuhan pelayanan bagi pasien Covid-19, khususnya bagi pasien ODGJ (Orang Dengan Gangguan Jiwa).

### 2.2.1.4. URUSAN KESEHATAN (RS PARU RESPIRA)

#### 1. Organisasi Perangkat Daerah Pelaksana

RS Paru Respira Daerah Istimewa Yogyakarta melaksanakan tugas dan fungsinya berdasarkan Peraturan Daerah Istimewa (Perdais) Daerah Istimewa Yogyakarta Nomor 1 Tahun 2018 tentang Kelembagaan Pemerintah Daerah Daerah Istimewa Yogyakarta dan Peraturan Gubernur Daerah Istimewa Yogyakarta Nomor 89 Tahun 2018 tentang Susunan Organisasi, Tugas, Fungsi dan Tata Kerja Unit Pelaksana Teknis Rumah Sakit Paru Respira pada Dinas Kesehatan berada di bawah dan bertanggungjawab kepada Sekretaris Daerah DIY melalui Kepala Dinas Kesehatan Daerah Istimewa Yogyakarta.

#### 2. Program dan Kegiatan

Program dan Kegiatan yang dilaksanakan pada Tahun 2020 di Rumah Sakit Respira adalah sebagai berikut:

**Tabel 2-26 Program dan Kegiatan RS Paru Respira Tahun 2020**

| Program           | Kegiatan/<br>Sub Kegiatan | Anggaran (Rp)     | Realisasi Keuangan |       | Realisasi Fisik |               |
|-------------------|---------------------------|-------------------|--------------------|-------|-----------------|---------------|
|                   |                           |                   | Rp                 | (%)   | Target (%)      | Realisasi (%) |
| Program Pelayanan | Program                   | 26.447.132.068,00 | 16.561.987.962,00  | 62,62 | 100             | 100           |



| Program                             | Kegiatan/<br>Sub Kegiatan   | Angaran (Rp)      | Realisasi Keuangan |       | Realisasi Fisik |               |
|-------------------------------------|---|-------------------|--------------------|-------|-----------------|---------------|
|                                     |   |                   | Rp                 | (%)   | Target (%)      | Realisasi (%) |
| Kesehatan Pada Blud RS Paru Respira | Pelayanan Kesehatan Pada Blud RS Paru Respira                                 |                   |                    |       |                 |               |
|                                     | Penyusunan Program dan Kegiatan, Pengembangan SIMRS dan Pengelola Anggaran RS | 12.333.482.697,00 | 3.784.904.988,00   | 30,69 | 100             | 100           |
|                                     | Pengelolaan SDM, Administrasi Perkantoran dan Rumah Tangga RS                 | 3.529.286.300,00  | 3.069.090.433,00   | 86,96 | 100             | 100           |
|                                     | Pengelolaan Pelayanan Medis, Mutu dan Keselamatan Pasien                      | 261.770.000,00    | 159.884.567,00     | 61,08 | 100             | 100           |
|                                     | Pengelolaan Pelayanan Keperawatan   | 140.826.500,00    | 98.858.500,00      | 70,2  | 100             | 100           |
|                                     | Pengelolaan Pelayanan Penunjang Medis, Perbekalan Farmasi dan                 | 8.479.380.000,00  | 8.151.000.332,00   | 96,13 | 100             | 100           |
|                                     |   |                   |                    |       |                 |               |



| Program | Kegiatan/<br>Sub Kegiatan                     | Anggaran (Rp)    | Realisasi Keuangan |       | Realisasi Fisik |               |
|---------|---|------------------|--------------------|-------|-----------------|---------------|
|         |   |                  | Rp                 | (%)   | Target (%)      | Realisasi (%) |
|         | Alat Kesehatan                                |                  |                    |       |                 |               |
|         | Pelayanan Kesehatan Paru dan Pernapasan (DAK) | 1.702.386.571,00 | 1.298.249.142,00   | 76,26 | 100             | 100           |

Sumber: RS Respira, 2021

### 3. Tingkat Pencapaian Urusan Wajib

Berdasarkan hasil Riset Kesehatan Dasar (Riskesdas) yang dilaksanakan 5 tahun sekali, terakhir tahun 2018 menunjukkan bahwa prevalensi penduduk Daerah Istimewa Yogyakarta yang didiagnosis Tuberkulosis (TB) paru sebesar 0,2% lebih baik dibanding Prevalensi TB (Tuberkulosis) hasil Riskesdas tahun 2013 sebesar 0,3% dan masih dibawah angka nasional sebesar 0,4%. Meskipun prevalensi TB di Daerah Istimewa Yogyakarta mengalami penurunan namun perlu diwaspadai adanya kenaikan jumlah penderita TB kebal obat (*Multi Drug Resistance/MDR dan Extensively Drug Resistance/XDR*). Sedangkan prevalensi penyakit saluran pernafasan (asma) di Daerah Istimewa Yogyakarta berdasarkan Riskesdas 2018 tercatat sebesar 4,5% menurun dibandingkan prevalensi asma hasil Riskesdas tahun 2013 sebesar 6,9%. Prevalensi asma di Daerah Istimewa Yogyakarta ini menduduki angka tertinggi dibandingkan provinsi lain di Indonesia. Kondisi ini menunjukkan bahwa penanganan kesehatan paru dan pernafasan khususnya TB dan asma di wilayah Daerah Istimewa Yogyakarta harus dilakukan secara komprehensif dan berkelanjutan.

Rumah Sakit Paru Respira sebagai salah satu Unit Pelaksana Teknis pada Dinas Kesehatan Daerah Istimewa Yogyakarta diberikan tugas untuk melaksanakan urusan kesehatan di bidang pelayanan kesehatan paru dan pernafasan. Dalam rangka melaksanakan urusan kesehatan di bidang kesehatan paru dan pernafasan tersebut, maka indikator kinerja RS Paru Respira tahun 2020 sesuai dengan Review Renstra Dinas Kesehatan tahun 2017-2022 mengalami perubahan dibandingkan indikator sebelumnya. Adapun indikator dan capaian indikator kinerja RS Paru Respira tahun 2020 sebagai berikut:



**Tabel 2-27 Target dan Realisasi Kinerja Urusan Kesehatan Tahun 2017-2022 Serta Capaian 2020 Terhadap Target Akhir RPJMD (2022)**

| Indikator Kinerja                           | 2019  | 2020   |           |               | Target Akhir RPJMD (2022) | Capaian 2020 Terhadap RPJMD 2022 (%) |
|---|-------|--------|-----------|---------------|---------------------------|--------------------------------------|
|   |       | Target | Realisasi | Realisasi (%) |                           |                                      |
| Persentase pemenuhan standar mutu pelayanan | 74,8% | 77.2 % | 77.2 %    | 100           | 81,3%                     | 95%                                  |

Sumber: RS Respira, 2021

Dibandingkan dengan sasaran strategis tahun sebelumnya (2012-2017) Pada tahun 2020 ini terdapat perubahan sasaran dan indikator sasaran sesuai dengan Rencana Strategis (Renstra) Perangkat Daerah yang telah disahkan melalui Peraturan Gubernur Daerah Istimewa Yogyakarta Nomor 20 Tahun 2018 tentang Renstra Perangkat Daerah Tahun 2017-2022. Sasaran Strategis RS Paru Respira tahun 2017-2022 adalah terwujudnya pelayanan kesehatan paru yang bermutu dengan indikator persentase pemenuhan Standar mutu Pelayanan. Pemenuhan standar mutu pelayanan berdasarkan pada capaian pemenuhan Standar Pelayanan Minimal (SPM) RS Paru Respira sebagaimana tertuang dalam Peraturan Gubernur Daerah Istimewa Yogyakarta Nomor 15 Tahun 2016 tentang Standar Pelayanan Minimal Rumah Sakit Khusus Paru Respira. Jumlah indikator mutu yang tercantum dalam standar minimal sebanyak 123 standar dan pada tahun 2020 ini jumlah indikator mutu yang telah terpenuhi sebanyak 95 indikator.

**Tabel 2-28 Tingkat Capaian Standar Pelayanan Minimal Urusan Kesehatan di RS Paru Respira Tahun 2020**

| No. | Jenis Pelayanan | Standar Pelayanan Minimal                                 |               | Pencapaian | Keterangan |
|-----|-----------------|---|---------------|------------|------------|
|     |                 | Indikator   | Standar/Nilai |            |            |
| 1.  | Gawat Darurat   | 1. Kemampuan menangani <i>life saving</i> anak dan dewasa | 100%          | Tercapai   | 100%       |
|     |                 | 2. Jam buka Pelayanan Gawat Darurat                       | 24 Jam        | Tercapai   | 24 Jam     |
|     |                 | 3. Pemberi pelayanan kegawat daruratan yang               | 100%          | Tercapai   | 100%       |





| No. | Jenis Pelayanan | Standar Pelayanan Minimal   |                                  | Pencapaian     | Keterangan                       |
|-----|-----------------|---|----------------------------------|----------------|----------------------------------|
|     |                 | Indikator   | Standar/Nilai                    |                |                                  |
|     |                 | bersertifikat dan masih berlaku ATLS / BTLS / ACLS / PPGD                       |                                  |                |                                  |
|     |                 | 4. Ketersediaan tim penanggulangan bencana                                      | Satu tim                         | Tercapai       | Satu tim                         |
|     |                 | 5. Waktu tanggap pelayanan Dokter di Gawat Darurat                              | 5 menit                          | Tercapai       | 5 menit                          |
|     |                 | 6. Kepuasan Pelanggan   | 85%                              | Tercapai       | 86%                              |
|     |                 | 7. Kematian pasien $\leq$ 24 Jam (pindah ke pelayanan rawat inap setelah 8 jam) | 1,5 ‰                            | Tercapai       | 1 ‰                              |
|     |                 | 8. Tidak adanya pasien yang diharuskan membayar uang muka                       | 100%                             | Tercapai       | 100%                             |
| 2.  | Rawat Jalan     | 1. Ketersediaan Pelayanan   | 1. 3 Peny. Paru                  | Belum tercapai | 1. 2 Peny. Paru                  |
|     |                 |   | 2. Peny. Dalam                   | Tercapai       | 2. Peny. Dalam                   |
|     |                 |   | 3. Kes Anak                      | Tercapai       | 3. Kes Anak                      |
|     |                 |   | 4. Bedah Thoraks                 | Belum tercapai | 0                                |
|     |                 |   | 5. Anestesi                      | Belum tercapai | 0                                |
|     |                 | 2. Dokter pemberi pelayanan di poliklinik spesialis                             | 100%                             | Tercapai       | 100%                             |
|     |                 | 3. Jam buka pelayanan   | 100%                             | Tercapai       | 100%                             |
|     |                 | 4. Waktu tunggu di rawat jalan  | 13 menit                         | Belum tercapai | 30 menit                         |
|     |                 | 5. Pelaksanaan strategi DOTS  | 100%                             | Tercapai       | 100%                             |
|     |                 | a. Penegakan diagnosis TB melalui pemeriksaan mikroskopis TB                    |                                  |                |                                  |
|     |                 | b. Terlaksananya kegiatan pencatatan dan pelaporan TB di rumah sakit            | 100%                             | Tercapai       | 100%                             |
|     |                 | 6. Ketersediaan pelayanan VCT   | Tersedia dengan tenaga terlatih. | Tercapai       | Tersedia dengan tenaga terlatih. |



| No. | Jenis Pelayanan | Standar Pelayanan Minimal  |                                 | Pencapaian     | Keterangan                      |
|-----|-----------------|--|---------------------------------|----------------|---------------------------------|
|     |                 | Indikator  | Standar/Nilai                   |                |                                 |
|     |                 | 7. Peresepan obat sesuai dengan formularium                              | 100%                            | Tercapai       | 100%                            |
|     |                 | 8. Kepuasan Pelanggan  | 90%                             | Belum tercapai | 72,61%                          |
| 3.  | Rawat Inap      | 1. Ketersediaan Pelayanan Rawat Inap                                     | 1. Peny. Paru                   | Belum tercapai | 1. Peny. Paru                   |
|     |                 |  | 2. Peny. Dalam                  | Tercapai       | 2. Peny. Dalam                  |
|     |                 |  | 3. Kes.Anak                     | Tercapai       | 3. Kes.Anak                     |
|     |                 |  | 4. Bedah Thorax                 | Belum tercapai | 0                               |
|     |                 |  | 5. Anestesi                     | Belum tercapai | 0                               |
|     |                 | 2. Pemberi pelayanan di Rawat Inap                                       | 1 / 1 TT                        | Tercapai       | 1 / 1 TT                        |
|     |                 | 3. Tempat tidur dengan pengaman  | 100%                            | Tercapai       | 100%                            |
|     |                 | 4. Kamar mandi dengan pengaman pegangan tangan                           | 100%                            | Tercapai       | 100%                            |
|     |                 | 5. Dokter penanggung jawab pasien rawat inap                             | 100%                            | Tercapai       | 100%                            |
|     |                 | 6. Jam Visite Dokter Spesialis 08.00 s/d 14.00                           | 100%                            | Tercapai       | 100%                            |
|     |                 | 7. Kejadian infeksi nosokomial   | 1%                              | Tercapai       | 1%                              |
|     |                 | 8. Tidak adanya kejadian pasien jatuh yang berakibat cacat atau kematian | 100%                            | Tercapai       | 100%                            |
|     |                 | 9. Pasien rawat inap tuberkulosis yang ditangani dengan strategi DOTS    | 100%                            | Tercapai       | 100%                            |
|     |                 | 10. Pencatatan dan pelaporan TB di RS                                    | 100%                            | Tercapai       | 100%                            |
|     |                 | 11. Kejadian pulang paksa  | 0.5 %                           | Tercapai       | 0.3 %                           |
|     |                 | 12. Kematian pasien $\geq$ 48 jam  | 0.10%                           | Tercapai       | 0.10%                           |
|     |                 | 13. Kepuasan pasien  | 90%                             | Belum tercapai | 85,17%                          |
| 4   | Radiologi       | 1. Pemberi pelayanan radiologi   | 1 Dokter Spesialis Radiologi, 6 | Tercapai       | 1 Dokter Spesialis Radiologi, 6 |



| No. | Jenis Pelayanan      | Standar Pelayanan Minimal   |   | Pencapaian | Keterangan                                |
|-----|----------------------|---|---|------------|---|
|     |                      | Indikator   | Standar/Nilai                             |            |   |
|     |                      |   | Radiografer                               |            | Radiografer                               |
|     |                      | 2. Ketersediaan fasilitas dan peralatan radiografi  |   |            |   |
|     |                      | X-Ray dengan Fluoroscopy  | X-Ray dengan Fluoroscopy                  | Tercapai   | X-Ray dengan Fluoroscopy                  |
|     |                      | Mobile X-Ray (100 mA)   | Mobile X-Ray (100 mA)                     | Tercapai   | Mobile X-Ray (100 mA)                     |
|     |                      | Automatic Film Processor  | Automatic Film Processor                  | Tercapai   | Automatic Film Processor                  |
|     |                      | USG   | USG                                       | Tercapai   | USG                                       |
|     |                      | 3. Waktu tunggu hasil pelayanan foto thorax   | 1,5 jam                                   | Tercapai   | 1,5 jam                                   |
|     |                      | 4. Kerusakan foto   | 0.50%                                     | Tercapai   | 0.1%                                      |
|     |                      | 5. Tidak terjadinya kesalahan pemberian label   | 100%                                      | Tercapai   | 100%                                      |
|     |                      | 6. Pelaksana Ekspertisi hasil pemeriksaan radiologi                                       | 100%                                      | Tercapai   | 100%                                      |
|     |                      | 7. Kepuasan pelanggan   | 85%                                       | Tercapai   | 86%                                       |
| 5   | Lab. Patologi Klinik | 1. Pemberi pelayanan laboratorium patologi klinik   | 2 D IV                                    | Tercapai   | 2 D IV                                    |
|     |                      |   | 2 D III                                   | Tercapai   | 6 D III                                   |
|     |                      |   | 1 AAK, 1 dokter spesialis Patologi Klinik | Tercapai   | 2 AAK, 1 dokter spesialis Patologi Klinik |
|     |                      | 2. Fasilitas dan peralatan laboratorium patologi klinik                                   | Tersedia                                  | Tercapai   | Tersedia                                  |
|     |                      | 3. Waktu tunggu hasil pelayanan laboratorium (Kimia darah & darah rutin, mikroskopis BTA) | 120 menit                                 | Tercapai   | 120 menit                                 |
|     |                      | 4. Kemampuan melakukan screening HIV – AIDS   | Tersedia                                  | Tercapai   | Tersedia                                  |
|     |                      | 5. Kemampuan Mikroskopis TB Paru  | Tersedia                                  | Tercapai   | Tersedia                                  |
|     |                      | 6. Tidak Adanya Kesalahan Hasil Pemeriksaan   | 100%                                      | Tercapai   | 100%                                      |



| No. | Jenis Pelayanan                 | Standar Pelayanan Minimal   |   | Pencapaian | Keterangan  |
|-----|---------------------------------|---|---|------------|---|
|     |                                 | Indikator   | Standar/Nilai   |            |   |
|     |                                 | Laboratorium  |   |            |   |
|     |                                 | 7. Ekspertisi hasil pemeriksaan laboratorium  | 100%  | Tercapai   | 100%  |
|     |                                 | 8. Kesesuaian hasil pemeriksaan baku mutu eksternal                                 | 100%  | Tercapai   | 100%  |
|     |                                 | 9. Kepuasan pelanggan   | 90%   | Tercapai   | 90%   |
| 6   | Rehabilitasi Medik/ Fisioterapi | 1. Pemberi pelayanan fisioterapi  | 4 Fisioterapis, 1 dokter spesialis rehabilitasi medis               | Tercapai   | 4 Fisioterapis, 1 dokter spesialis rehabilitasi medis               |
|     |                                 | 2. Fasilitas dan peralatan fisioterapi  | Tersedia  | Tercapai   | Tersedia  |
|     |                                 | Exercises Treadmill   |   |            |   |
|     |                                 | Static Bicycle / Ergocycle  |   |            |   |
|     |                                 | Shortwave Diathermy   |   |            |   |
|     |                                 | Infrared  |   |            |   |
|     |                                 | Nebulizer   |   |            |   |
|     |                                 | 2. Tidak adanya kejadian kesalahan tindakan rehabilitasi medik                      | 100%  | Tercapai   | 100%  |
|     |                                 | 3. Kejadian Drop Out pasien terhadap pelayanan Rehabilitasi Medik yang direncanakan | 38%   | Tercapai   | 30%   |
|     |                                 | 4. Kepuasan Pelanggan   | 95%   | Tercapai   | 95%   |
| 7   | Farmasi                         | 1. Pemberi pelayanan farmasi  | 5 tenaga apoteker, 5 tenaga asisten apoteker, 3 tenaga administrasi | Tercapai   | 5 tenaga apoteker, 5 tenaga asisten apoteker, 3 tenaga administrasi |
|     |                                 | 2. Fasilitas dan peralatan pelayanan farmasi  | Ruang farmasi, rak obat, lemari                                     | Tercapai   | Ruang farmasi, rak obat, lemari                                     |



| No. | Jenis Pelayanan | Standar Pelayanan Minimal                           |   | Pencapaian     | Keterangan  |
|-----|-----------------|---|---|----------------|---|
|     |                 | Indikator   | Standar/Nilai   |                |   |
|     |                 |   | narkotika, lemari psikotropika, 2 set medicine packing system, 1 set alat puyer manual, 4 buah alat pengapsul, AC |                | narkotika, lemari psikotropika, 2 set medicine packing system, 1 set alat puyer manual, 4 buah alat pengapsul, AC |
|     |                 | 3. Ketersediaan formularium                         | Tersedia  | Tercapai       | Tersedia  |
|     |                 | 4. Waktu tunggu pelayanan obat jadi                 | 27 menit  | Belum tercapai | 30 menit  |
|     |                 | 5. Waktu tunggu pelayanan obat racikan              | ≤60 menit   | Belum tercapai | >60 menit   |
|     |                 | 6. Tidak adanya kejadian kesalahan pemberian obat   | 100%  | Tercapai       | 100%  |
|     |                 | 7. Kepuasan pelanggan                               | 80%   | Tercapai       | 80%   |
| 8   | Gizi            | 1. Pemberi pelayanan gizi                           | 1 AKZI, 2 S Gz  | Tercapai       | 2 AKZI, 2 S Gz  |
|     |                 | 2. Ketersediaan pelayanan konsultasi gizi           | Tersedia  | Tercapai       | Tersedia  |
|     |                 | 3. Ketepatan waktu pemberian makanan kepada pasien  | 100%  | tercapai       | 100%  |
|     |                 | 4. Sisa makanan yang tidak termakan oleh pasien     | 8%  | tercapai       | 8%  |
|     |                 | 5. Tidak adanya kejadian kesalahan pemberian diet   | 100%  | tercapai       | 100%  |
|     |                 | 6. Kepuasan pelanggan                               | 85%   | Tercapai       | 85%   |
| 9   | Rekam Medik     | 1. Pemberi pelayanan rekam medik                    | 7 DIII  | Tercapai       | 7 DIII  |
|     |                 |   | 1 SMA   | Tercapai       | 1 SMA   |
|     |                 | 2. Waktu penyediaan dokumen rekam medis rawat jalan | 9 menit   | Tercapai       | 9 menit   |



| No. | Jenis Pelayanan            | Standar Pelayanan Minimal   |               | Pencapaian     | Keterangan |
|-----|----------------------------|---|---------------|----------------|------------|
|     |                            | Indikator   | Standar/Nilai |                |            |
|     |                            | 3. Waktu penyediaan dokumen rekam medik pelayanan rawat inap                          | 10 menit      | Belum tercapai | 20 menit   |
|     |                            | 4. Pengembalian dokumen rekam medis rawat jalan 1 x 24 jam                            | 100%          | Tercapai       | 100%       |
|     |                            | 5. Pengembalian dokumen rekam medis rawat inap 2 x 24 jam                             | 100%          | Belum tercapai | 90%        |
|     |                            | 6. Kelengkapan pengisian rekam medik 24 jam setelah selesai pelayanan                 | 100%          | Tercapai       | 100%       |
|     |                            | 7. Kelengkapan informed consent setelah mendapatkan informasi yang jelas              | 100%          | Tercapai       | 100%       |
|     |                            | 8. Kepuasan pelanggan   | 85%           | Tercapai       | 85%        |
| 10. | Pengelolaan limbah         | 1. Adanya penanggung jawab pengelola limbah rumah sakit                               | Ada           | Tercapai       | Ada        |
|     |                            | 2. Ketersediaan fasilitas dan peralatan pengelolaan limbah rumah sakit: padat, cair   | 100%          | Tercapai       | 100%       |
|     |                            | 3. Pengelolaan limbah cair  | 100%          | Tercapai       | 100%       |
|     |                            | 4. Pengelolaan limbah padat   | 100%          | Tercapai       | 100%       |
|     |                            | 5. Baku mutu limbah cair  | 100%          | Tercapai       | 100%       |
|     |                            | a.BOD < 30 mg/l   |               |                |            |
|     |                            | b.COD < 80 mg/l   |               |                |            |
|     |                            | c.TSS < 30 mg/l   |               |                |            |
|     |                            | d.PH 6-9  |               |                |            |
| 11  | Administrasi dan Manajemen | 1. Kelengkapan pengisian jabatan sesuai persyaratan jabatan dalam struktur organisasi | 95%           | Belum tercapai | 83%        |
|     |                            | 2. Adanya peraturan internal rumah sakit  | Ada           | Belum tercapai | Belum Ada  |
|     |                            | 3. Adanya peraturan karyawan rumah sakit  | Ada           | Tercapai       | Ada        |
|     |                            | 4. Adanya daftar urutan kepangkatan karyawan  | Ada           | Tercapai       | Ada        |



| No. | Jenis Pelayanan           | Standar Pelayanan Minimal   |   | Pencapaian     | Keterangan                                |
|-----|---------------------------|---|---|----------------|---|
|     |                           | Indikator   | Standar/Nilai                             |                |   |
|     |                           | 5. Adanya perencanaan strategi bisnis rumah sakit                         | Ada                                       | Tercapai       | Ada                                       |
|     |                           | 6. Adanya perencanaan pengembangan SDM                                    | Ada                                       | Tercapai       | Ada                                       |
|     |                           | 7. Tindak lanjut penyelesaian hasil pertemuan direksi                     | 100%                                      | Tercapai       | 100%                                      |
|     |                           | 8. Ketepatan waktu pengusulan kenaikan pangkat                            | 100%                                      | Tercapai       | 100%                                      |
|     |                           | 9. Ketepatan waktu pengurusan gaji berkala                                | 100%                                      | Tercapai       | 100%                                      |
|     |                           | 10. Pelaksanaan rencana pengembangan SDM                                  | 97%                                       | Tercapai       | 97%                                       |
|     |                           | 11. Ketepatan waktu penyusunan laporan keuangan                           | 100%                                      | Tercapai       | 100%                                      |
|     |                           | 12. Kecepatan waktu pemberian informasi tentang tagihan pasien rawat inap | 30 menit                                  | Tercapai       | 30 menit                                  |
|     |                           | 13. Cost recovery   | 75%                                       | Tercapai       | 77%                                       |
|     |                           | 14. Kelengkapan pelaporan akuntabilitas kinerja                           | 100%                                      | Tercapai       | 100%                                      |
|     |                           | 15. Karyawan mendapat pelatihan minimal 20 jam pertahun                   | 70%                                       | Belum tercapai | 68%                                       |
|     |                           | 16. Ketepatan waktu pemberian insentif sesuai kesepakatan waktu           | 100%                                      | Tercapai       | 100%                                      |
| 12  | Ambulance/ Kereta Jenazah | 1. Ketersediaan pelayanan ambulans dan mobil jenazah                      | 24 Jam                                    | Tercapai       | 24 Jam                                    |
|     |                           | 2. Penyedia pelayanan ambulans dan mobil jenazah                          | 4 supir Ambulans                          | Tercapai       | 4 supir Ambulans                          |
|     |                           | 3. Ketersediaan mobil ambulans dan mobil jenazah                          | Mobil Ambulans dan mobil jenazah terpisah | Tercapai       | Mobil Ambulans dan mobil jenazah terpisah |



| No. | Jenis Pelayanan                           | Standar Pelayanan Minimal  |               | Pencapaian     | Keterangan     |
|-----|---|--|---------------|----------------|----------------|
|     |   | Indikator  | Standar/Nilai |                |                |
|     |   | 4. Kecepatan memberikan pelayanan ambulans/mobil jenazah di rumah sakit                        | 20 menit      | Tercapai       | 20 menit       |
|     |   | 5. Waktu tanggap pelayanan ambulans kepada masyarakat yang membutuhkan                         | 20 menit      | Tercapai       | 20 menit       |
|     |   | 6. Tidak terjadinya kecelakaan ambulans/mobil jenazah yang menyebabkan kecacatan atau kematian | 100%          | Tercapai       | 100%           |
|     |   | 7. Kepuasan pelanggan  | 85%           | Belum tercapai | 81%            |
| 13  | Pemulasaran Jenazah                       | 1. Ketersediaan pelayanan pemulasaraan jenazah   | Tersedia      | Belum tercapai | Belum Tersedia |
|     |   | 2. Ketersediaan fasilitas kamar jenazah  | Tersedia      | Belum tercapai | Belum Tersedia |
|     |   | 3. Ketersediaan tenaga di instalasi perawatan jenazah  | Ada           | Belum tercapai | Belum Ada      |
|     |   | 4. Waktu tanggap pelayanan pemulasaraan jenazah  | 15 menit      | Belum tercapai | Belum diukur   |
|     |   | 5. Perawatan jenazah sesuai standar universal precaution                                       | 100%          | Belum tercapai | Belum diukur   |
|     |   | 6. Tidak terjadinya kesalahan identifikasi jenazah   | 100%          | Belum tercapai | Belum diukur   |
|     |   | 7. Kepuasan pelanggan  | 80%           | Belum tercapai | Belum diukur   |
| 14  | Pelayanan pemeliharaan sarana rumah sakit | 1. Adanya Penanggung Jawab IPSRS   | ada           | Tercapai       | Ada            |
|     |   | 2. Ketersediaan bengkel kerja  | Tersedia      | Belum tercapai | Tersedia       |
|     |   | 3. Kecepatan waktu menanggapi kerusakan alat ≤ 15 menit  | 90%           | Tercapai       | 90%            |
|     |   | 4. Ketepatan waktu pemeliharaan alat   | 100%          | Belum          | 90%            |





| No. | Jenis Pelayanan                     | Standar Pelayanan Minimal   |                | Pencapaian     | Keterangan             |
|-----|-------------------------------------|---|----------------|----------------|------------------------|
|     |                                     | Indikator   | Standar/Nilai  |                |                        |
|     |                                     |   |                | tercapai       |                        |
|     |                                     | 5. Peralatan Laboratorium dan alat ukur yang digunakan dalam pelayanan terkalibrasi tepat waktu sesuai dengan ketentuan kalibrasi | 100%           | Tercapai       | 100%                   |
| 15  | Pelayanan laundry                   | 1. Ketersediaan pelayanan laundry   | Tersedia       | Belum tercapai | Belum Tersedia         |
|     |                                     | 2. Adanya Penanggungjawab pelayanan laundry   | Ada            | Belum tercapai | Belum Ada              |
|     |                                     | 3. Ketersediaan fasilitas dan peralatan laundry   | Tersedia       | Belum tercapai | Belum tersedia         |
|     |                                     | 4. Ketetapan waktu penyediaan linen untuk ruang rawat inap dan ruang pelayanan  | 100%           | Belum tercapai | Dilaksanakan pihak ke3 |
|     |                                     | 5. Ketepatan pengelolaan linen infeksius  | 100%           | Belum tercapai | Dilaksanakan pihak ke3 |
|     |                                     | 6. Ketersediaan linen   | 3 set x jml TT | Belum tercapai | Dilaksanakan pihak ke3 |
| 16  | Pencegahan dan Pengendalian Infeksi | 1. Adanya anggota tim PPI yang terlatih   | 100%           | Tercapai       | 100%                   |
|     |                                     | 2. Ketersediaan APD di setiap instalasi/departemen  | 70%            | Tercapai       | 90%                    |
|     |                                     | 3. Rencana program PPI  | ada            | Tercapai       | Ada                    |
|     |                                     | 4. Pelaksanaan program PPI sesuai rencana   | 100%           | Tercapai       | 100%                   |
|     |                                     | 5. Penggunaan APD saat melaksanakan tugas   | 100%           | Tercapai       | 100%                   |
|     |                                     | 6. Kegiatan pencatatan dan pelaporan infeksi nosokomial/health care associated infection (HAI) di rumah sakit.                    | 80%            | Tercapai       | 80%                    |

Sumber: RS Respira, 2021

Adapun rekapitulasi capaian indikator sasaran dan Capaian SPM Rumah Sakit Paru Respira sebagai berikut :



**Tabel 2-29 Capaian Indikator Sasaran dan Capaian SPM RS Paru Respira Tahun 2020**

| NO     | JENIS PELAYANAN                     | JUMLAH<br>INDIKATOR | MEMENUHI STANDAR |       |
|--------|-------------------------------------|---------------------|------------------|-------|
|        |                                     |                     | Jumlah           | %     |
| 1      | Gawat darurat                       | 8                   | 8                | 100,0 |
| 2      | Rawat Jalan                         | 8                   | 5                | 62,5  |
| 3      | Rawat Inap                          | 13                  | 11               | 84,6  |
| 4      | Radiologi                           | 7                   | 7                | 100,0 |
| 5      | Laboratorium Patologi Klinik        | 9                   | 9                | 100,0 |
| 6      | Rehabilitasi Medik/Fisioterapi      | 5                   | 5                | 100,0 |
| 7      | Farmasi                             | 7                   | 5                | 71,4  |
| 8      | Gizi                                | 6                   | 6                | 100,0 |
| 9      | Rekam Medik                         | 8                   | 6                | 75,0  |
| 10     | Pengelolaan Limbah                  | 5                   | 5                | 100,0 |
| 11     | Administrasi dan Manajemen          | 16                  | 13               | 81,3  |
| 12     | Ambulans/Kereta Jenazah             | 7                   | 6                | 85,7  |
| 13     | Pemulasaran Jenazah                 | 7                   | 0                | 0,0   |
| 14     | Pelayanan Pemeliharaan RS           | 5                   | 3                | 60,0  |
| 15     | Pelayanan <i>Laundry</i>            | 6                   | 0                | 0,0   |
| 16     | Pencegahan dan Pengendalian Infeksi | 6                   | 6                | 100,0 |
| JUMLAH |                                     | 123                 | 95               | 77,2  |

Sumber: RS Respira, 2021

Pada tahun 2020 masih ada 2 indikator sasaran dan Capaian SPM yang capaiannya 0% yaitu pelayanan pemulasaran jenazah dan pelayanan *laundry* dikarenakan adanya keterbatasan ruang. Untuk saat ini pelayanan *laundry* dikerjasamakan dengan pihak ketiga dan untuk pelayanan jenazah bekerjasama dengan rumah sakit lain. Capaian indikator sasaran RS Paru Respira pada tahun 2020 sesuai target sebesar 77,2% atau realiasi sebesar 100% dikarenakan adanya upaya terus-menerus untuk meningkatkan mutu layanan meskipun terkendala keterbatasan ruang/lahan. Disamping upaya meningkatkan mutu layanan, Upaya lainnya yang telah dilakukan untuk mengatasi keterbatasan ruang adalah dengan menyampaikan usulan perluasan pengadaan tanah untuk perluasan bangunan rumah sakit.



#### **4. Jumlah Pegawai, Kualifikasi Pendidikan, Pangkat dan Golongan, Jumlah Pejabat Struktural dan Fungsional**

Rumah Sakit Paru Respira Daerah Istimewa Yogyakarta memiliki pegawai sebanyak 165 orang. Adapun Rincian Pegawai Rumah Sakit Paru Respira Daerah Istimewa Yogyakarta adalah sebagai berikut:

##### **Pendidikan**

|                   |   |          |
|-------------------|---|----------|
| S2                | : | 5 orang  |
| Spesialias        | : | 9 orang  |
| S1                | : | 48 orang |
| D4                | : | 15 orang |
| DIII/Sarjana Muda | : | 69 orang |
| DII/DI            | : | 1 orang  |
| SLTA sederajat    | : | 14 orang |
| SLTP sederajat    | : | 4 orang  |
| SD sederajat      | : | 0        |

##### **Pangkat dan Golongan**

|              |   |           |
|--------------|---|-----------|
| Golongan IV  | : | 8 orang   |
| Golongan III | : | 127 orang |
| Golongan II  | : | 30 orang  |
| Golongan I   | : | -         |

##### **Jabatan Struktural**

|                             |   |           |
|-----------------------------|---|-----------|
| Pejabat eselon III A        | : | 1 orang   |
| Pejabat eselon IV A         | : | 5 orang   |
| Pejabat Fungsional Tertentu | : | 102 orang |
| Pejabat Fungsional Umum     | : | 57 orang  |

#### **5. Alokasi dan Realisasi Anggaran**

Rumah Sakit Paru Respira pada tahun 2020 memiliki alokasi anggaran APBD sebesar Rp.36.937.005.528,- dengan rincian belanja tidak langsung adalah sebesar Rp. 10.489.873.460,- dan belanja langsung Rp. 26.447.132.068,- yang terdiri dari 1 (satu) program (Program Pelayanan Kesehatan pada BLUD RS Paru Respira) dan 1 (satu) kegiatan (Kegiatan Pelayanan kesehatan pada BLUD RS Paru Respira) dengan 6 sub kegiatan.



Realisasi belanja tidak langsung sebesar Rp. 10.001.023.893,- (95,34%) dan realisasi belanja langsung pada tahun 2020 sebesar Rp. 16.561.987.962,- (62,62%). Realisasi fisik pada Rumah Sakit Paru Respira tahun 2020 adalah sebesar 100%.

## **6. Kesesuaian Perencanaan Pembangunan Daerah**

Di dalam perencanaan pembangunan di Daerah Istimewa Yogyakarta diperlukan interkoneksi perencanaan pembangunan, dimana di dalam Dokumen RPJMD Tahun 2017-2022 terdapat sasaran dan indikator sasaran Pemda Daerah Istimewa Yogyakarta yang menjadi Indikator Kinerja Utama Gubernur Daerah Istimewa Yogyakarta yang harus selaras dan memiliki interkoneksi dengan sasaran maupun indikator sasaran OPD di Daerah Istimewa Yogyakarta.

Makna selaras dan sejalan bahwa sasaran dan indikator sasaran Pemda atau IKU Gubernur di dalam RPJMD Daerah Istimewa Yogyakarta menjadi acuan di dalam penyusunan sasaran dan indikator sasaran Renstra OPD yang di dalam perhitungan indikator Renstra OPD memuat angka-angka yang memiliki hubungan linier maupun komposit dengan indikator Pemda. Lebih lanjut di dalam mendukung realisasi kinerja pembangunan tahun 2020, maka didukung oleh OPD yang bertanggungjawab dalam perencanaan pembangunan, pelaksanaan atau implementasi pembangunan, serta *monitoring* dan evaluasi atau pengendalian pembangunan daerah Daerah Istimewa Yogyakarta. Terkait dengan hal tersebut kinerja pembangunan telah ditetapkan masing-masing OPD tertuang di dalam RPJMD Tahun 2017-2022, serta tertuang dalam Renstra masing-masing OPD.

## **7. Kondisi Sarana Prasarana yang Digunakan**

Sarana dan prasarana pelayanan yang tersedia di RS Paru Respira mengacu pada Peraturan Menteri Kesehatan RI Nomor 340/MENKES/PER/III/2010 Tentang Klasifikasi Rumah Sakit dan Permenkes RI Nomor 56 Tahun 2014 Tentang Klasifikasi dan Perizinan Rumah Sakit. Sedangkan untuk sarana dan prasarana administrasi/manajemen mengacu pada standarisasi sarana dan prasarana kerja yang tertuang dalam Peraturan Gubernur Daerah Istimewa Yogyakarta Nomor 26 Tahun 2008. Sarana dan prasarana kerja di lingkungan pemerintah daerah Daerah Istimewa Yogyakarta meliputi ruangan kantor, perlengkapan kantor, kendaraan dinas dan rumah dinas. Adapun kondisi sarana dan prasarana di RS Paru Respira Daerah Istimewa Yogyakarta meliputi:

- a. Sarana dan prasarana pelayanan, meliputi:
  1. Ruang administrasi



2. Ruang rawat jalan
3. Ruang radiologi
4. Ruang farmasi
5. Ruang laboratorium
6. Ruang instalasi gawat darurat
7. Ruang rawat inap
8. Ruang tindakan
9. Ruang rehabilitasi medik
10. Ruang komite medik
11. Ruang PKRS
12. Ruang pemulasaran jenazah
13. Dapur
14. Laundry/linen
15. IPSRS
16. IPLRS
17. Ruang perpustakaan
18. Ruang pertemuan
19. Ruang genset
20. IPAL
21. Tempat penampungan sampah (TPS)

b. Tanah, Gedung dan Bangunan

Luas tanah RS Paru Respira belum mengalami perubahan dan masih sama seperti tahun 2017 yaitu luas tanah 1.924 m<sup>2</sup> dan luas bangunan gedung 2.490 m<sup>2</sup>.

c. Kendaraan Dinas

Keadaan kendaraan dinas di RS Paru Respira pada tahun 2018 terdiri dari kendaraan operasional sebanyak 2 unit, mobil ambulans sebanyak 3 unit, mobil jenazah sebanyak 1 buah dan kendaraan roda 2 sebanyak 7 unit dan masih dalam kondisi baik semua. Kendaraan operasional dan ambulans di RS Paru Respira sudah mencukupi, namun kedepan diperlukan kendaraan roda 4 bak terbuka untuk keperluan pengangkutan barang/logistik rumah sakit.

d. Barang Inventaris Lainnya

Barang inventaris lain yang digunakan dalam mendukung tercapainya kinerja OPD RS Paru Respira Daerah Istimewa Yogyakarta antara lain meliputi alat



kantor dan rumah tangga, alat-alat studio dan komunikasi, alat-alat kedokteran, alat-alat laboratorium, alat-alat keamanan, instalasi, jaringan, dan lainnya keseluruhan berjumlah 2.054.

## **8. Permasalahan dan Solusi**

### **Permasalahan**

Meskipun angka Prevalensi TB di Daerah Istimewa Yogyakarta sudah mengalami penurunan, namun jumlah penderita TB BTA (+) cenderung meningkat bahkan akhir-akhir ini terjadi peningkatan jumlah pasien TB kebal obat (*Multi Drug Resistance/MDR dan Extensively Drug Resistance/XDR*) dan TB HIV.

Adanya pandemic Covid 19 mengharuskan rumah sakit untuk melakukan penyesuaian layanan kepada pasien rawat jalan dan rawat inap.

### **Solusi**

1. Mengoptimalkan pemanfaatan ruang isolasi di RS Paru Respira untuk perawatan pasien TB Resisten Obat (*Multi Drug Resistance/MDR dan Extensively Drug Resistance/XDR*).
2. Pengaturan jam kunjungan pasien rawat jalan dengan mewajibkan Pasien untuk mendaftarkan diri secara online setiap kali berkunjung.
3. Merujuk setiap pasien dengan gejala covid 19
4. Pengaturan alur pasien infeksius dan non infeksius untuk mengurangi risiko penularan dan infeksi silang;
5. Melakukan penambahan frekuensi dan cakupan sterilisasi ruangan khususnya ruang pelayanan;
6. Meningkatkan kepatuhan pada setiap petugas dan pasien untuk menerapkan protokol kesehatan.

## **9. Hal Lain Yang Dianggap Perlu Untuk Dilaporkan**

Tidak Ada.

### **2.2.1.5. URUSAN PEKERJAAN UMUM (DINAS PEKERJAAN UMUM, PERUMAHAN, DAN ENERGI SUMBER DAYA MINERAL)**

#### **1. Organisasi Perangkat Daerah Pelaksana**

Organisasi Dinas Pekerjaan Umum Perumahan dan Energi Sumberdaya Mineral DIY dibentuk berdasarkan Peraturan Daerah Istimewa Daerah Istimewa Yogyakarta Nomor 1 Tahun 2018 tentang Kelembagaan Pemerintah Daerah Daerah Istimewa Yogyakarta dan Peraturan Gubernur DIY Nomor 63 Tahun 2018 tentang Kedudukan, Susunan Organisasi, Tugas, Fungsi, dan Tata Kerja Dinas Pekerjaan



Umum, Perumahan, dan Energi Sumber Daya Mineral. Seluruh program dan kegiatan urusan pekerjaan umum dilaksanakan oleh Organisasi Perangkat Daerah (OPD) Dinas Pekerjaan Umum Perumahan dan Energi Sumber Daya Mineral Daerah Istimewa Yogyakarta.

## 2. Program dan Kegiatan

Sebagaimana telah tertuang dalam Undang-Undang Nomor 23 Tahun 2014 tentang Pemerintahan Daerah Pelaksanaan Urusan Pemerintahan bidang Pekerjaan Umum dan Bidang Perumahan dan Permukiman merupakan urusan wajib Pemerintah Daerah terkait Pelayanan Dasar yaitu melaksanakan ketugasan penyediaan infrastruktur dasar (*basic infrastructure*) yang terdiri dari pelayanan di Sub Urusan Sumber Daya Air, Sub Urusan Jalan, Sub Urusan Keciaptakarya (Air Minum, Persampahan, Air Limbah, Drainase, Permukiman, Bangunan Gedung, Penataan Bangunan dan Lingkungannya) serta Sub Urusan Perumahan Rakyat dan Kawasan Permukiman.

Dinas Pekerjaan Umum Perumahan dan Energi Sumber Daya Mineral Daerah Istimewa Yogyakarta (Dinas PUPESDM DIY) sebagai mana tersebut diatas melaksanakan penyediaan infrastruktur dasar bagi seluruh lapisan masyarakat DIY dalam rangka peningkatan ekonomi lokal, pemberdayaan masyarakat, peningkatan layanan masyarakat dan kelestarian lingkungan. Sedangkan urusan pilihan pemerintah daerah yang dikelola oleh Dinas Pekerjaan Umum Perumahan dan Energi Sumber Daya Mineral DIY adalah Sub Urusan Energi dan Sumber Daya Mineral yang ditujukan untuk membangun keamanan energi, keadilan energi, peningkatan akses energi masyarakat serta keberlanjutan lingkungan. Pada Tahun 2020 program dan kegiatan urusan Bidang Pekerjaan Umum adalah sebagai berikut:

**Tabel 2-30 Program dan Kegiatan Urusan Pekerjaan Umum Tahun 2020**

| No  | Program/Kegiatan                             | Anggaran (Rp)      | Realisasi Keuangan |       | Realisasi Fisik |               |
|-----|--|--------------------|--------------------|-------|-----------------|---------------|
|     |  |                    | Rp                 | (%)   | Target (%)      | Realisasi (%) |
|     | Belanja Langsung                             | 102.044.229.392,00 | 85.160.029.381,00  | 83,45 | 100,00          | 100,00        |
| 1.  | PROGRAM ADMINISTRASI PERKANTORAN             | 12.954.793.856,00  | 11.620.248.721,00  | 89,70 | 100,00          | 100,00        |
| 1.1 | Penyediaan Jasa, Peralatan, Dan Perlengkapan | 9.779.125.516,00   | 8.801.963.085,00   | 90,01 | 100,00          | 100,00        |



| No        | Program/Kegiatan  | Anggaran<br>(Rp)         | Realisasi Keuangan       |              | Realisasi Fisik |                  |
|-----------|---|--------------------------|--------------------------|--------------|-----------------|------------------|
|           |   |                          | Rp                       | (%)          | Target<br>(%)   | Realisasi<br>(%) |
|           | Perkantoran   |                          |                          |              |                 |                  |
| 1.2       | Penyediaan Jasa<br>Pengelola Pelayanan<br>Perkantoran   | 2.709.048.340,00         | 2.463.113.252,00         | 90,92        | 100,00          | 100,00           |
| 1.3       | Penyediaan Rapat-Rapat,<br>Koordinasi Dan Konsultasi  | 466.620.000,00           | 355.172.384,00           | 76,12        | 100,00          | 100,00           |
| <b>2.</b> | <b>PROGRAM<br/>PENINGKATAN SARANA<br/>DAN PRASARANA<br/>APARATUR</b>  | <b>3.635.283.100,00</b>  | <b>3.374.696.015,00</b>  | <b>92,83</b> | <b>100,00</b>   | <b>100,00</b>    |
| 2.1       | Pengadaan Perlengkapan<br>Gedung Kantor   | 1.531.074.000,00         | 1.437.444.500,00         | 93,88        | 100,00          | 100,00           |
| 2.2       | Pemeliharaan Rumah Dan<br>Gedung Kantor   | 830.000.000,00           | 816.888.400,00           | 98,42        | 100,00          | 100,00           |
| 2.3       | Pemeliharaan Peralatan<br>Dan Perlengkapan  | 919.074.100,00           | 775.462.115,00           | 84,37        | 100,00          | 100,00           |
| 2.4       | Pemeliharaan Kendaraan<br>Dinas/Operasional   | 355.135.000,00           | 344.901.000,00           | 97,12        | 100,00          | 100,00           |
| <b>3.</b> | <b>PROGRAM<br/>PENINGKATAN<br/>PENGEMBANGAN SISTEM<br/>PELAPORAN CAPAIAN<br/>KINERJA DAN<br/>PELAPORAN KEUANGAN</b> | <b>809.742.000,00</b>    | <b>798.234.750,00</b>    | <b>98,58</b> | <b>100,00</b>   | <b>100,00</b>    |
| 3.1       | Penyusunan Laporan<br>Kinerja OPD   | 15.000.000,00            | 14.992.000,00            | 99,95        | 100,00          | 100,00           |
| 3.2       | Penyusunan Laporan<br>Keuangan OPD  | 110.550.000,00           | 107.639.000,00           | 97,37        | 100,00          | 100,00           |
| 3.3       | Penyusunan Rencana<br>Program Kegiatan OPD<br>Serta Pengembangan<br>Data Dan Informasi                              | 658.992.000,00           | 651.728.000,00           | 98,90        | 100,00          | 100,00           |
| 3.4       | Monitoring Dan Evaluasi<br>Pelaksanaan Program<br>Kegiatan OPD  | 25.200.000,00            | 23.875.750,00            | 94,75        | 100,00          | 100,00           |
| <b>4.</b> | <b>PROGRAM<br/>PENYELENGGARAAN<br/>JALAN</b>  | <b>33.459.590.000,00</b> | <b>27.297.956.452,00</b> | <b>81,58</b> | <b>100,00</b>   | <b>100,00</b>    |
| 4.1       | Peningkatan/Rehabilitasi<br>Jalan Dan Jembatan  | 13.494.852.000,00        | 9.729.759.950,00         | 72,10        | 100,00          | 100,00           |





| No  | Program/Kegiatan   | Anggaran (Rp)            | Realisasi Keuangan       |              | Realisasi Fisik |               |
|-----|--|--------------------------|--------------------------|--------------|-----------------|---------------|
|     |  |                          | Rp                       | (%)          | Target (%)      | Realisasi (%) |
| 4.2 | Pemeliharaan Rutin Jalan Dan Jembatan  | 19.478.038.000,00        | 17.319.525.982,00        | 88,92        | 100,00          | 100,00        |
| 4.3 | Peningkatan Jalan (DAK)  | -                        | -                        | -            | 100,00          | 100,00        |
| 4.4 | Pensertifikatan Tanah Jalan Provinsi   | 486.700.000,00           | 248.670.520,00           | 51,09        | 100,00          | 100,00        |
| 5.  | <b>PROGRAM PENGELOLAAN DAN PENGEMBANGAN SARANA PRASARANA SANITASI</b>                                      | <b>21.929.530.536,00</b> | <b>19.125.902.453,00</b> | <b>87,22</b> | <b>100,00</b>   | <b>100,00</b> |
| 5.1 | Pengembangan Sarana Prasarana Penanganan Sampah  | 14.150.210.000,00        | 12.264.904.900,00        | 86,68        | 100,00          | 100,00        |
| 5.2 | Pengembangan Sarana Dan Prasarana Drainase   | 2.750.000.000,00         | 2.571.204.200,00         | 93,50        | 100,00          | 100,00        |
| 5.3 | Pemeliharaan Jaringan Air Limbah Domestik Terpusat   | 2.685.175.056,00         | 2.254.185.853,00         | 83,95        | 100,00          | 100,00        |
| 5.4 | Pemeliharaan Instalasi Pengolahan Lumpur Tinja   | 1.655.028.480,00         | 1.449.770.500,00         | 87,60        | 100,00          | 100,00        |
| 5.5 | Pemeliharaan Instalasi Pengolahan Air Limbah Domestik Terpusat ( <i>Sharing</i> Pemda DIY Dan Pemkab/Kota) | 689.117.000,00           | 585.837.000,00           | 85,01        | 100,00          | 100,00        |
| 6.  | <b>PROGRAM PENGELOLAAN DAN PENGEMBANGAN SISTEM PENYEDIAAN AIR MINUM</b>                                    | <b>10.777.383.000,00</b> | <b>8.200.838.388,00</b>  | <b>76,09</b> | <b>100,00</b>   | <b>100,00</b> |
| 6.1 | Pengelolaan Sistem Penyediaan Air Minum  | 4.108.928.000,00         | 3.608.663.088,00         | 87,82        | 100,00          | 100,00        |
| 6.2 | Pengembangan Sistem Penyediaan Air Minum   | 6.668.455.000,00         | 4.592.175.300,00         | 68,86        | 100,00          | 100,00        |
| 7.  | <b>PROGRAM PENGEMBANGAN DAN PENGELOLAAN SISTEM IRIGASI</b>   | <b>14.646.124.100,00</b> | <b>11.013.827.944,00</b> | <b>75,20</b> | <b>100</b>      | <b>100</b>    |
| 7.1 | Pengembangan Jaringan Irigasi  | 549.470.000,00           | 495.644.000,00           | 90,20        | 100             | 100           |
| 7.2 | Pengelolaan Jaringan Irigasi   | 8.331.774.100,00         | 7.883.920.269,00         | 94,62        | 100             | 100           |



| No        | Program/Kegiatan  | Anggaran<br>(Rp)        | Realisasi Keuangan      |              | Realisasi Fisik |                  |
|-----------|---|-------------------------|-------------------------|--------------|-----------------|------------------|
|           |   |                         | Rp                      | (%)          | Target<br>(%)   | Realisasi<br>(%) |
| 7.3       | Pengembangan Jaringan Irigasi (DAK)                                     | 5.764.880.000,00        | 2.634.263.675,00        | 45,70        | 100             | 100              |
| <b>8.</b> | <b>PROGRAM PENGELOLAAN DAN PENGEMBANGAN AIR BAKU</b>                    | <b>2.878.572.400,00</b> | <b>2.810.020.278,00</b> | <b>97,62</b> | <b>100</b>      | <b>100</b>       |
| 8.1       | Pengembangan Sarana Dan Prasarana Air Baku                              | 246.234.000,00          | 240.949.000,00          | 97,85        | 100             | 100              |
| 8.2       | Pengelolaan Air Baku  | 2.632.338.400,00        | 2.569.071.278,00        | 97,60        | 100             | 100              |
| <b>9.</b> | <b>PROGRAM PELAYANAN JASA PENGUJIAN DAN PEMBINAAN JASA KONSTRUKSI</b>   | <b>953.210.400,00</b>   | <b>918.304.380,00</b>   | <b>96,34</b> | <b>100,00</b>   | <b>100,00</b>    |
| 9.1       | Pembinaan Tenaga Kerja Konstruksi Dan Layanan Informasi Jasa Konstruksi | 382.253.500,00          | 373.823.500,00          | 97,79        | 100,00          | 100,00           |
| 9.2       | Pelayanan Jasa Pengujian Kontruksi                                      | 570.956.900,00          | 544.480.880,00          | 95,36        | 100,00          | 100,00           |

a) Sub Urusan Sumber Daya Air

Menurut Peraturan Menteri Pekerjaan Umum dan Perumahan Rakyat Nomor 14/PRT/M/2015 tentang Kriteria dan Penetapan Status Daerah Irigasi, Pemda DIY dalam Pelaksanaan Sub Urusan Sumber Daya Air mengelola 41 DI, kewenangan Provinsi dengan luas 13.987 Hektar, terdiri dari 35 DI lintas kabupaten/Kota dan 6 DI utuh yang berada di Kabupaten Bantul, Gunungkidul dan Kulon Progo. Dalam penyediaan dan pengelolaan air baku bagi masyarakat sampai TA 2020 pemerintah DIY telah melaksanakan pengelolaan embung yang berjumlah 24 embung yang tersebar di DIY (Sleman: 8 unit, Bantul: 2 Unit, Kulon Progo: 3 unit, Gunungkidul : 9 Unit, Kota Yogyakarta: 1 unit). Sesuai Permen PUPR Nomor 4/PRT/M/2015 Tentang Kriteria dan Penetapan Wilayah Sungai, di DIY tidak terdapat Wilayah Sungai Lintas Kabupaten / kota, yang ada adalah Wilayah Sungai Lintas Provinsi yang menjadi kewenangan Pusat. Pelaksanaan pengelolaan sungai di Daerah Istimewa Yogyakarta merupakan kewenangan dari Balai Besar Wilayah Sungai Serayu Opak, Kementerian Pekerjaan Umum dan Perumahan Rakyat.



b) Sub Urusan Jalan

Sub urusan jalan memegang peranan dalam rangka mendukung konektivitas antar wilayah yang berdampak kepada pengembangan pertumbuhan ekonomi Daerah, pembangunan infrastruktur jalan dan jembatan memegang peranan penting. Dengan panjang jaringan jalan Nasional sepanjang 247,91 Km dan jaringan jalan provinsi sepanjang 760,45 Km (SK Gubernur Nomor 118 Tahun 2016 tentang Penetapan Status Ruas Jalan Provinsi), membangun, meningkatkan dan mempertahankan kondisi infrastruktur jalan tersebut menjadi hal yang sangat penting dalam pertumbuhan ekonomi daerah. Dalam rangka mendukung aksesibilitas di wilayah DIY maka perlu mengembangkan fungsi jalan dan mempertahankan jalan status provinsi dalam kondisi mantap. Pengembangan jaringan jalan yang dikembangkan antara lain Jalur Jalan Lintas Selatan (JJLS), Prambanan-Gading, serta rintisan Bedah Menoreh. Pengembangan fungsi jalan dapat meningkatkan aksesibilitas baik dari aspek kewilayahan maupun aspek sektoral.

c) Sub Urusan Keciaptakaryaan

Penanganan Keciaptakaryaan dalam hal ini adalah Sub Urusan Air Minum, Persampahan, Air Limbah, Permukiman, Bangunan Gedung, Penataan Bangunan dan Lingkungannya untuk mewujudkan peningkatan akses penduduk terhadap air minum dan sanitasi yang layak. Selain itu dalam melaksanakan pembangunan infrastruktur juga diharapkan mampu menunjang pencapaian target SDGs seperti pengurangan jumlah rumah tangga tanpa akses terhadap air minum dan sanitasi dasar.

d) Sub Urusan Jasa Konstruksi

Penyelenggaraan Jasa Konstruksi di DIY dilaksanakan melalui program Pelayananjasa Pengujian dan Pembinaan Jasa Konstruksi. Pada tahun 2020 layanan Jasa Pengujian dilakukan melalui layanan penerbitan sertifikat/Laporan Hasil Uji (LHU) sejumlah 765 Dokumen LHU . Adapun pembinaan jasa konstrksi dilakukan melalui layanan Sertifikasi Tenaga Ahli Konstruksi dan layanan sistem informasi konstruksi yang dilakukan secara tatap muka/sosialisasi/pembinaan, penyebaran informasi, pameran teknologi ke-pu-an dan klinik kostruksi.

Pada tahun 2020 telah dilakukan sertifikasi terhadap 30 orang Tenaga ahli Konstruksi dari target 300 orang dikarenakan keterbatasan pertemuan saat pandemi. Adapun layanan penerapan sistem informasi jasa konstruksi telah di akses sejumlah 444.268 orang dari target 419.360 orang melalui website klinik



konstruksi, dan akses informasi di media sosial youtube; serta melalui penyediaan data informasi di aplikasi SIPJAKI yang tercapai 70%.

**Tabel 2-31 Kinerja Program Pelayanan Jasa Pengujian dan Pembinaan Jasa Konstruksi**

| No | Program  | Indikator  | Capaian 2019 (%) | 2020    |           |             | Target Akhir Renstra (2022) | Capaian s/d 2020 terhadap 2022 (%) |
|----|--|--|------------------|---------|-----------|-------------|-----------------------------|------------------------------------|
|    |  |  |                  | Target  | Realisasi | Realisasi % |                             |                                    |
| 1  | Program Pelayanan Jasa Pengujian dan Pembinaan Jasa Konstruksi | Peningkatan kinerja tenaga konstruksi dan masyarakat jasa konstruksi | 64,12 %          | 75,13 % | 71,03 %   | 94,54       | 99,14 %                     | 71,64                              |
|    |  | Sertifikat/ laporan hasil uji yang diterbitkan per tahun             | 1286 LHU         | 800 LHU | 765 LHU   | 95,63       | 5544 LHU                    | 79,27                              |

Sumber: Dinas PUP & ESDM DIY, 2021

**Tabel 2-32 Target dan Realisasi Kinerja Urusan Pekerjaan Umum Tahun 2020**

| No | Indikator Kinerja   | Capaian 2019 (%) | 2020       |               |               | Target Akhir RPJMD 2022 (%) | Capaian 2020 Terhadap Target akhir RPJMD (%) |
|----|---|------------------|------------|---------------|---------------|-----------------------------|--|
|    |   |                  | Target (%) | Realisasi (%) | Realisasi (%) |                             |  |
| 1  | Peningkatan Aksesibilitas Jalan                                       | 97,46            | 95,76      | 97,56         | 101,87        | 100                         | 97,56  |
| 2  | Jumlah Penduduk Berakses Air Minum                                    | 91,3             | 90,49      | 92,82         | 102,57        | 94,14                       | 98,59  |
| 3  | Peningkatan Luas Fungsional Daerah Irigasi Yang Terlayani Air Irigasi | 83,25            | 84,00      | 84,14         | 100,16        | 86,25                       | 97,55  |
| 4  | Jumlah Penduduk Berakses Sanitasi                                     | 96,62            | 92,47      | 96,46         | 104,31        | 94,25                       | 102,34                                       |
| 5  | Peningkatan Kinerja Penyelenggaraan Jasa Konstruksi                   | 66,84            | 60,41      | 64,80         | 107,26        | 99,57                       | 65,08  |

Sumber: Dinas PUP & ESDM DIY, 2021



### 1) Peningkatan Aksesibilitas Jalan

Untuk meningkatkan konektivitas antar wilayah pada pusat-pusat produksi, sangat diperlukan penyediaan aksesibilitas jalan, dalam rangka pemenuhan tersebut Pemda DIY dalam RPJMD 2017-2022 merencanakan pembangunan jalan baru sepanjang 37,85 Km di Jalur Jalan Lintas Selatan (17,35 Km) dan Ruas Jalan Prambanan-Gading (20,5 Km), dari panjang jalan yang telah terbangun sepanjang 958,31 Km menjadi 996,16 Km.

Peningkatan aksesibilitas di wilayah di Daerah Istimewa Yogyakarta didukung oleh pembangunan jalan jalur Pantai Selatan (Pansela) yang membentang di sepanjang Pantai Selatan Yogyakarta dari Congot (Kabupaten Kulon Progo) melintasi Parangtritis (Kabupaten Bantul) sampai dengan Duwet (Kabupaten Gunungkidul) yang dilaksanakan secara bersama oleh Pemda DIY (APBD) untuk penyediaan lahan dan Kementerian PUPR untuk pembangunan fisik (APBN), dan pembangunan Jalan Prambanan (Sleman)-Gading (Gunungkidul). Sampai dengan akhir tahun 2020, telah terbangun jalan baru sepanjang 18,20 Km (Jalur Jalan Lintas Selatan 12,2 Km dan Jalan Prambanan-Gading 6 Km), sehingga telah terbangun 976,51 Km jalan dari 996,16 Km jalan yang direncanakan atau setara dengan 98,03%.

Capaian tersebut telah melampaui target aksesibilitas jalan pada RPJMD 2017-2022 sebesar 101,88% dari target sebesar 95,76%. Apabila dibandingkan dengan target akhir RPJMD tahun 2022 telah mencapai 97,56%. Berdasarkan hasil inspeksi jalan dan jembatan terhadap seluruh ruas jalan dan jembatan (100%), pada akhir tahun 2020 diketahui jalan dalam kondisi mantap sepanjang km 544,17 km atau 71,56%. Kondisi jalan mantap tersebut belum melampaui target yang dicapai melalui program Penyelenggaraan Jalan. Kondisi Jalan Provinsi hingga akhir tahun 2020 disajikan dalam tabel berikut:

**Tabel 2-33 Kondisi Jalan Provinsi Tahun 2020**

| No | Kondisi Jalan | Panjang Jalan |       | Kondisi Jalan | Panjang Jalan |        |
|----|---------------|---------------|-------|---------------|---------------|--------|
|    |               | km            | %     |               | km            | %      |
| 1  | Mantap        | 544,17        | 71,56 | Baik          | 366,515       | 48,197 |
|    |               |               |       | Sedang        | 177,655       | 23,362 |
| 2  | Tidak Mantap  | 216,280       | 28,44 | Rusak Ringan  | 155,050       | 20,389 |



| No            | Kondisi Jalan | Panjang Jalan |            | Kondisi Jalan | Panjang Jalan |            |
|---------------|---------------|---------------|------------|---------------|---------------|------------|
|               |               | km            | %          |               | km            | %          |
|               |               |               |            | Rusak Berat   | 61,230        | 8,052      |
| <b>JUMLAH</b> |               | <b>760,45</b> | <b>100</b> | <b>Jumlah</b> | <b>760,45</b> | <b>100</b> |

Sumber: Dinas PUP-ESDM DIY, 2021

## 2) Jumlah Penduduk Berakses Air Minum

Penyediaan air minum dilakukan dalam rangka untuk meningkatkan persentase penduduk berakses air minum layak. Pencapaian indikator persentase penduduk berakses air minum dihitung dengan membandingkan jumlah rumah tangga dengan akses terhadap sumber air minum berkualitas (layak) dengan total penduduk DIY. Melalui Program Pengelolaan dan Pengembangan Sistem Penyediaan Air Minum serta dukungan dari APBN Ditjend Cipta Karya, Kementerian PUPR melalui kegiatan pembangunan SPAM Regional, SPAM IKK, Optimalisasi SPAM IKK dan swadaya masyarakat, hingga tahun 2020 jumlah penduduk berakses air minum secara kumulatif mencapai 92,82% dari jumlah penduduk DIY atau setara dengan 3.603.459 jiwa. Sampai dengan akhir tahun 2020 capaian penduduk berakses air minum telah mencapai 102,57% dari target sebesar 90,49% dan apabila dibandingkan dengan target akhir RPJMD 2017-2022 telah tercapai sebesar 98,59%. Sebagai wujud keterpaduan program penyediaan air minum layak, melalui dana APBN, dilakukan Pembangunan SPAM Regional Kartamantul Tahap II Kap. 300 L/det, Prov. DI. Yogyakarta. SPAM Regional Kartamantul yang dilaksanakan merupakan Sistem Kebon Agung yang akan melayani Kota Yogyakarta, Kabupaten Sleman, dan Kabupaten Bantul

## 3) Peningkatan Luas Fungsional Daerah Irigasi Yang Terlayani Air Irigasi

Jaringan irigasi merupakan saluran, bangunan, dan bangunan pelengkap yang merupakan satu kesatuan yang diperlukan untuk penyediaan, pembagian, pemberian, penggunaan, dan pembuangan air irigasi. Keandalan air irigasi yang diwujudkan melalui kegiatan membangun waduk, waduk lapangan, bendungan, bendung, pompa, dan jaringan drainase yang memadai, mengendalikan mutu air, serta memanfaatkan kembali air drainase. Keandalan prasarana irigasi yang diwujudkan melalui kegiatan peningkatan, dan pengelolaan jaringan irigasi yang meliputi



operasi, pemeliharaan, dan rehabilitasi jaringan irigasi di daerah irigasi. Menurut Peraturan Menteri Pekerjaan Umum dan Perumahan Rakyat Nomor 14/PRT/M/2015 tentang Kriteria dan Penetapan Status Daerah Irigasi, Pemda DIY terdapat 3 DI. kewenangan Pemerintah pusat dengan luas 12.460 Hektar, 41 DI .kewenangan Provinsi dengan luas 13.987 Hektar. Tolok ukur meningkatnya luas fungsional daerah irigasi yang terlayani air irigasi berdasarkan indikator peningkatan luas fungsional daerah irigasi yang terlayani air irigasi dihitung luas fungsional daerah irigasi terlayani air irigasi dibagi luas areal daerah irigasi dalam satuan persen.

Melalui Program Pengelolaan dan Pengembangan Sarana Prasarana Sanitasi, Program Pengelolaan dan Pengembangan Air Baku, Program Pengembangan dan Pengelolaan Sistem Irigasi, Bidang Sumber Daya Air dan Drainase, hingga tahun 2020 jumlah daerah irigasi yang terlayani air irigasi secara kumulatif 11.868,00 hektar atau 84,85% dari luas areal daerah irigasi DIY. Sampai dengan akhir tahun 2020 capaian meningkatnya luas fungsional daerah irigasi yang terlayani air irigasi telah mencapai 100,12% dari target sebesar 84,75%, dan apabila dibandingkan dengan target akhir RPJMD 2017-2022 telah mencapai sebesar 98,38%. Pencapaian tersebut didukung oleh kegiatan-kegiatan sebagai berikut:

- Rehabilitasi Jaringan Jaringan Irigasi pada Daerah Irigasi Pijenan/Kamijoro yang bertujuan untuk meningkatkan fungsi dan kondisi jaringan irigasi.
- Pengelolaan Jaringan Irigasi yang mencakup 41 daerah irigasi kewenangan DIY.

#### 4) Persentase Penduduk Berakses Sanitasi Yang Layak

Melalui Program Pengelolaan dan Pengembangan Sarana Prasarana Sanitasi sebagai upaya peningkatan dan pengembangan infrastruktur dalam mendukung perluasan cakupan pelayanan air limbah di DIY dan melalui dukungan APBN dan APBD Kabupaten, jumlah penduduk yang memiliki akses terhadap fasilitas sanitasi layak sejumlah 3.744.714 jiwa atau setara dengan 96,46% dari jumlah penduduk DIY sejumlah 3.882.288 Jiwa (Dataku, 2020). Sampai dengan akhir tahun 2020 persentase capaian penduduk berakses sanitasi telah mencapai 104,31% dari target sebesar 92,47%.



**Tabel 2-34 Target dan Realisasi Kinerja Sasaran Meningkatnya Penduduk Berakses Sanitasi**

| No | Tujuan  | Sasaran                    | Indikator                         | Capaian 2019 | 2020    |           |             | Target Akhir Renstra (2022) | Capaian s/d 2020 terhadap 2022 (%) |
|----|---|----------------------------|-----------------------------------|--------------|---------|-----------|-------------|-----------------------------|------------------------------------|
|    |   |                            |                                   |              | Target  | Realisasi | % Realisasi |                             |                                    |
| 1  | Meningkatkan jumlah penduduk yang memiliki akses terhadap pemenuhan kebutuhan dasar sesuai dengan SPM | Penduduk Berakses Sanitasi | Jumlah penduduk berakses sanitasi | 96,62 %      | 92,47 % | 96,46     | 104,31      | 94,25 %                     | 102,34                             |

Sumber: Dinas PUP-ESDM DIY

**Tabel 2-35 Cakupan Akses dan Sistem Layanan Air Limbah Domestik DIY Tahun 2020**

| Kabupaten / Kota |            | Tanpa Akses |        | SPALD- Setempat |                    |                           |            |                                  | SPALD -Terpusat  |                      |                 |
|------------------|------------|-------------|--------|-----------------|--------------------|---------------------------|------------|----------------------------------|------------------|----------------------|-----------------|
|                  |            |             |        | MCK Komunal     | Cubluk (Perdesaan) | Tangki Septick Individual |            | Tangki Septick Komunal (5-10 KK) | IPALD Permukiman | IPALD Kawasan Khusus | IPALD Perkotaan |
|                  |            |             |        | Tidak Layak     | Tidak Layak        | Akses Layak               | Akses Aman | Akses Layak                      | Akses Aman       |                      |                 |
|                  |            |             |        | (KK)            | (KK)               | (KK)                      | (KK)       | (KK)                             | (KK)             | (KK)                 | (KK)            |
| 1                | Yogyakarta | -           | 1.069  | 955             | -                  | 95.870                    | 18.656     | 5.294                            | 2.353            | -                    | 19.151          |
| 3                | Bantul     | -           | 32.234 | -               | 20.263             | 207.178                   | 54.000     | 7.452                            | 14.255           | -                    | 3.311           |
| 4                | Kulonprogo | -           | 3.206  | -               | 16.843             | 98.062                    | 10.262     | 11.194                           | 3.302            | -                    | -               |





| Kabupaten / Kota |             | Tanpa Akses |                    | SPALD- Setempat |                    |                           |            |                                  | SPALD -Terpusat  |                      |                 |
|------------------|-------------|-------------|--------------------|-----------------|--------------------|---------------------------|------------|----------------------------------|------------------|----------------------|-----------------|
|                  |             |             |                    | MCK Komunal     | Cubluk (Perdesaan) | Tangki Septick Individual |            | Tangki Septick Komunal (5-10 KK) | IPALD Permukiman | IPALD Kawasan Khusus | IPALD Perkotaan |
|                  |             | BABS        | Cubluk (Perkotaan) | Tidak Layak     | Tidak Layak        | Akses Layak               | Akses Aman | Akses Layak                      | Akses Aman       |                      |                 |
|                  |             | (KK)        | (KK)               | (KK)            | (KK)               | (KK)                      | (KK)       | (KK)                             | (KK)             | (KK)                 | (KK)            |
| 5                | Gunungkidul | -           | 4.545              | -               | 24.744             | 186.585                   | -          | 22.653                           | 7.856            | -                    | -               |
| 2                | Sleman      | -           | 4.184              | -               | 5.030              | 292.336                   | 61.563     | 19.946                           | 17.145           | 802                  | 4.308           |
| DIY              |             |             | 45.238             | 955             | 66.880             | 880.032                   | 144.480    | 66.538                           | 44.911           | 802                  | 26.770          |
| JUMLAH           |             | 45.238      |                    | 67.835          |                    | 880.032                   | 211.018    |                                  | 72.483           |                      |                 |
|                  |             | 3,54%       |                    | 5,31%           |                    | 68,94%                    | 16,53%     |                                  | 5,68%            |                      |                 |
|                  |             |             |                    |                 |                    | 91,14%                    |            |                                  |                  |                      |                 |
|                  |             |             |                    | 96,46%          |                    |                           |            |                                  |                  |                      |                 |

Sumber : Analisa Data Kabupaten/Kota Dinas PUP-ESDM DIY, 2021



Beberapa kegiatan yang telah dilakukan sampai dengan Tahun 2020 adalah sebagai berikut :

**a. Penanganan air limbah terpusat**

Penambahan layanan jaringan infrastruktur jaringan limbah terpusat di prioritaskan pada daerah-daerah yang sudah melewati jaringan limbah terpusat namun Sambungan Rumah (SR) nya belum ada. Prioritas penambahan layanan jaringan infrastruktur limbah terpusat tersebut dibagi menjadi 2 skala yaitu skala desa dan skala kecamatan. Penanganan limbah komunal diprioritaskan pada daerah dengan kepadatan penduduk lebih dari 100 jiwa/ha, dan merupakan daerah yang tidak terlayani jaringan pipa limbah terpusat dan berada pada daerah cekungan.

Penambahan jumlah sambungan rumah air limbah Sistem IPAL Terpusat Sewon untuk tahun 2020 dibatasi karena kapasitas IPAL yang sudah melebihi kapasitas rencana. Pada tahun ini dengan kontrak tahun jamak, APBN melalui Balai Prasarana Permukiman Wilayah melakukan pelaksanaan pekerjaan Peningkatan Kapasitas IPAL Regional Sewon untuk menambah kapasitas IPAL Sewon. Jumlah Sambungan Rumah Air Limbah Rumah Tangga Sistem IPAL Terpusat Sewon pada tahun 2019 adalah 25.018 SR dan pada tahun 2020 terbangun sambungan rumah sebanyak 276 SR, dengan rincian sebagai berikut:

**Tabel 2-36 Sambungan Rumah Air Limbah Rumah Tangga**

| No           | Wilayah KPY      | Jumlah Sambungan Rumah (SR) |      |          |
|--------------|------------------|-----------------------------|------|----------|
|              |                  | s.d 2019                    | 2020 | s.d 2020 |
| 1            | Kota Yogyakarta  | 18.421                      | 145  | 18.566   |
| 2            | Kabupaten Bantul | 2.869                       | 30   | 2.899    |
| 3            | Kabupaten Sleman | 3.728                       | 101  | 3.829    |
| Jumlah Total |                  | 25.018                      | 276  | 25.294   |

Sumber: Dinas PUPESDM DIY, 2021

Selain itu pada tahun 2020 juga dilaksanakan peningkatan kapasitas IPAL Regional Sewon dari kapasitas 25.000 SR menjadi 75.000 SR yang dilaksanakan oleh APBN sebagai salah satu upaya dalam meningkatkan akses sanitasi aman di DIY. Dengan APBN BPPW DIY ditahun 2020 juga melaksanakan pembangunan sebagai berikut:



1. Pembangunan SPALDT Depok Sleman
2. Pembangunan SPALDT Bambanglipuro Bantul

**Tabel 2-37 Realisasi Pelayanan Air Limbah**

| Kegiatan                                     | Realisasi Pelayanan (jiwa) | Target (jiwa) | Realisasi (%) |
|--|----------------------------|---------------|---------------|
| Pengelolaan Air Limbah Terpusat Balai PIALAM | 126.470                    | 125.000       | 101,2         |

Sumber : Dinas PUPESDM DIY, 2021

Pengelolaan air limbah yang dimaksud yaitu:

- Sleman = 3.829 SR = 19.145 jiwa
- Bantul = 2.899 SR = 14.495 jiwa
- Kota Yogyakarta = 18.566 SR = 92.830 jiwa

**Gambar 2-14 Pembangunan SPALD-T Depok dan Bambanglipuro**



Sumber : DPUPESDM DIY, 2021

#### **b. Penanganan air limbah berbasis masyarakat**

Program Sanimas merupakan program pemerintah dalam meningkatkan akses sanitasi di suatu daerah yang berbasis masyarakat. Pada tahun 2020, BPPW melaksanakan Program Sanimas di untuk 10 lokasi di DIY, 4 lokasi di Sleman, 5 lokasi di Bantul, dan 1 lokasi di Gunung Kidul. Selain Program Sanimas ada Program DAK Sanitasi yang juga salah satu program untuk peningkatan akses sanitasi yang berbasis masyarakat. Pada tahun 2020, ada 24 lokasi yang melaksanakan program DAK Sanitasi dengan 12 lokasi pelaksanaan pembangunan IPAL Komunal dan 12



lokasi pelaksanaan pembangunan tangki septik individual. Jumlah IPAL Komunal yang sudah terbangun sampai di tahun 2020 sejumlah sebagaimana tersebut pada tabel dibawah ini:

**Tabel 2-38 Jumlah IPAL Komunal Yang Terbangun Tahun 2020**

| No           | Wilayah               | Jumlah IPAL Komunal |
|--------------|-----------------------|---------------------|
| 1            | Kota Yogyakarta       | 58                  |
| 2            | Kabupaten Bantul      | 145                 |
| 3            | Kabupaten Sleman      | 144                 |
| 4            | Kabupaten Gunungkidul | 72                  |
| 5            | Kabupaten Kulon Progo | 37                  |
| Jumlah Total |                       | 456                 |

Sumber: Data Pokja AMPL/Sanitasi Kabupaten/Kota, 2021

**Gambar 2-15 Penggelontoran Jaringan Air Limbah dan Pembersihan Dan Pembuangan Lumpur Kering SDB**



Sumber : DPUPESDM DIY, 2021

### c. Sampah

Sebagai upaya mendukung peningkatan program pengelolaan persampahan yang didanai APBD DIY, Dinas PUPESDM DIY melakukan kegiatan berupa:

1. Penyusunan Perencanaan Pengadaan Tanah Pengembangan TPA Piyungan
2. Kajian Pengembangan Lahan TPA Piyungan
3. Perencanaan pembuatan talud saluran lindi TPA Piyungan



4. Pekerjaan tanggul penahan dinding lanjutan 2019, drainase, saluran lindi dan jalan di TPA Piyungan : 450 Meter

Selain itu, dengan dana APBN melalui BPPW DIY di tahun 2020-2021 akan melaksanakan pekerjaan Peningkatan Kapasitas TPA Piyungan yaitu melakukan penataan sel sampah untuk membantu meningkatkan kapasitas TPA Piyungan dan persiapan penutupan sel sampah di TPA Piyungan. Selain pekerjaan di TPA Piyungan, BPPW DIY melaksanakan program TPS 3R di 2 lokasi yaitu Playen Gunung Kidul dan Pakem Sleman. Neraca Pengelolaan Sampah Daerah Istimewa Yogyakarta Tahun 2020 (*Ton/hari*), sebagai berikut :

**Tabel 2-39 Neraca Pengelolaan Sampah DIY Tahun 2020**

| No  | Keterangan                           | Realisasi 2020  |               |                 |                   |               |               |
|-----|--------------------------------------|-----------------|---------------|-----------------|-------------------|---------------|---------------|
|     |                                      | Kota Yogyakarta | Kab Bantul    | Kab Kulon Progo | Kab. Gunung kidul | Kab. Sleman   | DIY           |
| I   | POTENSI TIMBULAN SAMPAH              | 364,15          | 381,46        | 94,58           | 80,32             | 446,28        | 1.366,79      |
| II  | SAMPAH TERKELOLA                     | 359,23          | 179,56        | 52,13           | 69,82             | 310,25        | 970,99        |
|     | <b>Persentase sampah terkelola</b>   | 98,65%          | 47,07%        | 55,12%          | 86,93%            | 69,52%        | 71,04%        |
| a.  | PENGURANGAN (TPS3R, BANK SAMPAH DLL) | 90,85           | 43,46         | 8,93            | 22,21             | 32,81         | 198,26        |
|     | <b>Persentase pengurangan</b>        | <b>24,95%</b>   | <b>11,39%</b> | <b>9,44%</b>    | <b>27,65%</b>     | <b>7,35%</b>  | <b>14,51%</b> |
| b.  | PENANGANAN (DIANGKUT KE TPA)         | 268,38          | 136,10        | 43,20           | 47,61             | 277,44        | 772,73        |
|     | <b>Persentase Penanganan</b>         | <b>73,70%</b>   | <b>35,68%</b> | <b>45,68%</b>   | <b>59,28%</b>     | <b>62,17%</b> | <b>56,54%</b> |
| III | SAMPAH BELUM TERKELOLA               | 4,92            | 201,90        | 42,45           | 10,50             | 136,03        | 395,80        |
|     | Persentase sampah belum terkelola    | 1,35%           | 52,93%        | 44,88%          | 13,07%            | 30,48%        | 28,96%        |

Sumber : Data Pokja AMPL/Sanitasi Kabupaten/Kota, 2021



Terdapat 3 (tiga) unit TPA di DIY yaitu 1) TPA regional (TPA Piyungan) yang melayani Kota Yogyakarta, Kabupaten Sleman dan Kabupaten Bantul, 2) TPA Baleharjo (Kabupaten Gunungkidul) dan, 3) TPA Banyuroto (Kabupaten Kulon Progo). Volume total layanan 3 unit TPA tersebut kurang lebih 772,73 ton/hari.

**Tabel 2-40 Infrastruktur Tempat Pemrosesan Akhir (TPA/TPA Regional)**

| No                  | Wilayah KPY           | Jumlah TPA (unit) | Volume yang masuk (ton/hari) |
|---------------------|-----------------------|-------------------|------------------------------|
| 1                   | Kota Yogyakarta       | 1                 | 268,38                       |
| 2                   | Kabupaten Bantul      |                   | 136,10                       |
| 3                   | Kabupaten Sleman      |                   | 277,44                       |
| 4                   | Kabupaten Gunungkidul | 1                 | 47,61                        |
| 5                   | Kabupaten Kulon Progo | 1                 | 43,20                        |
| <b>Jumlah Total</b> |                       | <b>3</b>          | <b>772,73</b>                |

Sumber : Data Pokja AMPL/Sanitasi Kabupaten/Kota, 2021

**Gambar 2-16 Pengembangan Sarana dan Prasarana Penanganan Sampah TPA Piyungan**



Sumber : Dinas PUP-ESDM DIY, 2021



#### d. Drainase

Pada tahun anggaran 2020, Dinas PUPESDM DIY melalui bidang Sumber Daya Air dan Drainase melakukan Penyusunan DED Saluran Drainase Kawasan Jogja Expo Center (JEC) dan Pemeliharaan Saluran Drainase di MM UGM dan di Desa Ngestiharjo, Kasihan, Bantul.

#### e. Penyelenggaraan Jasa Konstruksi

Kewenangan Pemerintah Daerah Provinsi dalam penyelenggaraan Jasa Konstruksi menurut Undang-Undang Nomor 2 Tahun 2017 tentang Jasa Konstruksi, meliputi penyelenggaraan pelatihan Tenaga Ahli konstruksi, dan penyelenggaraan Sistem Informasi Jasa Konstruksi cakupan daerah provinsi. Selain hal tersebut, terdapat pula kewenangan tambahan Gubernur sebagai wakil Pemerintah Pusat berdasarkan tujuan yang akan dicapai, salah satu di antaranya adalah: dalam rangka meningkatkan kualitas penggunaan material dan peralatan konstruksi serta teknologi konstruksi dalam negeri, kewenangan gubernur antara lain adalah meningkatkan penggunaan standar mutu material dan peralatan sesuai dengan SNI. Dalam penyelenggaraan Jasa Konstruksi dilakukan dengan:

- Pengendalian mutu produk konstruksi melalui pengujian bahan bangunan maupun komponen konstruksi oleh Laboratorium Pengujian Konstruksi yang terakreditasi;
- Penyebarluasan informasi ke-PU-an serta peningkatan kapasitas masyarakat melalui sosialisasi, pameran, Klinik Konstruksi, pengembangan muatan materi sistem informasi ke-PU-an, dan;
- Pembinaan jasa konstruksi melalui fasilitasi pelatihan serta sertifikasi keahlian bagi para tenaga kerja konstruksi. Kinerja Penyelenggaraan Jasa Konstruksi diukur berdasarkan pembobotan secara proporsional persentase kinerja: Pelayanan Jasa Pengujian, Pembinaan Jasa Konstruksi, dan Pengkajian & Penerapan Teknologi Bidang Pekerjaan Umum.

### 3. Tingkat Pencapaian Standar Pelayanan Minimal

**Tabel 2-41 Realisasi Kebutuhan Pokok Minimal Air Minum  
Pelayanan Air Minum Tahun 2020**

| Unit Layanan                              | Jumlah Demand Penduduk Yang Memerlukan Air Curah Lintas Kabupaten dari SPAM Regional DIY (jiwa) | Jumlah Layanan Air Minum (Jiwa) | Realisasi (%) |
|---|---|---------------------------------|---------------|
| Provinsi (Pemda DIY)<br>SPAM Regional DIY | 238.200   | 238.200                         | 100%          |



**Tabel 2-42 Realisasi pengelolaan air curah pada SPAM Regional**

| Kegiatan                            | Kondisi     | Target      | Realisasi (%) |
|-------------------------------------|-------------|-------------|---------------|
| Pengelolaan Air Curah SPAM Regional | 750<br>l/dt | 750<br>l/dt | 100           |

Sumber : Dinas PUPESDM DIY, 2021

**Tabel 2-43 Data Penduduk DIY Terlayani Air Minum Tahun 2020**

| No                           | Kabupaten    | Perpipaan        | Non Perpipaan    | Belum Ada Akses |
|------------------------------|--------------|------------------|------------------|-----------------|
| 1                            | Sleman       | 340.444          | 875.391          | 16.763          |
| 2                            | Bantul       | 155.221          | 823.483          | 51.294          |
| 3                            | Yogyakarta   | 100.658          | 335.278          | -               |
| 4                            | Gunung Kidul | 268.540          | 270.788          | 209.947         |
| 5                            | Kulon Progo  | 154.111          | 279.546          | 826             |
| <b>Jumlah</b>                |              | <b>1.018.973</b> | <b>2.584.486</b> | <b>278.829</b>  |
| <b>Total Akses Air Minum</b> |              | <b>3.603.459</b> |                  |                 |
| <b>Capaian Akses</b>         |              | <b>92,82%</b>    |                  |                 |

Sumber : Dinas PUPESDM DIY, 2021

**Tabel 2-44 Realisasi Sub Urusan Air Limbah Domestik**

| Kegiatan                                     | Realisasi Pelayanan (jiwa) | Target (jiwa) | Realisasi (%) |
|--|----------------------------|---------------|---------------|
| Pengelolaan Air Limbah Terpusat Balai PIALAM | 125.095                    | 120.500       | 103,81        |

Sumber: Dinas PUP-ESDM DIY, 2021

#### 4. Jumlah Pegawai, Kualifikasi Pendidikan, Pangkat dan Golongan, Jumlah Pejabat Struktural dan Fungsional

Jumlah pegawai seluruhnya adalah 185 (seratus delapan puluh lima) orang, yaitu:

##### Kualifikasi Pendidikan

|                 |      |       |
|-----------------|------|-------|
| Pasca Sarjana   | : 22 | Orang |
| Sarjana         | : 57 | Orang |
| Diploma III     | : 6  | Orang |
| SLTA /sederajat | : 95 | Orang |





|                 |     |       |
|-----------------|-----|-------|
| SLTP/ sederajat | : 3 | Orang |
| SD/ sederajat   | : 2 | Orang |

#### **Pangkat dan Golongan**

|                             |      |       |
|-----------------------------|------|-------|
| Pembina Utama Madya/IVd     | : 1  | Orang |
| Pembina Utama Muda/IVc      | : 1  | Orang |
| Pembina Tingkat I/IVb       | : 4  | Orang |
| Pembina/Iva                 | : 3  | Orang |
| Penata Tingkat I/IIId       | : 12 | Orang |
| Penata/IIId                 | : 16 | Orang |
| Penata Muda Tingkat I/III b | : 36 | Orang |
| Penata Muda/IIIa            | : 31 | Orang |
| Pengatur Tingkat I/IIId     | : 55 | Orang |
| Pengatur/IIId               | : 8  | Orang |
| Pengatur Muda Tingkat IIb   | : 13 | Orang |
| Pengatur Muda/IIa           | : 2  | Orang |
| Juru Tingkat I/Id           | : 2  | Orang |
| Juru/Ic                     | : 1  | Orang |

#### **Jabatan Struktural**

Jabatan Struktural:

|             |      |       |
|-------------|------|-------|
| Eselon IIa  | : 2  | Orang |
| Eselon IIIa | : 6  | Orang |
| Eselon Iva  | : 14 | Orang |

### **5. Alokasi dan Realisasi Anggaran**

Pada Tahun Anggaran 2020, jumlah alokasi dana untuk pelaksanaan urusan pemerintahan bidang pekerjaan umum sebesar Rp. 102.044.229.392,00 yang dilaksanakan melalui 9 program dengan 29 kegiatan. Hingga akhir tahun anggaran, realisasi keuangan sebesar Rp. 85.160.029.381,00 (83,45%) dan realisasi fisik sebesar 100,00%.

### **6. Kesesuaian Perencanaan Pembangunan Daerah**

Di dalam perencanaan pembangunan di Daerah Istimewa Yogyakarta diperlukan interkoneksi perencanaan pembangunan, dimana di dalam dokumen RPJMD Tahun



2017-2022 terdapat sasaran dan indikator sasaran Pemda Daerah Istimewa Yogyakarta yang menjadi Indikator Kinerja Utama Gubernur Daerah Istimewa Yogyakarta yang harus selaras dan memiliki interkoneksi dengan sasaran maupun indikator sasaran OPD di Daerah Istimewa Yogyakarta.

Makna selaras dan sejalan bahwa sasaran dan indikator sasaran Pemda atau IKU Gubernur di dalam RPJMD Daerah Istimewa Yogyakarta menjadi acuan di dalam penyusunan sasaran dan indikator sasaran Renstra OPD yang di dalam perhitungan indikator Renstra OPD memuat angka-angka yang memiliki hubungan linier maupun komposit dengan indikator Pemda. Lebih lanjut di dalam mendukung realisasi kinerja pembangunan tahun 2020, maka didukung oleh OPD yang bertanggungjawab dalam pelaksanaan atau implementasi pembangunan, serta monitoring dan evaluasi atau pengendalian pembangunan Daerah Istimewa Yogyakarta. Terkait dengan hal tersebut kinerja pembangunan telah ditetapkan masing-masing OPD di dalam RPJMD Tahun 2017-2022, serta tertuang dalam Renstra masing-masing OPD.

## **7. Kondisi Sarana Prasarana Yang Digunakan**

Sarana dan prasarana merupakan suatu hal yang sangat berpengaruh terhadap hasil dan kinerja OPD. Secara umum sarana dan prasarana yang digunakan oleh Dinas Pekerjaan Umum Perumahan dan Energi Sumber Daya Mineral Daerah Istimewa Yogyakarta masih memadai dan terus dilakukan pemeliharaan dengan baik

## **8. Permasalahan dan Solusi**

### **Permasalahan**

- Perbaikan kerusakan jaringan air minum tidak cepat tertangani;
- Operasional TPA Piyungan sudah melewati umur teknisnya;
- Peningkatan kapasitas IPAL Sewon belum dapat terlaksana sesuai yang diharapkan.
- Kejelasan Status lahan untuk pembangunan embung.
- Masih terdapat parameter yang belum terakreditasi pada Laboratorium Bahan Bangunan dan Laboratorium Tanah dan Batuan.



### Solusi

- Operasional SPAM Regional dikelola oleh PDAB;
- Revitalisasi TPA piyungan dan penataan sel untuk mengoptimalkan operasional TPA Piyungan;
- Optimalisasi IPAL Sewon untuk menambah kapasitas.
- Pembebasan lahan sebelum dilaksanakan pembangunan embung.
- Percepatan proses akreditasi parameter pada Laboratorium Bahan Bangunan dan Laboratorium Tanah dan Batuan melalui koordinasi dengan Komite Akreditasi Nasional (KAN).

### 9. Hal Lain yang Dianggap Perlu Untuk Dilaporkan

Tidak Ada.

#### 2.2.1.6. URUSAN PENATAAN RUANG (DINAS PERTANAHAN DAN TATA RUANG/KUNDHA NITI MANDALA SATA TATA SASANA)

##### 1. Organisasi Perangkat Daerah Pelaksana

Berdasarkan ketentuan Peraturan Daerah Istimewa Daerah Istimewa Yogyakarta Nomor 1 Tahun 2018 tentang Kelembagaan Pemerintah Daerah Daerah Istimewa Yogyakarta dan Peraturan Gubernur DIY Nomor 19 Tahun 2020 tentang Kedudukan, Susunan Organisasi, Tugas, Fungsi, dan Tata Kerja Dinas Pertanahan dan Tata Ruang (Kundha Niti Mandala Sata Tata Sasana) seluruh Program dan Kegiatan **Urusan Tata Ruang** dilaksanakan oleh Organisasi Perangkat Daerah (OPD) Dinas Pertanahan dan Tata Ruang Daerah Istimewa Yogyakarta.

##### 2. Program dan Kegiatan

Undang-Undang Nomor 13 Tahun 2012 tentang Keistimewaan Daerah Yogyakarta, merupakan wujud pengakuan terhadap kedudukan Daerah Istimewa Yogyakarta sebagai daerah yang memiliki peran khusus dalam perjalanan Indonesia. Dengan pengakuan ini, Daerah Istimewa Yogyakarta memiliki keistimewaan pada tatanan pemerintahan dalam bentuk kewenangan khusus di beberapa urusan, yaitu urusan tata cara pengisian jabatan, kedudukan, tugas dan wewenang Gubernur dan Wakil Gubernur, kelembagaan pemerintah daerah, kebudayaan, pertanahan, dan tata ruang. Sejak disahkan pada tahun 2012, telah dilakukan upaya-upaya sistematis dan terencana untuk memaknai dan merealisasikan keistimewaan tersebut, dengan secara nyata memberikan manfaat bagi kehidupan dan wilayah Daerah Istimewa Yogyakarta.



Pada tahun 2017 Peraturan Daerah Istimewa (Perdais) Tata Ruang telah ditetapkan dalam Peraturan Daerah Istimewa (Perdais) Daerah Istimewa Yogyakarta Nomor 2 Tahun 2017 tentang Tata Ruang Tanah Kasultanan dan Tanah Kadipaten. Sesuai dengan Peraturan Daerah Istimewa Daerah Istimewa Yogyakarta Nomor 2 Tahun 2017 tentang Tata Ruang Tanah Kasultanan dan Tanah Kadipaten, tujuan pengaturan Tata Ruang Tanah Kasultanan dan Tanah Kadipaten adalah untuk pengembangan kebudayaan, kepentingan sosial, kesejahteraan masyarakat, kelestarian lingkungan serta dipergunakan untuk membangun harmonisasi dengan satuan ruang lainnya.

Pelaksanaan penataan ruang di satuan ruang strategis Kasultanan dan Kadipaten dilakukan dengan cara mengembalikan, memperbaiki, menguatkan, dan mengembangkan fungsi satuan ruang. Dalam mendukung capaian penataan ruang pada satuan ruang strategis ini peran pemerintah daerah Fasilitasi Pemerintah Daerah Kabupaten/Kota dalam mewujudkan Tata Ruang Tanah Kasultanan dan Tanah Kadipaten bersifat memberikan bantuan dalam hal:

- a) Penyusunan Rencana Rinci Tata Ruang pada satuan Ruang Strategis Kasultanan dan satuan Ruang Strategis Kadipaten;
- b) Penyusunan Rencana Tata Bangunan dan Lingkungan pada satuan Ruang Strategis Kasultanan dan satuan Ruang Strategis Kadipaten;
- c) Penyusunan rencana induk pada satuan Ruang Strategis Kasultanan dan satuan Ruang Strategis Kadipaten;
- d) Pelaksanaan Penataan Ruang;
- e) Penyelenggaraan pemantauan dan penertiban pemanfaatan Ruang Tanah Kasultanan atau Tanah Kadipaten yang menyalahi Rencana Tata Ruang;
- f) Penanganan sengketa atas pemanfaatan Ruang Tanah Kasultanan atau Tanah Kadipaten;
- g) Penyiapan bahan pertimbangan teknis izin pemanfaatan ruang;
- h) Pengendalian pemanfaatan ruang;
- i) Pengawasan terhadap penyelenggaraan Penataan Ruang.

Pelaksanaan Urusan Tata Ruang pada 2020 didukung oleh 5 program dan 9 kegiatan yang terdiri dari dua sasaran yakni :

1. Meningkatnya kinerja penyelenggaraan penataan ruang dengan pagu anggaran sebesar Rp. 544.427.000,00. Realisasi keuangan tahun 2020 sebesar Rp. 524.664.876,00 atau dengan persentase sebesar 96,37% dengan realisasi fisik sebesar 106,19%.



2. Meningkatnya kesesuaian pemanfaatan ruang pada satuan ruang strategis keistimewaan dengan pagu anggaran sebesar Rp. 2.054.739.788,00. Realisasi keuangan tahun 2020 sebesar Rp. 1.373.167.640,000 atau dengan persentase sebesar 66,83% dengan realisasi fisik sebesar 103,65%.

**Tabel 2-45 Struktur Program dan Kegiatan Dinas Pertanahan dan Tata Ruang  
Tahun 2020**

| No       | Program/Kegiatan  | Anggaran             | Realisasi Keuangan |              | Realisasi Fisik |               |
|----------|---|----------------------|--------------------|--------------|-----------------|---------------|
|          |   |                      | Rp                 | (%)          | Target (%)      | Realisasi (%) |
| <b>1</b> | <b>PROGRAM ADMINISTRASI PERKANTORAN</b>   | <b>1.015.610.600</b> | <b>766.879.747</b> | <b>75,51</b> | <b>100,00</b>   | <b>100</b>    |
| 1.1      | Penyediaan Jasa, Peralatan, dan Perlengkapan Perkantoran  | 529.080.700          | 439.614.628        | 83,09        | 100,00          | 100           |
| 1.2      | Penyediaan Jasa Pengelola Pelayanan Perkantoran   | 256.429.500          | 244.508.255        | 95,35        | 100,00          | 100           |
| 1.3      | Penyediaan Rapat-Rapat, Koordinasi dan Konsultasi   | 230.100.400          | 82.756.864         | 35,97        | 100,00          | 100           |
| <b>2</b> | <b>PROGRAM PENINGKATAN SARANA DAN PRASARANA APARATUR</b>  | <b>520.939.200</b>   | <b>420.912.379</b> | <b>80,8</b>  | <b>100,00</b>   | <b>100</b>    |
| 2.1      | Pengadaan Peralatan dan Perlengkapan  | 74.720.000           | 62.969.161         | 84,27        | 100,00          | 100           |
| 2.2      | Pemeliharaan Rumah dan Gedung Kantor  | 128.999.200          | 126.704.717        | 98,22        | 100,00          | 100           |
| 2.3      | Pemeliharaan Kendaraan Dinas/Operasional  | 217.220.000          | 166.203.501        | 76,51        | 100,00          | 100           |
| 2.4      | Pemeliharaan Peralatan dan Perlengkapan   | 100.000.000          | 65.035.000         | 65,04        | 100,00          | 100           |
| <b>3</b> | <b>PROGRAM PENINGKATAN PENGEMBANGAN SISTEM PELAPORAN CAPAIAN KINERJA DAN PELAPORAN KEUANGAN</b> | <b>93.475.500</b>    | <b>76.061.750</b>  | <b>81,37</b> | <b>100,00</b>   | <b>100</b>    |
| 3.1      | Penyusunan Laporan Kinerja SKPD   | 15.212.000           | 14.512.000         | 95,4         | 100,00          | 100           |
| 3.2      | Penyusunan Laporan Keuangan SKPD  | 29.412.000           | 18.098.250         | 61,53        | 100,00          | 100           |



| No       | Program/Kegiatan   | Anggaran              | Realisasi Keuangan    |              | Realisasi Fisik |               |
|----------|--|-----------------------|-----------------------|--------------|-----------------|---------------|
|          |  |                       | Rp                    | (%)          | Target (%)      | Realisasi (%) |
| 3.3      | Penyusunan Rencana Program Kegiatan SKPD serta Pengembangan Data dan Informasi | 33.614.500            | 30.974.500            | 92,15        | 100,00          | 100           |
| 3.4      | Monitoring dan Evaluasi Pelaksanaan Program Kegiatan SKPD                      | 15.237.000            | 12.477.000            | 81,89        | 100,00          | 100           |
| <b>4</b> | <b>PROGRAM PENGATURAN DAN PEMBINAAN TATA RUANG</b>                             | <b>283.045.000</b>    | <b>282.100.500</b>    | <b>99,67</b> | <b>100,00</b>   | <b>100</b>    |
| 4.1      | Pembinaan Penataan Ruang   | 283.045.000           | 282.100.500           | 99,67        | 100,00          | 100           |
| <b>5</b> | <b>PROGRAM PELAKSANAAN DAN PENGAWASAN TATA RUANG</b>                           | <b>261.382.000</b>    | <b>242.564.376</b>    | <b>92,8</b>  | <b>100,00</b>   | <b>100</b>    |
| 5.1      | Penyusunan Keterpaduan Program Pemanfaatan Ruang                               | 190.532.000           | 172.914.876           | 90,75        | 100,00          | 100           |
| 5.2      | Pengendalian Pemanfaatan Ruang   | 70.850.000            | 69.649.500            | 98,31        | 100,00          | 100           |
| <b>6</b> | <b>PROGRAM TERTIB ADMINISTRASI PERTANAHAN</b>                                  | <b>28.766.000</b>     | <b>28.766.000</b>     | <b>100</b>   | <b>100,00</b>   | <b>100</b>    |
| 6.1      | Layanan Penetapan Lokasi Pembangunan untuk Kepentingan Umum                    | 28.766.000            | 28.766.000            | 100          | 100,00          | 100           |
| <b>7</b> | <b>PROGRAM PELESTARIAN CAGAR BUDAYA DAN WARISAN BUDAYA</b>                     | <b>36.286.983.752</b> | <b>32.426.991.803</b> | <b>89,36</b> | <b>100,00</b>   | <b>100</b>    |
| 7.1      | Nominasi Warisan Budaya Nasional dan Dunia                                     | 36.286.983.752        | 32.426.991.803        | 89,36        | 100,00          | 100           |
| <b>8</b> | <b>PROGRAM PENGELOLAAN TANAH KASULTANAN DAN TANAH KADIPATEN</b>                | <b>2.302.063.000</b>  | <b>1.967.437.637</b>  | <b>85,46</b> | <b>100,00</b>   | <b>95,31</b>  |
| 8.1      | Penatausahaan Tanah Kasultanan dan Tanah Kadipaten                             | 1.798.500.000         | 1.642.908.600         | 91,35        | 100,00          | 94            |
| 8.2      | Pemeliharaan Dokumen   | 18.946.000            | 17.976.000            | 94,88        | 100,00          | 100           |



| No        | Program/Kegiatan  | Anggaran             | Realisasi Keuangan |              | Realisasi Fisik |               |
|-----------|---|----------------------|--------------------|--------------|-----------------|---------------|
|           |   |                      | Rp                 | (%)          | Target (%)      | Realisasi (%) |
|           | Pertanahan  |                      |                    |              |                 |               |
| 8.3       | Pengembangan dan Pemanfaatan Sistem Informasi Pertanahan                                      | 193.000.000          | 166.629.000        | 86,34        | 100,00          | 100           |
| 8.4       | Pengawasan Tanah Kasultanan, Tanah Kadipaten, dan Tanah Desa                                  | 55.185.000           | 54.007.500         | 97,87        | 100,00          | 100           |
| 8.5       | Perencanaan Program/Kegiatan Dana Keistimewaan Urusan Pertanahan                              | 122.080.000          | 45.410.637         | 37,2         | 100,00          | 100           |
| 8.6       | Monitoring dan Evaluasi Pelaksanaan Program/Kegiatan Urusan Pertanahan                        | 114.352.000          | 40.505.900         | 35,42        | 100,00          | 100           |
| <b>9</b>  | <b>PROGRAM PEMANFAATAN TANAH KASULTANAN DAN TANAH KADIPATEN</b>                               | <b>860.827.800</b>   | <b>477.436.000</b> | <b>55,46</b> | <b>100</b>      | <b>89,97</b>  |
| 9.1       | Penyiapan bahan pertimbangan teknis ijin penggunaan tanah kasultanan dan kadipaten            | 785.052.300          | 426.360.500        | 54,31        | 100,00          | 89            |
| 9.2       | Penanganan Keberatan dan Sengketa Pertanahan Tanah Kasultanan, Tanah Kadipaten dan Tanah Desa | 75.775.500           | 51.075.500         | 67,4         | 100,00          | 100           |
| <b>10</b> | <b>PROGRAM PERENCANAAN TATA RUANG SATUAN RUANG STRATEGIS KASULTANAN DAN KADIPATEN</b>         | <b>1.090.543.000</b> | <b>960.633.280</b> | <b>88,09</b> | <b>100</b>      | <b>100</b>    |
| 10.1      | Penyusunan Rencana Rinci Tata Ruang pada satuan Ruang strategis Kasultanan dan Kadipaten      | 829.906.000          | 777.795.800        | 93,72        | 100,00          | 100           |
| 10.2      | Penyebarluasan Informasi Rencana Tata Ruang   | 148.149.000          | 144.549.000        | 97,57        | 100,00          | 100           |
| 10.3      | Perencanaan Program/Kegiatan  | 112.488.000          | 38.288.480         | 34,04        | 100,00          | 100           |



| No            | Program/Kegiatan  | Anggaran              | Realisasi Keuangan    |              | Realisasi Fisik |               |
|---------------|---|-----------------------|-----------------------|--------------|-----------------|---------------|
|               |   |                       | Rp                    | (%)          | Target (%)      | Realisasi (%) |
|               | Urusan Tata Ruang   |                       |                       |              |                 |               |
| <b>11</b>     | <b>PROGRAM PENGENDALIAN PEMANFAATAN RUANG SATUAN RUANG STRATEGIS</b>                    | <b>504.196.788</b>    | <b>412.534.360</b>    | <b>81,82</b> | <b>100</b>      | <b>100</b>    |
| 11.1          | Pengawasan Penyelenggaraan Penataan Ruang   | 336.318.788           | 318.869.060           | 94,81        | 100,00          | 100           |
| 11.2          | Monitoring dan Evaluasi Pelaksanaan Program/Kegiatan Tata Ruang                         | 167.878.000           | 93.665.300            | 55,79        | 100,00          | 100           |
| <b>12</b>     | <b>PROGRAM SARANA DAN PRASARANA KEISTIMEWAAN URUSAN TATA RUANG</b>                      | <b>460.000.000</b>    | <b>0</b>              | <b>0</b>     | <b>100</b>      | <b>0</b>      |
| 12.1          | Pengadaan Sarana dan Prasarana Pendukung Pelaksanaan Kegiatan Keistimewaan (Tata Ruang) | 460.000.000           | 0                     | 0            | 100,00          | 0             |
| <b>JUMLAH</b> |   | <b>43.707.832.640</b> | <b>38.062.317.832</b> | <b>87,08</b> | <b>100</b>      | <b>98,5</b>   |

Sumber: Dinas Pertanahan dan Tata Ruang DIY, 2021





**Tabel 2-46 Struktur Program dan Kegiatan Urusan Tata Ruang terkait Langsung Pencapaian Sasaran Tahun 2020**

| Sasaran   | Program/Kegiatan  | Sebelum Perubahan<br>(Rp) | Setelah Perubahan<br>(Rp) | Bertambah/ Berkurang<br>(Rp) |
|---|---|---------------------------|---------------------------|------------------------------|
| 1. Meningkatnya kinerja penyelenggaraan penataan ruang                                | 1.1. Program Pengaturan dan Pembinaan Tata Ruang  | 344.215.000,00            | 283.045.000,00            | -61.170.000,00               |
|   | 1.1.1. Pembinaan Penataan Ruang   | 344.215.000,00            | 283.045.000,00            | -61.170.000,00               |
|   | 1.2. Program Pelaksanaan dan Pengawasan Tata Ruang  | 676.068.000,00            | 261.382.000,00            | -414.686.000,00              |
|   | 1.2.1. Penyusunan Keterpaduan Program Pemanfaatan Ruang   | 226.946.000,00            | 190.532.000,00            | -36.414.000,00               |
|   | 1.2.2. Pengendalian Pemanfaatan Ruang   | 449.122.000,00            | 70.850.000,00             | -378.272.000,00              |
|   | <b>Total Nilai Anggaran yang mendukung Sasaran</b>  | <b>1.020.283.000</b>      | <b>544.427.200,00</b>     | <b>-475.855.800,00</b>       |
| 1. Meningkatnya kesesuaian pemanfaatan ruang pada satuan ruang strategis keistimewaan | 2.1. Program Perencanaan Tata Ruang Satuan Ruang Strategis Kasultanan dan Kadipaten             | 4.650.000.000,00          | 1.090.543.000,00          | -3.559.457.000,00            |
|   | 2.1.1. Penyusunan Rencana Rinci Tata Ruang pada Satuan Ruang Strategis Kasultanan dan Kadipaten | 3.750.000.000,00          | 829.906.000,00            | -2.920.094.000,00            |
|   | 2.1.2. Penyebarluasan Informasi Rencana Tata Ruang  | 200.000.000,00            | 148.149.000,00            | -51.851.000,00               |
|   | 2.1.3. Perencanaan Program/Kegiatan Urusan Tata Ruang   | 700.000.000,00            | 112.488.000,00            | -587.512.000,00              |
|   | 2.2. Program Pengendalian Pemanfaatan Ruang Satuan Ruang Strategis                              | 1.200.000.000,00          | 504.196.788,00            | -695.803.212,00              |
|   | 2.2.1. Pengawasan Penyelenggaraan Penataan  | 500.000.000,00            | 336.318.788,00            | -163.681.212,00              |



| Sasaran   | Program/Kegiatan   | Sebelum Perubahan<br>(Rp) | Setelah Perubahan<br>(Rp) | Bertambah/ Berkurang<br>(Rp) |
|---|--|---------------------------|---------------------------|------------------------------|
|   | Ruang  |                           |                           |                              |
|   | 2.2.2. Monitoring dan Evaluasi Pelaksanaan Program   | 700.000.000,00            | 167.878.000,00            | -532.122.000,00              |
|   | 2.3. Program Sarana dan Prasarana Keistimewaan Urusan Tata Ruang                               | -                         | 460.000.000,00            | 460.000.000,00               |
|   | 2.3.1. Pengadaan Sarana dan Prasarana Pendukung Pelaksanaan Kegiatan Keistimewaan (Tata Ruang) | -                         | 460.000.000,00            | 460.000.000,00               |
|   | <b>Total Nilai Anggaran yang Mendukung Sasaran</b>   | <b>4.950.000.000</b>      | <b>2.054.739.788,00</b>   | <b>-2.895.260.212,00</b>     |
| <b>Total Anggaran yang Berkaitan Langsung dengan Pencapaian Sasaran</b> |  | <b>5.970.283.000,00</b>   | <b>2.599.166.988,00</b>   | <b>-3.371.116.012,00</b>     |

Sumber: Dinas Pertanahan dan Tata Ruang DIY, 2021



### 3. Tingkat Pencapaian Urusan Wajib

**Tabel 2-47 Capaian Persentase Meningkatnya Kinerja Penyelenggaraan Penataan Ruang Tahun 2020**

| SASARAN STRATEGIS                                   | INDIKATOR/META INDIKATOR   | SATUAN | BASELINE 2017 | CAPAIAN 2019 | TAHUN 2020 |           |             | TARGET AKHIR RPJMD |
|---|--|--------|---------------|--------------|------------|-----------|-------------|--------------------|
|   |  |        |               |              | TARGET     | REALISASI | PERSENTA SE |                    |
| Meningkatnya kinerja penyelenggaraan penataan ruang | <u>Indikator:</u><br>Peningkatan kinerja penyelenggaraan penataan ruang<br><br><u>Meta Indikator:</u><br>Capaian kinerja aspek pengaturan dan pembinaan (persen) ditambah capaian kinerja asepek pelaksanaan (persen) ditambah capaian kinerja aspek pengawasan (persen) non satuan ruang strategis tanah Kasultanan dan tanah Kadipaten | %      | 87,38         | 70,61        | 71,41      | 75,83     | 106,19      | 87,81              |

Sumber: DPTR DIY, 2021



Berdasarkan tabel tersebut, diketahui bahwa realisasi peningkatan kinerja penyelenggaraan penataan ruang pada tahun 2020 adalah sebesar 75,83% melebihi target yang ditentukan sebesar 71,41% atau terealisasi 106,19%. Diukur dengan indikator capaian kinerja aspek pengaturan dan pembinaan (persen) ditambah capaian kinerja aspek pelaksanaan (persen) ditambah capaian kinerja aspek pengawasan (persen) non satuan ruang strategis tanah kasultanan dan tanah kadipaten. Dibandingkan dengan capaian target tahun 2019 sebesar 70,61% terjadi peningkatan sebesar 5,22%. Dengan target akhir RPJMD tahun 2022 sebesar 87,81% maka capaian tahun 2020 terhadap target akhir RPJMD tahun 2022 adalah sebesar 86,36%.

Berdasarkan Kinerja sasaran sasaran meningkatnya kinerja penyelenggaraan penataan ruang diukur dengan indikator peningkatan kinerja penyelenggaraan penataan ruang. Penjelasan hubungan sasaran, indikator dan meta indikator adalah sebagai berikut:

**Tabel 2-48 Rumusan Indikator dan Formulasi Perhitungan**

| No | Sasaran   | Indikator  | Meta Indikator   |
|----|---|--|--|
| 1  | 2   | 3  | 4  |
| 1  | Meningkatnya kinerja penyelenggaraan penataan ruang | Peningkatan kinerja penyelenggaraan penataan ruang | Capaian kinerja aspek pengaturan dan pembinaan (persen) ditambah capaian kinerja aspek pelaksanaan (persen) ditambah capaian kinerja aspek pengawasan (persen) non satuan ruang strategis tanah kasultanan dan tanah kadipaten |

Sumber: Dinas Pertanahan dan Tata Ruang DIY, 2019

#### **4. Jumlah Pegawai, Kualifikasi Pendidikan, Pangkat dan Golongan, Jumlah Pejabat Struktural dan Fungsional**

Jumlah pegawai yang menangani urusan tata ruang di Dinas Pertanahan dan Tata Ruang Daerah Istimewa Yogyakarta sebanyak 19 (sembilan belas) orang, dengan rincian sebagai berikut:

##### **Kualifikasi Pendidikan**

|                |   |          |
|----------------|---|----------|
| Pasca Sarjana  | : | 8 orang  |
| Sarjana        | : | 10 orang |
| SLTA sederajat | : | 1 orang  |



### **Pangkat dan Golongan**

|                               |   |         |
|-------------------------------|---|---------|
| Pembina Tingkat I (IV/b)      | : | 1 orang |
| Pembina (IV/a)                | : | 4 orang |
| Penata Tingkat I (III/d)      | : | 2 orang |
| Penata (III/c)                | : | 2 orang |
| Penata Muda Tingkat I (III/b) | : | 4 orang |
| Penata Muda (III/a)           | : | 5 orang |
| Pengatur (II/c)               | : | 1 orang |

### **Jabatan Struktural**

|                             |   |          |
|-----------------------------|---|----------|
| Pejabat eselon III          | : | 2 orang  |
| Pejabat eselon IV           | : | 4 orang  |
| Jabatan Fungsional Umum     | : | 11 orang |
| Jabatan Fungsional Tertentu | : | 2 orang  |

## **5. Alokasi dan Realisasi Anggaran**

Alokasi program dan kegiatan bidang tata ruang sebesar Rp. 2.599.166.788,00 dengan realisasi keuangan sebesar 81,60% atau Rp. 1.897.832.516,00 dan realisasi fisik sebesar 104,92%. Adanya deviasi keuangan 18,40% antara lain bersumber dari Sisa pengadaan barang dan jasa, Efisiensi belanja perjalanan dinas, Efisiensi honor narasumber, Efisiensi Makanan dan minuman rapat dan harian umum, Efisiensi belanja cetak dan Efisiensi sewa sarana mobilitas darat. Meskipun belanja tidak terserap 100% namun keseluruhan sasaran strategis OPD tercapai 100%, sehingga dengan demikian terdapat efisiensi belanja sebesar Rp. 701.334.272,00 (18,40%).

## **6. Kesesuaian Perencanaan Pembangunan Daerah**

Dari target kinerja untuk sasaran Meningkatnya kinerja penyelenggaraan penataan ruang untuk tahun 2020 mengalami peningkatan dan melampaui target. Dari target Peningkatan kinerja penyelenggaraan penataan ruangcapaiannya adalah sebesar 75,83% dari target 71,41%. Dibandingkan dengan target akhir RPJMD, capaian ini berarti 86,36% dari target kinerja akhir RPJMD sebanyak 87,81%.

## **7. Kondisi Sarana Prasarana Yang Digunakan**

Sarana dan prasarana merupakan suatu hal yang sangat berpengaruh terhadap hasil dan kinerja OPD. Secara umum sarana dan prasarana yang digunakan oleh Dinas Pertanahan dan Tata Ruang Daerah Istimewa Yogyakarta, Urusan Penataan Ruang masih memadai dan terus dilakukan pemeliharaan dengan baik.



## **8. Permasalahan dan Solusi**

### **Permasalahan**

1. Pembinaan penataan ruang belum menyentuh bidang (diklat) pendidikan dan pelatihan dan bidang (litbang) penelitian dan pengembangan
2. Belum seluruh kabupaten mempunyai RDTR dan PZ
3. Belum adanya instrumen pengendalian pemanfaatan ruang berupa pemberian insentif-disinsentif dan pengenaan sanksi
4. Belum adanya pengenaan sanksi baik berupa sanksi administratif maupun sanksi pidana terhadap pelanggaran pemanfaatan ruang di DIY
5. Ketiadaan PPNS Penataan Ruang di Pemda DIY

### **Solusi**

1. Kegiatan pembinaan selain kegiatan rutin perlu juga diarahkan kepada kegiatan bidang (diklat) pendidikan dan pelatihan dan bidang (litbang) penelitian dan pengembangan
2. Memberikan bantuan teknis dan bantuan pendanaan melalui anggaran dana keistimewaan kepada pemerintah kabupaten dalam rangka percepatan penyusunan RDTR dan Peraturan Zonasi
3. Percepatan penetapan instrumen pengendalian pemanfaatan ruang baik berupa pemberian insentif dan disinsentif serta pengenaan sanksi
4. Perlu dilakukan kegiatan lanjutan dari Audit Tata Ruang agar mengarah pada upaya pengenaan sanksi terhadap pelanggaran pemanfaatan ruang
5. Pengusulan PPNS Penataan Ruang kepada Kementerian ATR

## **9. Hal Lain Yang Dianggap Perlu Untuk Dilaporkan**

Tidak Ada.

### **2.2.1.7. URUSAN PERUMAHAN RAKYAT DAN KAWASAN PERMUKIMAN**

#### **1. Organisasi Perangkat Daerah Pelaksana**

Organisasi Dinas Pekerjaan Umum Perumahan dan Energi Sumberdaya Mineral DIY dibentuk berdasarkan Peraturan Daerah Istimewa Daerah Istimewa Yogyakarta Nomor 1 Tahun 2018 tentang Kelembagaan Pemerintah Daerah Daerah Istimewa Yogyakarta dan Peraturan Gubernur DIY Nomor 63 Tahun 2018 tentang Kedudukan, Susunan Organisasi, Tugas, Fungsi, dan Tata Kerja Dinas Pekerjaan Umum, Perumahan, dan Energi Sumber Daya Mineral. Seluruh program dan kegiatan Urusan Perumahan Rakyat dan Kawasan Permukiman dilaksanakan oleh



Organisasi Perangkat Daerah (OPD) Dinas Pekerjaan Umum Perumahan dan Energi Sumber Daya Mineral Daerah Istimewa Yogyakarta.

## 2. Program dan Kegiatan

Pembangunan perumahan memiliki kedudukan yang penting dan strategis dalam kerangka pembangunan manusia dan merupakan kegiatan yang bersifat multisektor dimana hasilnya langsung menyentuh salah satu kebutuhan dasar masyarakat. Undang-undang Dasar 1945 pasal 28H ayat (1) menyatakan setiap orang berhak hidup sejahtera lahir dan batin, bertempat tinggal, dan mendapatkan lingkungan hidup yang baik dan sehat serta berhak memperoleh pelayanan kesehatan. Memastikan bahwa setiap warga negara mampu menjangkau dan menghuni rumah yang layak merupakan tanggung jawab negara, sehingga pemerintah daerah berkewajiban untuk membantu dan mempermudah masyarakat dalam bertempat tinggal.

Pembangunan perumahan dan kawasan permukiman merupakan pembangunan multisektoral yang penyelenggaraannya melibatkan berbagai pemangku kepentingan. Dalam rangka mewujudkan hunian yang layak bagi semua orang (*adequate shelter for all*), Pemerintah daerah bertanggungjawab untuk memberikan fasilitasi kepada masyarakat agar dapat menghuni rumah yang layak, sehat, aman, terjamin, mudah diakses dan terjangkau yang mencakup sarana dan prasarana pendukungnya.

Data tahun 2017 menunjukkan bahwa backlog di DIY masih berkisar 252.753 unit backlog kepemilikan dan 88.568 unit backlog penghunian (RP3KP DIY, 2019) dan baseline rumah tidak layak huni tahun 2016 sejumlah 65.578 unit. Permasalahan tersebut semakin tajam, manakala ditambah dengan kondisi lingkungan kawasan permukiman perkotaan saat ini. Sebagian besar kawasan permukiman di kota telah melebihi daya tampung dan terjadi penurunan daya dukung lingkungan. Keadaan ini mengakibatkan peningkatan jumlah dan luasan perumahan kumuh dan permukiman kumuh, yang dapat berdampak buruk pada terjadinya kesenjangan dan kerawanan sosial.

Untuk mengatasi permasalahan tersebut maka dalam Peraturan Daerah Provinsi Daerah Istimewa Yogyakarta Nomor 3 Tahun 2018 tentang Rencana Pembangunan Jangka Menengah Daerah Tahun 2017-2022 adalah penduduk dengan hunian yang layak yang kinerjanya diukur dengan menggunakan indikator persentase penduduk



yang menempati tempat tinggal yang layak. Sasaran Urusan Perumahan Rakyat dan Kawasan Permukiman adalah penduduk dengan hunian yang layak dengan indikator sebagai berikut:

**Tabel 2-49 Target dan Realisasi Kinerja Urusan Perumahan Tahun 2020**

| Indikator Sasaran  | Satuan | Capaian 2020 |               | Target Akhir RPJMD 2022 (%) | Capaian 2020 terhadap Target Akhir RPJMD (%) |
|--|--------|--------------|---------------|-----------------------------|--|
|  |        | Target       | Realisasi (%) |                             |  |
| Persentase penduduk yang menempati tempat tinggal yang layak | %      | 96,16        | 97,26         | 97,50                       | 100  |

Sumber: Dinas PUP ESDM DIY, 2021

Realisasi persentase penduduk yang menempati tempat tinggal yang layak melalui Program Pengembangan Perumahan dan Program Penyelenggaraan Prasarana Sarana dan Utilitas Kawasan dengan capaian melalui penanganan rumah tidak layak huni pada tahun 2020 berjumlah 32.043 unit dari berbagai sumber pendanaan yaitu dari anggaran DAK, BSPS, APBD Kab/Kota dan APBD Provinsi. Dengan demikian penanganan RTLH sampai dengan tahun 2020 dapat memenuhi persentase penduduk yang menempati tempat tinggal yang layak pada tahun 2020 yaitu 97,26%

**Tabel 2-50 Penanganan Rumah Tidak Layak Huni Tahun 2020**

| LOKASI           | DATABASE KAB | TER TANGANI TH 2017 | TER TANGANI TH 2018 | TER TANGANI TH 2019 | PENANGANAN RTLH 2020 |       |           |     |      | SDH TER TANGANI TH 2020 |
|------------------|--------------|---------------------|---------------------|---------------------|----------------------|-------|-----------|-----|------|-------------------------|
|                  |              |                     |                     |                     | DAK                  | BSPS  | KAB/ KOTA | CSR | PROP |                         |
| Kota Yogyakarta  | 2.797        | 227                 | 488                 | 552                 | 139                  | 150   | 50        | 6   | 0    | 345                     |
| Kab. Kulon Progo | 14.891       | 2.106               | 2.005               | 2.400               | 111                  | 708   | 250       | 24  | 0    | 1.093                   |
| Kab. Bantul      | 5.703        | 2.101               | 1.848               | 2.361               | 138                  | 1.577 | 0         | 7   | 0    | 1.722                   |
| Kab. Sleman      | 16.347       | 1.863               | 1.447               | 2.130               | 165                  | 1.038 | 306       | 27  | 0    | 1.536                   |





| LOKASI           | DATABASE KAB  | TER TANGANI TH 2017 | TER TANGANI TH 2018 | TER TANGANI TH 2019 | PENANGANAN RTLH 2020 |              |            |           |            | SDH TER TANGANI TH 2020 |
|------------------|---------------|---------------------|---------------------|---------------------|----------------------|--------------|------------|-----------|------------|-------------------------|
|                  |               |                     |                     |                     | DAK                  | BSPS         | KAB/ KOTA  | CSR       | PROP       |                         |
| Kab. Gunungkidul | 25.840        | 912                 | 1.934               | 3.112               | 151                  | 1.527        | 0          | 22        | 161        | 1.861                   |
| <b>JUMLAH</b>    | <b>65.578</b> | <b>7.209</b>        | <b>7.722</b>        | <b>10.555</b>       | <b>704</b>           | <b>5.000</b> | <b>606</b> | <b>86</b> | <b>161</b> | <b>6.557</b>            |

Sumber: Dinas PUP-ESDM DIY, 2021

### 3. Tingkat Pencapaian Urusan Wajib

Untuk melaksanakan ketentuan Pasal 16 Peraturan Pemerintah Nomor 2 Tahun 2018 tentang Standar Pelayanan Minimal, maka dalam Permendagri No.100 Tahun 2018 yang mengatur tentang penerapan Standar Pelayanan Minimal menjelaskan bahwa Pemerintah Daerah Wajib menerapkan SPM untuk pemenuhan jenis pelayanan dasar dan mutu pelayanan dasar yang berhak diperoleh setiap warga negara secara minimal. Penerapan SPM diprioritaskan bagi warga negara yang berhak memperoleh pelayanan dasar secara minimal sesuai dengan jenis pelayanan dasar dan mutu pelayanan dasarnya.

Berdasarkan regulasi tersebut diatas mana Menteri Pekerjaan Umum dan Perumahan Rakyat membuat regulasi tentang Jenis Pelayanan dasar yang diatur dalam Peraturan Menteri Pekerjaan Umum dan Perumahan Rakyat Nomor 29 /PRT/M/2018 tentang standar teknis standar pelayanan minimal pekerjaan umum dan perumahan rakyat. Yang menjadi standar pelayanan minimal bidang perumahan rakyat, yaitu:

- Penyediaan dan rehabilitasi rumah yang layak huni bagi korban bencana provinsi;
- Fasilitasi penyediaan rumah yang layak huni bagi masyarakat yang terkena relokasi program Pemerintah Daerah Provinsi.

Pada tahun 2020, bidang perumahan telah menganggarkan kegiatan untuk mendukung perhitungan SPM bidang Perumahan Rakyat, yaitu kegiatan Pendataan Pendataan SPM kawasan rawan bencana di DIY yang difokuskan untuk pendataan kawasan rawan bencana Gunung Merapi. Saat ini perhitungan target pelaksanaan SPM belum dilaksanakan karena masih dalam tahap pendataan khususnya untuk kawasan rawan bencana yang ada di DIY. Selain itu juga untuk Fasilitasi penyediaan rumah yang layak huni bagi masyarakat yang terkena relokasi program Pemerintah



Daerah Provinsi belum dilaksanakan di DIY karena sampai saat ini belum adanya program relokasi yang dilaksanakan oleh DIY.

#### **4. Jumlah Pegawai, Kualifikasi Pendidikan, Pangkat dan Golongan, Jumlah Pejabat Struktural dan Fungsional**

Jumlah pegawai khususnya yang menangani bidang perumahan rakyat dan Jumlah pegawai khususnya yang menangani bidang perumahan rakyat dan permukiman seluruhnya adalah 11 (sebelas) orang, dengan perincian sebagai berikut:

##### **Kualifikasi Pendidikan**

|                |   |         |
|----------------|---|---------|
| Pasca Sarjana  | : | 3 orang |
| Sarjana        | : | 4 orang |
| D III          | : | 1 orang |
| SLTA sederajat | : | 2 orang |
| SLTP sederajat | : | 1 orang |

##### **Pangkat dan Golongan**

|                                |   |         |
|--------------------------------|---|---------|
| Pembina (IV/a)                 | : | 2 orang |
| Penata Tingkat I (III/d)       | : | 1 orang |
| Penata (III/c)                 | : | 3 orang |
| Penata Muda Tingkat I (III/b)  | : | 1 orang |
| Penata Muda (III/a)            | : | 2 orang |
| Pengatur Tingkat I (II/d)      | : | 1 orang |
| Pengatur Muda Tingkat I (II/b) | : | 1 orang |

##### **Jabatan Struktural**

|                    |   |         |
|--------------------|---|---------|
| Pejabat eselon III | : | 1 orang |
| Pejabat eselon IV  | : | 2 orang |

#### **5. Alokasi dan Realisasi Anggaran**

Pada tahun 2020, anggaran Urusan Perumahan direalisasi dalam APBD DIY sejumlah Rp. 9.999.930.900,00 yang terealisasi sebesar Rp. 9.390.864.973,00 (93,91%) melalui 2 program dengan 5 kegiatan dan realisasi fisik sebesar 100,00%.



## **6. Kesesuaian Perencanaan Pembangunan Daerah**

Di dalam perencanaan pembangunan di Daerah Istimewa Yogyakarta diperlukan interkoneksi perencanaan pembangunan, dimana di dalam Dokumen RPJMD Tahun 2017-2022 terdapat sasaran dan indikator sasaran Pemda Daerah Istimewa Yogyakarta yang menjadi Indikator Kinerja Utama Gubernur Daerah Istimewa Yogyakarta yang harus selaras dan memiliki interkoneksi dengan sasaran maupun indikator sasaran OPD di Daerah Istimewa Yogyakarta.

Makna selaras dan sejalan bahwa sasaran dan indikator sasaran Pemda atau IKU Gubernur di dalam RPJMD Daerah Istimewa Yogyakarta menjadi acuan di dalam penyusunan sasaran dan indikator sasaran Renstra OPD yang di dalam perhitungan indikator Renstra OPD memuat angka-angka yang memiliki hubungan linier maupun komposit dengan indikator Pemda.

Lebih lanjut di dalam mendukung realisasi kinerja pembangunan tahun 2018, maka didukung oleh OPD yang bertanggungjawab dalam pelaksanaan atau implementasi pembangunan, serta *monitoring* dan evaluasi atau pengendalian pembangunan Daerah Istimewa Yogyakarta. Terkait dengan hal tersebut kinerja pembangunan telah ditetapkan masing-masing OPD di dalam RPJMD Tahun 2017-2022, serta tertuang dalam renstra masing-masing OPD.

## **7. Kondisi Sarana Prasarana yang Digunakan**

Sarana dan prasarana merupakan suatu hal yang sangat berpengaruh terhadap hasil dan kinerja OPD. Secara umum sarana dan prasarana yang digunakan oleh Dinas Pekerjaan Umum Perumahan dan Energi Sumber Daya Mineral Daerah Istimewa Yogyakarta, Bidang Perumahan masih memadai dan tetap terus dilakukan pemeliharaan dengan baik.

## **8. Permasalahan dan Solusi**

### **Permasalahan**

- a. Belum adanya insentif/skema untuk mengembangkan hunian Vertikal di perkotaan vertikal dan untuk Masyarakat Berpenghasilan Rendah (MBR);
- b. Harga lahan yang mahal untuk pembangunan perumahan MBR;
- c. Data penerima bantuan sosial yang merupakan *baseline* RTLH tahun 2016 setelah diverifikasi sebagian besar rumahnya sudah layak huni;



- d. Peningkatan kualitas pada setiap kriteria kawasan kumuh di Kab/Kota tidak terintegrasi sehingga menyebabkan tidak tuntasnya penanganan di suatu lokasi;
- e. Pengukuran keberhasilan pembangunan PSU Permukiman di desa belum dapat diukur dengan baik.

### **Solusi**

- a. Mendorong Kab/Kota untuk membuat skema insentif/disinsentif untuk memprioritaskan pengembangan perumahan vertikal dan untuk Masyarakat Berpenghasilan Rendah (MBR).
- b. Strategi Penanganan RTLH
  - Pelaksanaan verifikasi dan perencanaan kebutuhan penanganan RTLH dengan mengoptimalkan koordinasi dan sinkronisasi data penanganan RTLH di Kab/Kota;
  - Perlu dilakukan pendataan kembali data miskin di Kabupaten/Kota.
- c. Perlu adanya integrasi dengan Kab/Kota untuk penanganan permukiman di kawasan kumuh.
  - Perlu adanya pengukuran keberhasilan pembangunan untuk PSU Permukiman.
- d. Strategi Penanganan Kawasan Kumuh:
  - Mengintegrasikan program/kegiatan dalam satu program/kegiatan dan ditangani oleh satu unit kerja.

### **9. Hal Lain Yang Dianggap Perlu Untuk Dilaporkan**

Tidak Ada.

#### **2.2.1.8. URUSAN KETENTERAMAN, KETERTIBAN UMUM DAN PERLINDUNGAN MASYARAKAT (SATUAN POLISI PAMONG PRAJA)**

##### **1. Organisasi Perangkat Daerah Pelaksana**

Berdasarkan ketentuan Peraturan Daerah Istimewa Daerah Istimewa Yogyakarta Nomor 1 Tahun 2018 tentang Kelembagaan Pemerintah Daerah Daerah Istimewa Yogyakarta Peraturan Gubernur Nomor 74 Tahun 2018 tentang Susunan Organisasi, Tugas, Fungsi, dan Tata Kerja Satpol PP bahwa pelaksanaan program dan kegiatan urusan ketenteraman, ketertiban umum dan perlindungan masyarakat dilaksanakan oleh Satuan Polisi Pamong Praja Daerah Istimewa Yogyakarta.



## **2. Program dan Kegiatan**

Undang-Undang Nomor 23 Tahun 2014 tentang Pemerintahan Daerah pasal 255 ayat (1) dan ayat (2) mengamanatkan kepala daerah untuk menegakkan peraturan perundang-undangan, memelihara ketertiban umum dan ketenteraman, serta menyelenggarakan perlindungan masyarakat. Satuan Polisi Pamong Praja Daerah Istimewa Yogyakarta sebagai bagian dari Pemerintah Daerah Daerah Istimewa Yogyakarta mempunyai peran yang sangat strategis. Dengan tugas dan fungsi yang telah disebutkan di atas menjadikan Satuan Polisi Pamong Praja Daerah Istimewa Yogyakarta mempunyai tanggungjawab besar dalam menciptakan suasana kondusif yang menjadi modal utama bagi suatu daerah dalam melaksanakan pembangunan.

Daerah Istimewa Yogyakarta merupakan kota pendidikan, kota budaya, dan kota wisata sehingga Daerah Istimewa Yogyakarta bagaikan magnet bagi warga daerah lain untuk berkunjung, bahkan menjadi warga yang menetap di Daerah Istimewa Yogyakarta. Situasi inilah yang akhirnya Daerah Istimewa Yogyakarta menjadi daerah yang multietnis dan multikultur. Keadaan ini berimplikasi pada perkembangan kehidupan perkotaan dengan segala aspek yang berpengaruh di dalamnya. Perkembangan kehidupan tersebut akan cenderung menimbulkan berbagai permasalahan diantaranya:

1. Pelaku ekonomi yang tidak patuh terhadap peraturan daerah dan/atau peraturan kepala daerah. Telah diketahui bahwa hampir di setiap jalan terdapat reklame besar yang melintang di atas jalan yang dapat membahayakan pengguna jalan;
2. Daerah Istimewa Yogyakarta sebagai tempat tujuan wisata, banyak wisatawan domestik yang suka memberi uang kepada anak jalanan, gelandangan dan pengemis sehingga dapat memicu anak jalanan, gelandangan dan pengemis yang berdatangan dari luar daerah;
3. Saat ini banyak terdapat fenomena penambangan liar di sungai, bukit, dan gunung yang dilakukan oleh masyarakat tanpa izin. Hal ini akan berakibat merusak lingkungan baik manusia maupun alam;
4. Banyak beredar minuman keras/minuman berakohol di wilayah DIY yang dijual pada warung-warung kecil/toko kelontong yang seharusnya tidak menjual barang tersebut secara illegal.
5. Pada saat wabah pandemic covid-19 muncul kami Satpol PP DIY sebagai ketua pangkakkum Gugus Tugas covid-19 mempunyai tugas dan fungsi penegakkan



perda perkara dan perlindungan masyarakat. melakukan sosialisasi dan penyuluhan kepada masyarakat untuk memakai masker, melakukan jaga jarak dan menjauhi kerumunan di tempat umum, kemudian melakukan penyemprotan desinfektan di tempat umum seperti contoh di pasar, dan di tempat ibadah, selanjutnya melakukan supervisi di tempat tempat usaha, toko dan café serta tempat wisata terkait penerapan prokotoke kesehatan covid-19 dan melakukan operasi non yustisi terkait penerapan protocol kesehatan covid-19.

Oleh karena itu, perlu diberlakukan sebuah upaya penegakan peraturan daerah dan atau peraturan kepala daerah, menyelenggarakan ketertiban umum dan ketenteraman masyarakat, serta perlindungan masyarakat agar pelaksanaan kehidupan sesuai dengan peraturan perundang-undangan yang berlaku.

**Tabel 2-51 Target dan Realisasi Kinerja Sub Urusan Ketenteraman dan Ketertiban Umum Tahun 2020**

| Indikator Kinerja   | Satuan    | 2020   |           |               | Target Akhir RPJMD 2022 | Capaian 2020 Terhadap Target Akhir RPJMD 2022 (%) |
|---|-----------|--------|-----------|---------------|-------------------------|---|
|   |           | Target | Realisasi | Realisasi (%) |                         |   |
| Rerata jumlah Desa/Kelurahan yang melakukan upaya menjaga keamanan lingkungan*) | Desa/Kel. | 340    | 334       | 98.23%        | 360                     | 92,78%  |

Sumber: \*)Data Realisasi menggunakan BPS Podes di tahun 2018 karena di tahun 2019 dan 2020 BPS tidak melakukan pendataan. Pendataan dilakukan 3 (tiga) kali dalam 10 (sepuluh) Tahun dan terakhir melakukan pendataan di tahun 2018

Kinerja Satuan Polisi Pamong Praja Daerah Istimewa Yogyakarta berdasar indikator rerata jumlah desa/kelurahan yang melakukan upaya menjaga keamanan lingkungan tercapai sebesar 98.23%, yaitu dari 340 desa/kelurahan yang ditargetkan, dan yang sudah terealisasi sebesar 334 desa/kelurahan. Target tidak tercapai dikarenakan alat ukur yang digunakan adalah hasil survey potensi desa (podes) yang dilakukan oleh BPS hanya pada tahun 2018. Dengan demikian sudah tidak relevan lagi apabila digunakan untuk mengukur kinerja sasaran strategis tahun 2020. Formulasi perhitungan kinerja yang digunakan adalah jumlah pembangunan dan pemeliharaan pos kamling se-Daerah Istimewa Yogyakarta



sejumlah 392 pos ditambah jumlah pembentukan regu keamanan lingkungan se-Daerah Istimewa Yogyakarta sejumlah 347 regu ditambah jumlah penambahan anggota Hansip/Linmas se-Daerah Istimewa Yogyakarta sejumlah 222 anggota ditambah jumlah pelaporan tamu yang menginap lebih dari 24 Jam sejumlah 376 tamu kemudian di bagi 4 (empat). Sehingga menghasilkan angka sebesar 98.23%.

Indikator rerata jumlah desa/kelurahan yang melakukan upaya menjaga keamanan lingkungan merupakan indikator baru dari Rencana Strategis (Renstra) periode 2017-2022, sehingga tidak tersedia data capaian di tahun 2020, karena indikator sasaran yang digunakan berbeda dengan indikator sasaran yang sekarang. Jenis upaya warga menjaga keamanan lingkungan yaitu:

1. Pembangunan dan Pemeliharaan Pos Kamling se-Daerah Istimewa Yogyakarta berjumlah 392 Pos yang terbagi dalam 4 Kabupaten dan 1 Kota yang masing-masing terdiri dari Kabupaten Kulon Progo berjumlah 69 Pos, Kabupaten Bantul berjumlah 69 Pos, Kabupaten Gunungkidul berjumlah 132 Pos, Kabupaten Sleman berjumlah 83 Pos dan Kota Yogyakarta berjumlah 39 Pos;
2. Pembentukan Regu Keamanan se-Daerah Istimewa Yogyakarta berjumlah 347 regu yang terbagi dalam 4 Kabupaten dan 1 Kota yang masing-masing terdiri dari Kabupaten Kulon Progo berjumlah 56 regu, Kabupaten Bantul berjumlah 60 regu, Kabupaten Gunungkidul berjumlah 113 regu, Kabupaten Sleman berjumlah 81 regu dan Kota Yogyakarta berjumlah 37 regu;
3. Penambahan Jumlah Anggota Hansip/Linmas se-Daerah Istimewa Yogyakarta berjumlah 222 Anggota yang terbagi dalam 4 Kabupaten dan 1 Kota yang masing-masing terdiri dari Kabupaten Kulon Progo berjumlah 28 anggota, Kabupaten Bantul berjumlah 47 anggota, Kabupaten Gunungkidul berjumlah 61 anggota, Kabupaten Sleman berjumlah 64 anggota dan Kota Yogyakarta berjumlah 22 anggota;
4. Pelaporan Tamu yang Menginap Lebih dari 24 Jam se-Daerah Istimewa Yogyakarta berjumlah 376 tamu yang terbagi dalam 4 Kabupaten dan 1 Kota yang masing-masing terdiri dari Kabupaten Kulon Progo berjumlah 69 tamu, Kabupaten Bantul berjumlah 71 tamu, Kabupaten Gunungkidul berjumlah 111 tamu, Kabupaten Sleman berjumlah 81 tamu dan Kota Yogyakarta berjumlah 44 tamu;



Keberhasilan pencapaian sasaran meningkatnya kepatuhan hukum, ketertiban umum, dan perlindungan masyarakat sebesar 98,23% didukung oleh 7 (enam) program dan 20 (Dua Puluh) kegiatan.

**Tabel 2-52 Program dan Kegiatan Satuan Polisi Pamong Praja Tahun 2020**

| No | Program   | Kegiatan  | Anggaran (Rp) | Realisasi Keuangan |       | Realisasi Fisik |               |
|----|---|---|---------------|--------------------|-------|-----------------|---------------|
|    |   |   |               | Rp                 | (%)   | Target (%)      | Realisasi (%) |
| 1  | Program Administrasi Perkantoran                  | 1. Penyediaan Jasa, Peralatan, dan Perlengkapan Perkantoran | 295.910.950   | 259.180.551        | 87,59 | 100             | 100           |
|    |   | 2. Penyediaan Jasa Pengelola Pelayanan Perkantoran          | 276.274.000   | 270.923.960        | 98,06 | 100             | 100           |
|    |   | 3. Penyediaan Rapat-Rapat, Koordinasi dan Konsultasi        | 120.103.900   | 119.856.359        | 99,79 | 100             | 100           |
| 2  | Program Peningkatan Sarana Dan Prasarana Aparatur | 1. Pembangunan/Rehabilitasi Rumah dan Gedung Kantor         | 158.090.000   | 156.988.000        | 99,30 | 100             | 100           |
|    |   | 2. Pemeliharaan Peralatan dan Perlengkapan                  | 21.269.000    | 20.094.000         | 94,48 | 100             | 100           |
|    |   | 3. Pemeliharaan Kendaraan Dinas/Operasional                 | 305.020.000   | 304.595.699        | 99,86 | 100             | 100           |
| 3  | Program Peningkatan Pengembangan                  | 1. Penyusunan Laporan Kinerja SKPD                          | 4.920.000     | 4.878.000          | 99,15 | 100             | 100           |
|    | Sistem Pelaporan Capaian Kinerja Dan Pelaporan    | 2. Penyusunan Laporan Keuangan SKPD                         | 8.508.000     | 8.508.000          | 100   | 100             | 100           |
|    |   | 3. Penyusunan   | 49.825.000    | 49.825.000         | 100   | 100             | 100           |





| No | Program  | Kegiatan  | Anggaran<br>(Rp) | Realisasi Keuangan |       | Realisasi Fisik |                  |
|----|--|---|------------------|--------------------|-------|-----------------|------------------|
|    |  |   |                  | Rp                 | (%)   | Target<br>(%)   | Realisasi<br>(%) |
|    | Keuangan   | Rencana Program Kegiatan SKPD serta Pengembangan Data dan Informasi |                  |                    |       |                 |                  |
|    |  | 4. Monitoring dan Evaluasi Pelaksanaan Program Kegiatan SKPD        | 11.180.000       | 11.145.050         | 99,69 | 100             | 100              |
| 4  | Program Pemeliharaan Ketertiban Umum Dan Ketenteraman Masyarakat | 1. Pemeliharaan Ketertiban Umum dan Ketenteraman Masyarakat         | 65.037.000       | 64.767.000         | 99,58 | 100             | 100              |
|    |  | 2. Pengamanan Aset Pemda DIY  | 1.129.441.000    | 1.063.785.487      | 94,19 | 100             | 100              |
|    |  | 3. Pembinaan Kapasitas Aparatur Tibumtranmas                        | 130.155.000      | 129.446.500        | 99,46 | 100             | 100              |
|    |  | 4. Pengelolaan Kerjasama Trantibumlinmas                            | 70.067.000       | 69.901.600         | 99,76 | 100             | 100              |
| 5  | Program Peningkatan Perlindungan Masyarakat                      | 1. Pembinaan Potensi masyarakat                                     | 27.487.750       | 27.470.750         | 99,94 | 100             | 100              |
|    |  | 2. Pembinaan Satlinmas dan Satlinmas Rescue Istimewa                | 213.425.000      | 208.722.000        | 97,80 | 100             | 100              |



| No     | Program   | Kegiatan   | Anggaran (Rp) | Realisasi Keuangan |       | Realisasi Fisik |               |
|--------|---|--|---------------|--------------------|-------|-----------------|---------------|
|        |   |  |               | Rp                 | (%)   | Target (%)      | Realisasi (%) |
| 6      | Program Pembinaan Pelaksanaan Dan Penegakan Perda Dan Perkada | 1. Operasi Yustisi bagi Masyarakat Pelanggar Perda/Perkada     | 64.924.000    | 59.649.000         | 91,88 | 100             | 100           |
|        |   | 2. Operasi Non Yustisi bagi Masyarakat Pelanggar Perda/Perkada | 184.305.000   | 181.905.000        | 98,70 | 100             | 100           |
|        |   | 3. Internalisasi Budaya Sadar Perda dan/ Perkada               | 43.644.500    | 43.426.500         | 99,50 | 100             | 100           |
| 7      | Program Pengendalian Pemanfaatan Ruang Satuan Ruang Strategis | 1. Pengawasan Penyelenggaraan Penataan Ruang                   | 3.765.710.000 | 3.731.228.683      | 99,08 | 100             | 100           |
| Jumlah |   |  | 6.945.297.100 | 6.786.297.139      | 97,71 | 100             | 100           |

Sumber: Satpol PP DIY, 2021

### 3. Tingkat Pencapaian Standar Pelayanan Minimal

Permendagri nomor 121 tahun 2018 tentang Standar Teknis Mutu Pelayanan Dasar Sub Urusan Ketenteraman dan Ketertiban Umum di Provinsi dan Kabupaten/Kota khususnya terkait pemenuhan SPM di Provinsi yaitu:

1. Pelayanan Ketenteraman dan Ketertiban Umum Provinsi Terhadap Penegakan Perda sesuai Mutu dan pelayanan ganti rugi
2. Pelayanan Ketenteraman dan Ketertiban Umum Provinsi Terhadap Jumlah Penegakan Perda sesuai Mutu

Untuk pelayanan ketenteraman dan ketertiban umum provinsi terhadap penegakan perda sesuai mutu dan pelayanan ganti rugi belum dianggarkan karena regulasi yang lebih teknis yang mengatur tentang kerugian materiil akibat penegakan



Perda dan/atau Perkada sebesar 2,5 % dari biaya operasional penegakan Perda dan/atau Perkada. Untuk pelayanan ketentraman dan ketertiban umum provinsi terhadap jumlah penegakan perda sesuai mutu telah dilaksanakan dengan capaian 100 % dengan Program dan Kegiatan Peningkatan Sarana dan Prasarana Satpol PP meliputi penyediaan perlengkapan operasional (Rompi pengaman, senter jarak jauh, lamp rotary, gergaji mesin besi, pemukul besi, lampu lalu lintas) dan Peningkatan Kapasitas Anggota Satpol PP Dan Anggota Perlindungan Masyarakat.

#### **4. Jumlah Pegawai, Kualifikasi Pendidikan, Pangkat dan Golongan, Jumlah Pejabat Struktural dan Fungsional**

Satuan Polisi Pamong Praja Daerah Istimewa Yogyakarta pada tahun 2020 mempunyai pegawai sebanyak 98 orang dengan Susunan sebagai berikut:

##### **Kualifikasi Pendidikan**

|                |   |          |
|----------------|---|----------|
| Pasca Sarjana  | : | 8 orang  |
| Sarjana        | : | 25 orang |
| D III          | : | 1 orang  |
| SLTA sederajat | : | 58 orang |
| SLTP sederajat | : | 6 orang  |

##### **Pangkat dan Golongan**

|              |   |          |
|--------------|---|----------|
| Golongan IV  | : | 8 orang  |
| Golongan III | : | 66 orang |
| Golongan II  | : | 22 orang |
| Golongan I   | : | 2 orang  |

##### **Jabatan struktural dan fungsional**

|                      |   |          |
|----------------------|---|----------|
| Pejabat eselon II A  | : | 1 orang  |
| Pejabat eselon III A | : | 5 orang  |
| Pejabat eselon IV A  | : | 10 orang |
| Fungsional tertentu  | : | 21 Orang |
| Fungsional umum      | : | 61 Orang |



## **5. Alokasi dan Realisasi Anggaran**

Program dan kegiatan Satuan Polisi Pamong Praja Daerah Istimewa Yogyakarta tahun 2020 terdiri dari 7 program dan 20 kegiatan dengan total pagu belanja langsung adalah sebesar Rp. 6.945.297.100,- yang berasal dari APBD Daerah Istimewa Yogyakarta dan Dana Keistimewaan Daerah Istimewa Yogyakarta. Capaian kinerja anggaran Satuan Polisi Pamong Praja Daerah Istimewa Yogyakarta Tahun 2020 dapat terealisasi sebesar Rp. 6.786.297.139,- (97,71%) dengan capaian realisasi fisik sebesar 100%. Belanja tidak langsung sebesar Rp. 7.318.261.238 dan realisasi nya sebesar Rp. 6.884.508.481 Dalam pelaksanaan program/kegiatan Satuan Polisi Pamong Praja Daerah Istimewa Yogyakarta, terdapat deviasi antara target keuangan dan realisasinya sebesar 2,29% dikarenakan adanya efisiensi belanja barang dan jasa.

## **6. Kesesuaian Perencanaan Pembangunan Daerah**

Memasuki Tahun 2020, Satuan Polisi Pamong Praja Daerah Istimewa Yogyakarta menyusun Rencana Strategis (Renstra) Satuan Polisi Pamong Praja Daerah Istimewa Yogyakarta Tahun 2017-2022. Renstra Satuan Polisi Pamong Praja Daerah Istimewa Yogyakarta merupakan manifestasi komitmen Satuan Polisi Pamong Praja Daerah Istimewa Yogyakarta dalam mendukung visi dan misi Pemerintah Daerah Daerah Istimewa Yogyakarta yang tertuang dalam RPJMD Daerah Istimewa Yogyakarta Tahun 2017-2022. Sebagai bentuk pembangunan berkelanjutan, perumusan Renstra Satuan Polisi Pamong Praja Daerah Istimewa Yogyakarta Tahun 2019-2022 tidak terlepas dari kesuksesan pencapaian target yang telah ditetapkan dalam dokumen perencanaan periode sebelumnya (2012-2017). RPJMD Pemerintah Daerah Daerah Istimewa Yogyakarta merupakan dokumen landasan atau acuan pokok penyelenggaraan pemerintahan sesuai Peraturan Daerah Istimewa Yogyakarta Nomor 3 Tahun 2019 tentang Rencana Pembangunan Jangka Menengah Daerah (RPJMD) Daerah Istimewa Yogyakarta Tahun 2017-2022.

Rencana Strategis (Renstra) adalah dokumen perencanaan perangkat daerah periode lima tahun. Renstra memuat tujuan, sasaran dan strategi bagi penyelenggaraan program dan kegiatan di Satuan Polisi Pamong Praja Daerah Istimewa Yogyakarta yang harus dilaksanakan secara terpadu, sinergis, harmonis dan berkesinambungan. Renstra Satuan Polisi Pamong Praja Daerah Istimewa Yogyakarta tahun 2017-2022 ditetapkan melalui keputusan kepala Satuan Polisi Pamong Praja Daerah Istimewa Yogyakarta Nomor 188/04068 tentang



Pembentukan Tim Penyusun Rencana Strategis Satuan Polisi Pamong Praja Daerah Istimewa Yogyakarta Daerah Istimewa Yogyakarta 2017-2022

## **7. Kondisi Sarana Prasarana yang Digunakan**

Secara umum sarana dan prasarana yang ada di Satpol PP Daerah Istimewa Yogyakarta masih memadai dan tetap terus dilakukan pemeliharaan dengan baik.

## **8. Permasalahan dan Solusi**

### **Permasalahan:**

- 1) Pelaku ekonomi yang tidak patuh terhadap peraturan daerah dan/atau peraturan kepala daerah. Telah diketahui bahwa hampir di setiap jalan terdapat reklame besar yang melintang di atas jalan yang dapat membahayakan pengguna jalan;
- 2) Upaya pelanggaran Peraturan Daerah dan/atau Peraturan Kepala Daerah yang menghalangi petugas dalam menjalankan tugas.
- 3) Banyaknya penambangan liar di sungai, bukit, dan gunung yang dilakukan oleh masyarakat dan lembaga atau perusahaan swasta tanpa izin. Hal ini akan berakibat merusak lingkungan baik manusia maupun alam.
- 4) Banyak beredar minuman keras/minuman berakohol di wilayah DIY yang dijual pada warung-warung kecil/toko kelontong yang seharusnya tidak menjual barang tersebut secara illegal.
- 5) Masyarakat cenderung abai dalam menghadapi pandemic covid-19

### **Solusi:**

- 1) Perlu adanya kebijakan dan komitmen antara pemerintah pusat dan Pemerintah Daerah yang berupa pelimpahan wewenang kepada Pemda DIY terkait Penertiban reklame yang berada di jalan nasional.
- 2) Untuk meningkatkan kepatuhan pelanggaran dilakukan melalui pembinaan dan penyuluhan kepada masyarakat rentan pelanggaran Peraturan Daerah dan/atau Peraturan Kepala Daerah.
- 3) Perlu adanya pembinaan, pengawasan dan penyuluhan, serta penindakan secara non yustisial terhadap pelanggaran perda tersebut.
- 4) Untuk mengatasi peredaran minuman berakohol kami melakukan operasi yustisi kepada pengedar minuman berakohol legal maupun illegal dengan harapan agar putusan pengadilan membuat jera kepada para pelanggaran
- 5) Untuk menghadapi masyarakat yang abai terhadap penyebaran covid-19, Pemerintah Daerah Daerah Istimewa Yogyakarta melalui Satpol PP melakukan sosialisasi dan penyuluhan kepada masyarakat untuk memakai



masker, melakukan jaga jarak dan menjauhi kerumunan di tempat umum, dan ketika terbit Peraturan Gubernur no 77 Tahun 2020 maka kami melakukan operasi non yustisi di wilayah perkantoran pemerintah dan perkantoran swasta, pelaku usaha (restoran, café, UMKM serta masyarakat umum) terhadap pelanggaran protokol kesehatan covid-19.

## **9. Hal Lain yang Dianggap Perlu untuk Dilaporkan**

Tidak Ada.

### **2.2.1.9. URUSAN BENCANA (BADAN PENANGGULANGAN BENCANA DAERAH)**

#### **1. Organisasi Perangkat Daerah Pelaksana**

Berdasarkan ketentuan Perda Istimewa DIY nomor 1 Tahun 2018 tentang kelembagaan Pemerintah Daerah Daerah Istimewa Yogyakarta dan Peraturan Gubernur Nomor 80 Tahun 2018 tentang Susunan Kedudukan, Susunan Organisasi, Tugas, Fungsi, dan Tata Kerja Badan Penanggulangan Bencana Daerah bahwa pelaksanaan program dan kegiatan urusan ketentraman, ketertiban umum dan perlindungan masyarakat sub urusan bencana dilaksanakan oleh Badan Penanggulangan Bencana Daerah Daerah Istimewa Yogyakarta.

#### **2. Program Kegiatan**

Negara Indonesia yang berada di salah satu belahan Asia ini merupakan negara yang rawan bencana alam di dunia (menurut *United Nations International Strategy for Disaster Reduction/ UNISDR*). Berdasarkan kondisi geografis, geologis, hidrologis, dan demografis, wilayah Daerah Istimewa Yogyakarta memiliki potensi kejadian bencana yang cukup tinggi, baik yang disebabkan oleh faktor alam, faktor non-alam maupun faktor manusia. Kejadian bencana dapat berdampak negatif berupa korban jiwa manusia, kerusakan lingkungan, kerugian harta benda, dan dampak psikologis. Semua dampak negatif tersebut tentu saja akan menghambat laju perekonomian dan pembangunan baik fisik maupun non fisik.

Sebagaimana telah disebutkan dalam 10 Prioritas Nasional yang diuraikan ke dalam 30 Program Prioritas Nasional dimana pada program nomor / urutan ke-24 terdapat Program Pencegahan dan Penanggulangan Bencana sebagai salah satu Program Prioritas (berada dalam Prioritas Nasional Nomor 9 dari 10 Prioritas Nasional tersebut, yaitu Pembangunan Wilayah). Penempatan pencegahan dan penanggulangan bencana sebagai salah satu program prioritas pembangunan nasional harus diikuti dengan penyusunan rencana pembangunan daerah yang



menempatkan tugas dan fungsi BPBD Daerah Istimewa Yogyakarta selaku OPD yang mempunyai kewenangan dalam penanggulangan bencana didalamnya terdapat 3 (tiga) tahapan manajemen penanggulangan bencana, yaitu prabencana (pencegahan dan kesiapsiagaan), tanggap darurat, dan pascabencana sebagai bagian dari upaya pembangunan wilayah yang berkeadilan.

Berdasarkan Peraturan Daerah Provinsi Daerah Istimewa Yogyakarta Nomor 2 Tahun 2010 tentang Rencana Tata Ruang Wilayah Daerah Istimewa Yogyakarta penetapan jenis bencana alam yang mengancam Daerah Istimewa Yogyakarta antara lain sebagai berikut: letusan gunung berapi, tanah longsor, banjir, kekeringan, angin topan, gempa bumi, dan tsunami. Sedangkan Bencana non-alam yang mungkin terjadi di wilayah Daerah Istimewa Yogyakarta antara lain, gagal teknologi, kebakaran, epidemi, wabah penyakit, dampak industri, dan pencemaran lingkungan. Dan juga ada potensi bencana sosial yang mengancam, antara lain: konflik antar kelompok masyarakat dan terorisme.

Kejadian wabah pandemi *Corona Virus Disease 2019* (Covid-19) yang melanda dunia telah banyak menyebabkan banyak korban jiwa, tidak terkecuali di Indonesia dan Daerah Istimewa Yogyakarta. Hal ini mendasari ditetapkan kondisi Bencana Nasional Non Alam oleh Presiden Republik Indonesia melalui Keputusan Presiden Republik Indonesia Nomor 12 Tahun 2020 yang ditindaklanjuti dengan penetapan Tanggap Darurat Bencana Daerah Istimewa Yogyakarta oleh Gubernur DIY melalui Keputusan Gubernur Daerah Istimewa Yogyakarta Nomor 65/KEP/2020. Kondisi bencana daerah ini menjadikan perlu dilakukan tindakan-tindakan refocusing dan realokasi program kegiatan pembangunan yang tercantum di Perubahan RKPD sebagaimana termaktub dalam Peraturan Menteri Dalam Negeri Nomor 86 Tahun 2017 pasal 343 ayat(4).

Untuk mendukung pelaksanaan upaya pembangunan melalui RKPD Daerah Istimewa Yogyakarta 2020 ditetapkan 3 prioritas pembangunan Daerah Istimewa Yogyakarta Tahun 2020 yakni:

- a. Penanganan Kesehatan dan hal-hal lain terkait kesehatan dalam pencegahan dan penanganan pandemi Covid-19
- b. Penyediaan Jaring Pengaman Sosial/*Social Safety Net* antara lain melalui bantuan sosial kepada masyarakat miskin/kurang mampu yang mengalami penurunan daya beli akibat adanya pandemi Covid-19



- c. Penanganan Dampak Ekonomi terutama menjaga agar dunia usaha daerah tetap hidup, antara lain melalui pemberdayaan mikro, kecil dan menengah serta koperasi dalam rangka memulihkan dan menstimulasi kegiatan perekonomian di daerah.

Dengan adanya kebijakan Pemerintah Pusat terkait penanganan Covid-19 di daerah, maka penentuan Prioritas Pembangunan Tahun 2020 mengalami penyesuaian sebagai upaya sinkronisasi terhadap prioritas nasional tahun 2020. Prioritas pembangunan daerah di DIY disesuaikan agar sasaran Pemerintah Daerah guna penanganan Covid-19 dapat tercapai.

Dalam mewujudkan capaian keberhasilan pembangunan, Pemerintah Daerah Daerah Istimewa Yogyakarta menetapkan rangkaian program sesuai dengan Urusan Wajib dan Urusan Pilihan yang dilaksanakan oleh OPD di lingkungan Pemerintah Daerah Daerah Istimewa Yogyakarta. Penetapan program pembangunan dan penanganan urusan pembangunan yang disesuaikan dengan misi pembangunan daerah. Dalam kedudukannya sebagai unsur Pemerintah Daerah Istimewa Yogyakarta, dengan mengacu pada RKPd Daerah Istimewa Yogyakarta 2020 dan Rancangan awal RPJMD Daerah Istimewa Yogyakarta 2017-2022 maka Badan Penanggulangan Bencana Daerah Daerah Istimewa Yogyakarta menetapkan dasar penetapan program pada misi:

- Mengembangkan tata kelola dan sistem penanggulangan bencana yang komprehensif, terpadu dan berkelanjutan, berbasis masyarakat,
- Mendukung semua segi pembangunan daerah terutama mengurangi kesenjangan wilayah dengan membangun ketahanan dan ketangguhan masyarakat dan kelembagaan dalam penanggulangan bencana melalui peningkatan kapasitas,
- Melakukan internalisasi pengarusutamaan pengurangan resiko bencana ke dalam penyusunan kebijakan pembangunan infrastruktur,
- Secepatnya memulihkan dan membangun kembali kehidupan masyarakat pasca bencana menjadi lebih baik (*build back better*) sehingga mampu mengurangi kesenjangan pendapatan atau tingkat kemiskinan.

Mengingat kompleksnya permasalahan bencana, diperlukan sistem penanggulangan bencana yang komprehensif dengan didukung kelembagaan yang kuat agar bencana dapat ditangani dengan terarah dan terpadu. Untuk itulah, pasal 18 Undang-undang Nomor 24 Tahun 2007 tentang Penanggulangan Bencana





mengamanatkan agar daerah membentuk Badan Penanggulangan Bencana Daerah.

Dalam melaksanakan tugas dan fungsinya, Badan Penanggulangan Bencana Daerah DIY dibagi menjadi 1 (satu) sekretariat dan 4 (empat) bidang teknis. Keempat bidang tersebut adalah (1) Bidang Pencegahan dan Kesiapsiagaan, (2) Bidang Kedaruratan (3) Bidang Logistik dan Peralatan, dan (4) Bidang Rehabilitasi dan Rekonstruksi. Pembagian tersebut sesuai dengan tahapan-tahapan dalam manajemen penanggulangan bencana, yaitu: (1) Pra-bencana, berupaya upaya Mitigasi dan Pencegahan, (2) Sesaat setelah/pada saat kejadian bencana: Tanggap darurat, dan (3) Pemulihan pada masa pasca bencana melalui rehabilitasi dan rekontruksi untuk *Build back better*.

Pengurangan Risiko Bencana (PRB) merupakan kegiatan untuk mengurangi ancaman dan kerentanan, serta meningkatkan kemampuan masyarakat dalam menghadapi bencana (Undang-undang RI Nomor 24 Tahun 2007 tentang Penanggulangan Bencana). Kegiatan PRB dapat dilakukan secara fisik/struktural maupun non fisik secara terpadu dan berkelanjutan. Berbagai inisiatif telah dilakukan pemerintah maupun masyarakat di DIY untuk mengurangi risiko terhadap bencana dan meningkatkan ketangguhan masyarakat dalam menghadapi bencana. Komitmen BPBD Daerah Istimewa Yogyakarta dalam hal ini ditunjukkan dengan ditetapkannya Indeks Ketahanan Daerah sebagai Indikator utama kinerja BPBD Daerah Istimewa Yogyakarta. Indeks Ketahanan Daerah diperoleh dari nilai indeks rata – rata tingkat ketahanan Kabupaten/Kota di wilayah Daerah Istimewa Yogyakarta.

BPBD Daerah Istimewa Yogyakarta berkomitmen untuk memprioritaskan kinerja pelayanannya pada Pengurangan Risiko Bencana sesuai Kerangka Sendai untuk Pengurangan Risiko Bencana 2015 – 2030, dan bukan pada manajemen risiko. Tujuh target global untuk mencapai hasil yang diharapkan dari kerangka Sendai ini adalah mengurangi angka kematian bencana secara global, mengurangi jumlah orang yang terdampak, mengurangi kerugian ekonomi secara langsung akibat bencana, mengurangi kerusakan akibat bencana, meningkatkan jumlah negara yang memiliki strategi pengurangan risiko bencana, meningkatkan kerjasama internasional untuk dukungan yang memadai dan berkelanjutan dan meningkatkan keberadaan dan akses terhadap sistem peringatan dini. Sedangkan empat prioritas aksi tersebut adalah memahami resiko bencana, memperkuat tata kelola resiko



bencana dan manajemen resiko bencana, investasi dalam pengurangan resiko bencana untuk ketangguhan dan meningkatkan kesiapsiagaan bencana untuk respon yang efektif dan untuk membangun kembali dengan lebih baik.

Pada tahun 2020, indikator capaian kinerja melalui pengukuran indeks ketahanan daerah dalam pengurangan resiko bencana telah memenuhi target yang ditetapkan atau sebesar 101,7% yaitu dengan pencapaian indeks ketahanan daerah sebesar 75,26 dari target yang ditetapkan sebelumnya sebesar 74. Perhitungan skor Indeks Ketahanan Daerah sesuai Perka BNPB Nomor 3 Tahun 2012 mempunyai 5 (lima) prioritas sebagai berikut:

- Prioritas 1 : Memastikan bahwa PRB menjadi prioritas dengan dasar kelembagaan yang kuat untuk pelaksanaannya;
- Prioritas 2 : Tersedianya kajian resiko bencana daerah berdasarkan data bahaya dan kerentanan untuk meliputi resiko untuk sektro-sektor utama daerah;
- Prioritas 3 : Terwujudnya penggunaan pengetahuan, inovasi dan pendidikan untuk membangun ketahanan dan budaya aman dari bencana di semua tingkat;
- Prioritas 4 : Mengurangi resiko faktor- faktor dasar
- Prioritas 5 : Memperkuat kesiapsiagaan terhadap bencana demi respon yang efektif di semua tingkat.

Dalam rangka meningkatkan capaian indeks tersebut, BPBD DIY mempunyai 4 (empat) indikator target kinerja program utama, yaitu:

- Peningkatan Desa/Kelurahan Tangguh Bencana di Kawasan Rawan Bencana;
- Peningkatan Sekolah Siaga Bencana (SBB) di Kawasan Rawan Bencana;
- Rerata kecepatan waktu respon kejadian bencana;
- Indeks pemulihan pasca-bencana.



**Tabel 2-53 Target dan Realisasi Kinerja Urusan Trantibum pada  
BPBD Daerah Istimewa Yogyakarta Tahun 2020**

| Indikator                     | Satuan | Capaian<br>2019 | 2020   |           |                  | Target<br>Akhir<br>RPJMD | Capaian<br>s/d 2020<br>Terhadap<br>Target<br>Akhir<br>RPJMD<br>(%) |
|-------------------------------|--------|-----------------|--------|-----------|------------------|--------------------------|--|
|                               |        |                 | Target | Realisasi | Realisasi<br>(%) |                          |  |
| Indeks<br>Ketahanan<br>Daerah | Angka  | 72,5            | 74     | 75,26     | 100              | 80                       | <b>84,62</b>   |

Indikator sasaran BPBD Daerah Istimewa Yogyakarta adalah Indeks Ketahanan Daerah dengan target tahun 2020 adalah 74 dan telah tercapai 75,26 atau 101,7% dari target yang telah ditetapkan. Capaian target tahun 2020 tercapai terutama karena peningkatan kapasitas dan komitmen aparatur dan masyarakat untuk mewujudkan ketangguhan masyarakat dalam penanggulangan bencana.

Namun, berdasarkan evaluasi atas pencapaian tersebut dapat disimpulkan bahwa terdapat 2 (dua) tantangan yang perlu menjadi perhatian bagi BPBD Daerah Istimewa Yogyakarta ke depan. Pertama, kewenangan, koordinasi, dan keterlibatan masyarakat juga para *stakeholder* dalam penanggulangan bencana di DIY; Kedua, regulasi dan koordinasi dalam upaya percepatan mitigasi struktural dan non-struktural. Menghadapi berbagai permasalahan tersebut diperlukan komitmen yang tinggi dari seluruh komponen pemerintah, masyarakat, dan dunia usaha.

Program dan kegiatan yang dilaksanakan BPBD DIY pada tahun anggaran 2020 terdiri dari 7 program dan 18 kegiatan dengan rincian sebagai berikut:



**Tabel 2-54 Program dan Kegiatan Badan Penanggulangan Bencana Daerah  
Daerah Istimewa Yogyakarta Tahun 2020**

| No | Program  | Kegiatan   | Anggaran<br>(Rp) | Realisasi Keuangan |       | Realisasi Fisik |                  |
|----|--|--|------------------|--------------------|-------|-----------------|------------------|
|    |  |  |                  | (Rp)               | %     | Target<br>(%)   | Realisasi<br>(%) |
| 1  | Program<br>Administrasi<br>Perkantoran   | Penyediaan Jasa<br>Peralatan dan<br>Perlengkapan<br>Perkantoran                    | 989.392.000      | 859.232.365        | 86,84 | 100             | 100              |
|    |  | Penyediaan Jasa<br>Pengelola<br>Pelayanan<br>Perkantoran                           | 569.393.000      | 562.182.232        | 98,73 | 100             | 100              |
|    |  | Penyediaan<br>Rapat-Rapat<br>Koordinasi dan<br>Konsultasi                          | 378.708.000      | 272.091.223        | 71,85 | 100             | 100              |
|    |  | Penyediaan Jasa<br>Pengelola<br>Pelayanan<br>Perkantoran                           | 569.393.000      | 562182232          | 98,73 | 100             | 100              |
| 2  | Program<br>Peningkatan<br>Sarana dan<br>Prasarana<br>Aparatur  | Pemeliharaan<br>Peralatan dan<br>Perlengkapan                                      | 309.619.000      | 300.391.875        | 97,02 | 100             | 100              |
|    |  | Pemeliharaan<br>Kendaraan<br>Dinas/Operasional                                     | 460.810.000      | 391.333.800        | 84,92 | 100             | 100              |
| 3  | Program<br>Peningkatan<br>Pengembangan<br>Sistem<br>Pelaporan<br>Capaian<br>Kinerja Dan<br>Pelaporan<br>Keuangan | Penyusunan<br>Laporan Kinerja<br>OPD   | 10.850.000       | 10.640.000         | 98,06 | 100             | 100              |
|    |  | Penyusunan<br>Laporan<br>Keuangan OPD  | 13.572.000       | 11.416.000         | 84,11 | 100             | 100              |
|    |  | Penyusunan<br>Rencana Program<br>Kegiatan OPD<br>Serta<br>Pengembangan<br>Data dan | 50.520.000       | 50.520.000         | 100   | 100             | 100              |



| No | Program  | Kegiatan   | Anggaran<br>(Rp) | Realisasi Keuangan |       | Realisasi Fisik |                  |
|----|--|--|------------------|--------------------|-------|-----------------|------------------|
|    |  |  |                  | (Rp)               | %     | Target<br>(%)   | Realisasi<br>(%) |
|    |  | Informasi  |                  |                    |       |                 |                  |
|    |  | Monitoring dan Evaluasi Pelaksanaan Program Kegiatan OPD                       | 14.860.000       | 14.860.000         | 100   | 100             | 100              |
| 4  | Program Pencegahan Dan Kesiapsiagaan Bencana         | Pengelolaan Pencegahan Bencana   | 1.223.455.000    | 1.206.054.001      | 98,58 | 100             | 100              |
|    |  | Pengelolaan Kesiapsiagaan Bencana  | 321.450.000      | 316.290.000        | 98,39 | 100             | 100              |
| 5  | Program Pengelolaan Kedaruratan Dan Logistik Bencana | Pengelolaan Kedaruratan Bencana  | 694.352.000      | 688.248.000        | 99,12 | 100             | 100              |
|    |  | Pengelolaan Pusat Pengendalian Operasi Penanggulangan Bencana                  | 1.155.207.000    | 1.093.057.800      | 94,62 | 100             | 100              |
|    |  | Pengelolaan Logistik Bencana   | 1.555.772.000    | 1.342.403.750      | 86,29 | 100             | 100              |
|    |  | Pengelolaan Peralatan Penanggulangan Bencana                                   | 876.731.000      | 778.807.400        | 79,16 | 100             | 100              |
| 6  | Program Rehabilitasi Dan Rekonstruksi Pasca Bencana  | Pengelolaan rehabilitasi dan rekonstruksi sosial ekonomi budaya pasca bencana  | 2.893.000        | 2.892.500          | 99,98 | 100             | 100              |
|    |  | Pengelolaan Rehabilitasi dan Rekonstruksi Sarana Prasarana Fisik Pasca Bencana | 10.880.193.000   | 8.612.986.900      | 83,16 | 100             | 100              |



| No    | Program   | Kegiatan                                     | Anggaran<br>(Rp) | Realisasi Keuangan |       | Realisasi Fisik |                  |
|-------|---|--|------------------|--------------------|-------|-----------------|------------------|
|       |   |  |                  | (Rp)               | %     | Target<br>(%)   | Realisasi<br>(%) |
| 7     | Program Pelestarian Cagar Budaya dan Warisan Budaya | Pengembangan Cagar Budaya dan Warisan Budaya | 3.975.000        | 3.975.000          | 100   | 100             | 100              |
| TOTAL |   |  | 19.511.752.000   | 16.517.382.846     | 84,65 | 100             | 100              |

Sumber: BPBD DIY, 202

Dalam rangka pelayanan dalam penanggulangan bencana, BPBD Daerah Istimewa Yogyakarta menjalankan kinerja dalam 7 program 18 kegiatan. Sedangkan program yang merupakan Indikator Kinerja Utama ada 3 program yakni (1) Program Pencegahan dan Kesiapsiagaan Bencana; (2) Program Pengelolaan Kedaruratan dan Logistik Bencana; dan (3) Program Rehabilitasi dan Rekonstruksi Pasca Bencana yang seluruhnya terdiri dari 18 kegiatan.

Penyerapan anggaran belanja langsung pada tahun 2020 sebesar 91,62% dari total anggaran yang dialokasikan. Realisasi anggaran untuk program/kegiatan utama sebesar 91,97%, sedangkan realisasi untuk program/kegiatan pendukung sebesar 91,85 %. Jika dilihat dari realisasi anggaran per sasaran, karena hanya ada 1 (satu) sasaran strategis maka penyerapan anggaran terbesar pada program/kegiatan di Sasaran Meningkatnya ketahanan daerah menghadapi bencana 100%.

**Tabel 2-55 Target Realisasi Fisik Urusan Badan Penanggulangan Bencana Daerah**

| No | Bidang Urusan/Indikator Kinerja<br>Pembangunan Daerah                            | Kinerja Fisik Tahun<br>2020 |           |
|----|--|-----------------------------|-----------|
|    |  | Target                      | Realisasi |
| 1  | Persentase capaian Pelaksanaan Program Pendukung Sasaran OPD                     | 100                         | 100       |
| 2  | Persentase capaian Indeks Ketahanan Daerah terhadap target yang telah ditetapkan | 74                          | 75,26     |

Sumber: BPBD DIY, 2021



Perbedaan tinggi pada realisasi fisik target dan keuangan dikarenakan adanya sisa lelang Kegiatan di Rehabilitasi dan Rekonstruksi Fisik Pascabencana sebesar Rp2.267.206.100,00 yaitu Rp2.182.500 untuk jasa konsultansi (IRBI, DRI dan Pengawasan penguatan tebing Plosokerep), sisa lelang konstruksi Rp2.265.023.013,00 (Rehabilitasi Jalan Sedayu-Pandak, Rekonstruksi Jalan Barongan-Bibal, Rehabilitasi Ruas Jalan Imogiri-Dodogan).

### **3. Tingkat Pencapaian Urusan Wajib**

Berdasarkan Peraturan Menteri Dalam Negeri Nomor 100 Tahun 2018 tentang Penerapan Standar Pelayanan Minimal, Indikator Pemenuhan SPM Sub Urusan Bencana oleh Daerah Kabupaten/Kota. Untuk Provinsi sifatnya pembinaan terhadap pencapaian SPM oleh Daerah Kabupaten/Kota.

### **4. Jumlah Pegawai, Kualifikasi Pendidikan, Pangkat dan Golongan, Jumlah Pejabat Struktural dan Fungsional**

#### **Tingkat Pendidikan:**

|      |            |
|------|------------|
| S2   | : 16 orang |
| S1   | : 19 orang |
| D3   | : 1 orang  |
| SLTA | : 8 orang  |

#### **Pangkat dan Golongan:**

|              |            |
|--------------|------------|
| Golongan IV  | : 8 orang  |
| Golongan III | : 31 orang |
| Golongan II  | : 5 orang  |

#### **Jabatan:**

|                 |            |
|-----------------|------------|
| Struktural      | : 17 orang |
| Fungsional Umum | : 27 orang |

### **5. Alokasi dan Realisasi Anggaran**

Pada tahun 2020, alokasi anggaran yang dikelola dalam penyelenggaraan Sub Urusan Penanggulangan Bencana sebesar Rp24.576.619.707,00 dengan rincian Belanja Tidak Langsung sebesar Rp. 5.064.867.707,00 dengan realisasi Rp.4.757.227.101,00 dan Belanja Langsung yaitu sebesar Rp19.511.752.000,00 dengan realisasi Rp 16.517.382.846 yang dijabarkan dalam 7 (tujuh) program dan 18 (delapan belas) kegiatan. Capaian kinerja anggaran 84,65% dan capaian kinerja fisik 100%.



## **6. Kesesuaian Perencanaan Pembangunan Daerah**

Program dan Kegiatan merupakan usulan yang berasal dari hasil Munsrenbang, hasil pembahasan dengan DPRD Daerah Istimewa Yogyakarta, dan hasil rekomendasi monitoring evaluasi dari tahun sebelumnya (n-1). Pada prinsipnya, proses perencanaan dilaksanakan dari bawah (*bottom up planning*). Usulan kegiatan diperoleh dari berbagai pemangku kepentingan di bidang pemerintahan umum, kemudian dievaluasi dan dianalisa dengan berpedoman pada RPJMD Daerah Istimewa Yogyakarta tahun 2017 – 2022 sebagai dasar dalam menentukan prioritas program/kegiatan yang akan dilaksanakan.

Struktur setiap program/kegiatan yang akan diusulkan sebelumnya diverifikasi terhadap beberapa indikator yang melatarbelakangi usulan tersebut, sehingga target dan sasaran kinerja yang hendak dicapai dalam pelaksanaan sub urusan pemerintahan umum jelas dan terarah. Lebih lanjut didalam mendukung realisasi kinerja pembangunan Tahun 2020, maka didukung oleh OPD yang bertanggungjawab dalam perencanaan pembangunan, pelaksanaan atau implementasi pembangunan, serta monitoring dan evaluasi atau pengendalian pembangunan daerah Daerah Istimewa Yogyakarta. Terkait dengan hal tersebut kinerja pembangunan telah ditetapkan masing – masing OPD tertuang didalam RPJMD Tahun 2017-2022, serta tertuang dalam Renstra Tahun 2017-2022 masing – masing OPD.

## **7. Kondisi Sarana Prasarana Yang Digunakan**

Sarana dan prasarana merupakan suatu hal yang sangat berpengaruh terhadap hasil dan kinerja OPD. Secara umum, sarana dan prasarana yang digunakan oleh Badan Penanggulangan Bencana Daerah Daerah Istimewa Yogyakarta masih cukup memadai dan terus dilakukan pemeliharaan serta pengembangan/penambahan sesuai kebutuhan.

## **8. Permasalahan dan Solusi**

### **Permasalahan**

1. Belum ada regulasi yang mengatur penggunaan dana untuk kebutuhan mendesak untuk penanganan rehabilitasi dan rekonstruksi pascabencana. Selama ini kalau ada kerusakan akibat bencana tidak bisa segera dilakukan rehabilitasi dan rekonstruksi karena mekanisme penganggaran mengharuskan usulannya n-1 sehingga kegiatan rehabilitasi dan rekonstruksi selalu tertunda, padahal seharusnya segera tertangani.





2. Pembentukan Satuan Pendidikan Aman Bencana (SPAB) membutuhkan strategi untuk mempercepat capaian mengingat kesenjangan antara capaian program dengan jumlah sekolah yang ada;
3. Perlunya peningkatan kapasitas Desa Tangguh Bencana/Destana dalam rangka pengurangan risiko bencana;
4. Banyaknya kawasan rawan bencana di Daerah Istimewa Yogyakarta yang membutuhkan sistem peringatan dini bencana;
5. Belum semua ancaman bencana telah disusun rencana kontijensinya;
6. Perlunya strategi yang berkelanjutan dalam penanganan bencana kekeringan di Daerah Istimewa Yogyakarta;
7. Belum ada pengelolaan pengurangan risiko bencana pada kawasan strategis keistimewaan di Daerah Istimewa Yogyakarta;
8. Belum tersedianya lahan untuk relokasi warga masyarakat yang tinggal di Kawasan Rawan Bencana / KRB III;
9. Masih banyaknya permasalahan yang berpotensi menimbulkan bencana di kawasan sungai di Daerah Istimewa Yogyakarta.
10. Belum adanya studi kajian kebutuhan logistic kebencanaan yang dibutuhkan untuk seluruh DIY.
11. Perlu peningkatan monitoring dan kelanjutan aktivitas relawan Dapur Umum yang telah dibentuk Subbid Logistik BPBD DIY pada Kab/Kota.
12. Belum tersedianya sebuah sistem informasi yang berbasis aplikasi pada pengelolaan manajemen logistik bencana.
13. Belum tersedianya sebuah sistem informasi yang berbasis aplikasi pada pengelolaan manajemen peralatan PB.
14. Belum maksimalnya petugas pengelola peralatan dalam pengoperasian peralatan PB.
15. Masih adanya peralatan PB yang belum memenuhi standar.

### **Solusi**

1. Dibuat aturan atau Peraturan Gubernur untuk penggunaan dana kebutuhan mendesak untuk Rehabilitasi dan Rekonstruksi Pascabencana;
2. Penyusunan pedoman dan pembentukan Satuan Pendidikan Aman Bencana/SPAB mandiri serta meningkatkan koordinasi dengan Dinas Pendidikan Pemuda dan Olahraga Daerah Istimewa Yogyakarta serta Badan Penanggulangan Bencana Daerah Kabupaten / Kota;
3. Perlunya kesinambungan kegiatan Desa Tangguh Bencana dengan kegiatan pengembangan Desa Tangguh Bencana yang merupakan kelanjutan dari



- Pembentukan Desa Tangguh Bencana, serta pemenuhan sarana prasarana dalam rangka peningkatan kapasitas Destana;
4. Penyusunan database Sistem Peringatan Dini yang dimiliki instansi, lembaga maupun masyarakat, serta pemetaan kebutuhan sistem peringatan dini bencana;
  5. Melengkapi rencana kontijensi sesuai dengan ancaman bencana di Daerah Istimewa Yogyakarta;
  6. Melakukan Gerakan Memanen Air Hujan dengan Ger-TRAP (Gerakan Tangkap Resapkan Alirkan dan Pelihara) air hujan dalam rangka mengatasi bencana kekeringan di Daerah Istimewa Yogyakarta.
  7. Perlu disusun kajian pengelolaan pengurangan risiko bencana pada kawasan strategis keistimewaan;
  8. Mendorong warga dan Pemerintah Kabupaten Sleman untuk menyediakan lahan relokasi warga masyarakat yang tinggal di Kawasan Rawan Bencana / KRB III;
  9. Melakukan kajian rawan bencana di kawasan sungai di Daerah Istimewa Yogyakarta.
  10. Pengadaan kajian kebutuhan Logistik PB di DIY
  11. Perlu dilakukan kegiatan baru berupa monitoring relawan Dapur Umum di Kab/Kota.
  12. Perlu pengadaan pembuatan sistem informasi aplikasi manajemen logistik bencana.
  13. Pengembangan sistem informasi pengelolaan peralatan.
  14. Pelatihan pengoperasian peralatan PB.
  15. Pengadaan peralatan PB yang memenuhi standar.

## **9. Hal Lain Yang Dianggap Perlu Untuk Dilaporkan**

Tidak Ada

### **2.2.1.10. URUSAN SOSIAL**

#### **1. Organisasi Perangkat Daerah Pelaksana**

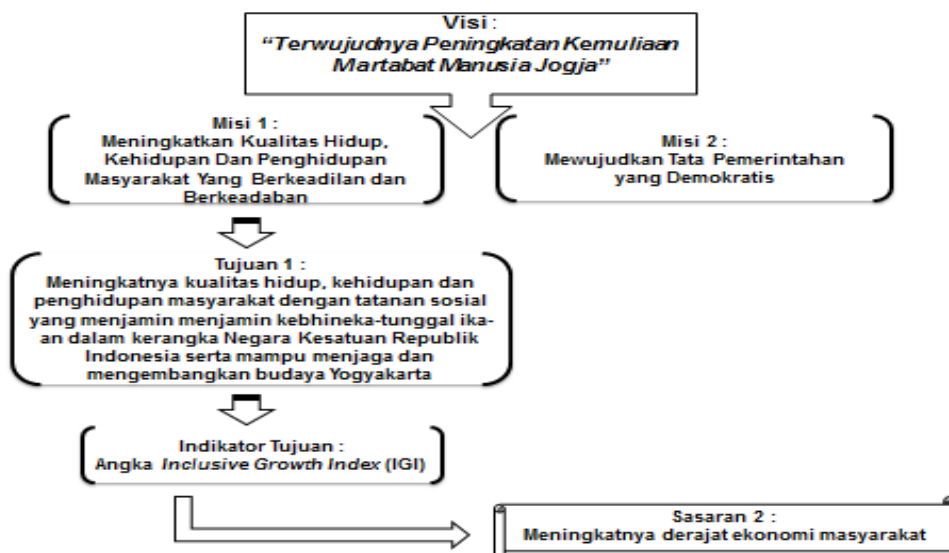
Berdasarkan ketentuan Peraturan Daerah Istimewa Daerah Istimewa Yogyakarta Nomor 1 Tahun 2018 tentang Kelembagaan Pemerintah Daerah Daerah Istimewa Yogyakarta dan Peraturan Gubernur DIY Nomor 90 Tahun 2018 tentang Kedudukan, Susunan Organisasi, Tugas, Fungsi, dan Tata Kerja Dinas Sosial bahwa pelaksanaan program dan kegiatan urusan sosial dilaksanakan oleh Dinas Sosial.



## 2. Program dan Kegiatan

Selaras dengan paradigma Organisasi Berbasis Kinerja (*Performance Based Organization*) yang diterapkan Pemerintah Daerah DIY, setiap Organisasi Perangkat Daerah (OPD) dibentuk untuk memberikan kontribusi pada pencapaian visi, misi, tujuan dan sasaran pembangunan sebagaimana diamanatkan dalam Peraturan Daerah Daerah Istimewa Yogyakarta Nomor 3 Tahun 2018 tentang Rencana Pembangunan Jangka Menengah Daerah DIY tahun 2017 – 2022 Dinas Sosial DIY dibentuk dengan skema kinerja sebagai berikut:

**Gambar 2-17 Cascading Kinerja**



Sumber: Dinas Sosial DIY, 2021



**Sasaran 1 :**  
Terpenuhinya kebutuhan dasar perlindungan dan jaminan sosial serta perubahan perilaku bagi PMKS

1. Prog. Rehabilitasi Sosial, indikatornya : Persentase ABT, AT, ABH, Anjal, ADK, Disabilitas, Gepeng, ODHA dan KTK yang terpenuhi kebutuhan dasarnya, memperoleh bimbingan keterampilan, mandiri dan mampu berinteraksi dengan keluarga dan masyarakat
2. Prog. Perlindungan dan Jaminan Sosial, Indikatornya : Persentase Lanjut Usia Terlantar, Korban Bencana Alam dan Korban Bencana Sosial yang memperoleh perlindungan dan jaminan sosial
3. Prog. Penanganan Fakir Miskin, Indikatornya : Persentase fakir miskin yang memperoleh bimbingan dan keterampilan berusaha sehingga pendapatan dan asetnya meningkat
4. Prog. Perlindungan dan Rehabilitasi Penyandang Disabilitas, Indikatornya : Persentase warga binaan yang terpenuhi dan terlindungi hak-haknya, mampu hidup mandiri dan berfungsi sosial
5. Prog. Perlindungan dan Rehabilitasi Sosial Perempuan Penyandang Masalah Sosial, Indikatornya : Persentase warga binaan yang memiliki kapasitas untuk mandiri dan berfungsi sosial
6. Prog. Perlindungan dan Rehabilitasi Gelandangan, Pengemis, Pemulung dan Eks Psikotik, Indikatornya : Persentase warga binaan belai yang mampu berfungsi sosial dan hidup mandiri serta kembali ke keluarga / masyarakat
7. Prog. Perlindungan dan Rehabilitasi Remaja Penyandang Masalah Sosial, Indikatornya : Persentase warga binaan yang mampu hidup normatif dalam pengasuhan keluarga
8. Prog. Perlindungan dan Rehabilitasi Anak Penyandang Masalah Sosial, Indikatornya : Persentase warga binaan yang terpenuhi kebutuhan dasarnya, terlindungi hak-haknya dan mampu berfungsi sosial dalam pengasuhan keluarga
9. Prog. Perlindungan Lanjut Usia Terlantar, Indikatornya : Persentase warga binaan yang terpenuhi kebutuhan dasar dan hak-haknya

**Sasaran 2 :**  
Terwujudnya peningkatan kemampuan, partisipasi dan peran PSKS

1. Program Pengembangan Potensi PSKS dan Penanaman Nilai-Nilai Kepahlawanan, indikatornya : Persentase PSKS dan masyarakat yang mampu menangani PMKS dan menguatnya nilai-nilai keberintisan, kepahlawanan dan kesetiakawanan sosial dalam masyarakat

Sumber: Dinas Sosial DIY, 2021

Dinas Sosial DIY memiliki 14 Program dan 31 Kegiatan dengan rincian anggaran :

**Tabel 2-56 Program dan Kegiatan Dinas Sosial Daerah Istimewa Yogyakarta Tahun 2020**

| No | Program/Kegiatan     | Anggaran          | Realisasi Keuangan |       | Realisasi Fisik |               |
|----|----------------------|-------------------|--------------------|-------|-----------------|---------------|
|    |                      |                   | Rp                 | %     | Target (%)      | Realisasi (%) |
|    | Belanja Langsung     | 45.457.655.707,11 | 41.520.180.876,00  | 91,33 | 100             | 100           |
| 1  | Program Administrasi | 17.140.435.573,11 | 15.706.390.712,00  | 91,63 | 100             | 100           |



| No  | Program/Kegiatan   | Anggaran                | Realisasi Keuangan      |             | Realisasi Fisik |               |
|-----|--|-------------------------|-------------------------|-------------|-----------------|---------------|
|     |  |                         | Rp                      | %           | Target (%)      | Realisasi (%) |
|     | <b>Perkantoran</b>   |                         |                         |             |                 |               |
| 1.1 | Penyediaan Jasa, Peralatan, dan Perlengkapan Perkantoran                       | 13.067.189.890,59       | 11.681.305.579,00       | 89,39       | 100             | 100           |
| 1.2 | Penyediaan Jasa Pengelola Pelayanan Perkantoran                                | 3.870.909.384,52        | 3.822.960.835,00        | 98,76       | 100             | 100           |
| 1.3 | Penyediaan Rapat-Rapat, Koordinasi dan Konsultasi                              | 202.336.298,00          | 202.124.298,00          | 99,89       | 100             | 100           |
| 2   | <b>Program Peningkatan Sarana Dan Prasarana Aparatur</b>                       | <b>5.240.555.859,00</b> | <b>4.983.825.471,00</b> | <b>95,1</b> | 100             | 100           |
| 2.1 | Pembangunan/Rehabilitasi Rumah dan Gedung Kantor                               | 690.047.859,00          | 661.369.930,00          | 95,84       | 100             | 100           |
| 2.2 | Pengadaan Peralatan dan Perlengkapan   | 1.112.660.000,00        | 1.063.395.841,00        | 95,57       | 100             | 100           |
| 2.3 | Pemeliharaan Rumah dan Gedung Kantor   | 901.382.000,00          | 894.461.721,00          | 99,23       | 100             | 100           |
| 2.4 | Pemeliharaan Kendaraan Dinas/Operasional                                       | 874.478.500,00          | 766.862.029,00          | 87,69       | 100             | 100           |
| 2.5 | Pemeliharaan Peralatan dan Perlengkapan  | 405.945.000,00          | 381.708.450,00          | 94,02       | 100             | 100           |
| 2.6 | Pengadaan/Rehabilitasi Kendaraan Dinas/Operasional                             | 1.168.980.000,00        | 1.129.980.000,00        | 96,66       | 100             | 100           |
| 2.7 | Rehabilitasi Prasarana Balai Rehabilitasi Sosial Pengasuhan Anak (DAK)         | 44.110.000,00           | 44.110.000,00           | 100         | 100             | 100           |
| 2.8 | Pengadaan Sarana Penunjang Balai Rehabilitasi Sosial Pengasuhan Anak (DAK)     | 84.500,00               | -                       | -           | 100             | 100           |
| 2.9 | Rehabilitasi Prasarana Balai Rehabilitasi Terpadu Penyandang Disabilitas (DAK) | 42.868.000,00           | 41.937.500,00           | 97,82       | 100             | 100           |
| 3   | <b>Program Peningkatan Kapasitas Sumber Daya Aparatur</b>                      | <b>26.112.000,00</b>    | <b>26.112.000,00</b>    | <b>100</b>  | 100             | 100           |



| No  | Program/Kegiatan  | Anggaran                | Realisasi Keuangan      |              | Realisasi Fisik |               |
|-----|---|-------------------------|-------------------------|--------------|-----------------|---------------|
|     |   |                         | Rp                      | %            | Target (%)      | Realisasi (%) |
| 3.1 | Pembinaan, Pengembangan Kualitas Profesi Dan Penilaian Angka Kredit Jabatan Fungsional Tertentu                 | 26.112.000,00           | 26.112.000,00           | 100          | 100             | 100           |
| 4   | <b>Program Peningkatan Pengembangan Sistem Pelaporan Capaian Kinerja dan Pelaporan Keuangan</b>                 | <b>82.160.000,00</b>    | <b>63.480.000,00</b>    | <b>77,26</b> | 100             | 100           |
| 4.1 | Penyusunan Laporan Kerja SKPD   | 9.782.000,00            | 9.782.000,00            | 100          | 100             | 100           |
| 4.2 | Penyusunan Laporan Keuangan SKPD  | 14.865.000,00           | 14.785.000,00           | 99,46        | 100             | 100           |
| 4.3 | Penyusunan Rencana Program Kegiatan SKPD serta Pengembangan Data dan Informasi                                  | 47.823.000,00           | 29.223.000,00           | 61,10        | 100             | 100           |
| 4.4 | Monitoring dan Evaluasi Pelaksanaan Program Kegiatan OPD  | 9.690.000,00            | 9.690.000,00            | 100          | 100             | 100           |
| 5   | <b>Program Rehabilitasi Sosial</b>  | <b>4.610.432.995,00</b> | <b>4.323.336.716,00</b> | <b>93,77</b> | 100             | 100           |
| 5.1 | Rehabilitasi Sosial Bagi Penyandang Disabilitas dan Anak Bermasalah Sosial                                      | 1.483.273.950,00        | 1.206.033.350,00        | 81,3         | 100             | 100           |
| 5.2 | Rehabilitasi Sosial Bagi Eks Penyandang Penyakit Sosial Serta Korban Tindak Kekerasan dan Perdagangan Orang     | 3.127.159.045,00        | 3.117.303.366,00        | 99,68        | 100             | 100           |
| 6   | <b>Program Perlindungan Dan Jaminan Sosial</b>  | <b>3.038.962.600,00</b> | <b>2.868.120.370,00</b> | <b>94,37</b> | 100             | 100           |
| 6.1 | Pelayanan dan Perlindungan Lanjut Usia Terlantar Serta Keluarga Rentan dan Miskin                               | 1.724.017.100,00        | 1.654.604.300,00        | 95,97        | 100             | 100           |
| 6.2 | Penguatan Kesiapsiagaan, Perlindungan Sosial Bagi Korban Bencana Serta Pemulangan dan Pemakanan Orang Terlantar | 1.314.945.500,00        | 1.213.516.070,00        | 92,28        | 100             | 100           |



| No   | Program/Kegiatan  | Anggaran                | Realisasi Keuangan      |              | Realisasi Fisik |               |
|------|---|-------------------------|-------------------------|--------------|-----------------|---------------|
|      |   |                         | Rp                      | %            | Target (%)      | Realisasi (%) |
| 7    | <b>Program Perlindungan Dan Rehabilitasi Penyandang Disabilitas</b>                           | <b>1.904.038.925,00</b> | <b>1.849.478.045,00</b> | <b>97,13</b> | 100             | 100           |
| 7.1  | Pelayanan Sosial Bagi Penyandang Disabilitas Warga Binaan Balai                               | 1.904.038.925,00        | 1.849.478.045,00        | 97,13        | 100             | 100           |
| 8    | <b>Program Perlindungan Dan Rehabilitasi Sosial Perempuan Penyandang Masalah Sosial</b>       | <b>1.054.814.000,00</b> | <b>1.034.313.325,00</b> | <b>98,05</b> | 100             | 100           |
| 8.1  | Pelayanan Sosial Bagi Perempuan Penyandang Masalah Sosial Warga Binaan Balai                  | 1.054.814.000,00        | 1.034.313.325,00        | 98,05        | 100             | 100           |
| 9    | <b>Program Perlindungan Dan Rehabilitasi Gelandangan, Pengemis, Pemulung Dan Eks Psikotik</b> | <b>2.059.705.745,00</b> | <b>2.014.615.953,00</b> | <b>97,81</b> | 100             | 100           |
| 9.1  | Pelayanan Sosial Bagi Gelandangan, Pemulung, Pengemis dan Eks Psikotik Warga Binaan Balai     | 2.059.705.745,00        | 2.014.615.953,00        | 97,81        | 100             | 100           |
| 10   | <b>Program Perlindungan Dan Rehabilitasi Remaja Penyandang Masalah Sosial</b>                 | <b>1.258.850.000,00</b> | <b>1.138.201.550,00</b> | <b>90,41</b> | 100             | 100           |
| 10.1 | Pelayanan Sosial Bagi Remaja Penyandang Masalah Sosial Warga Binaan Balai                     | 1.258.850.000,00        | 1.138.201.550,00        | 90,41        | 100             | 100           |
| 11   | <b>Program Perlindungan Dan Rehabilitasi Anak Penyandang Masalah Sosial</b>                   | <b>1.295.803.500,00</b> | <b>1.159.612.764,00</b> | <b>89,48</b> | 100             | 100           |
| 11.1 | Pelayanan Sosial Bagi Anak Bermasalah Sosial Warga Binaan Balai                               | 1.295.803.500,00        | 1.159.612.764,00        | 89,48        | 100             | 100           |
| 12   | <b>Program Perlindungan Lanjut Usia Terlantar</b>   | <b>991.233.650,00</b>   | <b>975.752.000,00</b>   | <b>98,43</b> | 100             | 100           |
| 12.1 | Pelayanan Sosial Bagi Lanjut Usia Terlantar Warga Binaan Balai                                | 991.233.650,00          | 975.752.000,00          | 98,43        | 100             | 100           |



| No   | Program/Kegiatan   | Anggaran                | Realisasi Keuangan      |              | Realisasi Fisik |               |
|------|--|-------------------------|-------------------------|--------------|-----------------|---------------|
|      |  |                         | Rp                      | %            | Target (%)      | Realisasi (%) |
| 13   | <b>Program Pengembangan Potensi Sumber Kesejahteraan Sosial Dan Penanaman Nilai-Nilai Kepahlawanan</b> | <b>2.258.844.360,00</b> | <b>1.683.146.500,00</b> | <b>74,51</b> | 100             | 100           |
| 13.1 | Pembinaan Jejaring Potensi Sumber Kesejahteraan Sosial (PSKS)  | 1.924.347.360,00        | 1.351.160.000,00        | 70,21        | 100             | 100           |
| 13.2 | Pemeliharaan TMPN/TMP, MPP, MPP, MPN dan Pengembangan Nilai-nilai Kepahlawanan                         | 334.497.000,00          | 331.986.500,00          | 99,24        | 100             | 100           |
| 14   | <b>Program Penanganan Fakir Miskin</b>   | <b>2.071.606.500,00</b> | <b>1.610.950.200,00</b> | <b>77,76</b> | 100             | 100           |
| 14.1 | Penyuluhan, Edukasi, dan Promosi Kesejahteraan Sosial Serta Pendataan PMKS dan PSKS                    | 1.761.608.000,00        | 1.307.946.700,00        | 74,24        | 100             | 100           |
| 14.2 | Pembinaan Usaha dan jejaring Ekonomi Bagi Keluarga Miskin dan RTSM PKH                                 | 309.998.500,00          | 303.003.500,00          | 97,74        | 100             | 100           |

Sumber: Dinas Sosial DIY, 2020

Ringkasan prestasi kinerja Urusan Sosial Daerah Istimewa Yogyakarta di Tahun 2020, digambarkan melalui indikator sebagai berikut:

1. Indikator Persentase PMKS yang memperoleh pemenuhan kebutuhan dasar, perlindungan, jaminan sosial, dapat hidup mandiri dan berfungsi sosial pada tahun 2020 ditargetkan sebesar 42,17% dengan realisasi sebesar 43,85% dengan persentase capaian target 2020 terhadap target akhir RPJMD 2022 sebesar 99,03%;
2. Indikator Persentase PPKS dan masyarakat sasaran yang meningkat kemampuan dan partisipasinya dalam penyelenggaraan kesejahteraan sosial serta mampu mewujudkan nilai-nilai keperintisan, kepahlawanan dan kesetiakawanan sosial: Target 2020 sebesar 51,58% dengan realisasi sebesar 45,35%. Capaian target 2020 terhadap target akhir RPJMD 2022 sebesar 87,88%.





**Tabel 2-57 Target dan Realisasi Kinerja Urusan Sosial Tahun 2020**

| No | Indikator Kinerja Sasaran   | Satuan | Target | 2020      |               | Target Akhir RPJMD 2022 | Capaian 2019 Terhadap Target Akhir RPJMD 2022 |
|----|---|--------|--------|-----------|---------------|-------------------------|---|
|    |   |        |        | Realisasi | Realisasi (%) |                         |   |
| 1. | Persentase PMKS yang memperoleh pemenuhan kebutuhan dasar, perlindungan, jaminan sosial, dapat hidup mandiri dan berfungsi sosial   | %      | 42,17  | 43,85     | 103,98        | 44,28%                  | 99,03%  |
| 2. | Persentase PSKS dan masyarakat sasaran yang meningkat kemampuan dan partisipasinya dalam penyelenggaraan kesejahteraan sosial serta mampu mewujudkan nilai-nilai keberintisan, kepahlawanan dan kesetiakawanan sosial | %      | 51,58  | 45,35     | 87,92         | 51,60%                  | 87,88%  |

Sumber: Dinas Sosial DIY, 2021

Faktor pendukung keberhasilan kinerja sasaran 1 adalah tersedianya data PMKS dan PSKS terbaru untuk bahan penentuan sasaran, tersedianya lembaga kesejahteraan sosial terkait, kerja sama yang baik dari instansi sosial Kabupaten/Kota, masyarakat dan pihak terkait serta adanya partisipasi yang besar dari PSKS di Daerah Istimewa Yogyakarta sehingga pelaksanaan kegiatan dapat berjalan lancar.

Sedangkan untuk tidak tercapainya target kinerja sasaran 2 disebabkan oleh ada *pandemic* COVID-19 di tahun 2020 yang mengakibatkan adanya *refocusing* dan realokasi anggaran untuk penanganan darurat dampak *pandemic* COVID-19. Terdapat beberapa indikator yang realisasinya tidak memenuhi target, hal ini dikarenakan menyesuaikan SE Nomor: I/SE/III2020 Tentang Pelaksanaan Status Tanggap Darurat Bencana Corona Virus Disease 2019 (COVID-19) Di Daerah Istimewa Yogyakarta agar melakukan penundaan atau pembatalan pelaksanaan



kegiatan, khususnya yang melibatkan banyak orang dalam upaya pencegahan *pandemic* COVID-19 di DIY. Contoh kegiatan yang tidak dapat memenuhi target dikarenakan *pandemic* COVID-19 yaitu pada prosentasi peningkatan jiwa nasionalisme pada generasi muda dan masyarakat (Ziarah Rombongan) targetnya 4500 orang realisasinya 2288 orang. Selain itu, pada indikator berkembangnya modal sosial masyarakat melalui kegiatan kesetiakawanan sosial (HKS) juga tidak dapat memenuhi target. Dari targetnya 4150 orang realisasinya hanya 500 orang. Dua indikator inilah penyumbang terbesar alasan target kinerja pada sasaran 2 tidak dapat tercapai.

### **3. Tingkat Pencapaian Urusan Wajib**

Tahun 2020 Dinas Sosial DIY sudah menerapkan Standar Pelayanan Minimal yang tertuang dalam Permensos Nomor 9 Tahun 2018 tentang Standar Teknis Pelayanan Dasar pada Standar Pelayanan Minimal Bidang Sosial di Daerah Provinsi dan Daerah Kabupaten/Kota, namun permasalahannya terkait anggaran 2020, Dinas Sosial DIY menyesuaikan dengan Permendagri Nomor 13 Tahun 2006 tentang Pedoman Pengelolaan Keuangan Daerah sehingga untuk realisasinya belum bisa maksimal sesuai dengan Permensos Nomor 9 Tahun 2018.

### **4. Jumlah Pegawai, Kualifikasi Pendidikan, Pangkat dan Golongan, Jumlah Pejabat Struktural dan Fungsional**

Sampai saat ini urusan sosial dilaksanakan oleh Dinas Sosial Daerah Istimewa Yogyakarta (termasuk UPTD) dengan jumlah pegawai seluruhnya sebanyak 233 (dua ratus tiga puluh tiga) orang. Menurut data kepegawaian per Desember 2020, terklasifikasi berdasarkan:

#### **Tingkat Pendidikan**

|                |   |          |
|----------------|---|----------|
| Pasca Sarjana  | : | 16 orang |
| Sarjana        | : | 88 orang |
| DIII           | : | 42 orang |
| DII            | : | 1 orang  |
| SLTA sederajat | : | 79 orang |
| SLTP sederajat | : | 4 orang  |
| SD             | : | 3 orang  |



#### **Pangkat dan Golongan**

|                           |   |          |
|---------------------------|---|----------|
| Pembina Tingkat I (IV/b)  | : | 12 orang |
| Pembina (IV/a)            | : | 13 orang |
| Penata Tk I (III/d)       | : | 42 orang |
| Penata (III/c)            | : | 33 orang |
| Penata Muda Tk. I (III/b) | : | 56 orang |
| Penata Muda (III/a)       | : | 25 orang |
| Pengatur Tk I (II/d)      | : | 13 orang |
| Pengatur (II/c)           | : | 17 orang |
| Pengatur Muda Tk I (II/b) | : | 12 orang |
| Pengatur Muda (II/a)      | : | 6 orang  |
| Juru Tk I (I/d)           | : | 2 orang  |
| Juru Muda Tk I (I/b)      | : | 2 orang  |

#### **Jabatan Struktural**

|                    |   |          |
|--------------------|---|----------|
| Pejabat Eselon II  | : | 1 orang  |
| Pejabat Eselon III | : | 10 orang |
| Pejabat Eselon IV  | : | 24 orang |

#### **Jabatan Fungsional**

|                 |   |          |
|-----------------|---|----------|
| Penyuluh Sosial | : | 4 orang  |
| Pekerja Sosial  | : | 26 orang |
| Perawat         | : | 20 orang |
| Instruktur      | : | 2 orang  |
| Fisioterapis    | : | 2 orang  |

### **5. Alokasi dan Realisasi Anggaran**

Pada tahun 2020, urusan sosial dilaksanakan dengan 14 program dan 31 kegiatan. Adapun alokasi anggaran sebesar Rp. 45.457.655.707,- dengan realisasi keuangan sebesar Rp. 41.592.903.566,- dan realisasi fisik 91,49%.

### **6. Kesesuaian Perencanaan Pembangunan Daerah**

Di dalam perencanaan pembangunan di Daerah Istimewa Yogyakarta diperlukan interkoneksi perencanaan pembangunan, dimana di dalam Dokumen RPJMD Tahun 2017-2022 terdapat sasaran dan indikator sasaran Pemda Daerah Istimewa Yogyakarta yang menjadi Indikator Kinerja Utama Gubernur Daerah Istimewa Yogyakarta yang harus selaras dan memiliki interkoneksi dengan sasaran maupun



indikator sasaran OPD di Daerah Istimewa Yogyakarta. Makna selaras dan sejalan bahwa sasaran dan indikator sasaran Pemda Daerah Istimewa Yogyakarta menjadi acuan di dalam penyusunan sasaran dan indikator sasaran Renstra OPD yang di dalam perhitungan indikator Renstra OPD memuat angka-angka yang memiliki hubungan linier maupun komposit dengan indikator Pemda.

Lebih lanjut di dalam mendukung realisasi kinerja pembangunan tahun 2020, maka didukung oleh OPD yang bertanggungjawab dalam perencanaan pembangunan, pelaksanaan atau implementasi pembangunan, serta *monitoring* dan evaluasi atau pengendalian pembangunan daerah Daerah Istimewa Yogyakarta. Terkait dengan hal tersebut kinerja pembangunan telah ditetapkan masing-masing OPD tertuang di dalam RPJMD Tahun 2017-2022, serta tertuang dalam Renstra masing-masing OPD.

### **7. Kondisi Sarana Prasarana yang Digunakan**

Secara umum sarana dan prasarana yang ada di Dinas Sosial Daerah Istimewa Yogyakarta masih memadai dan tetap terus dilakukan pemeliharaan dengan baik.

### **8. Permasalahan dan Solusi**

#### **Permasalahan**

1. Berdasarkan Berita Resmi BPS DIY No. 43/07/34/Th. XXII, 15 Juli 2020, pada tahun 2020 penduduk miskin DIY mengalami kenaikan sebesar 3,11% dari tahun 2019. Saat ini jumlah penduduk miskin di DIY sebanyak 472,72 ribu atau sebesar 12,28% dari total penduduk DIY. Angka tersebut masih jauh dari target dalam RPJMD 2017-2022 sebesar 7,30%.
2. Angka harapan hidup di DIY termasuk tinggi, berdasarkan aplikasi Dataku Bappeda DIY, angka harapan hidup di DIY sebesar 74,99% di tahun 2020, namun DIY belum memiliki platform/agenda rencana aksi atau roadmap dalam memberikan pelayanan kepada penduduk lanjut usia. Sehingga masih banyaknya lansia terlantar yang hidup sebatang kara dan belum mendapat jaminan/perlindungan sosial.

#### **Solusi**

1. Memberikan bantuan kepada PKH Graduasi berupa pemberdayaan kepada keluarga PKH Graduasi melalui kegiatan pembinaan usaha dan jejaring ekonomi bagi keluarga fakir miskin dan Rumah Tangga Sangat Miskin (RTSM) PKH melalui Bantuan Keuangan Khusus (BKK);



2. Mengedepankan pemenuhan Standar Pelayanan Minimal yang menjadi urusan wajib dasar bidang sosial yakni rehabilitasi sosial dasar dalam panti kepada penyandang disabilitas terlantar, anak terlantar, lanjut usia terlantar, dan gelandangan pengemis serta perlindungan sosial korban bencana alam dan sosial.

## **9. Hal Lain yang Dianggap Perlu untuk Dilaporkan**

Tidak Ada.

### **2.2.1.11. URUSAN TENAGA KERJA**

#### **1. Organisasi Perangkat Daerah Pelaksana**

Berdasarkan ketentuan Peraturan Daerah Istimewa Daerah Istimewa Yogyakarta Nomor 1 Tahun 2018 tentang Kelembagaan Pemerintah Daerah Daerah Istimewa Yogyakarta dan Peraturan Gubernur Daerah Istimewa Yogyakarta Nomor 18 Tahun 2020 tentang Perubahan Atas Peraturan Gubernur Daerah Istimewa Yogyakarta Nomor 62 Tahun 2018 tentang Kedudukan, Susunan Organisasi, Tugas, Fungsi, dan Tata Kerja Dinas Tenaga Kerja dan Transmigrasi bahwa pelaksanaan program dan kegiatan urusan tenaga kerja dilaksanakan oleh Dinas Tenaga Kerja dan Transmigrasi Daerah Istimewa Yogyakarta.

#### **2. Program dan Kegiatan**

Permasalahan ketenagakerjaan DIY pada tahun 2020 semakin kompleks dengan adanya Pandemi Covid\_19. Kondisi ekonomi yang memburuk memaksa banyak pelaku usaha melakukan Pemutusan Hubungan Kerja (PHK), merumahkan karyawan dan mengurangi jam kerja. Menurut data dari BPS terdapat 540.120 orang penduduk D.I. Yogyakarta yang terdampak Covid-19, terdiri dari pengangguran (3.370 orang), Bukan angkatan kerja (22.830 orang), Sementara tidak kerja (36.570 orang), dan penduduk bekerja yang mengalami pengurangan jam kerja (448.350 orang). Jumlah angkatan kerja di D.I. Yogyakarta pada Agustus 2020 sebanyak 2.228.000 orang, mengalami penurunan 0,80 persen (18.000 orang) dibandingkan Agustus 2019, fenomena ini merupakan salah satu dampak dari pandemic covid-19 dimana banyak angkatan kerja yang bergeser menjadi bukan angkatan kerja misal mengurus rumah tangga. Tingkat Partisipasi Angkatan Kerja (TPAK) sebesar 71,12 persen. Tingkat Pengangguran Terbuka (TPT) D.I Yogyakarta pada Agustus 2020 sebesar 4,57 persen, mengalami peningkatan 1,39 persen poin dibanding TPT Agustus 2019 (3,18 persen). Penduduk bekerja D.I. Yogyakarta sebanyak 2.126.000 orang, berkurang 48.000 orang dari Agustus 2019. Lapangan



pekerjaan yang mengalami peningkatan persentase terutama pada Perdagangan (2,03 persen poin) dan Pertanian (1,12 persen poin). Sementara lapangan pekerjaan yang mengalami penurunan terutama pada Penyediaan akomodasi dan makan minum (1,16 persen poin), Jasa Perusahaan (0,83 persen poin), dan Konstruksi (0,76 persen poin). Diperlukan kebijakan yang lebih konkret lintas sektor untuk mengurangi angka pengangguran dan meningkatkan pertumbuhan ekonomi masyarakat.

Keberhasilan pembangunan ketenagakerjaan di DIY masih bisa dipertahankan terbukti dengan diterimanya penghargaan Indeks Pembangunan Ketenagakerjaan (IPK) Tahun 2020 dari Kementerian Ketenagakerjaan RI untuk dua (2) kategori yaitu IPK Terbaik Peringkat Ketiga berdasarkan Urusan Ketenagakerjaan Sedang dan IPK Terbaik pada Indikator Utama Perencanaan Tenaga Kerja.

**Tabel-2-58 Target dan Realisasi Kinerja Urusan Tenaga Kerja Tahun 2020**

| No | Indikator Kinerja   | Satuan | Capaian 2019 | 2020   |           |               | Target Akhir RPJMD 2022 | Capaian 2020 Terhadap Target Akhir RPJMD 2022 (%) |
|----|---|--------|--------------|--------|-----------|---------------|-------------------------|---|
|    |   |        |              | Target | Realisasi | Realisasi (%) |                         |   |
| 1  | Jumlah lulusan pelatihan yang ditempatkan                             | orang  | 1.115        | 1.575  | 1.584     | 100,57        | 2625                    | 60,34   |
| 2  | Jumlah kasus yang diselesaikan di luar pengadilan hubungan industrial | kasus  | 22           | 30     | 43        | 143,33        | 50                      | 86  |

Sumber: Dinas Tenaga Kerja dan Transmigrasi DIY, 2021

Tahun 2020 capaian realisasi indikator jumlah lulusan pelatihan yang ditempatkan sedikit melampaui target yaitu sebesar 100,57%. Berdasarkan dokumen Rencana Pembangunan Jangka Menengah Daerah (RPJMD) 2017-2022, indikator jumlah lulusan pelatihan yang ditempatkan pada tahun 2020 ditargetkan mencapai 1.575 orang dengan realisasi hingga 2020 sebesar 1584 orang. Apabila capaian 2020 dibandingkan target akhir tahun pada RPJMD yaitu tahun 2022 maka capaiannya sebesar 60,34%. Indikator ini bila dibandingkan dengan capaian tahun 2019 mengalami penurunan sebesar 5,62% (capaian tahun 2019 sebesar 106,19%). Capaian hingga tahun 2020 sebanyak 1.584 orang dengan rincian penempatan pada tahun 2019 sebanyak 1.115 orang bertambah 469 penempatan pada tahun



2020. Keberhasilan capaian indikator ini dengan mengoptimalkan lulusan pelatihan dan pemagangan tahun sebelumnya untuk ditempatkan serta dari lulusan pelatihan kegiatan selain APBD.

Capaian realisasi indikator pada sasaran terwujudnya hubungan industrial yang kondusif untuk mengembangkan usaha dan meningkatkan kesejahteraan pekerja yaitu jumlah kasus yang diselesaikan diluar pengadilan hubungan industrial pada tahun 2020 ini sebesar 143,33% sehingga sangat baik. Indikator ini dibandingkan dengan capaian tahun 2019 mengalami peningkatan 33,33% (capaian tahun 2019 110%). Berdasarkan dokumen RPJMD TA 2017-2022, indikator jumlah kasus yang diselesaikan diluar pengadilan hubungan industrial pada tahun 2020 ditargetkan sebesar 30 kasus dan terealisasi sebesar 43 kasus sehingga capaian realisasinya sebesar 143,33%. Melonjaknya jumlah kasus hubungan industrial sebagai dampak pandemic covid-19 dan keberhasilan capaian indikator ini didukung oleh bertambahnya sumber daya manusia Mediator Hubungan Industrial dan pemanfaatan Teknologi Informasi (TI) yaitu penyelesaian kasus secara daring dan luring.

**Tabel 2-59 Program dan Kegiatan Urusan Tenaga Kerja Tahun 2020**

| No | Program/Kegiatan   | Anggaran                | Realisasi Keuangan      |              | Realisasi Fisik |               |
|----|--|-------------------------|-------------------------|--------------|-----------------|---------------|
|    |  |                         | Rp                      | (%)          | Target (%)      | Realisasi (%) |
|    | <b>BELANJA LANGSUNG</b>                                  | <b>8.870.963.970,00</b> | <b>7.961.568.730,00</b> | <b>89,75</b> | <b>100</b>      | <b>100</b>    |
| I  | PROGRAM ADMINISTRASI PERKANTORAN                         | 3.847.805.620,00        | 3.327.124.577,00        | 86,47        | 100             | 100           |
| 1  | Penyediaan Jasa, Peralatan, dan Perlengkapan Perkantoran | 1.809.222.000,00        | 1.604.936.097,00        | 88,71        | 100             | 100           |
| 2  | Penyediaan Jasa Pengelola Pelayanan Perkantoran          | 1.589.697.520,00        | 1.487.552.732,00        | 93,57        | 100             | 100           |
| 3  | Penyediaan Rapat-Rapat, Koordinasi dan Konsultasi        | 448.886.100,00          | 234.635.748,00          | 52,27        | 100             | 100           |
| II | PROGRAM PENINGKATAN                                      | 2.819.517.350,00        | 2.573.205.686,00        | 91,26        | 100             | 100           |



| No  | Program/Kegiatan  | Anggaran       | Realisasi Keuangan |        | Realisasi Fisik |               |
|-----|---|----------------|--------------------|--------|-----------------|---------------|
|     |   |                | Rp                 | (%)    | Target (%)      | Realisasi (%) |
|     | SARANA DAN PRASARANA APARATUR   |                |                    |        |                 |               |
| 4   | Pengadaan Peralatan dan Perlengkapan  | 703.599.000,00 | 668.210.692,00     | 94,97  | 100             | 100           |
| 5   | Pemeliharaan Rumah dan Gedung Kantor  | 949.504.350,00 | 915.564.084,00     | 96,43  | 100             | 100           |
| 6   | Pemeliharaan Kendaraan Dinas/Operasional  | 731.705.000,00 | 623.379.500,00     | 85,20  | 100             | 100           |
| 7   | Pemeliharaan Peralatan dan Perlengkapan   | 434.709.000,00 | 366.051.410,00     | 84,21  | 100             | 100           |
| III | PROGRAM PENINGKATAN KAPASITAS SUMBERDAYA APARATUR   | 282.185.000,00 | 279.715.000,00     | 99,12  | 100             | 100           |
| 8   | Pengembangan I S O  | 277.185.000,00 | 275.135.000,00     | 99,26  | 100             | 100           |
| 9   | Pembinaan, Pengembangan Kualitas Profesi Dan Penilaian Angka Kredit Jabatan Fungsional Tertentu | 5.000.000 ,00  | 4.580.000,00       | 91,60  | 100             | 100           |
| IV  | PROGRAM PENINGKATAN PENGEMBANGAN SISTEM PELAPORAN CAPAIAN KINERJA DAN PELAPORAN KEUANGAN        | 284.085.000,00 | 256.017.500,00     | 90,12  | 100             | 100           |
| 10  | Penyusunan Laporan Kinerja SKPD   | 15.375.000 ,00 | 15.375.000,00      | 100,00 | 100             | 100           |
| 11  | Penyusunan Laporan Keuangan SKPD  | 28.400.000,00  | 28.400.000,00      | 100,00 | 100             | 100           |





| No | Program/Kegiatan   | Anggaran       | Realisasi Keuangan |        | Realisasi Fisik |               |
|----|--|----------------|--------------------|--------|-----------------|---------------|
|    |  |                | Rp                 | (%)    | Target (%)      | Realisasi (%) |
| 12 | Penyusunan Rencana Program Kegiatan SKPD serta Pengembangan Data dan Informasi | 198.460.000,00 | 170.467.500,00     | 85,90  | 100             | 100           |
| 13 | Monitoring dan Evaluasi Pelaksanaan Program Kegiatan SKPD                      | 41.850.000,00  | 41.775.000,00      | 99,82  | 100             | 100           |
| V  | PROGRAM PENINGKATAN KUALITAS DAN PRODUKTIVITAS TENAGA KERJA                    | 114.268.000,00 | 93.821.200,00      | 82,11  | 100             | 100           |
| 14 | Pelatihan Ketrampilan Pencari Kerja  | 19.156.000 ,00 | 19.156.000,00      | 100,00 | 100             | 100           |
| 15 | Pelatihan Tenaga Kerja Profesional   | 37.507.000,00  | 17.060.200,00      | 45,49  | 100             | 100           |
| 16 | Pengukuran Produktivitas Kerja dan Pemasaran Lulusan Pelatihan                 | 57.605.000,00  | 57.605.000,00      | 100,00 | 100             | 100           |
|    |  |                |                    |        |                 |               |
| VI | PROGRAM PEMBINAAN PELATIHAN STANDARISASI DAN PEMAGANGAN                        | 208.880.500,00 | 208.426.500,00     | 99,78  | 100             | 100           |
| 17 | Sertifikasi Uji Kompetensi Tenaga Kerja  | 115.595.000,00 | 115.475.000,00     | 99,90  | 100             | 100           |
| 18 | Pemagangan Tenaga Kerja  | 71.324.000,00  | 71.230.000,00      | 99,87  | 100             | 100           |
| 19 | Pelatihan dan Standarisasi Lembaga Pelatihan                                   | 21.961.500,00  | 21.721.500,00      | 98,91  | 100             | 100           |



| No   | Program/Kegiatan  | Anggaran       | Realisasi Keuangan |        | Realisasi Fisik |               |
|------|---|----------------|--------------------|--------|-----------------|---------------|
|      |   |                | Rp                 | (%)    | Target (%)      | Realisasi (%) |
| VII  | PROGRAM PEMBINAAN HUBUNGAN INDUSTRIAL DAN JAMINAN SOSIAL              | 321.611.000,00 | 320.834.630,00     | 99,76  | 100             | 100           |
| 20   | Pengupahan dan Kesejahteraan Pekerja                                  | 199.460.000,00 | 199.460.000,00     | 100,00 | 100             | 100           |
| 21   | Penanganan Permasalahan dan Pemantauan Hubungan Industrial            | 122.151.000,00 | 121.374.630,00     | 99,36  | 100             | 100           |
| VIII | PROGRAM PENGAWASAN DAN PERLINDUNGAN KETENAGAKERJAAN                   | 335.833.000,00 | 317.017.000,00     | 94,40  | 100             | 100           |
| 22   | Pengawasan Norma Keselamatan dan Kesehatan Kerja                      | 184.738.000,00 | 184.704.000,00     | 99,98  | 100             | 100           |
| 23   | Pengawasan Norma Kerja  | 151.095.000,00 | 132.313.000,00     | 87,57  | 100             | 100           |
| IX   | PROGRAM PENGUJIAN LINGKUNGAN KERJA DAN KESEHATAN KERJA                | 656.778.500,00 | 585.406.637,00     | 89,13  | 100             | 100           |
| 24   | Pengujian Lingkungan Kerja  | 345.810.000,00 | 304.522.000,00     | 88,06  | 100             | 100           |
| 25   | Pemeriksaan Kesehatan Kerja, Pelatihan Hiperkes dan Keselamatan Kerja | 310.968.500,00 | 280.884.637,00     | 90,33  | 100             | 100           |

Sumber: Dinas Tenaga Kerja dan Transmigrasi DIY, 2021



### 3. Tingkat Pencapaian Urusan Wajib

Pada tahun 2020 Dinas Tenaga Kerja dan Transmigrasi Daerah Istimewa Yogyakarta sudah tidak menghitung tingkat capaian Standar Pelayanan Minimal (SPM) Bidang Ketenagakerjaan, karena capaian SPM bidang ketenagakerjaan berdasarkan Permenakertrans Nomor 2 Tahun 2014 batas waktu pencapaiannya sudah berakhir pada tahun 2016. Berdasarkan ketentuan pasal 18 ayat (2) Undang-Undang Nomor 23 Tahun 2014 tentang Pemerintahan Daerah telah diatur bahwa pelaksanaan urusan pemerintahan wajib yang berkaitan dengan pelayanan dasar berpedoman pada Standar Pelayanan Minimal (SPM), sedangkan bidang ketenagakerjaan bukan pelayanan dasar.

### 4. Jumlah Pegawai, Kualifikasi Pendidikan, Pangkat dan Golongan, Jumlah Pejabat Struktural dan Fungsional

#### Kualifikasi Pendidikan

|     |   |          |
|-----|---|----------|
| S2  | : | 33 orang |
| S1  | : | 78 orang |
| SMA | : | 34 orang |
| SMP | : | 1 orang  |
| SD  | : | 2 orang  |
| D4  | : | 5 orang  |
| D3  | : | 6 orang  |
| D2  | : | 2 orang  |

#### Pangkat dan golongan

|              |   |          |
|--------------|---|----------|
| Golongan IV  | : | 47 orang |
| Golongan III | : | 99 orang |
| Golongan II  | : | 14 orang |
| Golongan I   | : | 1 orang  |

#### Jabatan Struktural dan Fungsional

|                           |   |          |
|---------------------------|---|----------|
| Pejabat Struktural        | : | 22 orang |
| Pejabat Fungsional Khusus | : | 69 orang |
| Pejabat Fungsional Umum   | : | 70 orang |

### 5. Alokasi dan Realisasi Anggaran

Pada tahun 2020 Dinas Tenaga Kerja dan Transmigrasi DIY untuk urusan Ketenagakerjaan mendapatkan alokasi anggaran dari sumber pendanaan APBD sebesar Rp. 8.870.963.970,- yang terbagi dalam 9 program dan 25 kegiatan. Dari



total pagu anggaran tersebut dapat terealisasi sebesar Rp. 7.961.568.730,- (89.75%), realisasi keuangan tidak mencapai 100% dikarenakan adanya efisiensi dalam pemanfaatan anggaran, sisa pengadaan dan adanya kegiatan yang tidak dilanjutkan karena refocussing anggaran dampak Pandemi covid-19, sedangkan realisasi fisik dapat tercapai 100%.

#### **6. Kesesuaian Perencanaan Pembangunan Daerah**

Interkoneksi perencanaan pembangunan di Daerah Istimewa Yogyakarta dapat dilihat dalam Dokumen RPJMD Tahun 2017-2022 dimana terdapat sasaran dan indikator sasaran Pemerintah Daerah Daerah Istimewa Yogyakarta yang menjadi Indikator Kinerja Utama (IKU) Gubernur Daerah Istimewa Yogyakarta. IKU tersebut harus diterjemahkan oleh Organisasi Perangkat Daerah (OPD) di Daerah Istimewa Yogyakarta dalam menyusun sasaran maupun indikator sasaran OPD untuk mewujudkan keselarasan dan memiliki interkoneksi dengan IKU Gubernur DIY.

Makna selaras dan sejalan bahwa sasaran dan indikator sasaran Pemda atau IKU Gubernur di dalam RPJMD Daerah Istimewa Yogyakarta menjadi acuan di dalam penyusunan sasaran dan indikator sasaran Renstra OPD yang di dalam perhitungan indikator Renstra OPD memuat angka-angka yang memiliki hubungan linier maupun komposit dengan indikator Pemda.

Lebih lanjut di dalam mendukung realisasi kinerja pembangunan tahun 2020, maka didukung oleh OPD yang bertanggungjawab dalam perencanaan pembangunan, pelaksanaan atau implementasi pembangunan, serta *monitoring* dan evaluasi atau pengendalian pembangunan daerah Daerah Istimewa Yogyakarta. Terkait dengan hal tersebut kinerja pembangunan telah ditetapkan masing-masing OPD tertuang di dalam RPJMD Tahun 2017-2022, serta tertuang dalam Renstra masing-masing OPD.

#### **7. Kondisi Sarana Prasarana Yang Digunakan**

Secara umum sarana dan prasarana yang digunakan oleh Dinas Tenaga Kerja dan Transmigrasi Daerah Istimewa Yogyakarta masih memadai dan untuk mempertahankan kondisi tersebut tetap diperlukan pemeliharaan secara rutin.



## **8. Permasalahan dan Solusi**

### **Permasalahan:**

- a) Pandemi covid-19 berdampak pada meningkatnya Pemutusan Hubungan Kerja (PHK) dan terbatasnya kesempatan kerja di Daerah Istimewa Yogyakarta dan diluar DIY baik dalam negeri dan luar negeri, sehingga jumlah pengangguran dan Tingkat Pengangguran Terbuka (TPT) meningkat;
- b) Dinamika perubahan kebijakan pemerintah pusat terkait regulasi ketenagakerjaan di masa pandemi covid-19, berdampak terhadap rawannya perselisihan hubungan industrial.

### **Solusi:**

- a) Melakukan perluasan kesempatan kerja di sektor informal bagi pekerja terdampak covid-19 melalui program/kegiatan pemulihan ekonomi serta sosialisasi dan pendampingan pendaftaran kartu prakerja, untuk mempersiapkan angkatan kerja memiliki ketrampilan;
- b) Meningkatkan kinerja Lembaga Kerjasama Tripartit (Pemerintah, Pengusaha dan Pekerja).

## **9. Hal Lain Yang Dianggap Perlu Untuk Dilaporkan**

Penghargaan yang diterima oleh Dinas Tenaga Kerja dan Transmigrasi adalah:

- 1) Penghargaan Indeks Pembangunan Ketenagakerjaan (IPK) Tahun 2020 dari Kementerian Ketenagakerjaan RI, kategori:
  1. Indeks Pembangunan Ketenagakerjaan (IPK) Terbaik Peringkat Ketiga berdasarkan Urusan Ketenagakerjaan Sedang;
  2. IPK Terbaik pada Indikator Utama Perencanaan Tenaga Kerja;
- 2) Penghargaan Atas upaya Penghormatan, Pelindungan, dan Pemenuhan Hak Bidang Ketenagakerjaan bagi Penyandang Disabilitas di Dunia Kerja Inklusif dari Kementerian Ketenagakerjaan RI;
- 3) Penghargaan sebagai Peringkat Terbaik II Kategori Nilai Pagu lebih dari Delapan Milyar Indikator Kinerja Pelaksanaan Anggaran (IKPA) Tahun 2019 dari Kementerian Keuangan RI (Dirjen Perbendaharaan Kanwil Prop. DIY);
- 4) Penghargaan kepada Penyidik Pegawai Negeri Sipil (PPNS) Ketenagakerjaan yang telah melakukan proses penyidikan tindak pidana ketenagakerjaan, dari Kementerian Ketenagakerjaan Dirjen Pembinaan Pengawasan dan Ketenagakerjaan Keselamatan dan Kesehatan Kerja Tahun 2020.



#### **2.2.1.12. URUSAN PEMBERDAYAAN PEREMPUAN DAN PERLINDUNGAN ANAK**

##### **1. Organisasi Perangkat Daerah Pelaksana**

Berdasarkan ketentuan Peraturan Daerah Istimewa Daerah Istimewa Yogyakarta Nomor 1 Tahun 2018 tentang Kelembagaan Pemerintah Daerah Daerah Istimewa Yogyakarta dan Peraturan Gubernur Daerah Istimewa Yogyakarta nomor 11 tahun 2020 tentang Perubahan Peraturan Gubernur Daerah Istimewa Yogyakarta Nomor 73 Tahun 2018 tentang Kedudukan, Susunan Organisasi, Tugas, Fungsi, dan Tata Kerja Dinas Pemberdayaan Perempuan, Perlindungan Anak dan Pengendalian Penduduk seluruh program dan kegiatan urusan Pengendalian Penduduk dan Keluarga Berencana diselenggarakan oleh Dinas Pemberdayaan Perempuan, Perlindungan Anak dan Pengendalian Penduduk

##### **2. Program dan Kegiatan**

Sasaran Strategis urusan Pemberdayaan Perempuan dan Perlindungan anak adalah meningkatnya kualitas hidup perempuan dan anak. Untuk mencapai sasaran ini, maka diperlukan adanya strategi-strategi dan arah kebijakan yang terarah. strategi yang dilakukan antara lain dengan:

- a. Membentuk Kelompok Desa Prima Sejahtera baru
- b. Meningkatkan partisipasi perempuan di ranah publik melalui advokasi dan penguatan kapasitas dan peningkatan kesadaran masyarakat untuk memilih perempuan.
- c. Menurunkan prevalensi kekerasan terhadap perempuan dan anak melalui pencegahan, penanganan dan pemberdayaan.

Meningkatkan level capaian KLA di DIY melalui peningkatan kapasitas gugus tugas KLA di prov dan kab/kota, meningkatkan kualitas pelayanan dan penanganan korban melalui lembaga layanan (P2TPA, LPPA, Rifka Annisa, lembaga lain). Tolok ukur capaian sasaran Meningkatnya Kualitas Hidup Perempuan dan Anak diukur dengan satu (1) indikator. Indikator tersebut adalah Prevalensi Kekerasan Terhadap Perempuan dan Anak. Penjelasan hubungan sasaran, indikator dan meta indikator adalah sebagai berikut:

**Tabel 2-60 Rumusan Indikator dan Formulasi Perhitungan**

| <b>Sasaran</b>                                 | <b>Indikator</b>                                 | <b>Meta Indikator</b>   |
|--|--|---|
| Meningkatnya kualitas hidup perempuan dan anak | Prevalensi Kekerasan terhadap perempuan dan anak | Jumlah korban kekerasan terhadap perempuan dan anak dibagi jumlah |



| Sasaran | Indikator | Meta Indikator                           |
|---------|-----------|--|
|         |           | penduduk perempuan dan anak dikali 1.000 |

Sumber: DP3AP2 DIY, 2021

Kinerja sasaran meningkatnya kualitas hidup perempuan dan anak dengan indikator prevalensi kekerasan terhadap perempuan dan anak pada tahun 2020 dapat digambarkan sebagai berikut:

**Tabel 2-61 Target dan Realisasi Kinerja Urusan Pemberdayaan Perempuan dan Perlindungan Anak Tahun 2020**

| Indikator Sasaran                                | Satuan | Baseline 2017 | Capaian 2018 | Capaian 2019 | 2020   |           |               | Target Akhir Renstra (2022) | Capaian 2020 Terhadap Target Akhir RPJMD 2022 (%) |
|--|--------|---------------|--------------|--------------|--------|-----------|---------------|-----------------------------|---|
|  |        |               |              |              | Target | Realisasi | Realisasi (%) |                             |   |
| Prevalensi kekerasan terhadap perempuan dan anak | Rasio  | 0,515         | 0,61         | 0,50         | 0,46   | 0,52      | 86,96         | 0,45                        | 86.54   |

Sumber: DP3AP2 DIY, 2021

Pada tahun 2020 jumlah kasus kekerasan terhadap perempuan 750, jumlah kasus kekerasan terhadap anak 454, total kasus kekerasan terhadap perempuan dan anak 1.204. Jumlah penduduk perempuan 1.419.068, jumlah anak 896.245, dan jumlah perempuan dan anak 2.315.313. Penghitungan terhadap capaian kinerja prevalensi kekerasan terhadap perempuan dan anak maka hasilnya adalah sebagai berikut:  $1.204/2.315.313 \times 1.000 = 0,52$ .

Sumber data yang dipergunakan untuk melakukan penghitungan capaian sasaran Meningkatnya kualitas hidup perempuan dan anak tersebut adalah dari Sistem Data Gender dan Anak pada Dinas Pemberdayaan Perempuan Perlindungan Anak dan Pengendalian Penduduk DIY untuk data jumlah kasus kekerasan, sedangkan data jumlah penduduk diperoleh dari Badan Pusat Statistik (BPS).



Target dari indikator prevalensi kekerasan terhadap perempuan dan anak pada tahun 2020 adalah sebesar 0,46 dengan capaian sebesar 0,52, maka target pada tahun 2020 belum tercapai dengan persentase capaian sebesar 86,96%. Apabila dibandingkan dengan kondisi capaian tahun 2019 sebesar 94,00% maka capaian tahun 2020 ini ada penurunan sebesar 7,04%, meskipun pada tahun 2020 ini prevalensi kekerasan terhadap perempuan dan anak masih tinggi akan tetapi dengan upaya-upaya yang dilakukan oleh pemerintah daerah melalui berbagai program dan kegiatannya maka target pada akhir Renstra sebesar 0,45 tersebut diupayakan tercapai.

Meningkatnya data kasus kekerasan perempuan dan anak di DIY tahun 2020 disebabkan adanya Pandemi Covid-19 yang berdampak pada aspek politik, ekonomi, sosial, budaya serta kesejahteraan masyarakat. Selain itu adanya perubahan tatanan sosial yang ada di masyarakat pasca pandemi Covid-19 mengakibatkan perubahan pola relasi sosial di dalam masyarakat. Peningkatan data kasus kekerasan perempuan dan anak juga disebabkan oleh tingginya kesadaran masyarakat untuk melaporkan terjadinya kekerasan terhadap perempuan dan anak. Hal tersebut merupakan keberhasilan dalam pelaksanaan sosialisasi perlindungan terhadap perempuan dan anak. Kondisi tersebut dipengaruhi oleh berbagai macam faktor, sosialisasi Perda No 3 Tahun 2012 tentang Perlindungan Perempuan dan Anak merupakan salah satu faktor yang menyebabkan meningkatnya data kasus yang terungkap, hal ini dikarenakan semakin banyak orang yang tahu dan faham terhadap Perda No 3 Tahun 2012 tentang Perlindungan Perempuan dan Anak maka akan semakin banyak korban kekerasan yang melapor sehingga angka korban kekerasan semakin bertambah, namun apabila nanti sudah mencapai titik kesadaran bagi semua orang, maka angka kekerasan akan mulai menurun, karena kalau semua orang sudah mengetahui dan memahami Perda tersebut maka akan semakin sedikit orang yang melakukan tindak kekerasan.

Adapun upaya-upaya yang dilakukan di antaranya:

1. Adanya Pelayanan Kasus korban kekerasan terhadap perempuan dan anak melalui jejaring dengan Forum Perlindungan Korban Kekerasan (FPKK);
2. Adanya Pusat Perlindungan Terpadu Perempuan dan Anak Korban Kekerasan (P2TPAKK) baik di provinsi maupun di Kabupaten/Kota;
3. Adanya Telepon Sahabat Anak (TeSa 129) yang dikembangkan menjadi Telepon Sahabat Anak dan Keluarga (TeSaGa);





4. Dilaksanakannya Komunikasi, Informasi dan Edukasi tentang perlindungan perempuan dan anak;
5. Banyaknya lembaga yang menangani (Peraturan Gubernur Nomor 67 Tahun 2012 tentang Organisasi dan Tata Kerja Pusat Pelayanan Terpadu Perempuan dan Anak Korban Kekerasan);
6. Adanya Sistem kerja berjenjang yang sudah berjalan sangat baik (Pergub Daerah Istimewa Yogyakarta Nomor 66 Tahun 2012 tentang Forum Perlindungan Korban Kekerasan);
7. Payung hukum cukup lengkap (Perda Nomor 3 Tahun 2012 tentang Perlindungan Perempuan dan Anak Korban Kekerasan).

Meskipun sudah banyak upaya-upaya yang dilakukan oleh pemerintah daerah untuk menurunkan angka kekerasan terhadap perempuan dan anak, tetapi dengan adanya perkembangan teknologi informasi yang cepat dan membuat dunia tanpa batas, potensi ancaman kekerasan semakin tinggi di tambah dengan belum terbangunnya sistem pencegahan yang komprehensif.

**Tabel 2-62 Program dan Kegiatan Urusan Pemberdayaan Perempuan dan Perlindungan Anak Tahun 2020**

| No.   | Program/Kegiatan   | Anggaran      | Realisasi Keuangan |       | Realisasi Fisik |               |
|---|--|---------------|--------------------|-------|-----------------|---------------|
|   |  |               | (Rp)               | (%)   | Target (%)      | Realisasi (%) |
| URUSAN PEMBERDAYAAN PEREMPUAN DAN PERLINDUNGAN ANAK |  | 3.454.674.140 | 3.269.312.089      | 94,63 | 100,00          | 100,00        |
| 1   | PROGRAM ADMINISTRASI PERKANTORAN                         | 1.454.479.420 | 1.321.834.025      | 90,88 | 100,00          | 100,00        |
| 1.1   | Penyediaan Jasa, Peralatan, dan Perlengkapan Perkantoran | 787.988.350   | 740.819.833        | 94,01 | 100,00          | 100,00        |
| 1.2   | Penyediaan Jasa Pengelola Pelayanan Perkantoran          | 510.174.000   | 469.832.505        | 92,09 | 100,00          | 100,00        |
| 1.3   | Penyediaan Rapat-Rapat, Koordinasi dan Konsultasi        | 156.317.070   | 111.181.687        | 71,13 | 100,00          | 100,00        |
| 2   | PROGRAM  | 722.077.720   | 715.212.939        | 99,05 | 100,00          | 100,00        |



| No.      | Program/Kegiatan   | Anggaran           | Realisasi Keuangan |              | Realisasi Fisik |               |
|----------|--|--------------------|--------------------|--------------|-----------------|---------------|
|          |  |                    | (Rp)               | (%)          | Target (%)      | Realisasi (%) |
|          | <b>PENINGKATAN SARANA DAN PRASARANA APARATUR</b>                                       |                    |                    |              |                 |               |
| 2.1      | Pengadaan Peralatan dan Perlengkapan   | 261.805.700        | 257.701.020        | 98,43        | 100,00          | 100,00        |
| 2.2      | Pemeliharaan Rumah dan Gedung Kantor   | 186.615.000        | 185.333.819        | 99,31        | 100,00          | 100,00        |
| 2.3      | Pemeliharaan Kendaraan Dinas/Operasional   | 191.257.020        | 190.943.000        | 99,84        | 100,00          | 100,00        |
| 2.4      | Pemeliharaan Peralatan dan Perlengkapan  | 82.400.000         | 81.235.100         | 98,59        | 100,00          | 100,00        |
|          | <b>PROGRAM PENINGKATAN PENGEMBANGAN SISTEM PELAPORAN CAPAIAN KINERJA DAN PELAPORAN</b> |                    |                    |              |                 |               |
| <b>3</b> | <b>KEUANGAN</b>  | <b>123.414.000</b> | <b>114.889.000</b> | <b>93,09</b> | <b>100,00</b>   | <b>100,00</b> |
| 3.1      | Penyusunan Laporan Kinerja SKPD  | 13.065.000         | 12.645.000         | 96,79        | 100,00          | 100,00        |
| 3.2      | Penyusunan Laporan Keuangan SKPD   | 35.200.000         | 35.200.000         | 100,00       | 100,00          | 100,00        |
| 3.3      | Penyusunan Rencana Program Kegiatan SKPD serta Pengembangan Data dan Informasi         | 69.881.000         | 61.776.000         | 88,40        | 100,00          | 100,00        |
| 3.4      | Monitoring dan Evaluasi Pelaksanaan Program Kegiatan SKPD                              | 5.268.000          | 5.268.000          | 100,00       | 100,00          | 100,00        |
|          | <b>PROGRAM PERLINDUNGAN PEREMPUAN DAN ANAK</b>   |                    |                    |              |                 |               |
| <b>4</b> | <b>ANAK</b>  | <b>640.821.000</b> | <b>628.684.000</b> | <b>98,11</b> | <b>100,00</b>   | <b>100,00</b> |
| 4.1      | Pelayanan Perempuan  | 358.568.000        | 353.315.000        | 98,54        | 100,00          | 100,00        |



| No. | Program/Kegiatan  | Anggaran           | Realisasi Keuangan |               | Realisasi Fisik |               |
|-----|---|--------------------|--------------------|---------------|-----------------|---------------|
|     |   |                    | (Rp)               | (%)           | Target (%)      | Realisasi (%) |
|     | dan Anak Korban Kekerasan   |                    |                    |               |                 |               |
| 4.2 | Pemenuhan Hak-hak Anak  | 282.253.000        | 275.369.000        | 97,56         | 100,00          | 100,00        |
| 5   | <b>PROGRAM KESETARAAN GENDER DAN PEMBEDAYAAN PEREMPUAN</b>                                    | <b>513.882.000</b> | <b>488.692.125</b> | <b>100,00</b> | <b>100,00</b>   | <b>100,00</b> |
| 5.1 | Kelembagaan PUG pada Lembaga Pemerintah   | 176.342.000        | 173.265.625        | 100,00        | 100,00          | 100,00        |
| 5.2 | Pembinaan Perempuan Bidang Politik, Hukum, Sosial, dan Ekonomi pada Organisasi Kemasyarakatan | 275.654.000        | 259.148.000        | 100,00        | 100,00          | 100,00        |
| 5.3 | Pengelolaan Data Gender dan Anak  | 61.886.000         | 56.278.500         | 100,00        | 100,00          | 100,00        |

Sumber: DP3AP2 DIY, 2021

### 3. Tingkat Pencapaian Urusan Wajib

Pelayanan Terpadu Perempuan dan Anak Korban Kekerasan Daerah Istimewa Yogyakarta “Rekso Dyah Utami” mulai dilaksanakan tanggal 16 September 2017 dengan Auditor: Achmad Setyahadi (YY), Dewa Mahardhika (DW), secara umum Sistem Manajemen Mutu telah dilakukan dengan baik, dengan adanya dokumen dan rekaman sebagai bukti.

### 4. Jumlah Pegawai, Kualifikasi Pendidikan, Pangkat dan Golongan, Jumlah Pejabat Struktural dan Fungsional

#### Jumlah Pegawai Berdasarkan Kualifikasi Pendidikan

|         |   |          |
|---------|---|----------|
| S2      | : | 5 orang  |
| S1 / D4 | : | 16 orang |
| D3      | : | 1 orang  |
| SLTA    | : | 6 orang  |
| SD      | : | 1 orang  |



#### **Jumlah Pegawai Berdasarkan Golongan**

|     |   |          |
|-----|---|----------|
| IV  | : | 3 orang  |
| III | : | 23 orang |
| II  | : | 2 orang  |
| I   | : | 1 orang  |

#### **Jumlah Pegawai Berdasarkan Jabatan**

|                 |   |          |
|-----------------|---|----------|
| Struktural      | : | 10 orang |
| Fungsional Umum | : | 18 orang |

### **5. Alokasi dan Realisasi Anggaran**

Dalam rangka mendukung pencapaian indikator sasaran yang sudah ditetapkan tersebut dilakukan melalui 2 (dua) Program dan 5 (lima) Kegiatan. Program dan kegiatan tersebut didukung dengan anggaran sebesar Rp. 1.154.703.000,- dengan realisasi anggaran sebesar Rp. 1.117.376.125,- atau 96,77%. Secara umum seluruh program dan kegiatan yang dipergunakan untuk mencapai indikator sasaran sudah dilaksanakan semua, sehingga secara fisik capaian program kegiatannya adalah 100%, namun apabila dilihat dari realisasi keuangan maka terdapat deviasi sebesar 3,23 %. Terjadinya deviasi ini dikarenakan adanya efisiensi dari beberapa unsur kegiatan.

### **6. Kesesuaian Perencanaan Pembangunan Daerah**

Di dalam perencanaan pembangunan di Daerah Istimewa Yogyakarta diperlukan interkoneksi perencanaan pembangunan, dimana didalam Dokumen RPJMD Tahun 2017-2022 terdapat sasaran dan indikator sasaran Pemda Daerah Istimewa Yogyakarta yang menjadi Indikator Kinerja Utama Gubernur Daerah Istimewa Yogyakarta yang harus selaras dan memiliki interkoneksi dengan sasaran maupun indikator sasaran OPD di Daerah Istimewa Yogyakarta. Makna selaras dan sejalan bahwa sasaran dan indikator sasaran Pemda atau IKU Gubernur di dalam RPJMD Daerah Istimewa Yogyakarta menjadi acuan di dalam penyusunan sasaran dan indikator sasaran Renstra OPD yang di dalam perhitungan indikator Renstra OPD memuat angka-angka yang memiliki hubungan linier maupun komposit dengan indikator Pemda. Lebih lanjut di dalam mendukung realisasi kinerja pembangunan tahun 2020, maka didukung oleh OPD yang bertanggungjawab dalam perencanaan pembangunan, pelaksanaan atau implementasi pembangunan, serta *monitoring* dan evaluasi atau pengendalian pembangunan daerah Daerah Istimewa Yogyakarta. Terkait dengan hal tersebut kinerja pembangunan telah ditetapkan



masing-masing OPD tertuang di dalam RPJMD Tahun 2017-2022, serta tertuang dalam Renstra masing-masing OPD.

### **7. Kondisi Sarana Prasarana yang Digunakan**

Sarana dan prasarana merupakan suatu hal yang sangat berpengaruh terhadap hasil dan kinerja OPD. Secara umum sarana dan prasarana yang digunakan oleh Dinas Pemberdayaan Perempuan, Perlindungan Anak dan Pengendalian Penduduk masih memadai dan terus dilakukan pemeliharaan dengan baik.

### **8. Permasalahan dan Solusi**

#### **Permasalahan:**

1. Perkembangan teknologi informasi membuat dunia tanpa batas, potensi ancaman kekerasan semakin tinggi;
2. Dampak pandemic covid-19 menyebabkan masyarakat mengalami berbagai permasalahan misalnya kebijakan WFH , SFH, berkurangnya penghasilan akibat PHK dan lain-lain sehingga menambah stressor yang bisa memicu munculnya perilaku kekerasan;;
3. Modus kekerasan mengalami berbagai perubahan yang sering kali sulit diantisipasi pencegahannya;
4. Belum terbangun sistem pencegahan yang komprehensif.

#### **Solusi:**

1. Banyaknya Lembaga yang menangani;
2. Sistem kerja berjejaring sudah berjalan bagus;
3. Payung hukum cukup lengkap :
  - a. Perda No. 3 Tahun 2012 tentang Perlindungan Perempuan dan Anak Korban Kekerasan;
  - b. Perda No. 2 Tahun 2018 tentang Penyelenggaraan Perlindungan Anak;
  - c. Pergub No.5 Tahun 2019 tentang Perubahan Pergub No. 67 Tahun 2012 tentang Pusat Pelayanan Terpadu Perempuan dan Anak Korban Kekerasan;
  - d. Pergub No. 2 Tahun 2019 tentang perubahan Pergub No.66 Tahun 2012 tentang Forum Penanganan Korban Kekerasan.
4. Komitmen para stakeholder sangat bagus.

### **9. Hal Lain Yang Dianggap Perlu Untuk Dilaporkan**

Tidak Ada.



### 2.2.1.13. URUSAN PANGAN

#### 1. Organisasi Perangkat Daerah Pelaksana

Berdasarkan ketentuan Peraturan Daerah Istimewa Daerah Istimewa Yogyakarta Nomor 1 Tahun 2018 tentang Kelembagaan Pemerintah Daerah Daerah Istimewa Yogyakarta dan Peraturan Gubernur DIY Nomor 60 Tahun 2018 tentang Kedudukan, Susunan Organisasi, Tugas, Fungsi, dan Tata Kerja Dinas Pertanian dan Ketahanan Pangan bahwa pelaksanaan program dan kegiatan urusan pangan dilaksanakan oleh Dinas Pertanian dan Ketahanan Pangan Daerah Istimewa Yogyakarta.

#### 2. Program dan Kegiatan

Pada tahun 2020 urusan pangan melaksanakan 2 (dua) program dengan 7 (tujuh) kegiatan, total anggaran sebesar Rp. 1.159.656.000,-. Program Peningkatan Ketersediaan, Akses, dan Konsumsi Pangan dengan alokasi anggaran yaitu sebesar Rp 1.057.962.500,- dan Program Pemberdayaan Daerah Rawan Pangan dengan anggaran sebesar Rp. 101.693.500,-.

**Tabel 2-63 Program dan Kegiatan Urusan Pangan Tahun 2020**

| No  | Program/Kegiatan   | Anggaran      | Realisasi Keuangan |        | Realisasi Fisik |               |
|-----|--|---------------|--------------------|--------|-----------------|---------------|
|     |  |               | (Rp.)              | (%)    | Target (%)      | Realisasi (%) |
| 1   | PROGRAM PENINGKATAN KETERSEDIAAN, AKSES, DAN KONSUMSI PANGAN | 1.057.962.500 | 1.016.403.750      | 96,07  | 100             | 100           |
| 1.1 | Penyediaan Cadangan Pangan                                   | 654.805.000   | 629.785.000        | 96,18  | 100             | 100           |
| 1.2 | Distribusi Pangan Masyarakat                                 | 148.533.000   | 145.310.750        | 97,83  | 100             | 100           |
| 1.3 | Penyelenggaraan Jogja Benih                                  | 16.640.500    | 16.640.500         | 100,00 | 100             | 100           |
| 1.4 | Pengawasan Keamanan Pangan                                   | 63.114.000    | 62.434.000         | 98,92  | 100             | 100           |
| 1.5 | Gerakan Panganekaragaman Pangan                              | 174.870.000   | 162.233.500        | 92,77  | 100             | 100           |
| 2   | PROGRAM PEMBERDAYAAN DAERAH RAWAN PANGAN                     | 101.693.500   | 91.966.000         | 90,43  | 100             | 100           |
| 2.1 | Penanganan Desa Rawan Pangan                                 | 78.388.000    | 71.358.000         | 91,03  | 100             | 100           |
| 2.2 | Analisis Data Ketahanan dan Kerentanan Pangan                | 23.305.500    | 20.608.000         | 88,43  | 100             | 100           |

Sumber: Dinas Pertanian dan Ketahanan Pangan DIY, 2021



### 3. Tingkat Pencapaian Urusan Wajib

Undang-undang Nomor 18 Tahun 2012 tentang Pangan mengamanatkan bahwa negara berkewajiban mewujudkan ketersediaan, keterjangkauan, dan pemenuhan konsumsi pangan yang cukup, aman, bermutu, dan bergizi seimbang, baik pada tingkat nasional maupun daerah hingga perseorangan secara merata di seluruh wilayah Negara Kesatuan Republik Indonesia sepanjang waktu dengan memanfaatkan sumber daya, kelembagaan, dan budaya lokal. Peningkatan kedaulatan pangan sebagai salah satu agenda prioritas untuk kemandirian ekonomi dengan menggerakkan sektor-sektor strategis ekonomi domestik. Urusan Pangan memiliki dua indikator kinerja sasaran yaitu Skor Pola Pangan Harapan (PPH) dan persentase pengeluaran rata-rata per kapita sebulan untuk makanan.

**Tabel 2-64 Target dan Realisasi Kinerja Urusan Pangan Tahun 2019-2020 serta Capaian 2020 Terhadap Target Akhir RPJMD (2022)**

| No | Indikator Kinerja   | Satuan | Capaian 2019 | 2020   |           |             | Target Akhir RPJMD 2022 | Capaian 2020 Terhadap target akhir RPJMD 2022 (%) |
|----|---|--------|--------------|--------|-----------|-------------|-------------------------|---|
|    |   |        |              | Target | Realisasi | % Realisasi |                         |   |
| 1  | Skor Pola Pangan Harapan (PPH)                                    | Skor   | 95,50        | 90,52  | 94,7      | 104,62      | 91,12                   | 103,93  |
| 2  | Persentase pengeluaran rata-rata per kapita sebulan untuk makanan | %      | 40,79        | 39,74  | 41,03     | 96,75       | 38,65                   | 93,84   |

Sumber: Dinas Pertanian dan Ketahanan Pangan DIY, 2021

Skor PPH dipengaruhi oleh keragaman dan keseimbangan konsumsi antar kelompok pangan serta digunakan untuk perencanaan konsumsi, kebutuhan dan penyediaan pangan yang ideal di suatu wilayah. Keragaman dan keseimbangan konsumsi pangan pada tingkat keluarga akan menentukan kualitas konsumsi pada tingkat wilayah, baik kabupaten/kota, provinsi, dan nasional. Tujuan dari Pola Pangan Harapan (PPH) adalah untuk menghasilkan suatu komposisi norma (standar) pangan guna memenuhi kebutuhan gizi penduduk, yang mempertimbangkan keseimbangan gizi (*nutritional balance*) dengan skor ideal 100.



**Gambar 2-18 Skor Pola Pangan Harapan (PPH) di DIY tahun 2015-2020**



Sumber: BPS Provinsi DIY, 2021 (data diolah)

Berdasarkan hasil susenas BPS capaian skor PPH tahun 2020 di DIY sebesar 94,7 jauh lebih tinggi dari capaian angka nasional sebesar 86,30. Kalau kita lihat dengan capaian skor PPH tahun 2020 telah melebihi target tahunan RPJMD 2017 –2022. Namun demikian realisasi skor PPH mengalami penurunan dari tahun 2019 ke tahun 2020 sebesar 0,8 jauh lebih kecil dari penurunan di tingkat nasional yang mencapai 1,6.

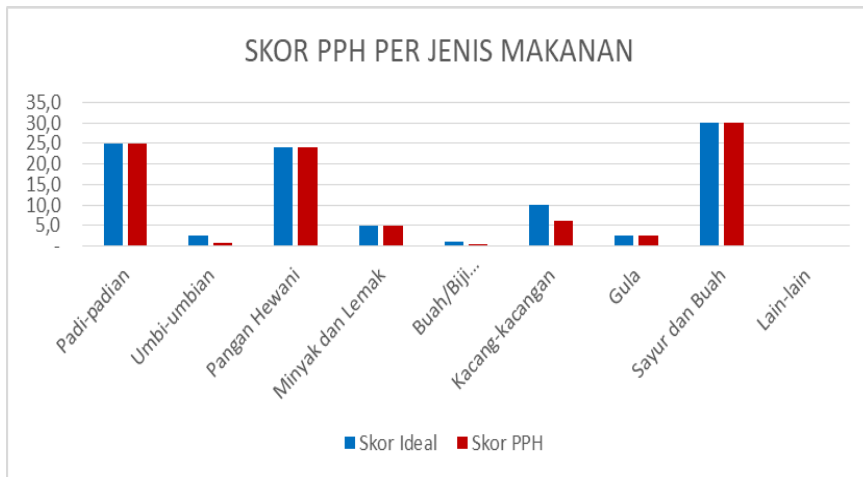
Angka capaian skor PPH di atas 90 merupakan katagori cukup ideal dan nilai ideal adalah 100, sehingga walaupun selama 1 tahun terakhir di DIY terjadi penurunan skor PPH, kualitas konsumsi masih lebih baik dari tingkat nasional. Namun demikian berdasarkan konsumsi kalori/kapita/hari di DIY, masih perlu ditingkatkan keseimbangan antara 9 kelompok bahan pangan. Sasaran utamanya adalah penurunan konsumsi beras dan terigu dengan mendorong peningkatan konsumsi umbi-umbian, kacang-kacangan, dan buah/biji berminyak yang capaiannya masih dibawah standar yang dianjurkan dengan berbasis pada pangan lokal.

Untuk mencapai skor PPH ideal dan peningkatan kesimbangan konsumsi kalori/kapita/hari di masyarakat, perlu didukung dengan perubahan pola konsumsi pangan yang dimulai dari sejak usia dini serta keterlibatan 4 pilar, yaitu masyarakat, dunia usaha, perguruan tinggi, dan pemerintah. Upaya tersebut dilakukan melalui progam/kegiatan penganeekaragaman konsumsi pangan. melalui bentuk kampanye, gerakan, edukasi, promosi dan sosialisasi.





**Gambar 2-19 Perbandingan Skor Pola Pangan Harapan (PPH) Ideal dan Capaian Skor PPH DIY Tahun 2020**



Sumber: BPS Provinsi DIY, 2021

Tercapainya indikator skor PPH didukung pola konsumsi pangan masyarakat yang semakin Beragam, Bergizi, Seimbang, dan Aman (B2SA) yang didorong oleh perubahan perilaku konsumsi pangan masyarakat yang semakin sadar akan pentingnya pangan yang memenuhi kaidah B2SA. Kampanye dan sosialisasi tentang pentingnya B2SA terus digalakkan dan disebarluaskan kepada masyarakat, salah satunya melalui usaha pemanfaatan pekarangan (Kawasan Rumah Pangan Lestari). Lahan pekarangan rumah tangga dimanfaatkan sebagai sumber pemenuhan gizi keluarga sehingga pola konsumsi B2SA dapat tercapai. Skor PPH yang semakin tinggi menunjukkan kualitas konsumsi yang semakin baik dan meningkatnya kualitas sumber daya manusia.

Terwujudnya ketahanan pangan didukung oleh ketersediaan pangan, keterjangkauan atau distribusi pangan, dan pemanfaatan atau konsumsi pangan yang memenuhi kaidah B2SA. Ketersediaan pangan di DIY telah tercukupi baik dari hasil produksi dalam daerah maupun impor. Pada tahun 2020, pemerintah daerah menambah cadangan pangan sejumlah 60 ton beras. Tahun 2020 tidak ada penyaluran cadangan pangan, sehingga jumlah cadangan pangan pemerintah berupa beras secara kumulatif telah mencapai 275,041 ton. Cadangan pangan pemerintah dan masyarakat terus ditambah melalui pengadaan tiap tahunnya. Cadangan pangan sangat berguna ketika terjadi kekurangan pangan, bencana alam, bencana sosial dan keadaan darurat. Ketersediaan cadangan pangan terkait dengan



ketersediaan energi. Tahun 2020 ketersediaan energi yang dihitung dengan Neraca Bahan Makanan (NBM), ketersediaannya mencapai 3.734 kkal/kapita/hr.

Aspek distribusi dan akses pangan juga terus diperkuat dan ditingkatkan. Salah satu upaya dalam mengatasi gejolak harga pangan dilakukan melalui kegiatan Toko Tani Indonesia (TTI) yang merupakan bagian dari program Pengembangan Usaha Pangan Masyarakat (PUPM). Tahun 2020 ada penyesuaian nama Toko Tani Indonesia (TTI) menjadi Pasar Mitra Tani (PMT). Lembaga ini diharapkan dapat mendorong stabilisasi harga sehingga konsumen dapat membeli komoditas pangan hasil produksi petani sesuai harga yang wajar. Dalam masa pandemi PMT juga pernah melakukan kerjasama dengan market place online seperti Aplikasi Gojek/Goshop dan Aplikasi Titipku dengan memberikan ongkir murah /diskon ongkir jika belanja di PMT.

Akses pangan ke masyarakat juga terus diperluas dengan adanya fasilitasi bantuan pemerintah yang diberikan kepada gapoktan di daerah rawan pangan. Fasilitasi ini diberikan untuk mendekatkan pangan ke masyarakat sehingga tersedia pangan secara kontinu dengan harga yang terjangkau.

Aspek keamanan pangan sesuai dengan Undang-Undang 18 Tahun 2012 tentang Pangan dan Peraturan Pemerintah No. 86 Tahun 2019 tentang Keamanan Pangan, diamanatkan bahwa urusan pangan melibatkan lintas sektor yang menangani pangan segar dan olahan. Oleh karena itu diperlukan Jejaring Keamanan Pangan Daerah yang bersifat koordinatif dengan kewenangan masing-masing OPD dengan harapan potensi cemaran kimia, fisik, biologis maupun mikrobiologis pada pangan segar dan olahan dapat dicegah atau diminimalisir mulai dari proses produksi dengan *Good Agriculture Practices* (GAP)/*Good Farming Practices* (GFP), pasca panen dengan *Good Handling Practices* (GHP), pengolahan dengan *Good Manufacturing Practices* (GMP), distribusi dengan *Good Distribution Practices* (GDP) dan *Good Retailing Practices* (GRP), sehingga pangan segar dan olahan sampai ditingkat konsumen dalam kondisi aman dikonsumsi.

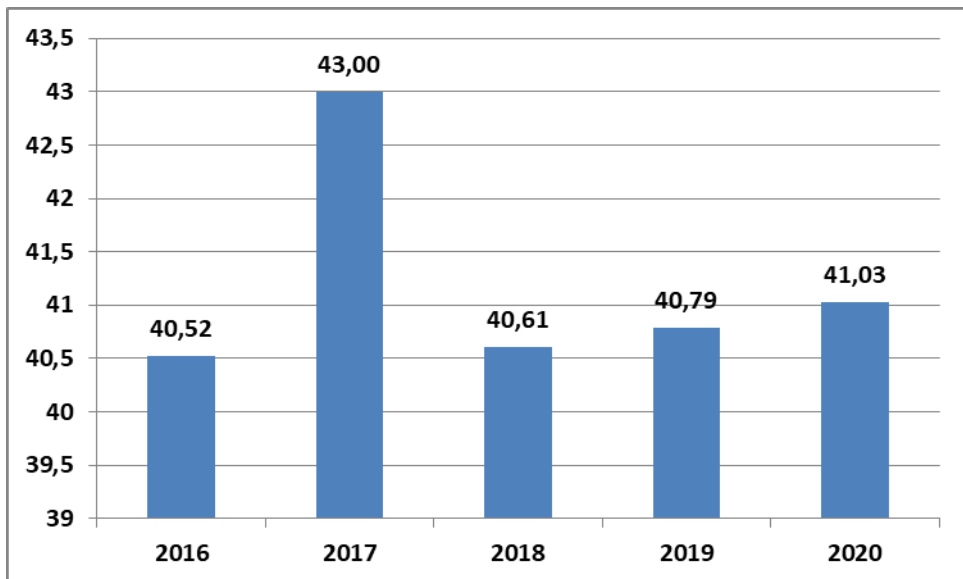
Adanya JKPD mendukung penyelesaian kasus-kasus pangan yang insidental dan melibatkan rantai pasok pangan dari hulu sampai hilir. Pada tahun 2020 ada 74 kelompok usaha yang memperoleh nomor register Produk Domestik (PD) atau Register Produk Segar Asal Tumbuhan (PSAT) tersebar di Sleman 21 unit, Kulon



Progo 10 Unit, Bantul 34 Unit dan Kota Yogyakarta 9 unit. Sertifikat *Packing House* (PH) pada tahun 2020 diberikan kepada 2 unit usaha.

Indikator kinerja kedua adalah persentase pengeluaran rata-rata per kapita sebulan untuk makanan, yaitu persentase pendapatan yang dikeluarkan oleh masyarakat untuk membeli makanan dibanding dengan semua pengeluaran untuk membeli makanan dan non makanan.

**Gambar 2-20 Persentase Pengeluaran Rata-Rata Per Kapita Sebulan Untuk Makanan di DIY tahun 2015-2020**



Sumber: BPS Provinsi DIY, 2021

Persentase pengeluaran rata-rata per kapita sebulan untuk makanan tahun 2019 sesuai data yang dirilis BPS sebesar 40,79%. Capaian tahun 2020 sebesar 41,03%, tercapai sebesar 96,75% dibanding target tahun 2020, yaitu 39,74%. Jika dibandingkan dengan target akhir RPJMD sebesar 38,65% tingkat capaiannya sebesar 93,84%. Kondisi pandemi selama tahun 2020 telah menyebabkan melemahnya perekonomian di DIY yang berdampak pada turunnya pendapatan masyarakat. Menurut teori dari Ernest Engel, persentase pengeluaran untuk makanan/pangan akan menurun dengan meningkatnya pendapatan.



Proporsi antara pengeluaran makanan dan non makanan dapat digunakan sebagai indikator untuk menentukan tingkat kesejahteraan atau ketahanan pangan rumah tangga. Semakin tinggi pengeluaran pangan suatu rumah tangga, rumah tangga tersebut semakin rawan pangan. Jika dibandingkan realisasi tahun 2019, ada peningkatan persentase pengeluaran rata-rata per kapita sebulan untuk makanan sebesar 0,24%. Peningkatan pengeluaran terjadi pada kelompok makanan umbi-umbian, daging, telur dan susu, serta sayuran sedangkan penurunan terjadi pada kelompok padi-padian, ikan/udang/cumi/kerang, buah-buahan serta makanan dan minuman jadi. Turunnya pengeluaran makanan untuk kelompok padi-padian sudah sejalan dengan penurunan tingkat konsumsi padi-padian/beras pada komposisi Skor PPH yang merupakan indikator kinerja lainnya di penyelenggaraan urusan pangan. Rokok yang juga merupakan bagian dari pengeluaran makanan mengalami kenaikan 0,03%. Hal ini sejalan dengan data hasil survei yang dilakukan Komite Nasional Pengendalian Tembakau, tingkat konsumsi rokok cenderung meningkat selama masa pandemi ini. Sesuai teori yang ada, bahwa persentase pengeluaran untuk konsumsi makanan yang meningkat di suatu rumah tangga, rumah tangga tersebut semakin rawan pangan.

Sampai dengan tahun 2020 masih ada 4 Desa Rawan Pangan di DIY, yaitu Desa Kalirejo, Kokap, Kulonprogo; Desa Kebonharjo, Samigaluh, Kulonprogo; Desa Banjarsari, Samigaluh, Kulonprogo; dan Desa Tegalrejo, Gedangsari, Gunungkidul. Hal ini menjadi tugas dan permasalahan yang harus diselesaikan secara tuntas melibatkan peran serta lintas sektor karena menjadi salah satu prioritas utama pembangunan yang dilaksanakan oleh Pemerintah Daerah DIY. Pandemi Covid-19 telah meningkatkan angka kemiskinan di DIY dari 11,70% di tahun 2019 menjadi 12,28% di tahun 2020.

Dari 4 Desa Rawan Pangan yang tersisa disebabkan oleh indikator akses pangan yang dipengaruhi oleh tingginya angka kemiskinan di desa-desa tersebut. Walaupun tantangannya cukup berat namun Pemda DIY tetap melaksanakan berbagai upaya mengatasi kerawanan pangan dan mengentaskan kemiskinan melalui usaha ekonomi produktif, antara lain melalui Desa Mandiri Pangan (Demapan), Lembaga Akses Pangan Masyarakat (LAPM), dan Pengembangan Korporasi Usahatani, serta Penguatan Lumbung Pangan dan Distribusi Pangan. Ke depan perlu ditingkatkan upaya sinergis yang melibatkan para pihak terkait untuk pencapaian target kinerja.



#### **4. Jumlah Pegawai, Kualifikasi Pendidikan, Pangkat dan Golongan, Jumlah Pejabat Struktural dan Fungsional**

##### **a) Jumlah Pegawai Berdasarkan Klasifikasi Pendidikan**

|      |   |          |
|------|---|----------|
| S2   | : | 3 orang  |
| S1   | : | 18 orang |
| D4   | : | 1 orang  |
| SLTA | : | 6 orang  |

##### **b) Jumlah Pegawai Berdasarkan Golongan**

|              |   |          |
|--------------|---|----------|
| Golongan IV  | : | 3 orang  |
| Golongan III | : | 24 orang |
| Golongan II  | : | 1 orang  |

##### **c) Jumlah Pegawai Berdasarkan Jabatan**

|                     |   |          |
|---------------------|---|----------|
| Pejabat eselon III  | : | 1 orang  |
| Pejabat eselon IV   | : | 3 orang  |
| Fungsional umum     | : | 13 orang |
| Fungsional tertentu | : | 11 orang |

#### **5. Alokasi dan Realisasi Anggaran**

Alokasi anggaran belanja langsung urusan pangan pada tahun 2020 sebesar Rp. 1.159.656.000,- dengan realisasi Rp1.108.369.750 atau sebesar 95,58% yang dilaksanakan melalui 2 (dua) program dengan 7 (tujuh) kegiatan. Program Peningkatan Ketersediaan, Akses, dan Konsumsi Pangan dengan alokasi anggaran sebesar Rp 1.057.962.500,- terealisasi Rp. 1.016.403.750,- (96,07%) dengan realisasi fisik sebesar 100%, dan Program Pemberdayaan Daerah Rawan Pangan dengan anggaran sebesar Rp. 101.693.500,- terealisasi Rp. 91.966.000,- (90,43%) dengan realisasi fisik sebesar 100%. Deviasi keuangan disebabkan oleh adanya efisiensi penggunaan anggaran dan ada beberapa tahapan kegiatan yang semula direncanakan pada triwulan 1 berupa pertemuan maupun kegiatan di lapangan tidak dapat direalisasikan anggarannya karena terkendala kondisi pandemi Covid-19, namun hal ini tidak terlalu mempengaruhi capaian *output* karena tahapan kegiatan kemudian dapat dilaksanakan secara daring.



## **6. Kesesuaian Perencanaan Pembangunan Daerah**

Di dalam perencanaan pembangunan di Daerah Istimewa Yogyakarta diperlukan interkoneksi perencanaan pembangunan, dimana di dalam dokumen RPJMD Tahun 2017-2022 terdapat sasaran dan indikator sasaran Pemda Daerah Istimewa Yogyakarta yang menjadi Indikator Kinerja Utama Gubernur Daerah Istimewa Yogyakarta yang harus selaras dan memiliki interkoneksi dengan sasaran maupun indikator sasaran OPD di Daerah Istimewa Yogyakarta. Makna selaras dan sejalan bahwa sasaran dan indikator sasaran Pemda atau IKU Gubernur di dalam RPJMD Daerah Istimewa Yogyakarta menjadi acuan di dalam penyusunan sasaran dan indikator sasaran Renstra OPD yang di dalam perhitungan indikator Renstra OPD memuat angka-angka yang memiliki hubungan linier maupun komposit dengan indikator Pemda.

Lebih lanjut di dalam mendukung realisasi kinerja pembangunan tahun 2020, maka didukung oleh OPD yang bertanggungjawab dalam perencanaan pembangunan, pelaksanaan atau implementasi pembangunan, serta *monitoring* dan evaluasi atau pengendalian pembangunan daerah Daerah Istimewa Yogyakarta. Terkait dengan hal tersebut kinerja pembangunan telah ditetapkan masing-masing OPD tertuang didalam RPJMD Tahun 2017-2022, serta tertuang dalam Renstra masing-masing OPD.

## **7. Kondisi Sarana Prasarana yang Digunakan**

Kondisi Sarana dan Prasarana yang ada mencukupi dan dalam kondisi baik.

## **8. Permasalahan dan Solusi**

### **Permasalahan:**

- 1) Melemahnya perekonomian di DIY dapat memicu beralihnya preferensi konsumsi pangan masyarakat. Skor Pola Pangan Harapan (PPH) DIY yang menunjukkan keberagaman konsumsi pangan masyarakatnya saat ini sudah melebihi angka 90, hal ini perlu dipertahankan dan ditingkatkan.
- 2) Beban ganda keamanan pangan:
  - a. produsen/pelaku usaha belum sepenuhnya memahami dan menerapkan prinsip-prinsip keamanan pangan dalam proses produksinya begitu juga konsumen belum seluruhnya paham terkait pentingnya keamanan pangan.
  - b. Produsen/pelaku usaha menghadapi berbagai isu keamanan pangan yang selalu berubah dan berkembang dari waktu ke waktu. Industri



pangan yang berorientasi ekspor juga menghadapi tantangan berat terkait perbedaan standar mutu dan keamanan pangan antar negara yang satu dengan negara lainnya.

- 3) Masih terdapat 4 (empat) desa rawan pangan di DIY sampai dengan tahun 2020. Indikator yang mempengaruhi adalah akses pangan yang disebabkan oleh faktor kemiskinan.

**Solusi:**

- (1) Meningkatkan sosialisasi, edukasi, dan promosi pola konsumsi pangan Beragam Bergizi Seimbang dan Aman (B2SA) dengan menggunakan berbagai media, terutama media sosial yang banyak dan mudah diakses oleh masyarakat.
- (2) Meningkatkan pengetahuan dan kesadaran masyarakat serta pelaku usaha tentang pentingnya keamanan pangan, di antaranya melalui sosialisasi, edukasi, dan bimbingan teknis tentang pangan yang bermutu dan aman serta proses pengolahan pangan yang baik dan benar. Pengawasan keamanan pangan baik segar maupun olahan juga ditingkatkan baik di pasar tradisional maupun pasar ritel/modern untuk menjamin pangan yang aman dan sehat bagi masyarakat melalui optimasi Jejaring Keamanan Pangan Daerah (JKPD).
- (3) Meningkatkan koordinasi dan sinergitas dengan para pihak terkait dalam menyelesaikan permasalahan-permasalahan pangan yang ada di DIY, khususnya dalam mengentaskan kerawanan pangan di Desa Rawan Pangan yang masih tersisa. Dengan adanya kerjasama multisektor diharapkan dapat mempercepat penurunan jumlah desa rawan yang berimbas pada penurunan angka kemiskinan.

## **9. Hal Lain Yang Dianggap Perlu Untuk Dilaporkan**

Tidak Ada.

### **2.2.1.14. URUSAN PERTANAHAN**

#### **1. Organisasi Perangkat Daerah Pelaksana**

Berdasarkan ketentuan Peraturan Daerah Istimewa Daerah Istimewa Yogyakarta Nomor 1 Tahun 2018 tentang Kelembagaan Pemerintah Daerah Daerah Istimewa Yogyakarta dan Peraturan Gubernur DIY Nomor 19 Tahun 2020 tentang Kedudukan, Susunan Organisasi, Tugas, Fungsi, dan Tata Kerja Dinas Pertanahan dan Tata Ruang (Kundha Niti Mandala Sata Tata Sasana) seluruh Program dan



Kegiatan Urusan Pertanahan dilaksanakan oleh Organisasi Perangkat Daerah (OPD) Dinas Pertanahan dan Tata Ruang Daerah Istimewa Yogyakarta.

## **2. Program dan Kegiatan**

Sebagaimana tercantum dalam Undang-Undang Republik Indonesia Nomor 13 Tahun 2012 Tentang Keistimewaan Daerah Istimewa Yogyakarta Bab X pasal 32 ayat (1) dinyatakan bahwa Kasultanan dan Kadipaten dengan undang-undang ini dinyatakan sebagai Badan Hukum yang selanjutnya pada ayat (5) dinyatakan bahwa Kasultanan dan Kadipaten berwenang mengelola dan memanfaatkan Tanah Kasultanan dan Tanah Kadipaten ditujukan untuk sebesar-besarnya pengembangan kebudayaan, kepentingan sosial, dan kesejahteraan masyarakat. Untuk itu, Daerah Istimewa Yogyakarta memiliki kewenangan dibidang pertanahan khususnya berkenaan dengan keberadaan Tanah-tanah Kasultanan dan Tanah-tanah Kadipaten yang tersebar di Kabupaten/Kota se-Daerah Istimewa Yogyakarta. Dalam Peraturan Daerah Istimewa dalam Pengelolaan dan pemanfaatan Tanah Kasultanan dan Tanah Kadipaten sebagaimana tercantum dalam Peraturan Daerah Istimewa Daerah Istimewa Yogyakarta Nomor 1 Tahun 2017 tentang Pengelolaan dan Pemanfaatan Tanah Kasultanan dan Kadipaten disebutkan bahwa:

- a. Pengelolaan Tanah Kasultanan dan Tanah Kadipaten, terdiri dari:
  1. Penatausahaan;
  2. Pemeliharaan dokumen; dan
  3. Pengawasan.
- b. Pemanfaatan Tanah Kasultanan dan Tanah Kadipaten, terdiri dari:
  1. Pelindungan;
  2. Penggunaan; dan
  3. Pelepasan.

Jumlah Program dan jumlah kegiatan di Dinas Pertanahan dan Tata Ruang Daerah Istimewa Yogyakarta Tahun 2020 untuk urusan Pertanahan adalah sebanyak 3 (tiga) program dan 9 (sembilan) kegiatan yang didanai oleh APBD dan Dana Keistimewaan. Berikut tabel program dan kegiatan yang dilaksanakan oleh Dinas Pertanahan dan Tata Ruang Daerah Istimewa Yogyakarta Tahun 2020:





**Tabel 2-65 Program dan Kegiatan Dinas Pertanahan dan Tata Ruang di Daerah Istimewa Yogyakarta Tahun 2020**

| No       | Program/Kegiatan  | Anggaran              | Realisasi Keuangan    |              | Realisasi Fisik |               |
|----------|---|-----------------------|-----------------------|--------------|-----------------|---------------|
|          |   |                       | Rp                    | (%)          | Target (%)      | Realisasi (%) |
|          | <b>BELANJA LANGSUNG</b>   | <b>43.707.832.640</b> | <b>38.059.832.852</b> | <b>87,08</b> | <b>100,00</b>   | <b>98,5</b>   |
| <b>1</b> | <b>PROGRAM ADMINISTRASI PERKANTORAN</b>   | <b>1.015.610.600</b>  | <b>764.394.767</b>    | <b>75,51</b> | <b>100,00</b>   | <b>100</b>    |
| 1.1      | Penyediaan Jasa, Peralatan, dan Perlengkapan Perkantoran  | 529.080.700           | 439.614.628           | 83,09        | 100,00          | 100           |
| 1.2      | Penyediaan Jasa Pengelola Pelayanan Perkantoran   | 256.429.500           | 242.023.275           | 95,35        | 100,00          | 100           |
| 1.3      | Penyediaan Rapat-Rapat, Koordinasi dan Konsultasi   | 230.100.400           | 82.756.864            | 35,97        | 100,00          | 100           |
| <b>2</b> | <b>PROGRAM PENINGKATAN SARANA DAN PRASARANA APARATUR</b>  | <b>520.939.200</b>    | <b>420.912.379</b>    | <b>80,8</b>  | <b>100,00</b>   | <b>100</b>    |
| 2.1      | Pengadaan Peralatan dan Perlengkapan  | 74.720.000            | 62.969.161            | 84,27        | 100,00          | 100           |
| 2.2      | Pemeliharaan Rumah dan Gedung Kantor  | 128.999.200           | 126.704.717           | 98,22        | 100,00          | 100           |
| 2.3      | Pemeliharaan Kendaraan Dinas/Operasional  | 217.220.000           | 166.203.501           | 76,51        | 100,00          | 100           |
| 2.4      | Pemeliharaan Peralatan dan Perlengkapan   | 100.000.000           | 65.035.000            | 65,04        | 100,00          | 100           |
| <b>3</b> | <b>PROGRAM PENINGKATAN PENGEMBANGAN SISTEM PELAPORAN CAPAIAN KINERJA DAN PELAPORAN KEUANGAN</b> | <b>93.475.500</b>     | <b>76.061.750</b>     | <b>81,37</b> | <b>100,00</b>   | <b>100</b>    |
| 3.1      | Penyusunan Laporan Kinerja SKPD   | 15.212.000            | 14.512.000            | 95,4         | 100,00          | 100           |



| No       | Program/Kegiatan   | Anggaran              | Realisasi Keuangan    |              | Realisasi Fisik |               |
|----------|--|-----------------------|-----------------------|--------------|-----------------|---------------|
|          |  |                       | Rp                    | (%)          | Target (%)      | Realisasi (%) |
| 3.2      | Penyusunan Laporan Keuangan SKPD   | 29.412.000            | 18.098.250            | 61,53        | 100,00          | 100           |
| 3.3      | Penyusunan Rencana Program Kegiatan SKPD serta Pengembangan Data dan Informasi | 33.614.500            | 30.974.500            | 92,15        | 100,00          | 100           |
| 3.4      | Monitoring dan Evaluasi Pelaksanaan Program Kegiatan SKPD                      | 15.237.000            | 12.477.000            | 81,89        | 100,00          | 100           |
| <b>4</b> | <b>PROGRAM PENGATURAN DAN PEMBINAAN TATA RUANG</b>                             | <b>283.045.000</b>    | <b>282.100.500</b>    | <b>99,67</b> | <b>100,00</b>   | <b>100</b>    |
| 4.1      | Pembinaan Penataan Ruang   | 283.045.000           | 282.100.500           | 99,67        | 100,00          | 100           |
| <b>5</b> | <b>PROGRAM PELAKSANAAN DAN PENGAWASAN TATA RUANG</b>                           | <b>261.382.000</b>    | <b>242.564.376</b>    | <b>92,8</b>  | <b>100,00</b>   | <b>100</b>    |
| 5.1      | Penyusunan Keterpaduan Program Pemanfaatan Ruang                               | 190.532.000           | 172.914.876           | 90,75        | 100,00          | 100           |
| 5.2      | Pengendalian Pemanfaatan Ruang   | 70.850.000            | 69.649.500            | 98,31        | 100,00          | 100           |
| <b>6</b> | <b>PROGRAM TERTIB ADMINISTRASI PERTANAHAN</b>                                  | <b>28.766.000</b>     | <b>28.766.000</b>     | <b>100</b>   | <b>100,00</b>   | <b>100</b>    |
| 6.1      | Layanan Penetapan Lokasi Pembangunan untuk Kepentingan Umum                    | 28.766.000            | 28.766.000            | 100          | 100,00          | 100           |
| <b>7</b> | <b>PROGRAM PELESTARIAN CAGAR BUDAYA DAN WARISAN BUDAYA</b>                     | <b>36.286.983.752</b> | <b>32.426.991.803</b> | <b>89,36</b> | <b>100,00</b>   | <b>100</b>    |
| 7.1      | Nominasi Warisan   | 36.286.983.752        | 32.426.991.803        | 89,36        | 100,00          | 100           |



| No       | Program/Kegiatan   | Anggaran             | Realisasi Keuangan   |              | Realisasi Fisik |               |
|----------|--|----------------------|----------------------|--------------|-----------------|---------------|
|          |  |                      | Rp                   | (%)          | Target (%)      | Realisasi (%) |
|          | Budaya Nasional dan Dunia  |                      |                      |              |                 |               |
| <b>8</b> | <b>PROGRAM PENGELOLAAN TANAH KASULTANAN DAN TANAH KADIPATEN</b>                    | <b>2.302.063.000</b> | <b>1.967.437.637</b> | <b>85,46</b> | <b>100,00</b>   | <b>95,31</b>  |
| 8.1      | Penatausahaan Tanah Kasultanan dan Tanah Kadipaten                                 | 1.798.500.000        | 1.642.908.600        | 91,35        | 100,00          | 94            |
| 8.2      | Pemeliharaan Dokumen Pertanahan  | 18.946.000           | 17.976.000           | 94,88        | 100,00          | 100           |
| 8.3      | Pengembangan dan Pemanfaatan Sistem Informasi Pertanahan                           | 193.000.000          | 166.629.000          | 86,34        | 100,00          | 100           |
| 8.4      | Pengawasan Tanah Kasultanan, Tanah Kadipaten, dan Tanah Desa                       | 55.185.000           | 54.007.500           | 97,87        | 100,00          | 100           |
| 8.5      | Perencanaan Program/Kegiatan Dana Keistimewaan Urusan Pertanahan                   | 122.080.000          | 45.410.637           | 37,2         | 100,00          | 100           |
| 8.6      | Monitoring dan Evaluasi Pelaksanaan Program/Kegiatan Urusan Pertanahan             | 114.352.000          | 40.505.900           | 35,42        | 100,00          | 100           |
| <b>9</b> | <b>PROGRAM PEMANFAATAN TANAH KASULTANAN DAN TANAH KADIPATEN</b>                    | <b>860.827.800</b>   | <b>477.436.000</b>   | <b>55,46</b> | <b>100</b>      | <b>89,97</b>  |
| 9.1      | Penyiapan bahan pertimbangan teknis ijin penggunaan tanah kasultanan dan kadipaten | 785.052.300          | 426.360.500          | 54,31        | 100,00          | 89            |
| 9.2      | Penanganan Keberatan   | 75.775.500           | 51.075.500           | 67,4         | 100,00          | 100           |



| No        | Program/Kegiatan  | Anggaran             | Realisasi Keuangan |              | Realisasi Fisik |               |
|-----------|---|----------------------|--------------------|--------------|-----------------|---------------|
|           |   |                      | Rp                 | (%)          | Target (%)      | Realisasi (%) |
|           | dan Sengketa<br>Pertanahan Tanah<br>Kasultanan, Tanah<br>Kadipaten dan Tanah<br>Desa                      |                      |                    |              |                 |               |
| <b>10</b> | <b>PROGRAM<br/>PERENCANAAN TATA<br/>RUANG SATUAN RUANG<br/>STRATEGIS<br/>KASULTANAN DAN<br/>KADIPATEN</b> | <b>1.090.543.000</b> | <b>960.633.280</b> | <b>88,09</b> | <b>100</b>      | <b>100</b>    |
| 10.1      | Penyusunan Rencana<br>Rinci Tata Ruang pada<br>satuan Ruang strategis<br>Kasultanan dan<br>Kadipaten      | 829.906.000          | 777.795.800        | 93,72        | 100,00          | 100           |
| 10.2      | Penyebarluasan<br>Informasi Rencana Tata<br>Ruang   | 148.149.000          | 144.549.000        | 97,57        | 100,00          | 100           |
| 10.3      | Perencanaan<br>Program/Kegiatan<br>Urusan Tata Ruang  | 112.488.000          | 38.288.480         | 34,04        | 100,00          | 100           |
| <b>11</b> | <b>PROGRAM<br/>PENGENDALIAN<br/>PEMANFAATAN RUANG<br/>SATUAN RUANG<br/>STRATEGIS</b>                      | <b>504.196.788</b>   | <b>412.534.360</b> | <b>81,82</b> | <b>100</b>      | <b>100</b>    |
| 11.1      | Pengawasan<br>Penyelenggaraan<br>Penataan Ruang   | 336.318.788          | 318.869.060        | 94,81        | 100,00          | 100           |
| 11.2      | Monitoring dan Evaluasi<br>Pelaksanaan<br>Program/Kegiatan Tata<br>Ruang                                  | 167.878.000          | 93.665.300         | 55,79        | 100,00          | 100           |
| <b>12</b> | <b>PROGRAM SARANA<br/>DAN PRASARANA<br/>KEISTIMEWAAN</b>  | <b>460.000.000</b>   | <b>0</b>           | <b>0</b>     | <b>100</b>      | <b>0</b>      |



| No   | Program/Kegiatan  | Anggaran    | Realisasi Keuangan |     | Realisasi Fisik |               |
|------|---|-------------|--------------------|-----|-----------------|---------------|
|      |   |             | Rp                 | (%) | Target (%)      | Realisasi (%) |
|      | <b>URUSAN TATA RUANG</b>  |             |                    |     |                 |               |
| 12.1 | Pengadaan Sarana dan Prasarana Pendukung Pelaksanaan Kegiatan Keistimewaan (Tata Ruang) | 460.000.000 | 0                  | 0   | 100,00          | 0             |

Sumber: Dinas Pertanahan dan Tata Ruang DIY, 2021

**Tabel 2-66 Struktur Program dan Kegiatan Urusan Pertanahan terkait Langsung Pencapaian Sasaran Tahun 2020**

| Sasaran  | Program/Kegiatan  | Sebelum Perubahan (Rp) | Setelah Perubahan (Rp) | Bertambah/ Berkurang (Rp) |
|--|---|------------------------|------------------------|---------------------------|
| 1. Meningkatnya tertib administrasi pertanahan   | 3.1. Program Tertib Administrasi Pertanahan                         | 32.426.000,00          | 28.766.000,00          | -3.660.000,00             |
|  | 3.1.1. Layanan Administrasi Pertanahan                              | 32.426.000,00          | 28.766.000,00          | -3.660.000,00             |
|  | <b>Total Nilai Anggaran yang Mendukung Sasaran</b>                  | <b>32.426.000,00</b>   | <b>28.766.000,00</b>   | <b>-3.660.000,00</b>      |
| 1. Meningkatnya fasilitasi tertib administrasi Tanah Kasultanan, Kadipaten, dan Tanah Desa | 4.1. Program Pengelolaan Tanah Kasultanan dan Tanah Kadipaten       | 5.250.080.000,00       | 2.302.063.000,00       | -2.948.017.000,00         |
|  | 4.1.1. Penatausahaan Tanah Kasultanan dan Tanah Kadipaten           | 2.086.500.000,00       | 1.798.500.000,00       | -288.000.000,00           |
|  | 4.1.2. Pemeliharaan Dokumen Pertanahan                              | 1.200.000.000,00       | 18.946.000,00          | -1.181.054.000,00         |
|  | 4.1.3. Pengembangan dan Pemanfaatan Sistem Informasi Pertanahan     | 763.580.000,00         | 193.000.000,00         | -570.580.000,00           |
|  | 4.1.4. Pengawasan Tanah Kasultanan, Tanah Kadipaten, dan Tanah Desa | 400.000.000,00         | 55.185.000,00          | -344.815.000,00           |
|  | 4.1.5. Perencanaan Program/Kegiatan Urusan Pertanahan               | 300.000.000,00         | 122.080.000,00         | -177.920.000,00           |



| Sasaran   | Program/Kegiatan  | Sebelum Perubahan (Rp)  | Setelah Perubahan (Rp)  | Bertambah/ Berkurang (Rp) |
|---|---|-------------------------|-------------------------|---------------------------|
|   | 4.1.6. Monitoring dan Evaluasi Pelaksanaan Program/Kegiatan Urusan Pertanahan                         | 500.000.000,00          | 114.352.000,00          | -385.648.000,00           |
|   | 4.2. Program Pemanfaatan Tanah Kasultanan dan Tanah Kadipaten   | 2.683.604.000,00        | 860.827.800,00          | -1.822.776.200,00         |
|   | 4.2.1. Penyiapan Bahan Pertimbangan Teknis Ijin Penggunaan Tanah Kasultanan dan Tanah Kadipaten       | 1.170.604.000,00        | 785.052.300,00          | -385.551.700,00           |
|   | 4.2.2. Penanganan Keberatan dan Sengketa Pertanahan Tanah Kasultanan, Tanah Kadipaten, dan Tanah Desa | 1.513.000.000,00        | 75.775.500,00           | -1.437.224.500,00         |
|   | <b>Total Nilai Anggaran yang Mendukung Sasaran</b>  | <b>7.933.684.000,00</b> | <b>3.162.890.800,00</b> | <b>-4.770.793.200,00</b>  |
| <b>Total Anggaran yang Berkaitan Langsung dengan Pencapaian Sasaran</b> |   | <b>7.966.110.000,00</b> | <b>3.191.656.800,00</b> | <b>-4.774.453.200,00</b>  |

Sumber: Dinas Pertanahan dan Tata Ruang DIY, 2021

### 3. Tingkat Pencapaian Urusan Wajib

Tolok ukur capaian sasaran meningkatnya tertib administrasi pertanahan diukur dengan 1 indikator. Indikator tersebut yaitu Persentase penyelenggaraan administrasi pertanahan sesuai regulasi. Penjelasan hubungan sasaran, indikator dan meta indikator adalah sebagai berikut :

**Tabel 2-67 Rumusan Indikator dan Formulasi Perhitungan**

| No | Sasaran                                     | Indikator  | Meta Indikator   |
|----|---|--|--|
| 1  | 2   | 3  | 4  |
| 1  | Meningkatnya tertib administrasi pertanahan | Persentase penyelenggaraan administrasi pertanahan sesuai regulasi | Surat permohonan yang ditindaklanjuti/Surat Permohonan Masuk x 100 |

Sumber: DPTR DIY, 2021



**Tabel 2-68 Capaian Persentase Meningkatnya Tertib Administrasi Pertanahan**

| SASARAN STRATEGIS                           | INDIKATOR/META INDIKATOR   | SATUAN | BASELINE 2017 | CAPAIAN 2019 | TAHUN 2020 |           |     | TARGET AKHIR RPJMD |
|---|--|--------|---------------|--------------|------------|-----------|-----|--------------------|
|   |  |        |               |              | TARGET     | REALISASI | %   |                    |
| Meningkatnya tertib administrasi pertanahan | <u>Indikator:</u><br>Persentase penyelenggaraan administrasi pertanahan sesuai regulasi      | %      | 100           | 100          | 100        | 100       | 100 | 100                |
|   | <u>Meta Indikator:</u><br>Surat permohonan yang ditindaklanjuti/Surat Permohonan Masuk x 100 |        |               |              |            |           |     |                    |

Sumber: Dinas Pertanahan dan Tata Ruang DIY, 2021

Sasaran meningkatnya tertib administrasi pertanahan meliputi beberapa hal yaitu permohonan ijin penetapan lokasi pengadaan tanah dan pelayanan penanganan permasalahan pertanahan di DIY. Berdasarkan tabel di atas, capaian kinerja sasaran meningkatnya tertib administrasi pertanahan pada tahun 2020 telah memenuhi target yang telah ditetapkan. Dari target 100 % terealisasi sebesar 100 %. Dukungan dari kinerja sasaran meningkatnya tertib administrasi pertanahan tahun 2020 terdiri dari ijin penetapan lokasi pengadaan tanah di DIY sebanyak 4 lokasi dan pelayanan penanganan permasalahan pertanahan sebanyak 7 aduan yang harus ditindak lanjuti. Berikut ini disampaikan data ijin penetapan lokasi pengadaan tanah di DIY tahun 2020 :

**Tabel 2-69 Data Ijin Penetapan Lokasi Pengadaan Tanah di DIY Tahun 2019**

| NO | NO. SK IPL   | TAHUN | TENTANG   |
|----|--------------|-------|---|
| 1  | 385/KEP/2020 | 2020  | Penetapan Lokasi Pembangunan Jalan Tol Yogyakarta-Bawen di Daerah Istimewa Yogyakarta |
| 2  | 206/KEP/2020 | 2020  | Penetapan Lokasi Pembangunan Jalan Tol Solo-Yogyakarta di Daerah Istimewa Yogyakarta  |



| NO | NO. SK IPL   | TAHUN | TENTANG  |
|----|--------------|-------|--|
| 3  | 279/KEP/2020 | 2020  | Penetapan Lokasi Pembangunan Pelebaran Jalan Karangnongko-Toyan di Kabupaten Kulon Progo Ruas Jalan Karangnongko (Batas Provinsi Jawa Tengah)-Toyan        |
| 4  | 352/KEP/2020 | 2020  | Penetapan Lokasi Pembangunan Ruas Jalan Prambanan-Lemah Abang Segmen di Kalurahan Bokoharjo dan kalurahan Sambirejo, Kapanewon Prambanan, Kabupaten Sleman |

Sumber: Dinas Pertanahan dan Tata Ruang DIY, 2021

#### **4. Jumlah Pegawai, Kualifikasi Pendidikan, Pangkat dan Golongan, Jumlah Pejabat Struktural dan Fungsional**

Jumlah pegawai yang menangani urusan Pertanahan di Dinas Pertanahan dan Tata Ruang Daerah Istimewa Yogyakarta sebanyak 15 (lima belas) orang dengan rincian sebagai berikut:

##### **Tingkat Pendidikan**

|                |   |         |
|----------------|---|---------|
| S2             | : | 4 orang |
| S1             | : | 9 orang |
| SMA/ sederajat | : | 2 orang |

##### **Pangkat dan Golongan**

|                                |   |         |
|--------------------------------|---|---------|
| Golongan IVb/ Pembina Tk I     | : | 1 orang |
| Golongan IVa/ Pembina          | : | 3 orang |
| Golongan IIId/ Penata Tk1      | : | 3 orang |
| Golongan IIId/ Penata          | : | 5 orang |
| Golongan IIId/ Penata Muda Tk1 | : | 2 orang |
| Golongan IIIa/ Penata Muda     | : | 1 orang |

##### **Jenis Jabatan**

|                         |   |         |
|-------------------------|---|---------|
| Pejabat Eselon III      | : | 2 orang |
| Pejabat Eselon IV       | : | 4 orang |
| Jabatan Fungsional Umum | : | 9 orang |

#### **5. Alokasi dan Realisasi Anggaran**

Alokasi program dan kegiatan bidang pertanahan sebesar Rp. 3.191.656.800,00 dengan realisasi keuangan sebesar 88,65% atau Rp. 2.473.639.637,00 dan realisasi





fisik sebesar 101,52%. Adanya deviasi keuangan 11.35% antara lain bersumber dari Sisa pengadaan barang dan jasa, Efisiensi belanja perjalanan dinas, Efisiensi honor narasumber, Efisiensi Makanan dan minuman rapat dan harian umum, Efisiensi belanja cetak dan Efisiensi sewa sarana mobilitas darat. Meskipun belanja tidak terserap 100% namun keseluruhan sasaran strategis OPD tercapai 100%, sehingga dengan demikian terdapat efisiensi belanja sebesar Rp. 718.017.163,00 (11,35%).

#### **6. Kesesuaian Perencanaan Pembangunan Daerah**

Dari target kinerja untuk sasaran Meningkatnya tertib administrasi pertanahan untuk tahun 2020 telah memenuhi target. Dari target Persentase penyelenggaraan administrasi pertanahan sesuai regulasi capaiannya adalah sebesar 100% dari target 100%. Dibandingkan dengan target akhir RPJMD, capaian ini berarti 100% dari target kinerja akhir RPJMD sebanyak 100%.

#### **7. Kondisi Sarana Prasarana yang Digunakan**

Secara umum, sarana dan prasarana yang digunakan di Bidang Pertanahan pada Dinas Pertanahan dan Tata Ruang Daerah Istimewa Yogyakarta masih memadai dan tetap terus dilakukan pemeliharaan dengan baik.

#### **8. Permasalahan dan Solusi**

Tidak Ada.

#### **9. Hal Lain Yang Dianggap Perlu Untuk Dilaporkan**

Tidak Ada.

### **2.2.1.15. URUSAN LINGKUNGAN HIDUP**

#### **1. Organisasi Perangkat Daerah Pelaksana**

Berdasarkan ketentuan Perda Istimewa Daerah Istimewa Yogyakarta Nomor 1 Tahun 2018 tentang Kelembagaan Pemerintah Daerah Daerah Istimewa Yogyakarta, Pergub Nomor 59 Tahun 2018 tentang Kedudukan, Susunan Organisasi, Tugas, Fungsi dan Tata Kerja Dinas Lingkungan Hidup dan Kehutanan serta Pergub Nomor 95 Tahun 2018 tentang Pembentukan, Susunan Organisasi, Tugas, Fungsi dan Tata Kerja Unit Pelaksana Teknis pada Dinas Lingkungan Hidup dan Kehutanan bahwa pelaksanaan program dan kegiatan urusan lingkungan hidup dan kehutanan dilaksanakan Dinas Lingkungan Hidup dan Kehutanan Daerah Istimewa Yogyakarta.



## 2. Program dan Kegiatan

Berikut merupakan program dan kegiatan urusan lingkungan hidup di Daerah Istimewa Yogyakarta Tahun 2020:

**Tabel 2-70 Program dan Kegiatan Urusan Lingkungan Hidup Tahun 2020**

| Program Kegiatan   | Anggaran             | Realisasi Keuangan   |               | Fisik      |            |
|--|----------------------|----------------------|---------------|------------|------------|
|  |                      | Realisasi (Rp)       | Realisasi (%) | Target     | Realisasi  |
| <b>PROGRAM ADMINISTRASI PERKANTORAN</b>                  | <b>2.848.775.250</b> | <b>2.526.625.373</b> | <b>86,30</b>  | <b>100</b> | <b>100</b> |
| Penyediaan Jasa, Peralatan, dan Perlengkapan Perkantoran | 1.623.380.500        | 1.401.844.550        | 86,35         | 100        | 100        |
| Penyediaan Jasa Pengelola Pelayanan Perkantoran          | 1.040.434.750        | 979.849.250          | 94,18         | 100        | 100        |
| Penyediaan Rapat-Rapat, Koordinasi dan Konsultasi        | 184.960.000          | 144.931.573          | 78,36         | 100        | 100        |
| <b>PROGRAM PENINGKATAN SARANA DAN PRASARANA APARATUR</b> | <b>1.964.425.242</b> | <b>1.775.591.083</b> | <b>92,75</b>  | <b>100</b> | <b>100</b> |
| Pembangunan/Rehabilitasi Rumah dan Gedung Kantor         | 175.794.992          | 170.791.600          | 97,15         | 100        | 100        |
| Pengadaan Peralatan dan Perlengkapan                     | 300.791.000          | 279.469.000          | 92,91         | 100        | 100        |
| Pemeliharaan Rumah dan Gedung Kantor                     | 492.144.000          | 473.582.959          | 96,23         | 100        | 100        |
| Pemeliharaan Kendaraan Dinas/Operasional                 | 775.230.500          | 643.579.314          | 83,02         | 100        | 100        |



| Program Kegiatan  | Anggaran              | Realisasi Keuangan |               | Fisik      |            |
|---|-----------------------|--------------------|---------------|------------|------------|
|   |                       | Realisasi (Rp)     | Realisasi (%) | Target     | Realisasi  |
| Pemeliharaan Peralatan dan Perlengkapan   | 220.464.750           | 208.168.210        | 94,42         | 100        | 100        |
| <b>PROGRAM PENINGKATAN PENGEMBANGAN SISTEM PELAPORAN CAPAIAN KINERJA DAN PELAPORAN KEUANGAN</b> | <b>192.907.000</b>    | <b>187.425.200</b> | <b>97,16</b>  | <b>100</b> | <b>100</b> |
| Penyusunan Laporan Kinerja SKPD   | 18.172.000            | 17.172.000         | 94,5          | 100        | 100        |
| Penyusunan Laporan Keuangan SKPD  | 30.000.000            | 29.568.200         | 98,56         | 100        | 100        |
| Penyusunan Rencana Program Kegiatan SKPD serta Pengembangan Data dan Informasi                  | 117.512.000           | 113.462.000        | 96,55         | 100        | 100        |
| Monitoring dan Evaluasi Pelaksanaan Program Kegiatan SKPD                                       | 27.223.000            | 27.223.000         | 100           | 100        | 100        |
| <b>PROGRAM PENGKAJIAN DAN PENAATAN LINGKUNGAN HIDUP</b>   | <b>322.201.500,00</b> | <b>307.816.500</b> | <b>95,54</b>  | <b>100</b> | <b>100</b> |
| Pengkajian Lingkungan Hidup   | 234.494.500,00        | 221.131.500        | 94,3          | 100        | 100        |
| Penaatan dan Penegakan Hukum Lingkungan Terpadu   | 87.707.000,00         | 86.685.000         | 98,83         | 100        | 100        |
| <b>PROGRAM PENGENDALIAN PENCEMARAN DAN KERUSAKAN LINGKUNGAN</b>                                 | <b>288.536.900,00</b> | <b>235.841.900</b> | <b>81,74</b>  | <b>100</b> | <b>100</b> |



| Program Kegiatan   | Anggaran                | Realisasi Keuangan   |               | Fisik      |            |
|--|-------------------------|----------------------|---------------|------------|------------|
|  |                         | Realisasi (Rp)       | Realisasi (%) | Target     | Realisasi  |
| Pengendalian Pencemaran Air, Udara dan Kerusakan Lingkungan Hidup  | 187.142.900,00          | 146.542.900          | 78,31         | 100        | 100        |
| Pengelolaan Sampah dan Limbah B3   | 101.394.000,00          | 89.299.000           | 88,07         | 100        | 100        |
| <b>PROGRAM PENGEMBANGAN KAPASITAS LINGKUNGAN HIDUP</b>   | <b>1.219.946.520,00</b> | <b>1.132.912.100</b> | <b>92,87</b>  | <b>100</b> | <b>100</b> |
| Peningkatan Kapasitas Pengelolaan dan Penghargaan Lingkungan hidup   | 489.868.500,00          | 467.592.500          | 95,45         | 100        | 100        |
| Peningkatan Mutu Laboratorium Lingkungan   | 121.484.620,00          | 96.111.800           | 79,11         | 100        | 100        |
| Pengujian Parameter Kualitas Lingkungan  | 608.593.400,00          | 569.207.800          | 93,53         | 100        | 100        |
| <b>PROGRAM PENGELOLAAN TUTUPAN VEGETASI DAN KONSERVASI SUMBERDAYA ALAM</b>   | <b>973.039.900</b>      | <b>816.515.800</b>   | <b>83,91</b>  | <b>100</b> | <b>100</b> |
| Rehabilitasi Hutan dan Lahan   | 588.150.900             | 455.904.300          | 77,51         | 100        | 100        |
| Konservasi Sumber Daya Alam  | 327.813.000             | 309.785.500          | 94,5          | 100        | 100        |
| Perlindungan dan Pengamanan Hutan  | 57.076.000              | 50.826.000           | 89,05         | 100        | 100        |
| Penyelenggaraan Pelaksanaan Rehabilitasi Hutan dan Lahan secara Vegetatif dan Sipil Teknis di Luar Kawasan Hutan (DAK) | -                       | -                    | 0             | 0          | 0          |



| Program Kegiatan   | Anggaran              | Realisasi Keuangan    |               | Fisik      |               |
|--|-----------------------|-----------------------|---------------|------------|---------------|
|  |                       | Realisasi (Rp)        | Realisasi (%) | Target     | Realisasi     |
| <b>PROGRAM PENGELOLAAN PERSAMPAHAN REGIONAL</b>                                  | <b>8.824.492.517</b>  | <b>8.171.625.905</b>  | <b>92,6</b>   | <b>100</b> | <b>99,96</b>  |
| Pengelolaan Pengumpulan dan Pengangkutan Sampah                                  | 1.050.000.000         | 813.825.700           | 77,51         | 100        | 100           |
| Pengolahan dan Pemrosesan Akhir Sampah   | 7.774.492.517         | 7.357.800.205         | 94,64         | <b>100</b> | <b>100</b>    |
| <b>PROGRAM PEMANFAATAN RUANG SATUAN RUANG STRATEGIS KASULTANAN DAN KADIPATEN</b> | <b>34.660.000</b>     | <b>34.320.000</b>     | <b>99,02</b>  | <b>100</b> | <b>100</b>    |
| Pemanfaatan Ruang Satuan Ruang Strategis Pantai Selatan Kulon Progo              | 17.330.000            | 17.160.000            | 99,02         | 100        | 100           |
| Pemanfaatan Ruang Satuan Ruang Strategis Pantai Selatan Gunung Kidul             | 17.330.000            | 17.160.000            | 99,02         | 100        | 100           |
| <b>Jumlah Urusan Pendukung</b>   | <b>5.006.107.492</b>  | <b>4.489.641.656</b>  | <b>89,68</b>  | <b>100</b> | <b>100</b>    |
| <b>Jumlah Urusan Utama</b>   | <b>11.628.217.337</b> | <b>10.664.712.205</b> | <b>91,71</b>  | <b>100</b> | <b>99,99</b>  |
| <b>Jumlah Anggaran Dana Keistimewaan</b>   | <b>34.660.000</b>     | <b>34.320.000</b>     | <b>99,02</b>  | <b>100</b> | <b>100</b>    |
| <b>Jumlah Urusan Lingkungan Hidup</b>  | <b>16.668.984.829</b> | <b>15.188.673.861</b> | <b>91,12</b>  | <b>100</b> | <b>99,997</b> |

Sumber: Dinas Lingkungan Hidup dan Kehutanan DIY, 2021



### 3. Tingkat Pencapaian Urusan Wajib

Tingkat Pencapaian Urusan Lingkungan Hidup berdasarkan komposit dari nilai Indeks Kualitas Air (IKA), Indeks Kualitas Udara (IKU) dan Indeks Kualitas Tutupan Lahan (IKTL) menjadi nilai Indeks Kualitas Lingkungan Hidup (IKLH) yang merupakan indikator sasaran Pemerintah Daerah Daerah Istimewa Yogyakarta sekaligus menjadi salah satu Indeks Kinerja Utama (IKU) Gubernur DIY. Sedangkan sasaran perangkat daerah Dinas Lingkungan Hidup dan Kehutanan Daerah Istimewa Yogyakarta adalah terwujudnya tata kelola lingkungan hidup yang berkualitas dengan indikator persentase ketercapaian sasaran pembangunan bidang lingkungan hidup.

Persentase ketercapaian sasaran pembangunan bidang lingkungan hidup diperoleh dari perbandingan antara nilai Indeks Kualitas Lingkungan Hidup (IKLH) tahun berjalan (N) dengan target nilai IKLH pada tahun terakhir RPJMD/Renstra dikalikan 100%.

Kriteria yang digunakan untuk mengukur IKLH adalah :

1. Indeks Kualitas Air (IKA), yang diukur berdasarkan parameter-parameter TSS, BOD, COD, Total Fosfat, Fecal Coli dan Total Coliform. Data yang digunakan adalah data hasil pemantauan kualitas air 10 sungai di Kabupaten/Kota DIY. Untuk tahun 2020 hanya dilakukan pengambilan sampel 2 (dua) periode yang mewakili musim hujan dan musim kemarau
2. Indeks Kualitas Udara (IKU), yang diukur berdasarkan parameter-parameter SO<sub>2</sub> dan NO<sub>2</sub>. Data yang digunakan adalah data hasil pemantauan kualitas udara ambien dengan metode *passive sampler* pada 20 titik pantau yang tersebar di Kabupaten/Kota dan dengan hasil pengukuran kualitas udara ambien metode *passive* yang diukur oleh Kabupaten Sleman. Titik pantau metode *passive* mewakili wilayah transportasi, industri, permukiman dan perkantoran dengan kriteria persyaratan yang telah ditentukan.
3. Indeks Kualitas Tutupan Lahan (IKTL), yang diukur berdasarkan luas tutupan lahan dan dinamika vegetasi. IKTL ini diperoleh dari luasan tutupan vegetasi di DIY yang telah dikonversi berdasarkan ketentuan dari kementerian Lingkungan Hidup (KLHK).
4. Rumus yang digunakan untuk menghitung IKLH adalah  $(30\% \times \text{IKA}) + (30\% \times \text{IKU}) + (40\% \times \text{IKTL})$

Berdasarkan hasil penghitungan masing – masing indeks, diperoleh nilai IKLH untuk tahun 2020 sebagai berikut:



### Perhitungan IKLH Tahun 2020

| Indikator Sasaran  | Target                             | Realisasi                          |
|--|------------------------------------|------------------------------------|
| <b>IKA</b>   | 38,60                              | 38,43                              |
| <b>IKU</b>   | 88,40                              | 89,14                              |
| <b>IKTL</b>  | 60,86                              | 58,32                              |
| <b>IKLH 2020</b>   | 62,44                              | 61,60                              |
| <b>IKLH Tahun Terakhir Renstra</b>                                       | 66,15                              | Belum tersedia                     |
| Persentase ketercapaian sasaran pembangunan bidang lingkungan hidup 2020 | $\frac{62,44}{66,15} \times 100\%$ | $\frac{61,60}{66,15} \times 100\%$ |
| Nilai realisasi IKLH 2020 x 100%   | <b>94,39%</b>                      | <b>93,12%</b>                      |
| Nilai Target IKLH 2022   |                                    |                                    |

Sumber: Laporan IKLH DIY Tahun 2020, diolah

Dengan demikian realisasi kinerja sasaran Terwujudnya tata kelola lingkungan hidup yang berkualitas dengan indikator Persentase ketercapaian sasaran pembangunan bidang lingkungan hidup pada tahun 2020 dapat digambarkan sebagai berikut

**Tabel 2-71 Target dan Realisasi Kinerja Urusan Lingkungan Hidup Tahun 2020**

| Sasaran   | Indikator Sasaran   | Satuan | Baseline 2017 | 2020    |           |               |
|---|---|--------|---------------|---------|-----------|---------------|
|   |   |        |               | Target  | Realisasi | Realisasi (%) |
| Terwujudnya tata kelola lingkungan hidup yang berkualitas | Persentase ketercapaian sasaran pembangunan bidang lingkungan hidup | %      | 85,64         | 94,39 % | 93,12%    | 98,65         |

Sumber: Dinas Lingkungan Hidup dan Kehutanan DIY, 2021

Pada tahun 2020 persentase ketercapaian IKLH adalah 93,12 % belum berhasil memenuhi target yang ditetapkan (94,39 %). Angka capaian 93,12 % diperoleh dari perbandingan capaian IKLH tahun 2020 (61,60) dengan target capaian akhir RPJMD pada tahun 2022 (66,15). Adapun jika dibandingkan dengan data IKLH tahun sebelumnya diperoleh hasil sebagai berikut:



**Tabel 2-72 Target dan Realisasi IKA, IKU, IKTL dan IKLH Tahun 2019 dan 2020**

| Tahun  | 2019   |           | 2020   |           | Capaian terhadap target RPJMD (%) |        |
|--------|--------|-----------|--------|-----------|-----------------------------------|--------|
| INDEKS | Target | Realisasi | Target | Realisasi | 2019                              | 2020   |
| IKA    | 36,49  | 38,65     | 38,60  | 38,43     | 105,92                            | 99,56  |
| IKU    | 87,73  | 85,25     | 88,40  | 89,14     | 97,17                             | 100,84 |
| IKTL   | 58,18  | 59,70     | 60,86  | 58,30     | 102,61                            | 95,79  |
| IKLH   | 60,51  | 61,05     | 62,44  | 61,60     | 100,89                            | 98,65  |

Sumber : Laporan IKLH DIY Tahun 2019, Laporan IKLH DIY Tahun 2020

Berdasarkan tabel di atas, kualitas lingkungan hidup di DIY cenderung mengalami penurunan. Meskipun nilai IKLH belum mencapai target, akan tetapi terjadi peningkatan jika dibandingkan tahun 2019. IKU merupakan satu – satunya indeks yang meningkat dan berhasil melebihi target yang ditetapkan. Peningkatan IKU yang signifikan kemungkinan disebabkan oleh menurunnya kadar emisi kendaraan bermotor dan pabrik akibat kebijakan pembatasan aktivitas ekonomi dan sosial di tahun 2020.

#### **4. Jumlah Pegawai, Kualifikasi Pendidikan, Pangkat dan Golongan, Jumlah Pejabat Struktural dan Fungsional**

Jumlah pegawai urusan lingkungan sebanyak 89 orang, yang dirinci sebagai berikut:

##### **Tingkat Pendidikan**

|                    |   |          |
|--------------------|---|----------|
| Pasca Sarjana (S2) | : | 22 orang |
| Sarjana (S1)       | : | 39 orang |
| Diploma IV (DIV)   | : | 3 orang  |
| SLTA sederajat     | : | 24 orang |
| SLTP               | : | 1 orang  |

##### **Pangkat dan Golongan**

|                          |   |          |
|--------------------------|---|----------|
| Pembina Utama Muda/ IV c | : | 1 orang  |
| Pembina Tk. I/ IV b      | : | 3 orang  |
| Pembina/ IV a            | : | 6 orang  |
| Penata Tk. I/ III d      | : | 21 orang |
| Penata/ III c            | : | 19 orang |
| Penata Muda Tk. I/ III b | : | 23 orang |





|                          |   |         |
|--------------------------|---|---------|
| Penata Muda/ III a       | : | 8 orang |
| Pengatur Tk. I/ II d     | : | 5 orang |
| Pengatur/ II c           | : | 2 orang |
| Pengatur muda Tk I/ II b | : | 3 orang |

#### **Jabatan Struktural**

|            |   |          |
|------------|---|----------|
| Eselon III | : | 5 orang  |
| Eselon IV  | : | 17 orang |

### **5. Alokasi dan Realisasi Anggaran**

Urusan Lingkungan Hidup mengelola anggaran sebesar Rp. 16.634.324.829,- dengan program dan kegiatan tahun 2020 terdiri dari 8 program dan 25 kegiatan. Akan tetapi terdapat, satu kegiatan yaitu Penyelenggaraan Pelaksanaan Rehabilitasi Hutan dan Lahan secara Vegetatif dan Sipil Teknis di Luar Kawasan Hutan merupakan kegiatan yang dibiayai dengan Dana Alokasi Khusus dan mengalami rasionalisasi anggaran total. Realisasi keuangan sebesar Rp. 14.461.893.478,- atau 86,94%. Sedangkan realisasi fisik mencapai 99,55 %.

### **6. Kesesuaian Perencanaan Pembangunan Daerah**

Di dalam perencanaan pembangunan di Daerah Istimewa Yogyakarta diperlukan interkoneksi perencanaan pembangunan, dimana didalam dokumen RPJMD tahun 2017-2022 terdapat sasaran dan indikator sasaran Pemda Daerah Istimewa Yogyakarta yang menjadi Indikator Kinerja Utama Gubernur Daerah Istimewa Yogyakarta yang harus selaras dan memiliki interkoneksi dengan sasaran maupun indikator sasaran OPD di Daerah Istimewa Yogyakarta.

Makna selaras dan sejalan bahwa sasaran dan indikator sasaran Pemda atau IKU Gubernur di dalam RPJMD Daerah Istimewa Yogyakarta menjadi acuan di dalam penyusunan sasaran dan indikator sasaran Renstra OPD yang di dalam perhitungan indikator Renstra OPD memuat angka-angka yang memiliki hubungan linier maupun komposit dengan indikator Pemda.

Lebih lanjut di dalam mendukung realisasi kinerja pembangunan Tahun 2020, maka didukung oleh OPD yang bertanggungjawab dalam perencanaan pembangunan, pelaksanaan atau implementasi pembangunan, serta *monitoring* dan evaluasi atau pengendalian pembangunan daerah Daerah Istimewa Yogyakarta. Terkait dengan hal tersebut kinerja pembangunan telah ditetapkan



masing-masing OPD tertuang di dalam RPJMD Tahun 2017-2022, serta tertuang dalam Renstra masing-masing OPD.

## **7. Kondisi Sarana Prasarana yang Digunakan**

Sarana dan Prasarana yang digunakan yaitu kendaraan dinas terdiri dari yakni:

1. Dinas induk memiliki 1 (satu) unit kendaraan roda enam, 18 (delapan belas) unit kendaraan roda empat, 3 (tiga) unit kendaraan roda tiga, dan 77 (tujuh puluh tujuh) unit kendaraan roda dua.
2. Balai KPH Yogyakarta memiliki 3 (tiga) unit unit kendaraan roda empat, 74 (tujuh puluh empat) unit kendaraan roda dua

Dinas Lingkungan Hidup dan Kehutanan DIY dilengkapi dengan sarana dan prasarana yang terdiri dari gedung dinas maupun Gedung UPTD. Kebutuhan ruangan kantor secara umum tersedia karena masing – masing balai/bidang/seksi/subbagian sudah menempati kantor/ruang masing – masing. Kantor dinas induk dilengkapi dengan fasilitas 4 (empat) aula, ruang arsip, perpustakaan, mushola, gudang, ruang tamu, ruang laktasi, ruang ramah anak. Juga terdapat toilet ramah gender di masing – masing bidang/balai. Selain itu Dinas juga memiliki dua pabrik minyak kayu putih, 5 kantor BDH, kantor RPH dan laboratorium. Adapun perlengkapan kantor berupa meja, kursi, lemari, filling cabinet, pendingin ruangan, alat pemadam kebakaran dan lain-lain sudah tersedia dalam kondisi baik. Rasio *Personal Computer/laptop* dibanding jumlah pegawai mendekati 1 : 1. Dengan demikian ketersediaan sarana dan prasarana sudah memadai.

## **8. Permasalahan dan Solusi**

### **Permasalahan**

1. Tingginya laju pertumbuhan penduduk, dan laju migrasi penduduk (mahasiswa/pelajar) dan aktivitas perekonomian dan bisnis, terutama pariwisata ke DIY khususnya KPY (Kawasan Perkotaan Yogyakarta) menimbulkan berbagai permasalahan lingkungan, salah satunya adalah timbulan sampah
2. Berdasarkan perhitungan kualitas air sungai diketahui bahwa sepuluh sungai yang ada di DIY itu kondisinya tercemar, mulai dari ringan sedang hingga berat
3. Kondisi muka air tanah khususnya cekungan air tanah Yogyakarta - Sleman selalu mengalami penurunan sebesar 30 cm/tahun. Berkurangnya lahan



terbuka akibat alih fungsi lahan menjadikan keseimbangan siklus hidrologi menjadi terganggu. Hal ini berpotensi menjadi ancaman bencana banjir dan kekeringan.

4. Salah satu permasalahan yang dihadapi dalam sumber daya alam yang berupa tanah adalah terjadinya lahan kritis yang disebabkan oleh adanya proses degradasi lapisan tanah oleh proses erosi tanah yang berkepanjangan. Lahan kritis yang disebabkan oleh proses erosi ini banyak ditemukan di wilayah pegunungan tua yang sudah tidak lagi memperoleh suplai pembentukan tanah kecuali dari proses biologis yang berupa dekomposisi biomasa dan pelapukan batuan oleh makhluk hidup.
5. Usaha untuk meningkatkan nilai IKLH masih terhambat oleh adanya pemikiran sektoral yang memandang masalah lingkungan semata-mata sebagai tanggung jawab instansi lingkungan hidup saja
6. Adanya *refocusing* kegiatan dan rasionalisasi anggaran mengakibatkan penyelenggaraan beberapa kegiatan menjadi tidak maksimal
7. Data statistik sektoral turut berkontribusi pada keakuratan dan kelengkapan data statistik daerah secara makro. Akan tetapi hingga saat ini infrastruktur digital yang dimiliki Dinas Lingkungan Hidup dan Kehutanan DIY masih belum secara optimal mendukung pengorganisasian data yang dimiliki
8. Tidak semua Bupati/Walikota bersedia menerapkan sanksi administratif kepada penanggung jawab usaha dan/atau kegiatan jika dalam pengawasan ditemukan pelanggaran terhadap ketentuan dalam izin/peraturan perundang-undangan yang berlaku

### Solusi

1. Beberapa langkah yang harus ditempuh untuk mengatasi masalah persampahan antara lain perlunya teknologi pengolahan sampah modern di TPA dan perlunya perbaikan sistem tata kelola persampahan dengan melihat perkembangan kawasan dan potensi kawasan yang menghasilkan sampah lebih banyak dari tempat lainnya. Selain penanganan sampah di TPA perlu adanya pengurangan sampah dari hulunya dengan mengoptimalkan mekanisme pengelolaan sampah mandiri.
2. Upaya yang dilakukan pemerintah DIY dalam mengatasi pencemaran sungai oleh bakteri koli adalah dengan mengidentifikasi sumber pencemar dan membuat inovasi teknologi yang implementatif, mudah dan murah terkait penanganan pencemaran bakteri koli, juga mengadakan



penyedotan jamban secara berkala, pembangunan IPAL Komunal untuk limbah domestik, serta memperbesar sistem jaringan perpipaan yang menghubungkan IPAL Komunal tersebut dengan IPAL Sewon. Selain upaya tersebut di atas yang merupakan pendekatan dari segi peningkatan kualitas air, perlu juga didukung dengan upaya peningkatan kuantitas air sungai. Kegiatan penambahan debit aliran air sungai salah satunya dengan menghidupkan kembali mata air – mata air yang ada di kiri kanan sungai. Dengan bertambahnya debit aliran air sungai maka zat pencemar akan terencerkan sehingga meminimalisasi dampaknya terhadap organisme maupun lingkungan.

3. Untuk mengatasi persoalan akibat alih fungsi lahan antara lain dengan upaya peningkatan konservasi air tanah melalui pembuatan sumur resapan, pemantauan muka air tanah melalui pembuatan sumur pantau, pembuatan sumur resapan, dan pembinaan, pengawasan serta pengendalian perizinan air tanah. Selain itu perlu dilakukan upaya mengurangi peningkatan konversi lahan terbuka menjadi lahan terbangun dengan memberikan fasilitas sertifikasi lahan khusus sawah dan percontohan pertanian modern di tiga kabupaten yaitu Kabupaten Sleman, Bantul, dan Kulon Progo. Selain itu, perlu dilakukan audit tata ruang dengan memantau secara ketat agar tidak terjadi pelanggaran pemanfaatan ruang
4. Untuk menyelesaikan permasalahan lahan kritis ini tindakan teknis yang harus dilakukan adalah rehabilitasi lahan kritis untuk lahan yang sudah berstatus lahan kritis dan konservasi lahan terhadap lahan yang berstatus potensial kritis. Tindakan rehabilitasi lahan dilakukan dengan tujuan untuk memulihkan kondisi lahan yang kritis menjadi lahan yang produktif lagi, yaitu lahan dengan lapisan tanah yang tebal dan subur, sedangkan konservasi tanah bertujuan untuk mengamankan tanah yang berpotensi kritis tersebut agar tidak menjadi lahan kritis.
5. Upaya peningkatan nilai IKLH perlu diintensifkan dengan membangun komitmen dengan pemangku kepentingan lain melalui beberapa intervensi seperti kebijakan yang pengendalian pencemaran air dan udara, peningkatan kualitas tutupan lahan, pemantauan dan penyediaan data/informasi yang akurat, penerapan teknologi ramah lingkungan, serta pemberian insentif dan disinsentif
6. Dinas Lingkungan Hidup dan Kehutanan DIY memaksimalkan anggaran yang tersedia dengan cara memprioritaskan kegiatan yang berdampak



langsung pada pencapaian sasaran strategis dinas dan menghasilkan *multiplier effect* yang lebih besar di masyarakat. Selain itu, beberapa pelaksanaan kegiatan yang bersifat pertemuan, pendampingan, monitoring ke lokasi, dan koordinasi secara langsung dialihkan menjadi sistem daring sehingga menghemat anggaran perjalanan dinas dan rapat

7. Percepatan pengembangan sistem informasi dan direktori data yang memberikan kemudahan dalam mengakses data baik bagi komunitas internal Dinas Lingkungan Hidup dan Kehutanan DIY maupun bagi masyarakat umum
8. Dinas Lingkungan Hidup dan Kehutanan DIY perlu meningkatkan komunikasi dan sosialisasi kepada kepala daerah dan pemerintah kabupaten/kota untuk dapat bersinergi dalam penegakan hukum lingkungan di wilayah masing – masing

#### 9. Hal Lain Yang Dianggap Perlu Untuk Dilaporkan

Tidak Ada.

#### 2.2.1.16. URUSAN ADMINISTRASI KEPENDUDUKAN DAN PENCATATAN SIPIL

##### 1. Organisasi Perangkat Daerah Pelaksana

Berdasarkan ketentuan Peraturan Daerah Istimewa (Perdais) Daerah Istimewa Yogyakarta Nomor 1 Tahun 2018 tentang Kelembagaan Pemerintah Daerah Daerah Istimewa Yogyakarta dan Peraturan Gubernur DIY Nomor 15 Tahun 2020 tentang Perubahan kedua atas Peraturan Gubernur DIY Nomor 53 tahun 2018 tentang Kedudukan, Susunan Organisasi, Tugas, Fungsi, dan Tata Kerja Sekretariat Daerah bahwa pelaksanaan program dan kegiatan urusan Administrasi Kependudukan dan Pencatatan Sipil dilaksanakan oleh Biro Tata Pemerintahan Setda Daerah Istimewa Yogyakarta khususnya Bagian Bina Administrasi Kependudukan dan Pencatatan Sipil.

##### 2. Program dan Kegiatan

**Tabel 2-73 Program dan Kegiatan Urusan Administrasi Kependudukan dan Pencatatan Sipil Tahun 2020**

| No | Program/Kegiatan   | Anggaran    | Realisasi Keuangan |       | Realisasi Fisik |        |
|----|--|-------------|--------------------|-------|-----------------|--------|
|    |  |             | Rp                 | %     | Target          | %      |
| 4  | PROGRAM PEMBINAAN ADMINISTRASI KEPENDUDUKAN DAN PENCATATAN SIPIL | 964.981.000 | 802.421.358        | 83,15 | 100,00          | 100,00 |



| No     | Program/Kegiatan   | Anggaran    | Realisasi Keuangan |       | Realisasi Fisik |        |
|--------|--|-------------|--------------------|-------|-----------------|--------|
|        |  |             | Rp                 | %     | Target          | %      |
| 4.1    | Peningkatan Penyelenggaraan Administrasi Kependudukan dan Pencatatan Sipil | 512.420.000 | 423.854.135        | 82,72 | 100,00          | 100,00 |
| 4.2    | Pengelolaan Sistem Administrasi Kependudukan dan Pemanfaatan Data          | 220.525.000 | 210.863.587        | 95,62 | 100,00          | 100,00 |
| 4.3    | Dukungan Pelayanan Administrasi Kependudukan (DAK)                         | 232.036.000 | 167.703.636        | 72,27 | 100,00          | 100,00 |
| Jumlah |  | 964.981.000 | 802.421.358        | 83,15 | 100,00          | 100,00 |

### 3. Tingkat Pencapaian Urusan Wajib

Penyelenggaraan Urusan Administrasi Kependudukan (Admindex) di DIY tahun 2020 menggambarkan orientasi kebijakan pemerintah daerah dalam meningkatkan kualitas pelayanan publik, khususnya mendukung terlaksananya Sensus Penduduk 2020 mencatat Indonesia menuju Satu Data Kependudukan untuk Indonesia Maju dan untuk mendukung suksesnya Pilkada 2020 di Kabupaten Bantul, Sleman dan Gunungkidul, terutama dalam kesiapan daftar pemilih dalam pemilihan Bupati dan Wakil Bupati.

Penguatan fungsi pelayanan pada instansi pelaksana Admindex yang berdampak langsung terhadap kemudahan penduduk dalam mengurus dokumen kependudukan dan strategi penguatan fungsi pelayanan dilakukan dengan mengoptimalkan kualitas dan kecepatan pelayanan di instansi pelaksana tetap menjadi prioritas kegiatan. Guna kesinambungan penanganan dan untuk mengantisipasi serta mengurangi dampak yang diakibatkan Corona Virus Disease 2019 (COVID 2019), pemerintah Kabupaten/Kota tetap melayani pengurusan dokumen Admindex, pelayanan dimaksimalkan dengan menggunakan sistem Daring/online, selain itu fasilitasi penduduk rentan bagi anak penghuni panti juga menjadi prioritas kegiatan dalam mendukung pemenuhan hak sipil anak penghuni panti. Selain memberikan pelayanan kepemilikan KTP-el, pemerintah juga memberikan fasilitasi kepemilikan dokumen penting kependudukan bagi penduduk miskin/marginal yaitu berupa akta kelahiran dan akta perkawinan.



Pada tahun 2020 Pemda DIY telah melaksanakan dua kali pelayanan terpadu dalam rangka percepatan kepemilikan KTP-el yang bertempat di Gedung Graha Pandawa Balaikota Yogyakarta dan Pendopo Manggala Parasamsya Kabupaten Bantul. Pelayanan terpadu ini merupakan wujud dari Gerakan Sadar Administrasi Kependudukan (#GISA), yang pelaksanaannya melibatkan Pemerintah Kabupaten/Kota. Sasaran utama dari #GISA adalah kepemilikan KTP-el pertama kali dan pemegang Surat Keterangan (surat pengganti KTP sementara) dan kepemilikan kartu KIA bagi anak berusia 17 (tujuh belas) tahun kurang satu hari.

Dalam masa pandemi COVID-19 terdapat beberapa penyesuaian dalam pelaksanaan kegiatan, salah satunya adalah pembatasan dalam pelaksanaan sosialisasi dengan cara tatap muka secara langsung. Karena itu kegiatan sosialisasi dan edukasi dilaksanakan secara daring/online. Melalui program Dukcapil Menyapa Masyarakat (DMM) yang diselenggarakan Pemda DIY dan Dinas Dukcapil Kabupaten/Kota bertujuan untuk memberikan pemahaman dan informasi terkait kebijakan Administrasi Kependudukan dan Pencatatan Sipil kepada masyarakat serta memungkinkan adanya dialog dua arah dari masyarakat dengan Kepala Dinas Dukcapil terkait pertanyaan serta permasalahan yang dialami di bidang administrasi kependudukan sehingga masyarakat bisa mendapatkan solusi secara langsung dengan cepat dan tepat.

Pendayagunaan pemanfaatan Nomor Induk Kependudukan (NIK), Data Kependudukan, dan KTP-el untuk mendukung kebutuhan data bagi instansi lintas sektor. pada tahun 2020 Pemda DIY telah memberikan dukungan terkait pemanfaatan data kependudukan kepada beberapa instansi baik Organisasi Perangkat Daerah (OPD) di DIY atau instansi non pemerintah yang melakukan pelayanan publik. Beberapa Instansi yang sudah memanfaatkan data kependudukan diantaranya adalah Dinas Tenaga Kerja dan Transmigrasi dalam integrasi pengembangan sistem informasi pelaporan dan monitoring. Pemda DIY juga sudah memanfaatkan data kependudukan dalam rangka penanganan dan pencegahan penyebaran COVID-19. Selain itu, dalam rangka memaksimalkan tracing penyebaran COVID-19 di DIY, Dinas Komunikasi dan Informatika DIY telah mengintegrasikan data kependudukan dalam pengembangan aplikasi JogjaPass, yaitu sebuah sistem informasi yang digunakan untuk self screening Covid-19 sekaligus identitas digital bagi masyarakat DIY. Data kependudukan juga dimanfaatkan oleh beberapa OPD di DIY dalam rangka verifikasi dan validasi data



penerima bantuan, yaitu oleh Dinas Sosial DIY, Dinas Kebudayaan DIY dan Badan Penanggulangan Bencana Daerah DIY. Terakhir adalah data kependudukan telah dimanfaatkan oleh beberapa Rumah Sakit yaitu Rumah Sakit Panti Rapih, Rumah Sakit Khusus Ibu dan Anak Sadewa dan Rumah Sakit Bhayangkara DIY dalam integrasi sistem pendaftaran pasien baru.

Sedangkan, untuk Pencapaian target daerah terkait kepemilikan dokumen penting administrasi kependudukan (KTP-el, akta kelahiran, dan akta kematian). Pada tahun 2020, Pemda DIY menargetkan 86.10% penduduk DIY telah memiliki dokumen penting administrasi kependudukan. Dari target tersebut sampai dengan akhir Desember 2020 telah terealisasi kepemilikan dokumen penting administrasi kependudukan sebesar 99.42% atau setara 115,47% dari target yang ditetapkan. Dengan kepemilikan dokumen penting administrasi kependudukan, masyarakat akan lebih mudah dan terjamin dalam mengakses fasilitas publik.

**Tabel 2-74 Target dan Realisasi Kinerja Urusan Kependudukan dan Pencatatan Sipil Tahun 2020**

| Indikator Kinerja  | Satuan | Capaian 2019 | 2020   |           |               | Target Akhir RPJMD 2022 | Capaian 2020 Terhadap Target akhir RPJMD 2022 (%) |
|--|--------|--------------|--------|-----------|---------------|-------------------------|---|
|  |        |              | Target | Realisasi | Realisasi (%) |                         |   |
| Persentase kepemilikan dokumen penting adminduk (KTP, akta kelahiran, dan akta kematian) | %      | 97,87        | 87,17  | 99,42     | 114,05        | 87,97                   | 103,01  |

Sumber: Biro Tapem Setda DIY, 2021

Sampai dengan Desember 2020, jumlah total penduduk DIY berdasarkan database Sistem Informasi Administrasi Kependudukan (SIAK) di kabupaten/kota sebanyak 3.671.189 orang. Sedangkan jumlah penduduk wajib KTP sebanyak 2.817.907 orang, yang terdiri dari laki-laki sebanyak 1.379.518 orang dan perempuan sebanyak 1.438.389 orang. Dari jumlah penduduk wajib KTP tersebut, sebanyak 2.809.057 atau 99,68% telah melakukan perekaman biometrik dan tercatat di database KTP-el. Apabila dipilah tiap kabupaten/ kota, maka Kabupaten Bantul menempati posisi tertinggi dalam angka perekaman biometrik dan kepemilikan





KTP-el sebesar 99,90%, diikuti Kabupaten Sleman sebesar 99,81%, Kabupaten Gunungkidul sebesar 99,46%, Kota Yogyakarta sebesar 99,05%, dan terendah Kabupaten Gunungkidul sebesar 98,68%.

Walaupun angka perekaman dan kepemilikan KTP-el di DIY telah melampaui target RPJMD, namun masih ada penduduk wajib KTP yang belum melakukan perekaman biometrik sebanyak 13.185 orang atau 0.47% dari total wajib KTP. Beberapa penyebab sebagian penduduk wajib KTP belum melakukan perekaman yaitu karena tinggal sementara di luar DIY, bekerja di luar negeri, dan/atau telah pindah domisili tetapi belum melapor. Capaian DIY atas kepemilikan akta kelahiran anak sampai akhir 2020 tercatat 96,75%.

Beberapa upaya yang telah dilakukan untuk meningkatkan cakupan kepemilikan akta kelahiran antara lain melalui konversi database kelahiran non-SIAK ke database SIAK; kerja sama dengan puskesmas, bidan, dan rumah sakit dalam rangka percepatan penerbitan akta kelahiran; mewajibkan penduduk datang untuk melampirkan akta kelahiran; membebaskan sanksi denda keterlambatan pengurusan akta kelahiran bagi penduduk dari keluarga miskin; dan pendataan penduduk secara berkala; serta memfasilitasi penerbitan akta kelahiran dan KIA bagi anak-anak di Panti Asuhan dan anak inklusi terutama untuk anak-anak yang tidak diketahui asal-usulnya dengan menerapkan program SIPITA (Strategi Percepatan Penerbitan Akta Kelahiran dan Kartu Identitas Anak (Kia) Bagi Anak-Anak di Panti Asuhan dan Anak Inklusi di Daerah Istimewa Yogyakarta). Sebagai role model program SIPITA telah dilaksanakan di Panti Asuhan Kabupaten Bantul berupa pemenuhan dokumen akta kelahiran dan KIA, untuk kedepanya program tersebut akan dilaksanakan di semua Kabupaten dan Kota se DIY.

#### **4. Jumlah Pegawai, Kualifikasi Pendidikan, Pangkat dan Golongan, Jumlah Pejabat Struktural dan Fungsional**

##### **Tingkat Pendidikan**

Sarjana (S1)/D4 : 9 orang

##### **Pangkat dan Golongan**

Golongan III : 9 orang

##### **Jabatan Struktural**

Struktural : 2 orang

Fungsional umum : 7 orang



## **5. Alokasi dan Realisasi Anggaran**

Anggaran yang dialokasikan pada tahun 2020 sebesar Rp. 964.981.000 dilaksanakan melalui Program Pembinaan Administrasi Kependudukan dan Pencatatan Sipil yang terdiri dari 3 kegiatan. Capaian kinerja fisik pada 2020 adalah 100%, dan realisasi anggaran/keuangan sebesar Rp. 802.421.358 (83,15%).

## **6. Kesesuaian Perencanaan Pembangunan Daerah**

Di dalam perencanaan pembangunan di Daerah Istimewa Yogyakarta diperlukan interkoneksi perencanaan pembangunan, dimana di dalam Dokumen RPJMD Tahun 2017-2022 terdapat sasaran dan indikator sasaran Pemda Daerah Istimewa Yogyakarta yang menjadi Indikator Kinerja Utama Gubernur Daerah Istimewa Yogyakarta yang harus selaras dan memiliki interkoneksi dengan sasaran maupun indikator sasaran OPD di Daerah Istimewa Yogyakarta.

Makna selaras dan sejalan bahwa sasaran dan indikator sasaran Pemda atau IKU Gubernur di dalam RPJMD Daerah Istimewa Yogyakarta menjadi acuan di dalam penyusunan sasaran dan indikator sasaran Renstra OPD yang di dalam perhitungan indikator Renstra OPD memuat angka-angka yang memiliki hubungan linier maupun komposit dengan indikator Pemda. Lebih lanjut di dalam mendukung realisasi kinerja pembangunan tahun 2020, maka didukung oleh OPD yang bertanggungjawab dalam perencanaan pembangunan, pelaksanaan atau implementasi pembangunan, serta monitoring dan evaluasi atau pengendalian pembangunan daerah Daerah Istimewa Yogyakarta. Terkait dengan hal tersebut kinerja pembangunan telah ditetapkan masing-masing OPD tertuang di dalam RPJMD Tahun 2017-2022, serta tertuang dalam Renstra masing-masing OPD.

## **7. Kondisi Sarana Prasarana Yang Digunakan**

Secara umum, sarana dan prasarana yang digunakan di Bagian Bina Administrasi Kependudukan dan Pencatatan Sipil Biro Tata Pemerintahan Setda Daerah Istimewa Yogyakarta masih memadai dan tetap terus dilakukan pemeliharaan dengan baik.

## **8. Permasalahan dan Solusi**

### **Permasalahan:**

- 1) Masih kurangnya pemahaman masyarakat tentang pentingnya dokumen kependudukan, sehingga banyak masyarakat yang belum melaporkan perubahan data kependudukan kepada Dinas Dukcapil Kab/Kota.



- 2) Adanya pandemi covid-19 menyebabkan adanya penyesuaian dari Dinas Dukcapil dalam SOP dalam memberikan pelayanan administrasi kependudukan.

**Solusi:**

- 1) Sebagai upaya guna meningkatkan kesadaran masyarakat terkait pentingnya dokumen kependudukan, Biro Tata Pemerintahan telah melaksanakan sosialisasi kepada masyarakat. Sosialisasi dilaksanakan baik secara tatap muka langsung maupun secara tidak langsung. Sosialisasi secara langsung dilaksanakan sebelum adanya pandemi covid-19, sedangkan sosialisasi secara tidak langsung melalui media cetak, media elektronik dan melalui video converence online dalam kegiatan Dukcapil Menyapa Masyarakat (DMM).
- 2) Dalam suasana pandemi covid-19, Dinas Dukcapil Kabupaten/Kota se DIY tetap melaksanakan pelayanan dengan tetap memperhatikan protokol kesehatan. Pemda DIY berkoordinasi dengan Dinas Dukcapil kab/Kota se DIY untuk menyusun SOP pelayanan di masa pandemi covid-19. Pelayanan dimaksimalkan dengan layanan online/daring, baik menggunakan website, aplikasi ataupun whatsapp.

**9. Hal Lain Yang Dianggap Perlu Untuk Dilaporkan**

Tidak Ada.

**2.2.1.17. URUSAN PEMBERDAYAAN MASYARAKAT DAN DESA**

**1. Organisasi Perangkat Daerah Pelaksana**

Berdasarkan ketentuan Peraturan Daerah Istimewa Daerah Istimewa Yogyakarta Nomor 1 Tahun 2018 tentang Kelembagaan Pemerintah Daerah Daerah Istimewa Yogyakarta dan Peraturan Gubernur DIY Nomor 53 Tahun 2018 tentang Kedudukan, Susunan Organisasi, Tugas, Fungsi, dan Tata Kerja Sekretariat Daerah bahwa pelaksanaan program dan kegiatan urusan pemberdayaan Masyarakat dan Desa dilaksanakan oleh Biro Bina Pemberdayaan Masyarakat Daerah Istimewa Yogyakarta.

**2. Program dan Kegiatan**

Program dan Kegiatan yang dilaksanakan untuk pemenuhan Urusan Pemberdayaan Masyarakat dan Desa adalah sebagai berikut:



**Tabel 2-75 Program dan Kegiatan Urusan Pemberdayaan Masyarakat dan Desa  
Tahun 2020**

| No.      | Program/Kegiatan  | Anggaran                | Realisasi Keuangan    |              | Realisasi Fisik |               |
|----------|---|-------------------------|-----------------------|--------------|-----------------|---------------|
|          |   |                         | Rp                    | (%)          | Rp              | (%)           |
|          | <b>BELANJA LANGSUNG</b>   | <b>1.018.127.500,00</b> | <b>727.161.706,00</b> | <b>71,42</b> | <b>100,00</b>   | <b>100,00</b> |
| <b>1</b> | <b>PROGRAM ADMINISTRASI PERKANTORAN</b>   | <b>149.681.000,00</b>   | <b>110.410.600,00</b> | <b>73,76</b> | <b>100,00</b>   | <b>100,00</b> |
| 1.1      | Penyediaan Jasa, Peralatan, dan Perlengkapan Perkantoran  | 33.273.000,00           | 31.512.100,00         | 94,71        | 100,00          | 100,00        |
| 1.2      | Penyediaan Jasa Pengelola Pelayanan Perkantoran   | 43.116.000,00           | 43.116.000,00         | 100,00       | 100,00          | 100,00        |
| 1.3      | Penyediaan Rapat-Rapat, Koordinasi dan Konsultasi   | 73.292.000,00           | 35.782.500,00         | 48,82        | 100,00          | 100,00        |
| <b>2</b> | <b>PROGRAM PENINGKATAN SARANA DAN PRASARANA APARATUR</b>  | <b>307.956.000,00</b>   | <b>284.640.606,00</b> | <b>92,43</b> | <b>100,00</b>   | <b>100,00</b> |
| 2.1      | Pengadaan Peralatan dan Perlengkapan  | 179.186.000,00          | 168.911.264,00        | 94,27        | 100,00          | 100,00        |
| 2.2      | Pemeliharaan Kendaraan Dinas/Operasional  | 67.365.000,00           | 64.394.342,00         | 95,59        | 100,00          | 100,00        |
| 2.3      | Pemeliharaan Peralatan dan Perlengkapan   | 11.405.000,00           | 8.335.000,00          | 73,08        | 100,00          | 100,00        |
| 2.4      | Pengadaan/Rehabilitasi Kendaraan Dinas/Operasional  | 50.000.000,00           | 43.000.000,00         | 86,00        | 100,00          | 100,00        |
| <b>3</b> | <b>PROGRAM PENINGKATAN PENGEMBANGAN SISTEM PELAPORAN CAPAIAN KINERJA DAN PELAPORAN KEUANGAN</b> | <b>44.685.500,00</b>    | <b>44.579.500,00</b>  | <b>99,76</b> | <b>100,00</b>   | <b>100,00</b> |
| 3.1      | Penyusunan Laporan Kinerja SKPD   | 3.565.500,00            | 3.529.500,00          | 98,99        | 100,00          | 100,00        |
| 3.2      | Penyusunan Laporan Keuangan SKPD  | 5.606.000,00            | 5.606.000,00          | 100,00       | 100,00          | 100,00        |



| No.      | Program/Kegiatan   | Anggaran              | Realisasi Keuangan    |              | Realisasi Fisik |               |
|----------|--|-----------------------|-----------------------|--------------|-----------------|---------------|
|          |  |                       | Rp                    | (%)          | Rp              | (%)           |
| 3.3      | Penyusunan Rencana Program Kegiatan SKPD serta Pengembangan Data dan Informasi | 30.779.000,00         | 30.709.000,00         | 99,77        | 100,00          | 100,00        |
| 3.4      | Monitoring dan Evaluasi Pelaksanaan Program Kegiatan SKPD                      | 4.735.000,00          | 4.735.000,00          | 100,00       | 100,00          | 100,00        |
| <b>4</b> | <b>PROGRAM PENGELOLAAN REKAYASA SOSIAL MASYARAKAT</b>                          | <b>137.592.500,00</b> | <b>136.372.000,00</b> | <b>99,11</b> | <b>100,00</b>   | <b>100,00</b> |
| 4.1      | Pembinaan Gotong Royong Kelompok Masyarakat                                    | 137.592.500,00        | 136.372.000,00        | 99,11        | 100,00          | 100,00        |
| <b>5</b> | <b>PROGRAM ADAT, SENI, TRADISI DAN LEMBAGA</b>                                 | <b>224.676.000,00</b> | <b>213.216.000,00</b> | <b>94,90</b> | <b>100,00</b>   | <b>100,00</b> |
| 5.1      | Pembinaan Gotong Royong Kelompok Masyarakat                                    | 224.676.000,00        | 213.216.000,00        | 94,90        | 100,00          | 100,00        |
| <b>6</b> | <b>PROGRAM PERUMUSAN KEBIJAKAN PENGUATAN KAPASITAS SUMBER DAYA MASYARAKAT</b>  | <b>83.242.500,00</b>  | <b>81.370.000,00</b>  | <b>97,75</b> | <b>100,00</b>   | <b>100,00</b> |
| 6.1      | Penyusunan Kebijakan Peningkatan Kapasitas Sumber Daya Masyarakat              | 33.623.000,00         | 32.590.500,00         | 96,93        | 100,00          | 100,00        |
| 6.2      | Perumusan Kebijakan Pengelolaan Sumber Daya Masyarakat                         | 49.619.500.000,00     | 48.779.500.000,00     | 98,31        | 100,00          | 100,00        |
| <b>7</b> | <b>PROGRAM PENGELOLAAN DAN PENGUATAN KELEMBAGAAN SUMBER DAYA MASYARAKAT</b>    | <b>70.294.000,00</b>  | <b>69.789.000,00</b>  | <b>99,28</b> | <b>100,00</b>   | <b>100,00</b> |
| 7.1      | Penguatan Lembaga Kemasyarakatan   | 20.400.000,00         | 20.400.000,00         | 100,00       | 100,00          | 100,00        |
| 7.2      | Pembinaan Pengelolaan Lembaga Kemasyarakatan Desa/Kelurahan                    | 49.894.000,00         | 49.389.000,00         | 98,99        | 100,00          | 100,00        |

Sumber: Biro Bina Pemberdayaan Masyarakat Setda DIY, 2021



### 3. Tingkat Pencapaian Urusan Wajib

Peningkatan kapasitas dan kesejahteraan masyarakat salah satunya dilakukan upaya Pemberdayaan Masyarakat melalui kegiatan penguatan lembaga kemasyarakatan agar masyarakat mampu mewujudkan kemandirian dan kesejahteraan dalam suasana keadilan sosial yang berkelanjutan. Sasaran strategis urusan Pemberdayaan Masyarakat dan Desa adalah meningkatnya keberdayaan organisasi/lembaga masyarakat untuk mencapai kemandirian dan kesejahteraan masyarakat. Meningkatnya kualitas rumusan bahan kebijakan yang menjadi kebijakan penguatan dan pengelolaan pemberdayaan masyarakat mampu mendorong pelaksanaan pembangunan desa/kelurahan. Tahapan dalam pemberdayaan masyarakat diawali dengan menyiapkan bahan perumusan kebijakan berupa kajian strategis tahun 2020. Bahan kebijakan yang telah dihasilkan berupa rumusan bahan kebijakan Peraturan Gubernur DIY tentang Pengarusutamaan Gender (PUG). Perencanaan yang melibatkan sektor terkait dan masyarakat telah dilaksanakan untuk mencapai hasil yang optimal.

Rapergub DIY tentang Pengarusutamaan Gender (PUG) memiliki prinsip-prinsip kesetaraan dan keadilan gender, non diskriminatif serta tata pemerintahan yang baik. Maksud disusunnya rumusan tersebut adalah untuk menjadi pedoman bagi Pemerintah Daerah dan Kabupaten/Kota dalam merumuskan dan melaksanakan penyelenggaraan pembangunan yang berperspektif gender. Tujuan dirumuskannya Rapergub ini adalah sebagai dasar dalam menyusun kebijakan, program dan kegiatan pembangunan yang responsif gender dengan memperhatikan kelompok rentan. Adapun kelompok rentan yang dimaksud adalah disabilitas, lanjut usia, keluarga miskin, perempuan, anak, anak dan perempuan korban kekerasan, kepala keluarga perempuan, lansia dalam situasi bencana, perempuan dalam situasi khusus serta calon pekerja migran Indonesia dan purna pekerja migran Indonesia.

Kebijakan yang diterapkan untuk mencapai sasaran strategis adalah dengan meningkatkan partisipasi masyarakat dalam pembangunan desa melalui Komunikasi, Informasi dan Edukasi serta pendampingan di wilayah prioritas daerah, percepatan peningkatan keberdayaan lembaga kemasyarakatan yang diprioritaskan pada peningkatan kapasitas pengelola lembaga masyarakat dan Bumdes serta peningkatan cakupan layanan Bumdes dengan membentuk Bumdes baru dan menyehatkan Bumdes yang telah terbentuk namun kurang aktif. Strategi yang dilakukan adalah peningkatan partisipasi masyarakat dalam pembangunan



desa melalui KIE dan pendampingan, meningkatkan kapasitas pengurus/pengelola Bumdes dan LPMD/LPMK melalui pelatihan, *FGD* dan sarasehan. Pelaksanaan pemberdayaan masyarakat melalui Global Gotong Royong (G2R) dan Gerakan Paseduluran Segoro Amarto untuk meningkatkan ekonomi dan kesejahteraan masyarakat. Pemberdayaan masyarakat juga dilaksanakan dengan meningkatkan peran Lembaga Kemasyarakatan sesuai dengan prinsip kesetaraan – partisipasi – berkelanjutan - kemandirian dalam mewujudkan masyarakat yang lebih sejahtera.

Pemberdayaan masyarakat melalui kegiatan Global Gotong Royong (G2R) Tetrapeneur melaksanakan ekspose produk unggulan, sosialisasi tetra 3 G2RT, jaringan offline kemitraan dan penjualan produk unggulan, jaringan online kemitraan dan penjualan produk unggulan, penjualan ekspor produk unggulan, penjualan mitra produk unggulan dan *Table Top* produk unggulan.

Pembinaan G2R Tetrapeneur DIY Tahun 2020 dilakukan di :

- a. Desa Donoharjo, Ngaglik Kabupaten Sleman
- b. Desa Wukirsari, Imogiri Kabupaten Bantul
- c. Desa Girirejo, Imogiri Kabupaten Bantul
- d. Desa Banaran, Playen Kabupaten Gunungkidul
- e. Desa Salamrejo, Sentolo Kabupaten Kulon Progo
- f. Desa Karangwuni, Wates Kabupaten Kulon Progo

Kegiatan Segoro Amarto merupakan salah satu pemberdayaan masyarakat dikhususkan bagi masyarakat yang kurang mampu di wilayah Kota Yogyakarta. Beberapa anggota keluarga dikumpulkan untuk bersama-sama merumuskan kegiatan yang akan dilakukan bersama dalam rangka peningkatan ekonomi masyarakat. Setelah itu dilakukan pelatihan dan praktek yang langsung didampingi oleh para ahli yang berkompeten pada bidang yang telah disepakati oleh masyarakat. Adapun kegiatan Segoro Amarto telah dilaksanakan di :

- a. Kelurahan Notoprajan
- b. Kelurahan Suryatmajan
- c. Kelurahan Bumijo
- d. Kelurahan Panembahan
- e. Kelurahan Pakuncen
- f. Kelurahan Wirogunan
- g. Kelurahan Purwokanthi
- h. Kelurahan Karangwaru



Isu strategis DIY saat ini salah satunya adalah isu kemiskinan dan data kemiskinan. Dalam rangka menurunkan angka kemiskinan masyarakat, maka sasaran yang dilakukan adalah meningkatnya keberdayaan organisasi/lembaga masyarakat yang diukur dengan dua (2) indikator. Indikator tersebut adalah rumusan bahan kebijakan yang menjadi kebijakan penguatan dan pengelolaan pemberdayaan masyarakat dan lembaga kemasyarakatan yang mampu mendorong pelaksanaan pembangunan desa/kelurahan. Penjelasan hubungan sasaran, indikator dan meta indikator adalah sebagai berikut:

**Tabel 2-76 Rumusan Indikator dan Formulasi Perhitungan**

| Sasaran  | Indikator  | Meta Indikator  |
|--|--|---|
| Meningkatnya kualitas rumusan bahan kebijakan yang menjadi kebijakan penguatan dan pengelolaan pemberdayaan masyarakat | Rumusan bahan kebijakan yang menjadi kebijakan penguatan dan pengelolaan pemberdayaan masyarakat | Jumlah rumusan kebijakan penguatan dan pengelolaan pemberdayaan masyarakat yang menjadi kebijakan tahun n |
|  | Lembaga Kemasyarakatan yang mampu mendorong pelaksanaan pembangunan desa/kelurahan               | Jenis lembaga Kemasyarakatan yang diberikan pembinaan   |

Sumber: Biro Bina Pemberdayaan Masyarakat Setda DIY , 2021

Kinerja sasaran meningkatnya keberdayaan organisasi/lembaga masyarakat dengan indikator jumlah lembaga kemasyarakatan yang mampu mendorong pelaksanaan pembangunan desa/kelurahan pada tahun 2020 dapat digambarkan sebagai berikut:

**Tabel 2-77 Target dan Realisasi Kinerja Tahun 2020**

| Indikator Sasaran  | Base line 2019 | 2020   |           |               | Target Akhir Renstra (2022) | Capaian s/d 2020 terhadap target 2022 (%) |
|--|----------------|--------|-----------|---------------|-----------------------------|---|
|  |                | Target | Realisasi | Realisasi (%) |                             |   |
| Rumusan bahan kebijakan yang menjadi kebijakan penguatan dan pengelolaan pemberdayaan masyarakat | 4              | 4      | 1         | 25            | 4                           | 25  |





| Indikator Sasaran  | Base line 2019 | 2020   |           |               | Target Akhir Renstra (2022) | Capaian s/d 2020 terhadap target 2022 (%) |
|--|----------------|--------|-----------|---------------|-----------------------------|---|
|  |                | Target | Realisasi | Realisasi (%) |                             |   |
| Lembaga Kemasyarakatan yang mampu mendorong pelaksanaan pembangunan desa/kelurahan | 4              | 4      | 4         | 100           | 4                           | 100                                       |

Sumber: Biro Bina Pemberdayaan Masyarakat Setda DIY, 2021

Target dari indikator sasaran meningkatnya keberdayaan organisasi/lembaga masyarakat pada tahun 2020 adalah 4 (empat) lembaga dengan capaian 4 (empat) lembaga berdasarkan dari capaian tersebut maka persentase capaian pada tahun 2020 telah 100%. Setiap tahun, sasaran 4 (empat) lembaga ini selalu berganti *locus* atau sasaran pelaksanaannya sesuai dengan daerah miskin yang ada di DIY. Lembaga kemasyarakatan menjadi motor penggerak pembangunan di desa/kelurahan, sehingga perlu senantiasa ditingkatkan kapasitasnya. Tim Penggerak PKK, LPMD/K dan Pokjanel Posyandu seluruh desa dan kelurahan di Daerah Istimewa Yogyakarta dipastikan sudah ada dan kegiatannya selalu aktif, sedangkan BUMDes yang ada di desa sebagian besar sudah terbentuk dan perlu ditingkatkan perannya. Untuk mendorong tercapainya target 4 (empat) lembaga tersebut adalah dengan melakukan evaluasi perkembangan desa/kelurahan, fasilitasi LPMD/K untuk pelaksanaan kegiatan TMMD dan fasilitasi TP-PKK Daerah Istimewa Yogyakarta.

Pembinaan lembaga kemasyarakatan hanya dilakukan sampai tingkat Kabupaten/Kota Daerah Istimewa Yogyakarta yaitu :

- Desa Pandowo harjo Kecamatan Sleman Kabupaten Sleman
- Kelurahan Banjararum Kapanewon Kalibawang Kabupaten Kulon Progo
- Desa Selopamioro Kecamatan Imogiri Kabupaten Bantul
- Desa Gari Kecamatan Wonosari Kabupaten Gunungkidul
- Kelurahan Terban Kecamatan Gondokusuman Kota Yogyakarta
- Kelurahan Suryatmajan Kecamatan Danurejan Kota Yogyakarta



Fasilitasi dan pembinaan LPMD/K melalui kegiatan TNI Manunggal Membangun Desa (TMMD) untuk kegiatan pemberdayaan masyarakat baik dibidang fisik (pembangunan sarana prasarana) maupun non fisik (penyuluhan terkait Pekat, Narkoba, Fanatisme dan pencegahan penyebaran wabah virus covid 19. LPMD/K yang terfasilitasi adalah :

- a. LPMK Bumijo
- b. LPMD Argomulyo
- c. LPMD Tirtomulyo
- d. LPMD Purwosari
- e. LPMD Kemiri
- f. LPMK Ngampilan
- g. LPMD Tamanmartani
- h. LPMD Poncos
- i. LPMD Hargorejo
- j. LPMD Mulo
- k. LPMK Mantrijeron
- l. LPMD Sendangsari
- m. LPMD Giripurwo
- n. LPMD Girijati

BUMDes yang dilakukan pembinaan dan ditingkatkan perannya dalam pelatihan kebijakan bisnis plan dan manajemen pengelolaan BUMDes adalah :

- a. BUMDes Pakembinangun, Pakem Kabupaten Sleman
- b. BUMDes Jangkar, Temon, Kabupaten Kulon Progo
- c. BUMDes Wonolelo, Pleret, Kabupaten Bantul
- d. BUMDes Wonolelo, Pleret, Kabupaten Bantul
- e. BUMDes Monggol, Saptosari, Kabupaten Gunungkidul
- f. BUMDes Pengkok, Patuk Kabupaten Gunungkidul

#### **4. Jumlah Pegawai, Kualifikasi Pendidikan, Pangkat dan Golongan, Jumlah Pejabat Struktural dan Fungsional**

##### **Jumlah Pegawai berdasarkan Kualifikasi Pendidikan**

|         |   |          |
|---------|---|----------|
| S2      | : | 12 orang |
| S1 / D4 | : | 12 orang |
| SLTA    | : | 6 orang  |
| SLTP    | : | 1 orang  |



#### **Jumlah Pegawai berdasarkan Golongan**

|     |   |          |
|-----|---|----------|
| IV  | : | 6 orang  |
| III | : | 21 orang |
| II  | : | 3 orang  |
| I   | : | 1 orang  |

#### **Jumlah Pegawai Berdasarkan Jabatan**

|  |   |          |
|--|---|----------|
| Struktural                                 | : | 9 orang  |
| Fungsional Umum                            | : | 16 orang |
| Penggerak Swadaya Masyarakat Pertama       | : | 3 orang  |
| Calon Penggerak Swadaya Masyarakat Pertama | : | 3 orang  |

### **5. Alokasi dan Realisasi Anggaran**

Dalam rangka mendukung urusan pemberdayaan masyarakat dan desa, maka pencapaian indikator sasaran yang sudah ditetapkan tersebut dilakukan melalui 7 (tujuh) Program dan 16 (enam belas) Kegiatan. Program dan kegiatan tersebut didukung dengan anggaran sebesar Rp. 1.018.127.500,- dengan realisasi anggaran sebesar Rp. 940.337.706,- atau total 93,31% untuk keseluruhan pelaksanaan program di Biro Bina Pemberdayaan Masyarakat Setda DIY. Secara umum seluruh program dan kegiatan yang dipergunakan untuk mencapai indikator sasaran sudah dilaksanakan semua, sehingga secara fisik capaian program kegiatannya adalah 100%, namun apabila dilihat dari realisasi keuangan maka terdapat deviasi sebesar 6,68%. Terjadinya deviasi ini dikarenakan adanya efisiensi dalam pelaksanaan kegiatan.

### **6. Kesesuaian Perencanaan Pembangunan Daerah**

Sasaran dan indikator sasaran Pemda Daerah Istimewa Yogyakarta yang menjadi Indikator Kinerja Utama Gubernur Daerah Istimewa Yogyakarta yang harus selaras dan memiliki interkoneksi dengan sasaran maupun indikator sasaran OPD di Daerah Istimewa Yogyakarta. Beberapa OPD atau lintas sektor yang terkait dengan pelaksanaan pemberdayaan masyarakat adalah Biro Hukum Setda DIY, Biro Tapem Setda DIY, Bappeda, Dinas P3AP2, TNI dan TP-PKK DIY. Makna selaras dan sejalan bahwa sasaran dan indikator sasaran Pemda atau IKU Gubernur di dalam RPJMD Daerah Istimewa Yogyakarta menjadi acuan di dalam penyusunan sasaran dan indikator sasaran Renstra OPD yang di dalam perhitungan indikator Renstra OPD memuat angka-angka yang memiliki hubungan linier maupun komposit dengan



indikator Pemda. Salah satu Program Pemda DIY Tahun 2020 adalah Pembangunan Sosial Masyarakat dengan indikator peningkatan jumlah desa/kelurahan cepat berkembang.

#### **7. Kondisi Sarana Prasarana yang Digunakan**

Secara umum, kondisi sarana dan prasarana yang ada di Biro Bina Pemberdayaan Masyarakat Setda Daerah Istimewa Yogyakarta baik dan telah dilakukan pemeliharaan dengan baik.

#### **8. Permasalahan dan Solusi**

##### **Permasalahan**

1. Menurunnya nilai-nilai kegotongroyongan di dalam masyarakat;
2. Pengelolaan lembaga kemasyarakatan masih kurang optimal;
3. Angka kemiskinan DIY masih cukup tinggi.

##### **Solusi**

1. Mendorong kegotongroyongan masyarakat dengan pemberdayaan lembaga kemasyarakatan melalui kegiatan Bulan Bhakti Gotong Royong Masyarakat dan Tentara Manunggal Membangun Desa serta peningkatan kemandirian ekonomi masyarakat Desa, khususnya masyarakat yang kurang mampu;
2. Meningkatkan kapasitas pengelola Lembaga Kemasyarakatan;
3. Meningkatkan kesejahteraan masyarakat dengan gerakan pemberdayaan masyarakat yang berasaskan semangat gotong royong masyarakat.

#### **9. Hal Lain Yang Dianggap Perlu Untuk Dilaporkan**

Tidak Ada.

#### **2.2.1.18. URUSAN PENGENDALIAN PENDUDUK DAN KELUARGA BERENCANA (KB)**

##### **1. Organisasi Perangkat Daerah Pelaksana**

Berdasarkan ketentuan Peraturan Daerah Istimewa Daerah Istimewa Yogyakarta Nomor 1 Tahun 2018 tentang Kelembagaan Pemerintah Daerah Daerah Istimewa Yogyakarta dan Peraturan Gubernur Daerah Istimewa Yogyakarta nomor 11 tahun 2020 tentang Perubahan Peraturan Gubernur Daerah Istimewa Yogyakarta Nomor 73 Tahun 2018 tentang Kedudukan, Susunan Organisasi, Tugas, Fungsi, dan Tata Kerja Dinas Pemberdayaan Perempuan, Perlindungan Anak dan Pengendalian Penduduk seluruh program dan kegiatan urusan Pengendalian Penduduk dan



Keluarga Berencana diselenggarakan oleh Dinas Pemberdayaan Perempuan, Perlindungan Anak dan Pengendalian Penduduk.

## 2. Program dan Kegiatan

Berdasarkan amanat dari Undang-Undang Nomor 52 Tahun 2009 tentang Perkembangan Kependudukan dan Pembangunan Keluarga yang mengatur agar pembangunan Indonesia direncanakan dan dilaksanakan dengan prinsip “Kependudukan sebagai Titik Sentral Kegiatan Pembangunan” dan diupayakan mencapai kondisi Penduduk Tumbuh Seimbang. Lebih lanjut, undang-undang inipun mengamanatkan Pemerintah Daerah untuk melakukan pengendalian penduduk dan penyelenggaraan keluarga berencana.

**Tabel 2-78 Program dan Kegiatan Urusan pengendalian Penduduk dan Keluarga Berencana (KB) Tahun 2020**

| No. | Program/Kegiatan   | Anggaran           | Realisasi Keuangan |              | Realisasi Fisik |               |
|-----|--|--------------------|--------------------|--------------|-----------------|---------------|
|     |  |                    | (Rp)               | (%)          | Target (%)      | Realisasi (%) |
|     | <b>URUSAN PENGENDALIAN PENDUDUK DAN KELUARGA BERENCANA</b> | <b>602,059,000</b> | <b>518,632,000</b> | <b>86,14</b> | <b>100.00</b>   | <b>100.00</b> |
|     | <b>PROGRAM PENGENDALIAN PERTUMBUHAN PENDUDUK</b>           | <b>230,538,500</b> | <b>227,071,500</b> | <b>98,50</b> | <b>100.00</b>   | <b>100.00</b> |
| 6.1 | Pembinaan dan Pengembangan Pengendalian Penduduk           | 147,724,000        | 146,957,000        | 99,48        | 100.00          | 100.00        |
| 6.2 | Pembinaan Keluarga Berencana dan Kesehatan Reproduksi      | 82,814,500         | 80,114,500         | 97,64        | 100.00          | 100.00        |
|     | <b>PROGRAM PENINGKATAN KUALITAS KELUARGA</b>               | <b>371,520,500</b> | <b>291,560,500</b> | <b>78,48</b> | <b>100.00</b>   | <b>100.00</b> |
| 7.1 | Pembinaan Ketahanan Keluarga                               | 231,245,000        | 179,765,000        | 77,74        | 100.00          | 100.00        |
| 7.2 | Pengelolaan Bina Keluarga Sejahtera                        | 140,275,500        | 111,795,500        | 77,70        | 100.00          | 100.00        |

Sumber : DP3AP2 DIY, 2021



### 3. Tingkat Pencapaian Urusan Wajib

Berdasarkan hasil Survey Demografi dan Kesehatan Indonesia (SDKI), *Total Fertility Rate* (TFR) DIY secara perlahan terus mengalami kenaikan mulai tahun 2012 sampai tahun 2017 hingga mencapai angka 2,2. Peningkatan inilah yang disinyalir menjadi penyebab utama terjadinya peningkatan pertumbuhan penduduk di DIY. Namun, peningkatan ini masih dalam taraf yang positif.

Sasaran Strategis Urusan Pengendalian Penduduk dan Keluarga Berencana adalah meningkatnya rata-rata usia kawin pertama perempuan dan meningkatnya keberdayaan keluarga dari balita sampai lansia. Untuk sasaran pertama meningkatnya rata-rata usia kawin pertama perempuan menggunakan indikator umur menikah pertama perempuan sedangkan untuk sasaran kedua yaitu meningkatnya keberdayaan keluarga dari balita sampai lansia menggunakan indikator Persentase Legalitas Keluarga (Perkawinan dan Kelahiran) pada tahun 2020 dapat digambarkan sebagai berikut:

**Tabel 2-79 Target dan Realisasi Kinerja Tahun 2020**

| No | Indikator Sasaran  | Satuan | Base line 2017 | Capaian 2018 | Capaian 2019 | 2020   |           |               | Target Akhir Renstra (2022) | Capaian 2020 Terhadap Target Akhir RPJMD 2022 (%) |
|----|--|--------|----------------|--------------|--------------|--------|-----------|---------------|-----------------------------|---|
|    |  |        |                |              |              | Target | Realisasi | Realisasi (%) |                             |   |
| 1  | 2  | 3      | 4              | 5            | 6            | 7      | 8         | 9             | 10                          | 11  |
| 1  | Rata-Rata Usia Kawin Pertama Perempuan                   | Umur   | 24,30          | 25,32        | 24,61        | 24,40  | 24,61     | 100,86        | 24,4                        | 100,86  |
| 2  | Persentase legalitas keluarga (Perkawinan dan Kelahiran) | %      | 97,65          | 98,15        | 98,05        | 98,00  | 97,54     | 99,59         | 98,00                       | 99,59   |

Sumber: DP3AP2 DIY 2021

Penghitungan data capaian sasaran Meningkatnya Rata-Rata Usia Kawin Pertama Perempuan menggunakan rumus rata-rata umur menikah pertama perempuan melalui perhitungan statistik rata rata mean dan nilai tengah. Pada tahun 2020 data capaian sasaran ini diperoleh dari Sistem Data Gender dan Anak pada Dinas



Pemberdayaan Perempuan Perlindungan Anak dan Pengendalian Penduduk DIY yang telah diolah, data tersebut tercantum dalam tabel di bawah ini:

**Tabel 2-80 Data Rata-Rata Usia Menikah Perempuan  
di Daerah Istimewa Yogyakarta**

| No | Usia Menikah | Jumlah Menikah (n) | Nilai Tengah (F) | F x n   | Rata-Rata Usia Nikah (Fxn/Jumlah Menikah ) |
|----|--------------|--------------------|------------------|---------|--|
| 1  | 12 - 16      | 78                 | 14               | 1.092   | 14   |
| 2  | 17 - 21      | 4.512              | 19               | 85.728  | 19   |
| 3  | 22 -25       | 9.016              | 23,5             | 211.876 | 23,5                                       |
| 4  | 26 - 30      | 5.768              | 28               | 161.504 | 28   |
| 5  | 31 - 35      | 1.964              | 33               | 64.812  | 33   |
|    |              | 21.337             |                  | 525.012 | 24,61                                      |

Sumber: SIGA DP3AP2 DIY, 2019 (Data Terakhir)

Target dari indikator umur menikah pertama perempuan pada tahun 2020 adalah umur 24,40 dengan capaian sebesar umur 24,61. berdasarkan data capaian tersebut maka target pada tahun 2020 sudah tercapai dengan persentase capaian pada tahun 2020 mencapai 100,86%. Karena data terakhir adalah data tahun 2019, maka capaian tahun 2020 sama dengan tahun 2019 yaitu umur 24,61. Capaian pada tahun 2020 tersebut apabila dibandingkan dengan target akhir renstra pada tahun 2022 dengan target umur 24,4 tahun sebenarnya sudah tercapai. Tugas selanjutnya adalah mempertahankan umur ideal menikah pertama perempuan antara umur 21 sampai dengan 25 tahun, sehingga diharapkan dapat meningkatkan kualitas keluarga.

Kondisi ini dipengaruhi oleh adanya peluang perempuan untuk mendapatkan akses di ranah publik yang semakin terbuka, sudah terusunnya media advokasi bagi remaja tentang kesehatan reproduksi, tingginya kesadaran penduduk untuk mempersiapkan keluarga yang tangguh dengan tidak menikah di usia muda, keberhasilan sosialisasi program pendewasaan usia perkawinan serta sudah adanya koordinasi yang lebih baik pada forum kesehatan reproduksi yang ada di provinsi. Sedangkan upaya-upaya yang dilakukan untuk meningkatkan usia perkawinan pertama bagi perempuan diantaranya melalui pendidikan kesehatan reproduksi remaja, sosialisasi program pengendalian penduduk dan fasilitasi forum penyelenggaraan program kesehatan reproduksi remaja. Di sisi lain adanya faktor yang mempengaruhi yaitu penggunaan *Gadget* pada era milenial yang tidak dapat dibatasi sehingga menyebabkan semua informasi masuk dan tidak tersaring dan



mengakibatkan hal-hal buruk mempengaruhi anak serta masih banyaknya pernikahan dini dan kehamilan yang tidak diinginkan.

Penghitungan data capaian sasaran Meningkatnya Keberdayaan Keluarga dari Balita menggunakan rumus dengan menjumlahkan persentase legalitas perkawinan ditambah persentase legalitas kelahiran dibagi 2. Jumlah kepemilikan legalitas perkawinan adalah jumlah penduduk yang memiliki akte perkawinan dihitung dari jumlah KK menikah dan jumlah KK Cerai mati. Jumlah kepemilikan legalitas kelahiran Jumlah penduduk usia bawah 5 tahun menurut kepemilikan Akta Kelahiran dibagi jumlah seluruh Penduduk Usia Bawah Lima Tahun x 100 %.

Pada tahun 2020 (Tapem Semester I Tahun 2020) :

- a. Jumlah KK : 1.247.393
- b. Jumlah Penduduk yang memiliki Akte Perkawinan : 1. 199.313
- c. Persentase Legalitas Perkawinan  $1.199.313/1.247.393 \times 100 \% = 96,15 \%$
- d. Jumlah seluruh Penduduk Usia Bawah 5 tahun : 334.030
- e. Jumlah Penduduk Usia Bawah 5 tahun menurut kepemilikan Akta Kelahiran 330.858.
- f. Persentase legalitas kelahiran  $330.858/334.030 \times 100 \% = 99,05 \%$
- g. Persentase legalitas perkawinan ditambah persentase legalitas kelahiran dibagi 2 adalah :  $(96,15 \% + 99,05 \%) : 2 = 97,60 \%$ .

Sumber data terkait jumlah penduduk yang memiliki akte perkawinan dan akte kelahiran diperoleh dari Biro Tata pemerintahan Setda DIY. Target dari indikator persentase legalitas keluarga (perkawinan dan kelahiran) pada tahun 2020 adalah sebesar 98,00% dengan capaian sebesar 97,6 %. berdasarkan dari capaian tersebut maka target tahun 2020 belum tercapai, dengan persentase capaian pada tahun 2020 sebesar 99,59%. Apabila dibandingkan dengan capaian tahun 2019 sebesar 98,05% maka capaian tahun 2020 menurun 0,45%. Untuk itu masih diperlukan program dan kegiatan yang mendukung agar dapat mencapai target yang sudah ditetapkan tersebut.

Upaya pencapaian target agar bisa tercapai melalui peningkatan pemahaman masyarakat akan pentingnya dokumen kependudukan sehingga setiap pernikahan yang terjadi selalu sudah mendapatkan buku akte nikah. selain itu pemenuhan Hak-Hak Anak terutama Hak Sipil Anak sudah mendapatkan prioritas utama sehingga setiap anak wajib mendapatkan akte kelahiran. Adapun kendala yang dihadapi dalam mencapai target ini adalah masih adanya perkawinan tidak resmi





dan kelahiran yang tidak dikehendaki sehingga tidak dilaporkan dan dicatatkan. Upaya yang dilakukan untuk mendorong tercapainya target tersebut adalah dengan melakukan Pembinaan Kabupaten/Kota Layak Anak, adanya Perda Ketahanan Keluarga No. 7 Tahun 2018 Tentang Revitalisasi Fungsi Keluarga serta Komunikasi, Informasi dan Edukasi Tentang Hak-Hak Anak.

#### **4. Jumlah Pegawai, Kualifikasi Pendidikan, Pangkat dan Golongan, Jumlah Pejabat Struktural dan Fungsional**

##### **Jumlah Pegawai Berdasarkan Jabatan**

|                 |   |         |
|-----------------|---|---------|
| Struktural      | : | 5 orang |
| Fungsional Umum | : | 6 orang |
| CPNS            | : | 1 orang |

##### **Jumlah Pegawai Berdasarkan Kualifikasi Pendidikan**

|       |   |         |
|-------|---|---------|
| S2    | : | 4 orang |
| S1/D4 | : | 4 orang |
| D3    | : | -       |
| SLTA  | : | 4 orang |

##### **Jumlah Pegawai Berdasarkan Golongan**

|              |   |         |
|--------------|---|---------|
| Golongan IV  | : | 3 orang |
| Golongan III | : | 8 orang |
| Golongan II  | : | 1 orang |

#### **5. Alokasi dan Realisasi Anggaran**

Program yang dilaksanakan untuk mencapai target terdiri dari 2 (dua) Program dan 4 (empat) Kegiatan dengan anggaran sebesar Rp. 602.059.000,- realisasi sebesar Rp.518.632.000,- atau sebesar 86,14%. Secara umum seluruh program dan kegiatan yang dipergunakan untuk mencapai indikator sasaran sudah dilaksanakan semua, sehingga secara fisik capaian program kegiatannya adalah 100%, namun apabila dilihat dari realisasi keuangan maka terdapat deviasi sebesar 13,86%.

#### **6. Kesesuaian Perencanaan Pembangunan Daerah**

Di dalam perencanaan pembangunan di DIY diperlukan interkoneksi perencanaan pembangunan, di mana di dalam dokumen RPJMD Tahun 2017-2022 terdapat sasaran dan indikator sasaran Pemda DIY yang menjadi Indikator Kinerja Utama Gubernur DIY yang harus selaras dan memiliki interkoneksi dengan sasaran



maupun indikator sasaran OPD di DIY. Makna selaras dan sejalan bahwa sasaran dan indikator sasaran Pemda atau IKU Gubernur didalam RPJMD DIY menjadi acuan didalam penyusunan sasaran dan indikator sasaran Renstra OPD yang didalam perhitungan indikator Renstra OPD memuat angka-angka yang memiliki hubungan linier maupun komposit dengan indikator Pemda.

Lebih lanjut didalam mendukung realisasi kinerja pembangunan tahun 2020, maka didukung oleh OPD yang bertanggungjawab dalam perencanaan pembangunan, pelaksanaan atau implementasi pembangunan, serta monitoring dan evaluasi atau pengendalian pembangunan daerah DIY. Terkait dengan hal tersebut kinerja pembangunan telah ditetapkan masing-masing OPD tertuang didalam RPJMD Tahun 2017-2022, serta tertuang dalam Renstra masing-masing OPD.

## **7. Kondisi Sarana Prasarana Yang Digunakan**

Sarana dan prasarana merupakan suatu hal yang sangat berpengaruh terhadap hasil dan kinerja OPD. Secara umum sarana dan prasarana yang digunakan oleh Dinas Pemberdayaan Perempuan, Perlindungan Anak dan Pengendalian Penduduk DIY masih memadai dan terus dilakukan pemeliharaan dengan baik.

## **8. Permasalahan dan Solusi**

### **Permasalahan:**

- (a) Masih adanya perempuan yang menikah pada usia dini;
- (b) Masih adanya perilaku seksual berisiko dan kehamilan yang tidak dikehendaki.
- (c) Masih adanya perkawinan dan kelahiran yang tidak didaftarkan

### **Solusi:**

- (a) Peningkatan intensitas Komunikasi, Informasi, Edukasi (KIE) ketahanan keluarga;
- (b) Revitalisasi fungsi keluarga.
- (c) Peningkatan pemahaman dan kesadaran masyarakat akan pentingnya dokumen kependudukan.

## **9. Hal Lain Yang Dianggap Perlu Untuk Dilaporkan**

Tidak Ada.

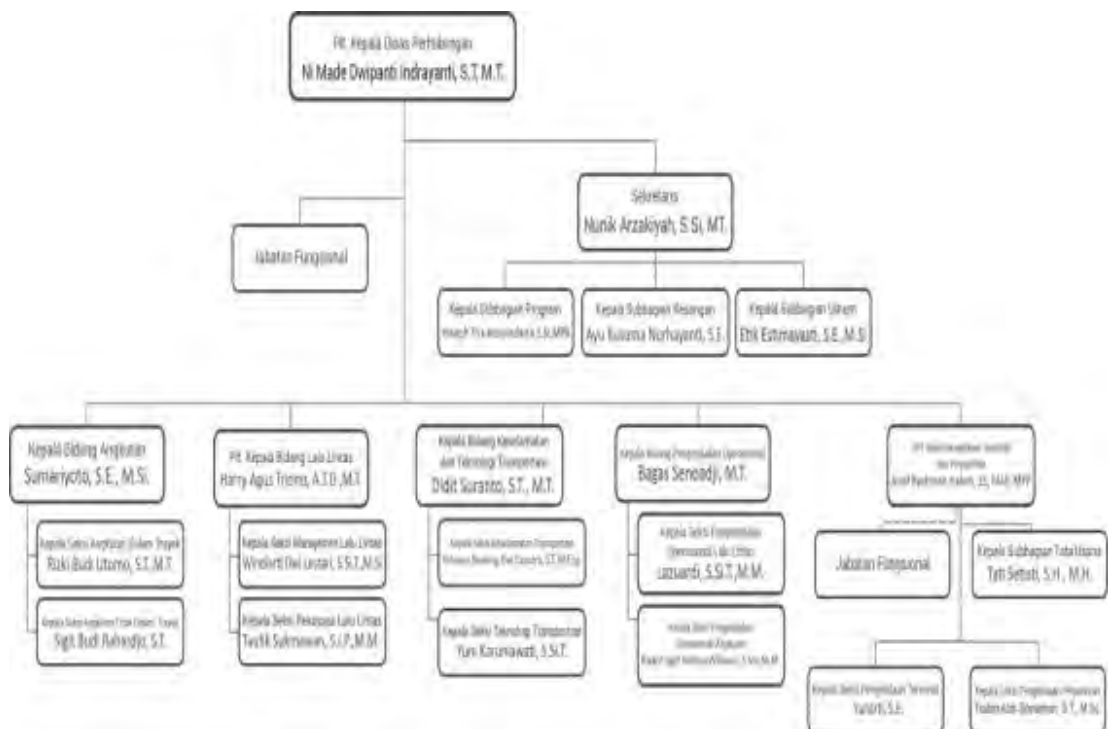


### 2.2.1.19. URUSAN PERHUBUNGAN

#### 1. Organisasi Perangkat Daerah Pelaksana

Berdasarkan ketentuan dalam Peraturan Daerah Istimewa (Perdais) Daerah Istimewa Yogyakarta Nomor 1 Tahun 2018 tentang Kelembagaan Daerah Istimewa Yogyakarta dan Peraturan Gubernur Nomor 94 Tahun 2018 tentang Kedudukan, Susunan Organisasi, Tugas, Fungsi, dan Tata Kerja Dinas Perhubungan bahwa pelaksanaan program dan kegiatan urusan perhubungan diselenggarakan oleh Dinas Perhubungan Daerah Istimewa Yogyakarta. Sesuai dengan Perdais tersebut, struktur organisasi Dinas Perhubungan DIY saat ini adalah sebagai berikut :

**Gambar 2-21 Struktur Organisasi Dinas Perhubungan DIY Tahun 2020**



Sumber: Dinas Perhubungan DIY, 2021

#### 2. Program dan Kegiatan

Dalam RPJMD 2017-2022, sektor perhubungan berperan dalam mendukung mobilitas pergerakan orang dan barang dalam wilayah ataupun antar wilayah. Dukungan tersebut harus difasilitasi dengan adanya ketersediaan layanan angkutan umum yang memadai baik untuk orang dan atau barang. Transportasi tidak hanya mendukung pembangunan di Daerah Istimewa Yogyakarta tetapi juga



menjadi bagian dalam pembangunan pendidikan, wisata dan budaya. Arah kebijakan yang dilakukan yaitu meningkatkan kinerja penyediaan layanan angkutan umum dan tingkat pelayanan jalan dari 44,48% di tahun 2018 menjadi 49,79% di tahun 2022. Pada tahun 2020 dengan mengacu RPJMD 2012-2017 *review* 2, ketercapaian pada indikator kinerja sasaran adalah sebagai berikut:

**Tabel 2-81 Target dan Realisasi Kinerja Urusan Perhubungan Tahun 2020**

| Indikator  | Satuan | Capaian 2019 | 2020   |           |               | Target Akhir RPJMD (2022) | Capaian 2020 Terhadap Target Akhir RPJMD (%) |
|--|--------|--------------|--------|-----------|---------------|---------------------------|--|
|  |        |              | Target | Realisasi | Realisasi (%) |                           |  |
| Kinerja Penyediaan Layanan Angkutan Umum dan Tingkat Pelayanan Jalan | %      | 45,27        | 45,54  | 45,54     | 100,78        | 49,79                     | 90,92  |

Sumber : Dinas Perhubungan DIY, 2021

Dalam rangka mencapai target indikator kinerja penyediaan layanan angkutan umum dan peningkatan jalan, maka indikator tersebut didukung oleh 4 (empat) program utama yaitu Program Peningkatan Pelayanan Angkutan, Program Pengembangan Keselamatan Transportasi, Program Pengembangan Manajemen dan Rekayasa Lalu Lintas, serta Program Pengembangan dan Pengelolaan Simpul Transportasi. Program pengembangan keselamatan transportasi memiliki target indikator penurunan rasio jumlah kecelakaan. Adapun penurunan rasio jumlah kecelakaan dapat dihitung dengan cara jumlah kejadian kecelakaan di jalan provinsi dalam satu tahun dibagi panjang jalan provinsi. Pada tahun 2020 rasio jumlah kecelakaan di Daerah Istimewa Yogyakarta mencapai 2 kejadian kecelakaan per Km dari target sebanyak 0,94 kejadian kecelakaan per Km.

Program peningkatan pelayanan angkutan memiliki indikator persentase penyediaan layanan angkutan umum dalam trayek dan tidak dalam trayek serta penyiapan sarana prasarana angkutan perkeretaapian. Untuk mencapai indikator program persentase penyediaan layanan angkutan umum dalam trayek dihitung dengan cara menjumlahkan persentase cakupan pelayanan AKDP dan cakupan angkutan perkotaan. Pada tahun 2020 total penjumlahan persentase cakupan



pelayanan AKDP dan cakupan angkutan perkotaan telah mencapai 81,24%. Indikator program tertib perijinan angkutan tidak dalam trayek mencapai 84%. Untuk mencapai indikator program penyiapan penyediaan sarana prasarana angkutan perkeretaapian dihitung dengan cara menghitung jumlah tahapan yang dilaksanakan dibagi rencana keseluruhan penyediaan sarana prasarana angkutan perkeretaapian kali 100%. Pada tahun 2020 capaian indikator program Penyiapan penyediaan sarana prasarana angkutan perkeretaapian telah mencapai 50% dari target 40%.

Program pengembangan manajemen dan rekayasa lalu-lintas didukung dengan 2 (dua) indikator program, yakni (1) Penerapan manajemen rekayasa lalu-lintas, (2) Peningkatan pengendalian sistem simpang bersinyal di perkotaan Yogyakarta. Untuk mencapai indikator program penerapan manajemen rekayasa lalu lintas pada kawasan prioritas dihitung dengan cara menghitung jumlah capaian intervensi penerapan manajemen rekayasa lalu lintas dibagi rencana penerapan manajemen rekayasa lalu-lintas pada kawasan prioritas dikali 100%. Pada tahun 2020 capaian indikator program penerapan manajemen rekayasa lalu-lintas pada kawasan prioritas telah mencapai 48% dari target 48%. Untuk mencapai indikator program peningkatan pengendalian sistem simpang bersinyal di perkotaan Yogyakarta dihitung dengan cara menghitung jumlah simpang bersinyal di perkotaan yang tertangani dibagi target simpang bersinyal di perkotaan Yogyakarta dikali 100%.

Program pengembangan dan pengelolaan simpul transportasi dan perparkiran didukung dengan 2 (dua) indikator program, yakni (1) Jumlah penumpang yang terlayani pada simpul transportasi dan perparkiran, (2) Kapasitas kendaraan yang terlayani pada tempat khusus parkir. Untuk mencapai indikator program jumlah penumpang yang terlayani dihitung dengan cara menghitung jumlah total penumpang harian yang naik dan turun moda angkutan umum di terminal. Berdasarkan Renstra Dishub 2017-2022 target penumpang per hari adalah 4.550 orang, adapun realisasinya mencapai 7.260 penumpang per hari merupakan penjumlahan dari penumpang Terminal B Wates & Jombor (Data dari laporan kegiatan di Balai Pengelolaan Terminal dan Perparkiran). Untuk mencapai indikator program pengelolaan tempat khusus parkir dihitung dengan cara menghitung kebutuhan daya tampung kendaraan di tempat khusus parkir. Pada tahun 2020 dari kewenangan pengelolaan perparkiran yang dimiliki yaitu Tempat Khusus Parkir



Beskan dan Bandara Adisucipto tercapai 109 Satuan Ruang Parkir (SRP) kendaraan yang terlayani pada tempat khusus parkir dari target sebesar 69 SRP.

**Tabel 2-82 Program dan Kegiatan Dinas Perhubungan Tahun 2020**

| No.       | Kode           | Kegiatan  | Anggaran      | Realisasi Keuangan |        | Realisasi Fisik |        |
|-----------|----------------|---|---------------|--------------------|--------|-----------------|--------|
|           |                |   |               | Rp                 | %      | Target          | %      |
| <b>1.</b> | <b>0.00.01</b> | <b>Program Administrasi Perkantoran</b>   |               |                    |        |                 |        |
|           | 0.00.01.033    | Penyediaan Jasa, Peralatan, dan Perlengkapan Perkantoran  | 1.028.679.000 | 834.961.836        | 81,17  | 100,00          | 100,00 |
|           | 0.00.01.034    | Penyediaan Jasa Pengelola Pelayanan Perkantoran   | 791.083.000   | 739.396.357        | 93,47  | 100,00          | 100,00 |
|           | 0.00.01.035    | Penyediaan Rapat-Rapat, Koordinasi dan Konsultasi   | 432.918.000   | 304.802.147        | 70,41  | 100,00          | 100,00 |
| <b>2.</b> | <b>0.00.02</b> | <b>Program Peningkatan Sarana Dan Prasarana Aparatur</b>  |               |                    |        |                 |        |
|           | 0.00.02.108    | Pengadaan Peralatan dan Perlengkapan  | 110.876.000   | 110.450.000        | 99,62  | 100,00          | 100,00 |
|           | 0.00.02.109    | Pemeliharaan Rumah dan Gedung Kantor  | 290.650.000   | 287.311.644        | 98,85  | 100,00          | 100,00 |
|           | 0.00.02.110    | Pemeliharaan/Rehabilitasi Kendaraan Dinas/Operasional   | 463.538.916   | 424.546.246        | 91,59  | 100,00          | 100,00 |
|           | 0.00.02.111    | Pemeliharaan Peralatan dan Perlengkapan   | 237.856.000   | 236.848.200        | 99,58  | 100,00          | 100,00 |
| <b>3.</b> | <b>0.00.06</b> | <b>Program Peningkatan Pengembangan Sistem Pelaporan Capaian Kinerja Dan Pelaporan Keuangan</b> |               |                    |        |                 |        |
|           | 0.00.06.016    | Penyusunan Laporan Kinerja OPD  | 8.140.000     | 8.140.000          | 100,00 | 100,00          | 100,00 |



| No.       | Kode           | Kegiatan  | Anggaran      | Realisasi Keuangan |        | Realisasi Fisik |        |
|-----------|----------------|---|---------------|--------------------|--------|-----------------|--------|
|           |                |   |               | Rp                 | %      | Target          | %      |
|           | 0.00.06.017    | Penyusunan Laporan Keuangan OPD   | 45.433.000    | 45.433.000         | 100,00 | 100,00          | 100,00 |
|           | 0.00.06.018    | Penyusunan Rencana Program Kegiatan OPD serta Pengembangan Data dan Informasi | 364.690.000   | 348.956.500        | 95,69  | 100,00          | 100,00 |
|           | 0.00.06.019    | Monitoring dan Evaluasi Pelaksanaan Program Kegiatan OPD                      | 27.620.000    | 26.820.000         | 97,10  | 100,00          | 100,00 |
| <b>4.</b> | <b>1.15.25</b> | <b>Program Peningkatan Pelayanan Angkutan</b>                                 |               |                    |        |                 |        |
|           | 1.15.25.003    | Penyelenggaraan Angkutan Orang Tidak Dalam Trayek                             | 34.211.600    | 34.211.600         | 100,00 | 100,00          | 100,00 |
|           | 1.15.25.004    | Penyelenggaraan Angkutan Orang Dalam Trayek                                   | 1.256.366.000 | 1.216.618.960      | 96,84  | 100,00          | 100,00 |
|           | 1.15.25.005    | Penyelenggaraan Angkutan Barang dan Perkeretaapian                            | 1.557.000     | 1.557.000          | 100,00 | 100,00          | 100,00 |
| <b>5.</b> | <b>1.15.30</b> | <b>Program Pengembangan Keselamatan Transportasi</b>                          |               |                    |        |                 |        |
|           | 1.15.30.002    | Penyediaan Sarana dan Prasarana Fasilitas Keselamatan Jalan                   | 4.890.961.000 | 3.858.867.735      | 78,90  | 100,00          | 100,00 |
|           | 1.15.30.004    | Penegakan Hukum Lalu Lintas Angkutan Jalan                                    | 221.625.000   | 217.247.000        | 92,76  | 100,00          | 100,00 |
|           | 1.15.30.005    | Edukasi Keselamatan Lalu Lintas dan Angkutan Jalan                            | 298.740.000   | 297.556.000        | 99,60  | 100,00          | 100,00 |
| <b>6.</b> | <b>1.15.31</b> | <b>Program Pengembangan Manajemen Dan Rekayasa Lalu Lintas</b>                |               |                    |        |                 |        |
|           | 1.15.31.002    | Penerapan Manajemen Lalu Lintas   | 486.607.000   | 446.769.500        | 91,81  | 100,00          | 100,00 |



| No. | Kode        | Kegiatan  | Anggaran              | Realisasi Keuangan    |       | Realisasi Fisik |               |
|-----|-------------|---|-----------------------|-----------------------|-------|-----------------|---------------|
|     |             |   |                       | Rp                    | %     | Target          | %             |
|     | 1.15.31.003 | Penerapan Rekayasa Lalu Lintas  | 602.904.888           | 576.007.950           | 95,54 | 100,00          | 100,00        |
| 7.  | 1.15.33     | <b>Program Pengembangan Dan Pengelolaan Simpul Transportasi</b>                                 |                       |                       |       |                 |               |
|     | 1.15.33.003 | Pengelolaan Terminal, <i>Park &amp; Ride</i> dan Perparkiran                                    | 244.660.000           | 232.160.000           | 94,89 | 100,00          | 100,00        |
|     | 1.15.33.004 | Pengembangan Terminal, <i>Park and Ride</i> dan Perparkiran                                     | 854.888.000           | 670.369.189           | 78,42 | 100,00          | 100,00        |
|     |             | <b>JUMLAH :</b>   | <b>12.694.004.404</b> | <b>10.919.030.864</b> |       | <b>100,00</b>   | <b>100,00</b> |
| 8.  | 3.05.19     | <b>Program Pemanfaatan Ruang Satuan Ruang Strategis Kasultanan Dan Kadipaten (Keistimewaan)</b> |                       |                       |       |                 |               |
|     | 3.05.19.001 | Pemanfaatan Ruang Satuan Ruang Strategis Sumbu Filosofi   | 2.712.023.210         | 2.685.863.210         | 99,04 | 100,00          | 100,00        |

Sumber: Dinas Perhubungan DIY, 2021

### 3. Tingkat Pencapaian Urusan Wajib

Tabel 2-83 Tingkat Pencapaian Urusan Perhubungan Tahun 2015-2020

| No | Jenis Pelayanan Dasar (Angkutan Jalan) | Indikator  | 2015   | 2016 | 2017   | 2018 | 2019 | 2020   |
|----|--|--|--------|------|--------|------|------|--------|
| 1  | Jaringan Pelayanan Angkutan Jalan      | Tersedianya angkutan umum dalam trayek di wilayah Daerah Istimewa Yogyakarta | 97,18% | 81%  | 81,44% | -    | -    | 81,44% |
| 2  | Jaringan Pelayanan Angkutan            | Tersedianya terminal angkutan penumpang tipe A                               |        |      |        |      |      | 50%    |





| No | Jenis Pelayanan Dasar (Angkutan Jalan)                         | Indikator   | 2015 | 2016 | 2017    | 2018    | 2019    | 2020 |
|----|--|---|------|------|---------|---------|---------|------|
|    | Jalan  | pada setiap Provinsi untuk melayani angkutan umum dalam trayek.   |      |      |         |         |         |      |
| 3  | Pengembangan dan Pengelolaan Simpul Transportasi & Perparkiran | Penumpang yang terlayani angkutan umum  | 100% | 67%  | 50%     | 50%     | 50%     | N/A  |
| 3  | Fasilitas Perlengkapan Jalan                                   | Tersedianya fasilitas perlengkapan jalan (rambu, marka dan guardrail) dan penerangan jalan umum (PJU) pada jalan Provinsi | 72%  | -    | 70,73%  | 70,73%  | 70,73%  |      |
|    |  | a. Tersedianya fasilitas perlengkapan jalan (rambu, marka, dan <i>guardrail</i> ) pada jalan Provinsi                     | 66%  | -    | 72,97%  | 72,97%  | 72,97%  | 76%  |
|    |  | b. Tersedianya fasilitas penerangan jalan umum (PJU) pada jalan Provinsi.   | 79%  | -    | 68,49 % | 68,49 % | 68,49 % | 76%  |
| 4  | Keselamatan  | Terpenuhinya standar keselamatan bagi angkutan umum   | 100% | 81%  | 100%    | 100%    | 100%    | 100% |



| No | Jenis Pelayanan Dasar (Angkutan Jalan) | Indikator  | 2015 | 2016 | 2017  | 2018  | 2019  | 2020 |
|----|--|--|------|------|-------|-------|-------|------|
|    |  | yang melayani trayek Antar Kota Dalam Provinsi (AKDP)  |      |      |       |       |       |      |
| 5  | Sumber Daya Manusia (SDM)              | Tersedianya SDM yang memiliki kompetensi sebagai pengawas kelaikan kendaraan pada perusahaan angkutan umum, pengelola terminal, dan pengelola perlengkapan jalan | 0    | 67%  | 100 % | 100 % | 100 % | 100% |

#### 4. Jumlah Pegawai, Kualifikasi Pendidikan, Pangkat dan Golongan, Jumlah Pejabat Struktural dan Fungsional

Jumlah Pegawai pada Dinas Perhubungan Daerah Istimewa Yogyakarta yang menangani urusan perhubungan sebanyak 106 orang pegawai, yaitu:

##### Tingkat Pendidikan

|                   |   |          |
|-------------------|---|----------|
| S2                | : | 21 orang |
| S1                | : | 12 orang |
| D4                | : | 5 orang  |
| DIII/Sarjana Muda | : | 4 orang  |
| SMU/SLTA          | : | 45 orang |
| SMP               | : | 1 orang  |
| SD                | : | 1 orang  |

##### Pangkat dan golongan

|              |   |          |
|--------------|---|----------|
| Golongan IV  | : | 13 orang |
| Golongan III | : | 85 orang |



Golongan II : 10 orang  
Golongan I : 2 orang

#### **Pejabat Struktural dan Fungsional**

Pejabat Struktural : 21 orang  
Fungsional Umum : 68 orang

### **5. Alokasi dan Realisasi Anggaran**

Pada tahun 2020 urusan perhubungan melaksanakan 7 (tujuh) program dan 21 (dua puluh satu) kegiatan dengan jumlah anggaran belanja langsung yaitu sebesar Rp. 12.694.004.404 dan 1 (satu) program keistimewaan sebesar Rp10.919.030.864 Realisasi anggaran mencapai Rp86,02% sedangkan untuk realisasi fisik kegiatan adalah sebesar 100% dari target yang direncanakan. Pencapaian keuangan yang mengalami deviasi sebesar 13,98% disebabkan antara lain oleh efisiensi pembayaran telepon, listrik, sisa SPPD Luar Daerah dan juga berasal dari sisa kontrak jasa kebersihan kantor, jasa keamanan, Alat-Alat Perlengkapan, Cetak Buku Keselamatan LLAJ, dan Studi Kelayakan Wahana Edukasi Keselamatan Transportasi di DIY-efisiensi Perjalanan Dinas Tetap Penegakan Hukum Persuasif - selisih honor narasumber Kampanye Keselamatan LLAJ.

### **6. Kesesuaian Perencanaan Pembangunan Daerah**

Di dalam perencanaan pembangunan di Daerah Istimewa Yogyakarta diperlukan interkoneksi perencanaan pembangunan, dimana di dalam dokumen RPJMD Tahun 2017-2022 terdapat sasaran dan indikator sasaran Pemda Daerah Istimewa Yogyakarta yang menjadi Indikator Kinerja Utama Gubernur Daerah Istimewa Yogyakarta yang harus selaras dan memiliki interkoneksi dengan sasaran maupun indikator sasaran OPD di Daerah Istimewa Yogyakarta. Makna selaras dan sejalan bahwa sasaran dan indikator sasaran Pemda atau IKU Gubernur di dalam RPJMD Daerah Istimewa Yogyakarta menjadi acuan di dalam penyusunan sasaran dan indikator sasaran Renstra OPD yang di dalam perhitungan indikator Renstra OPD memuat angka-angka yang memiliki hubungan linier maupun komposit dengan indikator Pemda. Lebih lanjut di dalam mendukung realisasi kinerja pembangunan tahun 2020, maka didukung oleh OPD yang bertanggung jawab dalam perencanaan pembangunan, pelaksanaan atau implementasi pembangunan, serta monitoring dan evaluasi atau pengendalian pembangunan daerah Daerah Istimewa Yogyakarta. Terkait dengan hal tersebut kinerja pembangunan telah



ditetapkan masing-masing OPD tertuang di dalam RPJMD Tahun 2017-2022, serta tertuang dalam Renstra masing-masing OPD.

## **7. Kondisi Sarana Prasarana Yang Digunakan**

Sarana dan prasarana yang ada saat ini digunakan seoptimal mungkin untuk menunjang pelaksanaan operasional kegiatan dan telah dilakukan pemeliharaan dengan baik.

## **8. Permasalahan dan Solusi**

### **Permasalahan**

Dari analisa sasaran yakni meningkatnya pelayanan lalu lintas dan angkutan jalan dengan indikator sasaran kinerja penyediaan layanan angkutan umum dan tingkat pelayanan jalan yang didukung dengan 4 (empat) program utama yaitu program peningkatan pelayanan angkutan, program pengembangan keselamatan transportasi, program pengembangan manajemen dan rekayasa lalu lintas, serta program pengembangan dan pengelolaan simpul transportasi. Dari hasil perbandingan antara target dan realisasi dari keempat program utama tersebut diketahui bahwa tidak semua capaian program telah memenuhi target. Sehingga dapat disimpulkan bahwa dari aspek realisasi program terdapat permasalahan:

- 1) Kenaikan angka kecelakaan, yaitu dari 0,15 kejadian/km menjadi 2 kejadian/km;
- 2) Belum terjadi peningkatan pengendalian sistem simpang bersinyal di Perkotaan Yogyakarta.

### **Solusi**

- 1) Peningkatan kejadian kecelakaan lalu lintas di jalan provinsi cenderung disebabkan oleh faktor pengendara. Untuk itu selain memberi perlengkapan fasilitas keselamatan jalan pada ruas jalan yang rawan kecelakaan, juga diperlukan himbauan kepada masyarakat baik masyarakat setempat ataupun masyarakat dari daerah lain yang melintasi kawasan dengan angka kecelakaan yang tinggi.
- 2) Pengaturan simpang menjadi pilihan utama ketika penambahan ruas jalan tidak sebanding dengan pertumbuhan kendaraan bermotor. Hal ini sebagai upaya menghindari ketidakteraturan di simpang yang disebabkan volume kendaraan yang besar.

## **9. Hal Lain Yang Dianggap Perlu Untuk Dilaporkan**

Tidak Ada.



## **2.2.1.20. URUSAN KOMUNIKASI DAN INFORMATIKA**

### **1. Organisasi Perangkat Daerah Pelaksana**

Berdasarkan pada Peraturan Daerah DIY Istimewa Daerah Istimewa Yogyakarta Nomor 1 Tahun 2018 tentang Kelembagaan Daerah Istimewa Yogyakarta dan Peraturan Gubernur Nomor 65 Tahun 2018 dimana telah diubah dengan Peraturan Gubernur Nomor 69 Tahun 2019 Perubahan Atas Peraturan Gubernur Daerah Istimewa Yogyakarta Nomor 65 Tahun 2018 Tentang Kedudukan, Susunan Organisasi, Tugas, Fungsi, Dan Tata Kerja Dinas komunikasi Dan Informatika bahwa pelaksanaan program dan kegiatan urusan komunikasi dan informatika adalah pada Dinas Komunikasi dan Informatika Daerah Istimewa Yogyakarta.

### **2. Program dan Kegiatan**

Penerapan Teknologi Informasi Komunikasi (TIK) di lingkungan pemerintahan, baik pemerintah pusat maupun pemerintah daerah telah diinisiasi melalui Inpres Nomor 3 Tahun 2003, yaitu tentang penyelenggaraan pemerintahan yang berbasis elektronik (e-government). Seiring dengan dinamika pemerintahan maka pada tahun 2018 diterbitkan Peraturan Presiden Nomor 95 tentang Sistem Pemerintahan Berbasis Elektronik. Dengan adanya Perpres ini diharapkan untuk mewujudkan tata kelola pemerintahan yang bersih, efektif, transparan, dan akuntabel serta pelayanan publik yang berkualitas dan terpercaya melalui optimalisasi pemanfaatan teknologi informasi dan komunikasi. Pemanfaatan TIK memiliki tujuan mendorong terwujudnya tata dan perilaku penyelenggaraan pemerintahan yang demokratis melalui reformasi birokrasi, untuk mendukung hal tersebut maka telah dilakukan langkah-langkah dan strategi sebagai berikut:

- a) Mewujudkan tata kelola teknologi informasi dan komunikasi serta integrasi data.

Seiring perkembangan TIK bahwa Jogja Cyber Province yang dikemas dalam Digital Government Services (DGS) harus terus ditingkatkan dan dikembangkan, dengan target untuk bisa menuju DIY Smart Province (DGS level 2) pada tahun 2018 sampai dengan 2023. Semangat mewujudkan DIY Smart Province ditujukan agar Pemda dapat memberikan pelayanan terbaik kepada masyarakat berbasis citizen centric, sehingga program-program pembangunan menjadi lebih tepat sasaran, efektif, efisien dan transparan.

Jogja Smart Province (JSP) merupakan inisiatif yang dibangun berdasarkan pendekatan awal dari konsep Digital Government Services (DGS). Yang



membedakan dengan DGS, JSP mengedepankan kreatifitas setiap elemen (masyarakat, pemerintah, swasta, akademik dan media) untuk bersama-sama berkontribusi dan terlibat dalam proses pembangunan, yang didasari pada data dan informasi yang terintegrasi dengan baik, serta adanya kolaboratif antar wilayah.

Untuk pengelolaan data, Pemda DIY sudah mempunyai berbagai macam aplikasi/sistem informasi sebagai sarana bantu dalam proses pengambilan kebijakan, namun semuanya masih terpisah dan berdiri sendiri-sendiri, sehingga diperlukan suatu proses integrasi dari berbagai aplikasi tersebut agar memudahkan dalam penyajian datanya. Pada akhirnya Dinas Kominfo DIY membuat suatu sistem informasi eksekutif dalam bentuk IDMC yang dirancang untuk dapat membantu pimpinan dalam mengambil kebijakan pembangunan secara cepat yang berbasis data yang akurat.

- b) Layanan aduan masyarakat dan pemberdayaan masyarakat informasi  
Peran serta masyarakat dalam pembangunan melalui mekanisme pengusulan dan pengawasan program kegiatan menjadi hal yang harus dapat diakomodir oleh pemerintah. Pemerintah perlu bertransformasi menjadi sebuah sistem yang proaktif dibandingkan menjadi sebuah sistem yang reaktif terhadap tuntutan masyarakat. Pemerintah dituntut untuk dapat meningkatkan kualitas dan kuantitas pelayanan publik pemerintah serta dapat memberikan kemudahan kepada masyarakat dalam menyampaikan aspirasi dan informasi kepada pemerintah agar pembangunan melalui mekanisme bottom up dapat berjalan lebih efektif.
- c) Kolaborasi pemerintah dan masyarakat untuk kontribusi pembangunan  
Penyelenggaraan pembangunan sudah tidak dapat lagi dilaksanakan berdasarkan kebutuhan pemerintah semata tanpa melibatkan peran aktif masyarakat. Untuk meningkatkan peran masyarakat terutama komunitas kreatif dan pelaku TIK dalam sinergi antara pemerintah dan masyarakat sebagai akselerator terciptanya inovasi-inovasi yang dapat dimanfaatkan bersama, pemerintah berusaha memfasilitasi dengan bantuan penyediaan sarana prasarana dan infrastruktur maupun pengembangan softskill, dengan penyediaan pusat kegiatan kreatif digital, pusat pembelajaran ekonomi kreatif digital serta pusat inkubasi dan akselerasi ekonomi digital. Pengembangan



fasilitas tersebut diharapkan bisa dimanfaatkan oleh masyarakat secara luas. Untuk itu fasilitas yang dibangun juga harus menganut prinsip ramah difabel. Bangunan, akses dan interior memperhitungkan aksesibilitas yang lebih baik bagi penyandang cacat.

d) Pengembangan infrastruktur jaringan Pemerintah Daerah di DIY

Pemanfaatan Teknologi Informasi dan Komunikasi sebagai akselerator pembangunan akan bisa terwujud apabila infrastruktur TIK sebagai tempat berjalannya lalu lintas data, tersedia dengan baik. Saat ini komputer terhubung ke Jaringan Pemda DIY di seluruh wilayah Daerah Istimewa Yogyakarta, yang memanfaatkan berbagai aplikasi intranet dan internet untuk mendukung transparansi, efektivitas dan akuntabilitas penyelenggaraan pemerintahan di Pemda DIY. Teknologi Informasi dan Komunikasi (TIK) merupakan sarana yang paling efektif dan efisien untuk dapat menciptakan tata kelola pemerintahan yang baik (good governance). Tidak terkecuali Pemerintahan Desa/Kelurahan sebagai lini terdepan sistem birokrasi di Indonesia yang langsung berhadapan dengan publik atau masyarakat. Sistem pemerintahan desa juga harus pula dapat terkelola dengan baik, mulai dari sistem administrasi, kepedudukan, pelaporan pemanfaatan dana desa, serta kegiatan-kegiatan pembangunan yang lainnya.

**Tabel 2-84 Program dan Kegiatan Urusan Komukasi dan Informatika Tahun 2020**

| No  | Program /Kegiatan                                       | Anggaran       | Realisasi Keuangan |       | Realisasi Fisik |               |
|-----|---|----------------|--------------------|-------|-----------------|---------------|
|     |   |                | Rp.                | %     | Target (%)      | Realisasi (%) |
|     | BELANJA LANGSUNG  | 43.571.479.950 | 42.209.764.691     | 96,87 | 100             | 100           |
| 1   | PROGRAM ADMINISTRASI PERKANTORAN                        | 1.158.919.000  | 996.291.108        | 85,96 | 100             | 100           |
| 1.1 | Penyediaan Jasa, Peralatan dan Perlengkapan Perkantoran | 500.154.000    | 467.355.049        | 93,44 | 100             | 100           |
| 1.2 | Penyediaan Jasa Pengelola Pelayanan Perkantoran         | 474.560.000    | 425.048.159        | 89,56 | 100             | 100           |
| 1.3 | Penyediaan Rapat  | 184.205.000    | 103.887.900        | 56,39 | 100             | 100           |



| No  | Program /Kegiatan  | Anggaran    | Realisasi Keuangan |       | Realisasi Fisik |               |
|-----|--|-------------|--------------------|-------|-----------------|---------------|
|     |  |             | Rp.                | %     | Target (%)      | Realisasi (%) |
|     | Koordinasi dan Konsultasi  |             |                    |       |                 |               |
| 2   | PROGRAM PENINGKATAN SARANA DAN PRASARANA APARATUR  | 358.677.000 | 303.982.693        | 84,75 | 100             | 100           |
| 2.1 | Pengadaan Peralatan dan Perlengkapan   | 46.067.000  | 46.060.000         | 99,98 | 100             | 100           |
| 2.2 | Pemeliharaan Rumah dan Gedung Kantor   | 111.200.000 | 110.735.000        | 99,58 | 100             | 100           |
| 2.3 | Pemeliharaan Peralatan dan Perlengkapan  | 66.400.000  | 99.187.693         | 72,28 | 100             | 100           |
| 2.4 | Pemeliharaan Kendaraan Dinas/Operasional   | 135.010.000 | 99.187.693         | 73,46 | 100             | 100           |
| 3   | PROGRAM PENINGKATAN PENGEMBANGAN SISTEM PELAPORAN CAPAIAN KINERJA DAN PELAPORAN KEUANGAN | 73.211.000  | 66.797.000         | 91,23 | 100             | 100           |
| 3.1 | Penyusunan Laporan Kinerja SKPD  | 8.795.000   | 7.940.000          | 90,27 | 100             | 100           |
| 3.2 | Penyusunan Laporan Keuangan SKPD   | 32.821.000  | 31.021.000         | 94,51 | 100             | 100           |
| 3.3 | Penyusunan Rencana Program Kegiatan OPD serta Pengembangan                               | 22.029.000  | 19.917.000         | 90,41 | 100             | 100           |





| No  | Program /Kegiatan  | Anggaran      | Realisasi Keuangan |       | Realisasi Fisik |               |
|-----|--|---------------|--------------------|-------|-----------------|---------------|
|     |  |               | Rp.                | %     | Target (%)      | Realisasi (%) |
|     | Data dan Informasi                                       |               |                    |       |                 |               |
| 3.4 | Monitoring dan Evaluasi Pelaksanaan Program Kegiatan OPD | 9.566.000     | 7.919.000          | 82,78 | 100             | 100           |
| 4   | PROGRAM INFORMASI DAN KOMUNIKASI PUBLIK                  | 810.756.000   | 783.926.000        | 96,69 | 100             | 100           |
| 4.1 | Pembinaan Kelembagaan KIP                                | 445.585.000   | 436.207.000        | 97,89 | 100             | 100           |
| 4.2 | Pengelolaan Pengaduan Layanan Publik                     | 51.965.000    | 50.065.000         | 96,34 | 100             | 100           |
| 4.3 | Pengelolaan Layanan Informasi Publik                     | 81.451.500    | 80.351.500         | 98,64 | 100             | 100           |
| 4.4 | Pembinaan Sumber Daya Komunikasi dan Informasi           | 231.754.500   | 217.302.500        | 93,76 | 100             | 100           |
| 5   | PROGRAM PENGEMBANGAN APLIKASI INFORMATIKA DAN PERSANDIAN | 1.345.205.000 | 1.162.776.467      | 86,43 | 100             | 100           |
| 5.1 | Pengamanan Informasi dan Komunikasi Pemda DIY            | 656.475.500   | 615.587.800        | 93,77 | 100             | 100           |
| 5.2 | Pengelolaan Aplikasi Layanan publik Pemerintah Daerah    | 330.975.000   | 329.458.000        | 99,54 | 100             | 100           |
| 5.3 | Pengelolaan Sistem                                       | 73.520.000    | 10.725.000         | 14,58 | 100             | 100           |



| No  | Program /Kegiatan                                       | Anggaran       | Realisasi Keuangan |       | Realisasi Fisik |               |
|-----|---|----------------|--------------------|-------|-----------------|---------------|
|     |   |                | Rp.                | %     | Target (%)      | Realisasi (%) |
|     | Pemerintahan Berbasis Elektronik                        |                |                    |       |                 |               |
| 6   | PROGRAM LAYANAN TEKNOLOGI INFORMASI                     | 917.997.000    | 895.180.300        | 97,51 | 100             | 100           |
| 6.1 | Pengelolaan Jaringan Komputer Pemerintah Daerah         | 366.354.000    | 360.801.700        | 98,48 | 100             | 100           |
| 6.2 | Pengelolaan JITV  | 551.643.000    | 534.378.600        | 96,87 | 100             | 100           |
| 7   | PROGRAM SARANA PRASARANA KEISTIMEWAAN URUSAN KEBUDAYAAN | 38.906.714.950 | 38.000.811.123     | 97,67 | 100             | 100           |
| 7.1 | Pembangunan Ekosistem Kultural DIY Berbasis Digital     | 38.906.714.950 | 38.000.811.123     | 97,67 | 100             | 100           |

Sumber: Dinas Kominfo DIY, 2021

### 3. Tingkat Pencapaian Urusan Wajib

Dinas Komunikasi dan Informatika DIY yang didalam Peraturan Gubernur Nomor 52 Tahun 2018 diamanatkan sebagai Pejabat Pengelola Informasi dan Dokumentasi (PPID) Utama Pemerintah Daerah Daerah Istimewa Yogyakarta mempunyai kewajiban untuk mengumumkan informasi secara berkala mengenai kegiatan, kinerja dan laporan keuangan Badan Publik di lingkup Pemerintah Daerah Daerah Istimewa Yogyakarta. Berkenaan dengan ketugasan tersebut, beberapa kanal media sosial dan portal [ppid.jogjaprovo.go.id](http://ppid.jogjaprovo.go.id). difungsikan sebagai kanal resmi dalam memberikan pelayanan bagi masyarakat.

Dengan kondisi pandemi COVID-19 sepanjang Tahun 2020 memberikan banyak perubahan terkait pola pelayanan informasi. Salah satunya yaitu peningkatan



layanan melalui daring atau *online* yang semenjak pandemi menjadi layanan “wajib” demi mengurangi interaksi langsung. Dinas Komunikasi dan Informatika DIY juga aktif memberikan literasi edukasi kepada masyarakat melalui berbagai kanal. Publikasi melalui media mainstream seperti radio, televisi, media cetak dan media luar ruang (spanduk & baliho) serta publikasi melalui media sosial (Whatsapp blast, Instagram, Facebook, Twitter, Youtube dan Podcast). Media sosial menjadi garda terdepan yang paling ampuh dalam menyampaikan informasi dan mencegah disinformasi pada masyarakat. Karena tidak dipungkiri, media sosial menjadi kanal yang favorit bagi masyarakat dalam memperoleh informasi. Banyaknya informasi yang simpang siur dan mengarah ke “hoax” menjadi tantangan tersendiri, sehingga Dinas Komunikasi dan Informatika DIY selalu berperan aktif dalam menanggulangi “hoax” dengan menggandeng *stakeholder* terkait.

Dinas Komunikasi dan Informatika DIY melalui Komisi Informasi Daerah (KID) DIY juga memberikan layanan kepada masyarakat dalam rangka meningkatkan budaya keterbukaan informasi publik yang inklusif. Sepanjang Tahun 2020, KID DIY telah menyelesaikan beberapa sengketa informasi melalui sidang daring/ online. Prinsip penyelesaian sengketa informasi publik dengan cepat, tepat, biaya ringan, sederhana dan akuntabel meenjadi prioritas KID DIY dalam memberikan pelayanan.

Komisi Penyiaran Indonesia Daerah (KPID) DIY turut berperan serta dalam memberikan layanan kepada masyarakat. Salah satu inovasi selama pandemi ini yaitu mengelola pengaduan siaran melalui daring yang memang dirasa sangat efektif. Semangat utamanya adalah pengelolaan di dalam sistem penyiaran yang merupakan ranah publik dan harus bisa dimanfaatkan sebesar-besarnya untuk kemakmuran rakyat. Oleh karena itu penyiaran harus dikelola oleh sebuah lembaga independen yang bebas dari campur tangan pemodal dan kepentingan kekuasaan, sebagai perwujudan peran serta masyarakat di bidang penyiaran.

Sampai tahun 2020 Dinas Komunikasi dan Informatika sudah mengintegrasikan 10 (sepuluh) urusan ke dalam Sistem Informasi Eksekutif melalui *Integrated Development Management Center* (IDMC) ([idmc.jogjaprovo.go.id](http://idmc.jogjaprovo.go.id)), yakni urusan kesehatan, urusan pekerjaan umum, urusan pangan, urusan Sosial, urusan Keamanan dan Ketertiban Umum, urusan Tata Ruang, urusan Pertanahan, urusan Kominfo, urusan Perhubungan dan urusan Kependudukan. Melalui sistem



informasi yang terintegrasi ini, akan memudahkan dalam proses pengambilan keputusan. Di dalam IDMC ini juga mengintegrasikan aplikasi layanan e-Lapor yang merupakan aplikasi pengaduan pelayanan publik dan informasi *surveillance* yang terkoneksi ke 26 titik CCTV yang ada di wilayah DIY.

**Tabel 2-85 Realisasi Kinerja Urusan Kominfo Tahun 2020**

| Indikator Kinerja Sasaran  | Satuan    | Realisasi 2019 | 2020   |           |               | Target Akhir RPJMD (2022) | Capaian 2020 Terhadap Target Akhir RPJMD 2022 (%) |
|--|-----------|----------------|--------|-----------|---------------|---------------------------|---|
|  |           |                | Target | Realisasi | Realisasi (%) |                           |   |
| Peringkat Keterbukaan Informasi bagi Badan Publik Level Provinsi | peringkat | 9              | 6      | 9         | 66,67         | 4                         | 0,25  |

Sumber: Dinas Kominfo DIY, 2021

Tolok ukur kinerja Dinas Komunikasi dan Informatika DIY terdiri dari satu sasaran yaitu: Peringkat Keterbukaan Informasi bagi Badan Publik Level Provinsi dengan indikator peringkat keterbukaan informasi badan publik yang dikeluarkan Komisi Informasi Pusat. Pemerintah Daerah Daerah Istimewa Yogyakarta, dalam hal ini Dinas Komunikasi dan Informatika selaku Pejabat Pengelola Informasi dan Dokumentasi (PPID) Utama menargetkan masuk peringkat 6 dalam cluster informatif. Berdasarkan Keputusan Ketua Komisi Pusat Republik Indonesia Nomor 09./KEP/KIP/X/2020 Tanggal 21 Oktober 2020 tentang Hasil Monitoring dan Evaluasi Keterbukaan Informasi Publik pada badan Publik Tahun 2020, nilai skor Pemerintah Daerah Daerah Istimewa Yogyakarta berada pada peringkat 9 atau dengan nilai 93,83 berada cluster informatif untuk Badan Publik kategori Pemerintah Provinsi. Capaian realisasi kinerjanya adalah sebesar 66.67%.

#### **4. Jumlah Pegawai, Kualifikasi Pendidikan, Pangkat dan Golongan, Jumlah Pejabat Struktural dan Fungsional**

Jumlah Pegawai pada Dinas Kominfo Daerah Istimewa Yogyakarta Urusan Kominfo sebanyak 44 orang pegawai, yaitu:

##### **Pangkat dan Golongan**

|              |   |          |
|--------------|---|----------|
| Golongan IV  | : | 5 orang  |
| Golongan III | : | 38 orang |
| Golongan II  | : | 1 orang  |



#### **Pejabat Struktural dan Fungsional**

|                     |   |          |
|---------------------|---|----------|
| Eselon 2A           | : | 1 orang  |
| Eselon 3A           | : | 5 orang  |
| Eselon 4A           | : | 10 orang |
| Fungsional Tertentu | : | 1 orang  |
| Fungsional Umum     | : | 27 orang |

#### **Kualifikasi Pendidikan**

|     |   |          |
|-----|---|----------|
| S3  | : | 1 orang  |
| S2  | : | 6 orang  |
| S1  | : | 27 orang |
| D4  | : | 2 orang  |
| D3  | : | 4 orang  |
| SMA | : | 4 orang  |

#### **5. Alokasi dan Realisasi Anggaran**

Dinas Komunikasi dan Informatika DIY tahun 2020, memperoleh pagu anggaran sebesar Rp. 48.050.515.863,00 dengan realisasi serapan Rp. 46.230.575.777,00 (96,21%). Rincian anggaran sebesar Rp. 48.050.515.863,00 dipergunakan untuk belanja tidak langsung Rp. 4.479.035.913,00 dengan realisasi Rp. 4.020.811.086,00 (89,77%). Sedangkan belanja langsung Rp. 43.571.479.950,00 dengan realisasi yaitu sebesar Rp. 42.209.764.961,00 (96,87%) dan realisasi fisik sebesar 100%. Anggaran yang berkaitan langsung dengan capaian sasaran dinas adalah sebesar Rp. 3.073.958.000,00 (3 program dan 10 kegiatan), sedangkan anggaran pendukung sebesar Rp. 1.590.807.000,00 (3 program dan 11 kegiatan). Selain anggaran yang bersumber dari APBD, terdapat anggaran yang bersumber dari Dana Keistimewaan untuk membiayai 1 kegiatan, yaitu sebesar Rp. 38.906.714.950,00 dengan realisasi Rp. 38.000.811.123,00 (97,67%).

#### **6. Kesesuaian Perencanaan Pembangunan Daerah**

Perencanaan dan penganggaran pada tahun 2020 diwarnai agenda refocusing dan realokasi anggaran untuk penanganan darurat serta dampak pandemic COVID-19. Hal ini membawa dampak pada perumusan Perjanjian Kinerja perangkat Daerah di lingkungan Pemerintah Daerah DIY melalui reviu/perubahan Perjanjian Kinerja Tahun 2020. Refocusing dan realokasi anggaran dilakukan sebagai bentuk konsolidasi fiskal menjamin ketersediaan dukungan bidang Kesehatan, bantuan sosial dan upaya pemulihan ekonomi dari dampak pandemic COVID-19. Meskipun demikian, sebagai jajaran Perangkat Daerah di lingkungan Pemerintah Daerah DIY,



Dinas Komunikasi dan Informatika DIY tetap mengupayakan optimalisasi capaian target kinerja sebagaimana tertuang dalam RPJMD DIY Tahun 2017-2022.

Renstra Dinas Komunikasi dan Informatika DIY yang merupakan penjabaran operasional RPJMD 2017 - 2022 telah mengakomodasi dinamika program/kegiatan selama kurun waktu 2017 – 2022. Renstra ditetapkan dengan Peraturan Gubernur Daerah Istimewa Yogyakarta Nomor 20 Tahun 2018 tentang Rencana Strategis Perangkat Daerah Tahun 2017 – 2018 sebagaimana diubah terakhir dengan Peraturan Gubernur Daerah Istimewa Yogyakarta Nomor 109 Tahun 2018. Sesuai cascade kinerja, Dinas Komunikasi dan Informatika DIY mendukung pencapaian sasaran Pemerintah Daerah meningkatnya kapasitas tata kelola pemerintahan yang didukung oleh program sinergitas tata kelola pemerintahan. Terkait hal tersebut tujuan jangka menengah Dinas Komunikasi dan Informatika DIY selama lima tahun adalah :

**“Terwujudnya Pengelolaan Penyelenggaraan Pemerintah yang Akuntabel melalui Optimalisasi Teknologi Informasi dan Komunikasi”**

Adapun sasaran Dinas Komunikasi dan Informatika DIY dalam waktu lima tahun sebagai berikut:

**Tabel 2-86 Sasaran Strategis Dinas Komunikasi dan Informatika DIY, 2017-2022**

| NO. | SASARAN STRATEGIS  | INDIKATOR KINERJA  | SATUAN    | Baseline 2017 | TARGET TAHUNAN |      |      |      |      | Target Akhir Renstra |
|-----|--|--|-----------|---------------|----------------|------|------|------|------|----------------------|
|     |  |  |           |               | 2018           | 2019 | 2020 | 2021 | 2022 |                      |
| 1   | 2  | 3  | 4         | 5             | 6              | 7    | 8    | 9    | 10   | 11                   |
| 1.  | Meningkatnya Kualitas Tata Kelola Pemerintahan Berbasis Teknologi Informasi dan Komunikasi | Peringkat Keterbukaan Informasi bagi Badan Publik Level Propinsi | Peringkat | 9             | 8              | 7    | 6    | 5    | 4    | 4                    |

Sumber: Dinas Kominfo DIY, 2021

Lebih lanjut, dalam rangka mendukung realisasi kinerja pembangunan tahun 2020 didukung oleh komitmen OPD yang bertanggungjawab dalam perencanaan pembangunan, pelaksanaan atau implementasi pembangunan serta pengendalian pembangunan daerah Daerah Istimewa Yogyakarta. Terkait dengan hal tersebut kinerja pembangunan telah ditetapkan masing-masing OPD yang tertuang di dalam RPJMD Tahun 2017-2022, dan tertuang dalam Renstra masing-masing OPD.



## **7. Kondisi Sarana Prasarana yang Digunakan**

Sarana dan prasarana yang ada saat ini digunakan seoptimal mungkin untuk menunjang pelaksanaan operasional kegiatan. Adapun sarana dan prasarana yang berupa gedung kantor ada 3 (tiga) unit, yaitu:

- a) Gedung Induk di Jalan Brigjen Katamso (Sekretariat, Bidang Informasi dan Komunikasi Publik, Bidang Aplikasi informatika serta Bidang Keamanan Informasi dan Persandian);
- b) Bangunan di Unit 7 Komplek Kepatihan lantai 1 (Bidang Layanan Teknologi Informasi);
- c) Studio Jogja Istimewa Televisi di Unit 7 lantai 1 (bersebelahan dengan Bidang LTI).

Kendaraan operasional dinas terdiri dari sepuluh (10) unit kendaraan roda empat dan delapan (8) unit roda 2. Kebutuhan ruangan kantor umum relatif sudah tersedia meliputi ruang rapat, ruang pengelola keuangan, ruang arsip, ruang mushola, ruang baca, ruang gudang, ruang tunggu, ruang laktasi dan toilet. Terdapat juga ruang kerja bersama (Co Working Space) yang dapat dimanfaatkan masyarakat dan komunitas Jogja secara gratis untuk mengembangkan industri kreatif digital. Didalamnya terdapat ruangan outdoor space untuk kegiatan diskusi, performance space untuk komunitas yang ingin menampilkan karyanya, tujuh peralatan komputer yang bisa digunakan untuk berkreasi, satu ruang studio kecil yg bisa digunakan untuk membuat animasi dan film pendek, serta ruang kelas dengan kapasitas 20 orang yang bisa digunakan untuk kegiatan workshop. Adapun perlengkapan kantor berupa meja, kursi, lemari, filling cabinet, pendingin ruangan, alat pemadam kebakaran dan lain-lain sudah tersedia dalam kondisi baik. Pengembangan interkoneksi jaringan intranet/internet yang menghubungkan setiap OPD di Pemerintah Daerah Daerah Istimewa Yogyakarta terus dilakukan. Pengembangan infrastruktur jaringan juga mengalokasikan penyediaan *bandwidth* internet yang semakin besar. Secara umum sarana dan prasarana yang digunakan Dinas Komunikasi dan Informatika Daerah Istimewa Yogyakarta masih memadai dan tetap terus dilakukan pemeliharaan dengan baik.

## **8. Permasalahan dan Solusi Permasalahan**

Masyarakat belum sepenuhnya sadar tentang hak dan kewajiban sebagai pengguna informasi dan layanan publik, sehingga informasi yang disediakan dan layanan yang diselenggarakan tidak dipergunakan secara optimal.



## **Solusi**

- Meningkatkan diseminasi kepada masyarakat akan hak dan kewajiban sesuai dengan UU KIP;
- Menyediakan lebih banyak tempat layanan yang gratis dan nyaman untuk mengakses layanan publik pemerintah.
- Meningkatkan sosialisasi, edukasi dan publikasi kepada masyarakat.

## **9. Hal Lain Yang Dianggap Perlu Untuk Dilaporkan**

Tidak Ada.

### **2.2.1.21. URUSAN KOPERASI, DAN USAHA KECIL MENENGAH**

#### **1. Organisasi Perangkat Daerah Pelaksana**

Berdasarkan pada Peraturan Daerah DIY Istimewa Daerah Istimewa Yogyakarta Nomor 1 Tahun 2018 tentang Kelembagaan Daerah Istimewa Yogyakarta dan Peraturan Gubernur Daerah Istimewa Yogyakarta Nomor 56 Tahun 2018 Tanggal 2 September menetapkan bahwa Dinas Koperasi dan UMKM DIY mempunyai tugas Melaksanakan urusan Pemerintah Daerah di bidang Koperasi, Usaha Mikro, Kecil dan Menengah. Adapun fungsi Dinas Koperasi dan UKM adalah sebagai berikut

1. Penyusunan program dan pengendalian di bidang koperasi, usaha mikro, kecil dan menengah;
2. Perumusan kebijakan teknis bidang koperasi, usaha mikro, kecil dan menengah;
3. Pelaksanaan kerjasama koperasi, usaha mikro, kecil dan menengah;
4. Pemberian fasilitasi, pembinaan, perlindungan, pemasaran dan pengembangan koperasi, usaha mikro, kecil dan menengah;
5. Pelaksanaan pelayanan umum bidang koperasi, usaha mikro, kecil dan menengah;
6. Pemberian fasilitasi bidang koperasi, usaha mikro, kecil dan menengah Kabupaten/Kota;
7. Pemberdayaan sumberdaya dan mitra kerja bidang koperasi, usaha mikro, kecil dan menengah;
8. Pelaksanaan kegiatan ketatausahaan; dan
9. Pelaksanaan tugas lain yang diberikan oleh Gubernur sesuai dengan tugas dan fungsinya.





## 2. Program dan Kegiatan

Struktur program dan kegiatan yang berkaitan langsung dengan tercapainya sasaran Dinas Koperasi dan UKM DIY tahun 2020 maupun program dan kegiatan pendukung sebagaimana tabel berikut:

**Tabel 2-87 Program dan Kegiatan Dinas Koperasi dan UKM Tahun 2020 Sebelum dan Setelah Perubahan**

| No.  | Program/Kegiatan  | Sebelum<br>Perubahan (Rp) | Setelah<br>Perubahan (Rp) | Bertambah/<br>Berkurang (Rp) |
|------|---|---------------------------|---------------------------|------------------------------|
| I.   | <b>PROGRAM ADMINISTRASI PERKANTORAN</b>   | <b>1.491.211.500,00</b>   | <b>1.031.519.500,00</b>   | <b>(459.692.000,00)</b>      |
|      | Penyediaan Jasa, Peralatan dan Perlengkapan Kantor  | 535.905.000,00            | 511.951.000,00            | (23.954.000,00)              |
|      | Penyediaan Jasa Pengelola Pelayanan Perkantoran   | 353.032.500,00            | 350.932.500,00            | (2.100.000,00)               |
|      | Penyediaan Rapat-rapat Koordinasi dan Konsultasi  | 602.274.000,00            | 168.636.000,00            | (433.638.000,00)             |
| II.  | <b>PROGRAM PENINGKATAN SARANA DAN PRASARANA APARATUR</b>  | <b>1.351.102.800,00</b>   | <b>1.207.482.800,00</b>   | <b>(143.620.000,00)</b>      |
|      | Pembangunan/Rehabilitasi Rumah dan Gedung Kantor  | 360.000.000,00            | 372.000.000,00            | 12.000.000,00                |
|      | Pengadaan Peralatan dan Perlengkapan  | 747.707.800,00            | 675.538.800,00            | (72.169.000,00)              |
|      | Pemeliharaan Kendaraan Dinas/Operasional  | 204.045.000,00            | 134.344.000,00            | (69.701.000,00)              |
|      | Pemeliharaan Peralatan dan Perlengkapan   | 39.350.000,00             | 25.600.000,00             | (13.750.000,00)              |
| III. | <b>PROGRAM PENINGKATAN PENGEMBANGAN SISTEM PELAPORAN CAPAIAN KINERJA DAN PELAPORAN KEUANGAN</b> | <b>148.086.500,00</b>     | <b>87.036.500,00</b>      | <b>(61.050.000,00)</b>       |
|      | Peyusunan Laporan Kinerja SKPD  | 5.000.000,00              | 5.000.000,00              | 0,00                         |



| No.         | Program/Kegiatan   | Sebelum Perubahan (Rp)   | Setelah Perubahan (Rp)   | Bertambah/ Berkurang (Rp) |
|-------------|--|--------------------------|--------------------------|---------------------------|
|             | Penyusunan Laporan Keuangan SKPD   | 9.000.000,00             | 7.320.000,00             | (1.680.000,00)            |
|             | Penyusunan Rencana Program Kegiatan SKPD serta Pengembangan Data dan Informasi | 119.086.500,00           | 66.326.500,00            | (52.760.000,00)           |
|             | Monitoring dan Evaluasi Pelaksanaan Program/Kegiatan SKPD                      | 15.000.000,00            | 8.390.000,00             | (6.610.000,00)            |
| <b>IV.</b>  | <b>PROGRAM PENGEMBANGAN UKM</b>  | <b>17.372.356.889,00</b> | <b>10.372.657.028,00</b> | <b>(6.999.699.861,00)</b> |
|             | Pelatihan Kapasitas UKM (DAK)  | 2.118.470.000,00         | 1.971.370.000,00         | (147.100.000,00)          |
|             | Pelatihan Kelembagaan dan Usaha UKM  | 2.248.615.500,00         | 628.623.500,00           | (1.619.992.000,00)        |
|             | Pemasaran Produk UKM   | 13.005.271.389,00        | 7.772.663.528,00         | (5.232.607.861,00)        |
| <b>V.</b>   | <b>PROGRAM PENINGKATAN AKSES PEMBIAYAAN</b>                                    | <b>320.595.000,00</b>    | <b>50.820.000,00</b>     | <b>(269.775.000,00)</b>   |
|             | Kemitraan Koperasi dengan Lembaga Pembiayaan                                   | 154.563.500,00           | 25.188.500,00            | (129.375.000,00)          |
|             | Kemitraan UKM dengan Lembaga Pembiayaan  | 166.031.500,00           | 25.631.500,00            | (140.400.000,00)          |
| <b>VI.</b>  | <b>PROGRAM PENUMBUHAN DAN PENGEMBANGAN WIRUSAHA BARU</b>                       | <b>1.309.224.900,00</b>  | <b>968.278.500,00</b>    | <b>(340.946.400,00)</b>   |
|             | Pelatihan Kewirausahaan  | 493.395.900,00           | 58.826.000,00            | (434.569.900,00)          |
|             | Layanan Usaha Wirausaha baru   | 815.829.000,00           | 1.153.997.500,00         | 338.168.500,00            |
| <b>VII.</b> | <b>PROGRAM PENGEMBANGAN PERKOPERASIAN</b>                                      | <b>3.346.431.000,00</b>  | <b>1.747.101.000,00</b>  | <b>(1.599.330.000,00)</b> |
|             | Pengawasan dan Penilaian Koperasi  | 247.776.000,00           | 12.546.000,00            | (235.230.000,00)          |
|             | Pelatihan SDM dan  | 805.122.000,00           | 110.465.000,00           | (694.657.000,00)          |



| No.   | Program/Kegiatan   | Sebelum Perubahan (Rp)   | Setelah Perubahan (Rp)   | Bertambah/ Berkurang (Rp) |
|-------|--|--------------------------|--------------------------|---------------------------|
|       | Kelembagaan Koperasi                                       |                          |                          |                           |
|       | Pemasaran Perkoperasian                                    | 512.003.000,00           | 1.120.000,00             | (510.883.000,00)          |
|       | Pelatihan Kapasitas Koperasi (DAK)                         | 1.781.530.000,00         | 1.628.630.000,00         | (152.900.000,00)          |
| VIII. | <b>PROGRAM PELESTARIAN CAGAR BUDAYA DAN WARISAN BUDAYA</b> | <b>0</b>                 | <b>275.000.000,00</b>    | <b>275.000.000</b>        |
|       | Nominasi Warisan Budaya Nasional dan Dunia                 | 0                        | 275.000.000,00           | 275.000.000               |
| IX.   | <b>PROGRAM ADAT, SENI, TRADISI DAN LEMBAGA BUDAYA</b>      | <b>2.269.000.000,00</b>  | <b>3.806.965.250,00</b>  | <b>1.537.965.250,00</b>   |
|       | Pengembangan Kewirausahaan Desa                            | 2.269.000.000,00         | 3.806.965.250,00         | 1.537.965.250,00          |
|       | <b>TOTAL ANGGARAN</b>                                      | <b>27.608.008.589,00</b> | <b>19.797.065.578,00</b> | <b>7.810.943.011,00</b>   |

Sumber: Dinas Koperasi dan UKM DIY, 2021

**Tabel 2-88 Program dan Kegiatan Dinas Koperasi dan UKM DIY Tahun 2020**

| No  | Program/Kegiatan                                      | Anggaran                | Realisasi Keuangan |            | Realisasi Fisik |            |
|-----|---|-------------------------|--------------------|------------|-----------------|------------|
|     |   |                         | Rp                 | (%)        | Target (%)      | Real (%)   |
| I.  | <b>PROGRAM ADMINISTRASI PERKANTORAN</b>               | <b>1.031.519.500,00</b> | <b>838.315.099</b> | <b>100</b> | <b>100</b>      | <b>100</b> |
|     | 1. Penyediaan Jasa, Peralatan dan Perlengkapan Kantor | 511.951.000,00          | 427.976.738        | 100        | 100             | 100        |
|     | 2. Penyediaan Jasa Pengelola Pelayanan Perkantoran    | 350.932.500,00          | 338.398.181        | 100        | 100             | 100        |
|     | 3. Penyediaan Rapat-rapat Koordinasi dan Konsultasi   | 168.636.000,00          | 71.940.180         | 100        | 100             | 100        |
| II. | <b>PROGRAM PENINGKATAN SARANA DAN PRASARANA</b>       | <b>1.207.482.800,00</b> | <b>671.151.550</b> | <b>100</b> | <b>100</b>      | <b>100</b> |



| No          | Program/Kegiatan  | Anggaran                 | Realisasi Keuangan   |            | Realisasi Fisik |            |
|-------------|---|--------------------------|----------------------|------------|-----------------|------------|
|             |   |                          | Rp                   | (%)        | Target (%)      | Real (%)   |
|             | <b>APARATUR</b>   |                          |                      |            |                 |            |
|             | 1. Pembangunan/Rehabilitasi Rumah dan Gedung Kantor   | 372.000.000,00           | 371.421.550          | 100        | 100             | 100        |
|             | 2. Pengadaan Peralatan dan Perlengkapan   | 675.538.800,00           | 162.790.000          | 100        | 100             | 100        |
|             | 3. Pemeliharaan Kendaraan Dinas/Operasional   | 134.344.000,00           | 112.715.000          | 100        | 100             | 100        |
|             | 4. Pemeliharaan Peralatan dan Perlengkapan  | 25.600.000,00            | 24.225.000           | 100        | 100             | 100        |
| <b>III.</b> | <b>PROGRAM PENINGKATAN PENGEMBANGAN SISTEM PELAPORAN CAPAIAN KINERJA DAN PELAPORAN KEUANGAN</b> | <b>87.036.500,00</b>     | <b>78.036.500</b>    | <b>100</b> | <b>100</b>      | <b>100</b> |
|             | 1. Penyusunan Laporan Kinerja SKPD  | 5.000.000,00             | 5.000.000            | 100        | 100             | 100        |
|             | 2. Penyusunan Laporan Keuangan SKPD   | 7.320.000,00             | 7.320.000            | 100        | 100             | 100        |
|             | 3. Penyusunan Rencana Program Kegiatan SKPD serta Pengembangan Data dan Informasi               | 66.326.500,00            | 57.326.500           | 100        | 100             | 100        |
|             | 4. Monitoring dan Evaluasi Pelaksanaan Program/Kegiatan SKPD                                    | 8.390.000,00             | 8.390.000            | 100        | 100             | 100        |
| <b>IV.</b>  | <b>PROGRAM PENGEMBANGAN UKM</b>   | <b>10.372.657.028,00</b> | <b>9.429.569.603</b> | <b>100</b> | <b>100</b>      | <b>100</b> |
|             | 1. Pelatihan Kapasitas UKM (DAK)  | 1.971.370.000,00         | 1.912.492.000        | 100        | 100             | 100        |
|             | 2. Pelatihan Kelembagaan dan Usaha UKM  | 628.623.500,00           | 616.139.500          | 100        | 100             | 100        |
|             | 3. Pemasaran Produk UKM   | 7.772.663.528,00         | 6.900.938.103        | 100        | 100             | 100        |
| <b>V.</b>   | <b>PROGRAM PENINGKATAN AKSES PEMBIAYAAN</b>   | <b>50.820.000,00</b>     | <b>48.480.000</b>    | <b>100</b> | <b>100</b>      | <b>100</b> |
|             | 1. Kemitraan Koperasi dengan Lembaga Pembiayaan   | 25.188.500,00            | 24.368.500           | 100        | 100             | 100        |



| No                    | Program/Kegiatan   | Anggaran                 | Realisasi Keuangan    |            | Realisasi Fisik |            |
|-----------------------|--|--------------------------|-----------------------|------------|-----------------|------------|
|                       |  |                          | Rp                    | (%)        | Target (%)      | Real (%)   |
|                       | 2. Kemitraan UKM dengan Lembaga Pembiayaan                 | 25.631.500,00            | 24.111.500            | 100        | 100             | 100        |
| <b>VI.</b>            | <b>PROGRAM PENUMBUHAN DAN PENGEMBANGAN WIRAUUSAHA BARU</b> | <b>968.278.500,00</b>    | <b>1.593.302.059</b>  | <b>100</b> | <b>100</b>      | <b>100</b> |
|                       | 1. Pelatihan Kewirausahaan                                 | 58.826.000,00            | 56.345.000            | 100        | 100             | 100        |
|                       | 2. Layanan Usaha Wirausaha baru                            | 1.153.997.500,00         | 1.119.562.500         | 100        | 100             | 100        |
| <b>VII.</b>           | <b>PROGRAM PENGEMBANGAN PERKOPERASIAN</b>                  | <b>1.747.101.000,00</b>  | <b>1.693.913.059</b>  | <b>100</b> | <b>100</b>      | <b>100</b> |
|                       | 1. Pengawasan dan Penilaian Koperasi                       | 12.546.000,00            | 12.546.000            | 100        | 100             | 100        |
|                       | 2. Pelatihan SDM dan Kelembagaan Koperasi                  | 110.465.000,00           | 86.945.000            | 100        | 100             | 100        |
|                       | 3. Pemasaran Perkoperasian                                 | 1.120.000,00             | 1.120.000             | 100        | 100             | 100        |
|                       | 4. Pelatihan Kapasitas Koperasi (DAK)                      | 1.628.630.000,00         | 1.593.302.059         | 100        | 100             | 100        |
| <b>VIII.</b>          | <b>PROGRAM PELESTARIAN CAGAR BUDAYA DAN WARISAN BUDAYA</b> | <b>275.000.000,00</b>    | <b>272.120.000</b>    | <b>100</b> | <b>100</b>      | <b>100</b> |
|                       | Nominasi Warisan Budaya Nasional dan Dunia                 | 275.000.000,00           | 272.120.000           | 100        | 100             | 100        |
| <b>IX.</b>            | <b>PROGRAM ADAT, SENI, TRADISI DAN LEMBAGA BUDAYA</b>      | <b>3.806.965.250,00</b>  | <b>3.570.106.000</b>  | <b>100</b> | <b>100</b>      | <b>100</b> |
|                       | Pengembangan Kewirausahaan Desa                            | 3.806.965.250,00         | 3.570.106.000         | 100        | 100             | 100        |
| <b>TOTAL ANGGARAN</b> |  | <b>19.797.065.578,00</b> | <b>17.777.599.311</b> | <b>100</b> | <b>100</b>      | <b>100</b> |

Sumber: Dinas Koperasi dan UKM DIY, 2021

### 5. Tingkat Pencapaian Urusan Wajib

Program pembangunan dalam mengembangkan Koperasi dan UMKM (KUMKM) di DIY dilakukan dengan mengembangkan kelembagaan koperasi dan memberdayakan usaha kecil dan menengah (UKM) yang disinergikan dengan Kebijakan Pemerintah Daerah dan Pemerintah Pusat. Dinas Koperasi dan UKM DIY merupakan salah satu lembaga yang sangat berperan dalam pembinaan koperasi dan UKM di DIY yang selanjutnya dapat menjadikan koperasi dan UKM di DIY menjadi berdaya saing dan menumbuhkan perekonomian di DIY. Perkembangan



koperasi di Daerah Istimewa Yogyakarta, yaitu koperasi yang berbadan hukum provinsi maupun kabupaten/kota selama kurun waktu lima tahun, dapat dilihat pada tebal berikut:

**Tabel 2-89 Perkembangan Jumlah Koperasi Tahun 2016-2020**

| No | Uraian                  | 2016      | 2017      | 2018      | 2019      | 2020      |
|----|-------------------------|-----------|-----------|-----------|-----------|-----------|
| 1  | Koperasi Aktif          | 2.427     | 1.782     | 1.926     | 1.722     | 1.758     |
| 2  | Koperasi tidak Aktif    | 311       | 598       | 63        | 196       | 180       |
| 3  | Modal Sendiri (Rp Juta) | 1.139.942 | 1.200.158 | 1.425.918 | 1.625.568 | 1.595.511 |
| 4  | Modal Luar (Rp Juta)    | 1.835.173 | 2.085.166 | 2.262.263 | 2.512.343 | 2.188.554 |
| 5  | Volume Usaha (Rp Juta)  | 4.473.800 | 3.678.342 | 4.394.362 | 4.325.218 | 4.142.871 |
| 6  | Koperasi Primer         | 2.707     | 2.352     | 1.963     | 1.890     | 1905      |
| 7  | Koperasi Sekunder       | 31        | 28        | 26        | 28        | 30        |

Sumber: Online Data Sistem, Kementerian Koperasi dan UKM RI per 31 Desember 2020

Pada tabel di atas dapat dilihat bahwa ada peningkatan jumlah koperasi aktif, jumlah koperasi primer dan jumlah koperasi sekunder. Peningkatan ini tidak lepas dari pendampingan yang dilakukan secara intensif pada koperasi, sehingga koperasi melakukan RAT baik online maupun offline. Menurut Peraturan Menteri Koperasi dan UKM Nomor 19/Per/M.KUKM/IX/2015 tentang Penyelenggaraan Rapat Anggota Koperasi menyebutkan bahwa koperasi yang tidak melaksanakan RAT dua kali berturut-turut, direncanakan akan dibubarkan. Namun demikian terdapat penurunan pada volume usaha, modal sendiri maupun modal luar. Hal ini disebabkan kondisi pandemic yang menyebabkan perekonomian secara global mengalami kontraksi. Khusus untuk koperasi, penarikan simpanan wajib oleh anggota koperasi secara bersamaan, menyebabkan serta usaha koperasi yang mengalami stagnasi, menyebabkan penurunan tersebut. Selain itu aspek likuiditas koperasi juga mengalami penurunan. Sebagian besar anggota koperasi tidak dapat membayar angsuran karena tidak punya pendapatan, sehingga kredit macet meningkat dan menurunkan likuiditas koperasi. Meskipun mengalami penurunan, jika dilihat dari target kinerja tahun 2020 sebesar 4,141,478 Juta Rupiah, volume usaha koperasi sampai dengan bulan Desember 2020 dapat terealisasi 4,142,871 Juta Rupiah yang artinya target dapat direalisasikan.

Salah satu upaya pembinaan UMKM adalah melalui kelompok (sentra) karena upaya ini lebih efektif dan efisien, disamping itu dengan sentra akan banyak melibatkan UMKM. Dengan pembinaan berbasis sentra ini akan meningkatkan jumlah UMKM secara signifikan, seperti data pada tabel berikut:



**Tabel 2-90 Perkembangan Jumlah UMKM Menurut Skala Usaha  
Tahun 2016 - 2020**

| No            | Skala Usaha    | 2016           | 2017           | 2018           | 2019           | 2020           |
|---------------|----------------|----------------|----------------|----------------|----------------|----------------|
| 1             | Usaha Mikro    | 130.525        | 135.799        | 141.991        | 143.385        | 188.033        |
| 2             | Usaha Kecil    | 59.655         | 62.042         | 64.896         | 65.533         | 58.980         |
| 3             | Usaha Menengah | 36.031         | 37.472         | 39.196         | 39.581         | 30.665         |
| 4             | Usaha Besar    | 12.408         | 12.904         | 13.498         | 13.631         | 10.005         |
| <b>Jumlah</b> |                | <b>230.047</b> | <b>238.619</b> | <b>248.217</b> | <b>259.581</b> | <b>287.683</b> |

Sumber : Dinas Koperasi dan UKM DIY, 2021

Peningkatan jumlah UMKM ini karena UMKM yang mendaftarkan dirinya di aplikasi Sibakul Jogja mengalami peningkatan pesat di masa Pandemi ini. Namun sebaliknya, penurunan jumlah usaha besar, usaha menengah dan usaha kecil disebabkan dua hal, yang pertama, terjadinya penurunan skala usaha selama masa Pandemi, bahkan ada yang menutup usahanya. Hal ini karena pandemi covid-19 menyebabkan lokasi wisata sepi ditinggalkan pengunjung dan kegiatan pembelajaran dari tingkat dasar sampai perguruan tinggi dilakukan secara daring. Hal ini mengakibatkan UMKM mengalami kesulitan dalam memasarkan produknya, sehingga berdampak pada pengurangan pekerjanya, bahkan ada sebagian akhirnya menutup usahanya. Selain itu, kesadaran untuk mendaftarkan usahanya pada Sibakul Jogja masih rendah, terutama untuk usaha kecil, menengah dan besar.

Untuk pendataan UMKM berdasarkan sector usahanya, mengalami perubahan sector usaha. Hal ini disebabkan mulai tahun 2020, Dinas Koperasi dan UKM DIY dalam melakukan pendataan UMKM mengacu pada Peraturan Gubernur Nomor 82 tahun 2019 tentang Pedoman Pengelolaan Data Usaha Mikro, Kecil dan Menengah Daerah Istimewa Yogyakarta. Dalam peraturan tersebut terdapat 12 sektor usaha untuk pendataan UMKM, yaitu pertanian, perdagangan, kelautan dan perikanan, kehutanan, energi dan sumber daya mineral, transportasi, komunikasi, pariwisata, jasa Kesehatan, konstruksi, real estate dan usaha persewaan, jasa Pendidikan, industri pengolahan, ekonomi kreatif dan jasa perorangan yang melayani rumah tangga.



**Tabel 2-91 Jumlah UMKM menurut Sektor Usaha Tahun 2019 dan 2020**

| No            | Sektor                                     | 2019*)         | 2020**)        |
|---------------|--|----------------|----------------|
| 1             | Perdagangan                                | 40.834,00      | 48.157         |
| 2             | Aneka Usaha                                | 31.374,00      | n/a            |
| 3             | Industri Pertanian                         | 37.012,00      | n/a            |
| 4             | Industri Non Pertanian                     | 34.165,00      | n/a            |
| 5             | Industri Pengolahan                        | n/a            | 177.719        |
| 6             | Pertanian                                  | n/a            | 31.352         |
| 7             | Kelautan dan Perikanan                     | n/a            | 1.076          |
| 8             | Kehutanan                                  | n/a            | 24             |
| 9             | Energi dan Sumber Daya Mineral             | n/a            | 79             |
| 10            | Transportasi                               | n/a            | 6.928          |
| 11            | Komunikasi                                 | n/a            | 85             |
| 12            | Pariwisata                                 |                | 520            |
| 13            | Jasa Kesehatan                             | n/a            | 141            |
| 14            | Konstruksi                                 | n/a            | 695            |
| 15            | Real Estate, Usaha Persewaan               | n/a            | 530            |
| 16            | Pendidikan                                 | n/a            | 192            |
| 17            | Ekonomi Kreatif                            | n/a            | 17.606         |
| 18            | Jasa Perorangan yang Melayani Rumah Tangga | n/a            | 2.579          |
| <b>Jumlah</b> |  | <b>143.385</b> | <b>287.683</b> |

\*) Sumber : Dinas Koperasi dan UKM DIY, 2019

\*\*) Sumber : Aplikasi Sibakul Jogja, 2020

Sasaran strategis Dinas Koperasi dan UKM DIY ada 2, yaitu :

1. Meningkatnya kapasitas usaha Koperasi dan UKM
2. Meningkatnya kontribusi wirausaha baru terhadap UKM

Sasaran Strategis 1 Dinas Koperasi dan UKM DIY adalah Meningkatnya kapasitas usaha koperasi dan UKM terbagi menjadi dua indikator yaitu Omset Koperasi dan Omset UKM. Target capaian indikator sasaran Omset Koperasi tahun 2020 sebesar 4,141,478 Juta Rupiah, sampai dengan bulan Desember 2020 terealisasi 4,142,871 Juta Rupiah. Dengan demikian capaian ini telah melampaui target. Prosentase realisasi terhadap target (capaian dibagi target dikalikan 100%) mencapai 100.3%. Disisi lain Target capaian indikator sasaran Omset UKM tahun 2020 sebesar 10,906 Milyar Rupiah; sampai dengan bulan Desember 2020 terealisasi 10,964 Milyar Rupiah. Dengan demikian capaian ini telah melampaui target. Prosentase realisasi





terhadap target (capaian dibagi target dikalikan 100%) mencapai 100.53% dan jika dibandingkan dengan target sampai dengan akhir RPJMD, maka Sasaran Strategis 1 diproyeksikan akan berhasil dicapai.

Sasaran strategis 2 Dinas Koperasi dan UMKM adalah Meningkatnya kontribusi wirausaha baru terhadap UMKM dengan indikator Kontribusi jumlah WUB terhadap jumlah UKM. Target capaian indikator sasaran tahun 2020 sebanyak 0.3%; sampai dengan akhir Bulan Desember 2020 terealisasi 0.4%. Dengan demikian capaian ini telah mencapai target. Prosentase realisasi terhadap target dibandingkan dengan target akhir RPJMD, diproyeksikan sasaran akan berhasil tercapai. Berikut ini Target dan Realisasi Kinerja Urusan Koperasi dan UKM Tahun 2020:

**Tabel 2-92 Target dan Realisasi Kinerja Urusan Koperasi dan UKM Tahun 2020**

| No | Indikator Kinerja Sasaran                 | Satuan     | Capaian 2019 | Tahun 2020 |           |               | Target Akhir RPJMD 2022 | Capaian 2020 terhadap target akhir RPJMD 2022 (%) |
|----|---|------------|--------------|------------|-----------|---------------|-------------------------|---|
|    |   |            |              | Target     | Realisasi | Realisasi (%) |                         |   |
| 1  | Nilai omset koperasi tahun n              | Rp. Juta   | 4.325.218    | 4.141.478  | 4.142.871 | 100,03        | 4.308.794               | 96,15   |
| 2  | Omset UKM tahun n                         | Rp. Milyar | 10.783       | 10.906     | 10.783    | 100,53        | 11.347                  | 96,62   |
| 3  | Kontribusi jumlah WUB terhadap jumlah UKM | %          | 0,3          | 0,3        | 0,4       | 133,33        | 0,4                     | 100   |

Sumber: Dinas Koperasi dan UKM DIY, 2021

Kesulitan permodalan yang dialami oleh KUMKM ditindaklanjuti oleh pemerintah pusat melalui LPDB memberikan kemudahan skema permodalan dalam rangka Pemulihan Ekonomi Nasional (PEN), sehingga banyak Koperasi terbantu dalam mendapatkan modal usaha, diantaranya melalui Subsidi bunga bagi Koperasi dan UMKM dan Pinjaman Bunga Ringan sebesar 3%. Realisasi pembiayaan LPDB untuk 14 koperasi tersebar di wilayah DIY pada tahun 2020 tercatat sebesar Rp. 53.450.000.000 yang sangat mendukung usaha koperasi sehingga dapat menaikkan omset di masa pandemi.



Sebagai Pembina UMKM Dinas Koperasi UKM DIY berinisiatif membantu pemasaran KUMKM yang ada pada wilayah DIY dengan memberikan sejumlah fasilitasi untuk meningkatkan pemasaran produknya. Pada awal pandemic covid-19, Pemerintah Daerah melibatkan UMKM dalam penyediaan fasilitasi protokol Kesehatan, yaitu pembuatan asker dan wastafel untuk tepat wisata Fasilitas lainnya, untuk UMKM bidang kuliner dan serumpunnya, diberikan fasilitasi sertifikasi PIRT dan halal dengan tujuan perluasan pemasaran produknya, subsidi kemudahan ongkos kirim atau free-ongkir untuk UMKM yang tergabung dalam Sibakul Markethub. Selain itu, fasilitasi untuk pengenalan produk UMKM secara global, melalui pameran virtual Wirakarya Sibakul Jogja yang untuk selanjutnya dapat diikuti di link youtube Dinas Koperasi dan UKM DIY.

Selain itu penyaluran Bantuan Presiden untuk UMKM melalui skema Bantuan Bagi Pelaku Usaha Mikro (BPUM) yang pendataannya dikelola oleh Dinas Koperasi dan UKM dengan aplikasi Sibakul Jogja, berdampak langsung pada UMKM yang telah kehabisan modal usaha untuk dapat memulai kembali usahanya. UMKM penerima BPUM sesuai Surat Keputusan Penetapan Penerima BPUM yang dikeluarkan oleh Kementerian Koperasi dan UKM nomor 914/Dep.2/X/2020 tanggal 30 November 2020 pada lampiran 3, 10, 12 dan 13 sebanyak 64.420 UMKM.

Capaian Indikator Kontribusi jumlah WUB terhadap jumlah UKM tahun 2020 didukung dari program penumbuhan wirausaha baru Dinas Koperasi dan Usaha Kecil Menengah DIY melalui kegiatan penumbuhan Desa Preneur yang bertujuan untuk mengembangkan kewirausahaan berbasis potensi ekonomi dan desa budaya.

Selain itu, selama masa tanggap darurat, UMKM yang terkena dampak covid-19 diberikan stimulan untuk dapat memasarkan produknya, melalui pemberian bantuan bebas ongkos kirim. UMKM juga diberikan dukungan promosi melalui media campaign dan marketplace pada fitur Markethub Sibakul Jogja. Hal ini mendorong tumbuhnya Wirausaha Baru yang masif untuk mendaftar ke sibakul serta mengikuti kampanye markethub agar mendapatkan dukungan kemudahan pemasaran produk. Wirausaha baru yang telah terdaftar pada aplikasi Sibakul Jogja diberikan pelatihan berjenjang yang diarahkan menuju transaksi bisnis digital serta diberikan kesempatan untuk mengikuti pameran virtual sebagai upaya menyongsong adaptasi kebiasaan baru.



## **6. Jumlah Pegawai, Kualifikasi Pendidikan, Pangkat dan Golongan, Jumlah Pejabat Struktural dan Fungsional**

Jumlah Pegawai Dinas Koperasi dan UMKM pada 31 Desember 2020 adalah 39 orang dengan perincian sebagai berikut:

### **Pangkat dan Golongan**

|                |   |         |
|----------------|---|---------|
| Golongan IV/b  | : | 3 orang |
| Golongan IV/a  | : | 5 orang |
| Golongan III/d | : | 8 orang |
| Golongan III/c | : | 6 orang |
| Golongan III/b | : | 9 orang |
| Golongan III/a | : | 2 orang |
| Golongan II/c  | : | 3 orang |
| Golongan II/d  | : | 2 orang |
| Golongan I/d   | : | 1 orang |

### **Pejabat Struktural dan Fungsional**

|                 |   |          |
|-----------------|---|----------|
| Struktural      | : | 16 orang |
| Fungsional Umum | : | 23 orang |

### **Kualifikasi Pendidikan**

|       |   |          |
|-------|---|----------|
| S2    | : | 13 orang |
| S1    | : | 11 orang |
| D3/SM | : | 1 orang  |
| SLTA  | : | 11 orang |
| SLTP  | : | 3 orang  |

## **7. Alokasi dan Realisasi Anggaran**

Untuk Urusan Koperasi dan UMKM Daerah Istimewa Yogyakarta pada Tahun Anggaran 2019, Dinas Koperasi dan UKM DIY melaksanakan 7 Program dan 23 kegiatan. Dukungan anggaran untuk melaksanakan tugas dan fungsi Dinas Koperasi dan UKM DIY berasal dari APBD Daerah Istimewa Yogyakarta dan Dana Keistimewaan. Terlihat pada tabel berikut untuk tahun 2020 dibanding tahun 2019 terdapat kenaikan anggaran belanja langsung yang cukup signifikan sebesar Rp.5.662.401.196,00. Hal ini menunjukkan tidak ada kendala anggaran untuk membiayai program/kegiatan



**Tabel 2-93 Target dan realisasi anggaran tahun 2020**

| Jenis Belanja          | Anggaran tahun 2020 (Rp) | Realisasi Tahun 2020 (Rp) | Realisasi (%) |
|------------------------|--------------------------|---------------------------|---------------|
| Belanja Tidak Langsung | 3.415.093.450,00         | 3.280.823.889             | 96,07         |
| Belanja Langsung       | 19.797.065.578,00        | 17.777.599.311            | 89,79         |
| <b>JUMLAH</b>          | <b>23.212.159.028,00</b> | <b>21.058.423.200</b>     |               |

Sumber: Dinas Koperasi dan UKM DIY, 2021

## 8. Kesesuaian Perencanaan Pembangunan Daerah

Di dalam perencanaan pembangunan di Daerah Istimewa Yogyakarta perlu adanya kesinambungan perencanaan pembangunan, bahwa di dalam dokumen RPJMD Tahun 2017-2022 terdapat sasaran dan indikator sasaran Pemda Daerah Istimewa Yogyakarta yang menjadi Indikator Kinerja Utama Gubernur Daerah Istimewa Yogyakarta yang harus selaras dan memiliki hubungan dengan sasaran maupun indikator sasaran OPD di Daerah Istimewa Yogyakarta. Makna selaras dan sejalan bahwa sasaran dan indikator sasaran Pemda atau IKU Gubernur di dalam RPJMD Daerah Istimewa Yogyakarta menjadi acuan di dalam penyusunan sasaran dan indikator sasaran Renstra OPD yang di dalam perhitungan indikator Renstra OPD memuat angka-angka yang memiliki hubungan linier maupun komposit dengan indikator Pemda. Hal ini dapat dilihat dari kinerja cascading yang disusun.

Dalam RPJMD, salah satu tujuan dari Pembangunan Jangka Pendek 2017 – 2022 adalah Meningkatnya kualitas hidup, kehidupan dan penghidupan masyarakat dengan tatanan social yang menjamin kebhinekaan serta mampu menjaga dan mengembangkan budaya Yogyakarta. Dalam tujuan tersebut terdapat 2 sasaran, yaitu :

1. Meningkatnya aktivitas perekonomian yang berkelanjutan, yang pencapaiannya melalui Program Pengembangan Sektor Dominan (Pertanian, industry pengolahan, jasa)
2. Meningkatnya derajat ekonomi masyarakat, yang pencapaiannya melalui Program Penanggulangan Kemiskinan.

Di tingkat OPD (Dinas Koperasi dan UKM DIY) seperti yang tertuang dalam Renstra, sasaran yang dibuat sejalan dengan sasaran tersebut di atas. Untuk sasaran yang pertama, di tingkat OPD, sasarannya adalah Meningkatnya Kapasitas Usaja Koperasi dan UKM, yang ditempuh melalui 3 program, yaitu Program Pengembangan Perkoperasian, Program Pengembangan UKM dan Peningkatan Akses Pembiayaan. Untuk sasaran yang kedua, di dalam Renstra Dinas Koperasi dan UKM, sasaran yang sejalan adalah Meningkatnya kontribusi wirausaha baru



terhadap UMKM, yang ditempu melalui {rogram Penumbuhan dan Pengembangan Wirausaha Baru

### 9. Kondisi Sarana Prasarana yang Digunakan

Sarana dan Prasarana yang terdapat di Dinas Koperasi dan UKM DIY disajikan dalam tabel berikut:

**Tabel 2-94 Sarana dan Prasarana Urusan Koperasi dan Usaha Kecil Menengah**

| No        | Klasifikasi                         | Jumlah Barang | Nilai Aset (Rp) *     |
|-----------|-------------------------------------|---------------|-----------------------|
| <b>I</b>  | <b>Aset Tetap</b>                   |               |                       |
| 1         | Tanah                               | 2             | 84.735.000            |
| 2         | Alat-alat Besar                     | 2             | 631.600.000           |
| 3         | Alat-alat Angkutan                  | 23            | 1.115.132.500         |
| 4         | Alat kantor dan rumah tangga        | 850           | 2.861.615.800         |
| 5         | Alat studio dan alat komunikasi     | 26            | 266.589.800           |
| 6         | Alat Laboratorium                   | 0             | -                     |
| 7         | Bangunan Gedung                     | 10            | 16.969.930.610        |
| 8         | Monumen                             | 0             | -                     |
| 9         | Bangunan air/irigasi                | 3             | 21.000.000            |
| 10        | Instalasi                           | 1             | 12.000.000            |
| 11        | Jaringan                            | 3             | 186.614.400           |
| 12        | Buku Perpustakaan                   | 74            | 5.700.000             |
| <b>II</b> | <b>Aset Tidak berwujud lainnya</b>  |               |                       |
| 1         | Software Aplikasi Tata Kelola KUMKM | 1             | 98.000.000            |
|           | <b>JUMLAH</b>                       |               | <b>22.252.918.110</b> |

\*Nilai aset belum memperhitungkan penyusutan di tahun 2020

Kendaraan dinas terdiri dari yakni 1 (satu) unit kendaraan dinas jabatan, 4 (empat) unit kendaraan operasional, dan 8 (delapan) Kebutuhan ruangan kantor umum relatif sudah tersedia meliputi ruang rapat, ruang pengelola keuangan, ruang arsip, ruang mushola, ruang baca, ruang gudang, ruang tunggu, ruang laktasi, dan toilet.



Adapun perlengkapan kantor berupa meja, kursi, lemari, filling cabinet, pendingin ruangan, alat pemadam kebakaran dan lain-lain sudah tersedia dalam kondisi baik. Rasio personal computer/laptop dibanding jumlah pegawai mendekati 1 : 1. Dengan demikian ketersediaan sarana dan prasarana sudah memadai. Namun demikian, karena keterbatasan sarana dan prasarana yang ada dibandingkan dengan jumlah kegiatan yang dilaksanakan, menyebabkan sebagian dari diklat/pelatihan/bimtek dilaksanakan dengan menyewa ruang pertemuan di luar dinas.

## **10. Permasalahan dan Solusi**

### **Permasalahan**

1. Pandemi Covid-19 yang terjadi pada tahun 2020 berdampak langsung pada UMKM maupun koperasi, yang dapat dilihat dari penurunan omset UMKM maupun volume usaha koperasi karena sektor-sektor lainnya yang mendukung keberadaan UMKM dan koperasi seperti pariwisata, pendidikan relative tidak ada kegiatan;
2. Protokol kesehatan yang diterapkan untuk menghadapi pandemi covid-19 menyebabkan pembatasan interaksi antar manusia secara langsung, sehingga menyebabkan pemasaran turun drastis;
3. Koperasi simpan pinjam mengalami penurunan rasio likuiditas yang disebabkan oleh banyaknya anggota koperasi yang tidak dapat melakukan pembayaran angsuran;
4. Menurunnya pemasaran produk-produk koperasi dan UMKM

### **Solusi**

1. Melakukan kolaborasi dengan Lembaga/instansi lain maupun komunitas dalam pembinaan koperasi dan UMKM;
2. Optimalisasi pelaksanaan kegiatan dengan pemanfaatan teknologi informasi seperti fasilitas daring dan penggunaan aplikasi;
3. Pendampingan optimal pada koperasi dalam mendapatkan pembiayaan melalui program pemulihan ekonomi nasional;
4. Membangun fitur *markethub* pada aplikasi sibakul jogja didukung dengan gratis ongkos kirim;
5. Memberikan fasilitasi sertifikasi pada produk UMKM untuk memperluas pasar, seperti pemberian sertifikat halal dan PIRT.

## **11. Hal Lain Yang Dianggap Perlu Untuk Dilaporkan**

Tidak Ada.



#### **2.2.1.22. URUSAN PENANAMAN MODAL**

##### **1. Organisasi Perangkat Daerah Pelaksana**

Berdasarkan ketentuan Peraturan Daerah Istimewa Daerah Istimewa Yogyakarta Nomor 1 Tahun 2018 tentang Kelembagaan Daerah Istimewa Yogyakarta dan Peraturan Gubernur Nomor 66 Tahun 2018 tentang Kedudukan, Susunan Organisasi, Tugas, Fungsi, dan Tata Kerja Dinas Perizinan dan Penanaman Modal bahwa pelaksanaan program dan kegiatan urusan penanaman modal adalah Dinas Perizinan dan Penanaman Modal Daerah Istimewa Yogyakarta.

##### **2. Program dan Kegiatan**

Pembentukan penanaman modal atau investasi merupakan faktor penting yang memiliki peran strategis terhadap pertumbuhan dan pembangunan ekonomi suatu wilayah. Informasi mengenai potensi investasi dan iklim investasi daerah sangat diperlukan investor sebagai bahan pertimbangan dalam pengambilan keputusan untuk investasi. Ketika pengusaha/individu/pemerintah melakukan investasi, maka akan terjadi transaksi pembelian barang-barang yang digunakan untuk produksi sehingga menghasilkan barang dan jasa. Sudah saatnya daerah menarik investasi sebanyak mungkin sebagai penggerak pembangunan daerah sehingga memberikan manfaat optimal bagi masyarakat. Iklim investasi yang kondusif dapat mendorong dunia usaha baik dalam bentuk perluasan lapangan kerja, ketersediaan usaha, dan daya saing. Penting bagi daerah untuk selalu menggali potensi ekonominya agar menjadi peluang yang dapat ditawarkan kepada calon investor potensial. Pertumbuhan investasi di DIY selama periode 2016-2020 mengalami fluktuasi.

Rata-rata pertumbuhan pada periode tersebut sebesar 22,66%, dengan pertumbuhan terendah pada tahun 2017 sebesar 6,42% dan tertinggi pada tahun 2018 sebesar 56,18%. Pertumbuhan investasi di DIY pada dua tahun terakhir (2018 dan 2019) mengalami lonjakan yang tinggi. Hal ini sebagai dampak kebijakan pemerintah pusat dan daerah yang menggelontorkan dana pembangunan infrastruktur secara masif. Realisasi investasi yang cukup besar ada pada sektor transportasi seperti bandara baru dan jalan negara yang melintasi bagian selatan wilayah DIY. Realisasi investasi di DIY masih didominasi sektor infrastruktur yang merupakan belanja pemerintah. Berdasarkan Laporan Kegiatan Penanaman Modal (LKPM) DIY pada tahun 2019 tercatat sebesar Rp6.518.285.700.000,00 (32,47%) dan pada tahun 2020 tercatat sebesar Rp 2.823.382.580.000,00 (10,62%). Capaian realisasi investasi DIY tahun 2020 mengalami penurunan dikarenakan pembangunan konstruksi bandara YIA sudah memasuki tahap penyelesaian serta



adanya dampak pandemi Covid 19. Berikut program dan kegiatan urusan penanaman modal di Daerah Istimewa Yogyakarta tahun 2020:

**Tabel 2-95 Program dan Kegiatan Dinas Perizinan dan Penanaman Modal DIY  
Tahun 2020**

| No.      | Program/Kegiatan  | Anggaran             | Realisasi Keuangan   |              | Realisasi fisik |               |
|----------|---|----------------------|----------------------|--------------|-----------------|---------------|
|          |   |                      | Rp                   | (%)          | Target (%)      | Realisasi (%) |
|          | <b>BELANJA LANGSUNG</b>   |                      |                      |              |                 |               |
| <b>1</b> | <b>Program Administrasi Perkantoran</b>   | <b>1.318.334.499</b> | <b>1.054.575.519</b> | <b>79,99</b> | <b>100</b>      | <b>100</b>    |
| 1.1      | Penyediaan Jasa, Peralatan, dan Perlengkapan Perkantoran  | 892.934.499          | 834.201.458          | 93,42        | 100             | 100           |
| 1.2      | Penyediaan Jasa Pengelola Pelayanan Perkantoran   | 51.400.000           | 47.270.000           | 91,96        | 100             | 100           |
| 1.3      | Penyediaan Rapat-Rapat, Koordinasi dan Konsultasi   | 374.000.000          | 173.104.061          | 46,28        | 100             | 100           |
| <b>2</b> | <b>Program Peningkatan Sarana Dan Prasarana Aparatur</b>  | <b>480.283.300</b>   | <b>473.013.532</b>   | <b>98,49</b> | <b>100</b>      | <b>100</b>    |
| 2.1      | Pengadaan Peralatan dan Perlengkapan  | 75.298.000           | 73.598.000           | 97,74        | 100             | 100           |
| 2.2      | Pemeliharaan Rumah dan Gedung Kantor  | 237.411.300          | 235.443.000          | 99,17        | 100             | 100           |
| 2.3      | Pemeliharaan Kendaraan Dinas/Operasional  | 142.549.000          | 138.947.532          | 97,47        | 100             | 100           |
| 2.4      | Pemeliharaan Peralatan dan Perlengkapan   | 25.025.000           | 25.025.000           | 100          | 100             | 100           |
| <b>3</b> | <b>Program Peningkatan Pengembangan Sistem Pelaporan Capaian Kinerja Dan Pelaporan Keuangan</b> | <b>68.951.500</b>    | <b>68.951.500</b>    | <b>100</b>   | <b>100</b>      | <b>100</b>    |
| 3.1      | Penyusunan Laporan Kinerja SKPD   | 15.000.000           | 15.000.000           | 100          | 100             | 100           |
| 3.2      | Penyusunan Laporan Keuangan SKPD  | 14.060.000           | 14.060.000           | 100          | 100             | 100           |





| No.      | Program/Kegiatan   | Anggaran           | Realisasi Keuangan |              | Realisasi fisik |               |
|----------|--|--------------------|--------------------|--------------|-----------------|---------------|
|          |  |                    | Rp                 | (%)          | Target (%)      | Realisasi (%) |
| 3.3      | Penyusunan Rencana Program Kegiatan SKPD serta Pengembangan Data dan Informasi | 37.191.500         | 37.191.500         | 100          | 100             | 100           |
| 3.4      | Monitoring dan Evaluasi Pelaksanaan Program Kegiatan SKPD                      | 2.700.000          | 2.700.000          | 100          | 100             | 100           |
| <b>4</b> | <b>Program Promosi Investasi</b>   | <b>112.114.750</b> | <b>110.799.750</b> | <b>98,83</b> | <b>100</b>      | <b>100</b>    |
| 4.1      | Promosi Investasi  | 99.901.750         | 99.086.750         | 99,18        | 100             | 100           |
| 4.2      | Penanganan Kerjasama Luar Negeri   | 12.213.000         | 11.713.000         | 95,91        | 100             | 100           |
| <b>5</b> | <b>Program Peningkatan Iklim Investasi</b>                                     | <b>22.520.000</b>  | <b>22.520.000</b>  | <b>100</b>   | <b>100</b>      | <b>100</b>    |
| 5.1      | Penanganan Permasalahan Penanaman Modal  | 11.900.000         | 11.900.000         | 100          | 100             | 100           |
| 5.2      | Percepatan Realisasi Investasi   | 7.836.000          | 7.836.000          | 100          | 100             | 100           |
| 5.3      | Penyiapan Potensi Investasi  | 2.784.000          | 2.784.000          | 100          | 100             | 100           |
| <b>6</b> | <b>Program Pelayanan Perijinan</b>   | <b>279.878.000</b> | <b>279.068.000</b> | <b>99,71</b> | <b>100</b>      | <b>92,50</b>  |
| 6.1      | Penerbitan Izin dan Non Izin Sektor SDA dan Kesra                              | 139.938.000        | 139.128.000        | 99,42        | 100             | <b>85</b>     |
| 6.2      | Penerbitan Izin dan Non Izin Sektor Perekonomian dan Infrastruktur             | 139.940.000        | 139.940.000        | 100          | 100             | 100           |
| <b>7</b> | <b>Program Kemudahan Berusaha Dan Pelayanan Pengaduan</b>                      | <b>130.152.500</b> | <b>128.292.500</b> | <b>98,57</b> | <b>100</b>      | <b>100</b>    |
| 7.1      | Percepatan Perizinan Berusaha  | 105.836.000        | 103.976.000        | 98,24        | 100             | 100           |
| 7.2      | Pelayanan Pengaduan Perizinan  | 24.316.500         | 24.316.500         | 100          | 100             | 100           |
| Jumlah   |  | 2.412.234.549      | 2.137.220.801      | 88,6         | 100             | 99,13         |

Sumber: Dinas Perizinan dan Penanaman Modal DIY, 2021



### 3. Tingkat Pencapaian Urusan Wajib

Perkembangan investasi di Daerah Istimewa Yogyakarta dalam kurun lima tahun terakhir menunjukkan pertumbuhan yang positif baik PMA maupun PMDN. Tahun 2020 secara kumulatif total investasi tumbuh sebesar 10,62%. Total investasi di DIY sampai dengan tahun 2020 adalah sebesar Rp. 29.417.439.654.000,- yang terdiri dari PMDN Rp. 19.931.447.693.000,- dan PMA Rp. 9.485.961.961.000,-.

**Tabel 2-96 Perkembangan Investasi di Daerah Istimewa Yogyakarta  
Tahun 2016-2020**

| Tahun    | Investasi PMDN (Rp000) | Investasi PMA (Rp000) | Total Investasi (Rp000) | Growth (Rp000) | Investation Growth |
|----------|------------------------|-----------------------|-------------------------|----------------|--------------------|
| s.d 2016 | 4.522.819.693          | 7.554.841.971         | 12.077.661.664          | 854.258.422    | 7,61 %             |
| s.d 2017 | 4.817.449.093          | 8.036.525.281         | 12.853.974.374          | 776.312.710    | 6,42 %             |
| s.d 2018 | 10.949.163.293         | 9.126.508.081         | 20.075.671.374          | 7.221.697.000  | 56,18 %            |
| s.d 2019 | 17.248.001.993         | 9.345.955.081         | 26.594.057.074          | 6.518.385.700  | 32,47 %            |
| s.d2020  | 19.931.447.693         | 9.485.961.961         | 29.417.439.654          | 2.823.382.580  | 10,62%             |

Sumber: DPPM DIY, 2020

Sementara grafik pertumbuhan realisasi investasi DIY pada Tahun 2020 adalah sebagai berikut:

**Gambar 2-22 Grafik Pertumbuhan Realisasi Investasi  
Daerah Istimewa Yogyakarta Tahun 2016 – 2020**



Sumber: DPPM DIY, 2021



Sebagaimana terlihat pada grafik, meskipun secara kumulatif nilai total realisasi investasi Daerah Istimewa Yogyakarta mengalami peningkatan dari tahun 2019 ke tahun 2020, namun nilai pertumbuhan nilai realisasi investasi yang pada tahun 2019 adalah sebesar Rp. 6.518.285.700.000 pada tahun 2020 mengalami penurunan menjadi Rp. 2.823.382.580.000. Hal ini disebabkan karena nilai pertumbuhan realisasi investasi yang begitu tinggi untuk konstruksi bandara baru (*New Yogyakarta International Airport/NYIA*) oleh PT. Angkasa Pura I pada Triwulan I Tahun 2018, pada tahun 2018 ke tahun 2019 dan kemudian berlanjut di tahun 2020 menurun realisasinya yang diantaranya dikarenakan pada tahun tersebut hanya merealisasikan untuk belanja modal lanjutan (*supporting infrastructure*) yang nilainya tidak sebesar belanja awal.

### **Pandemi Covid – 19 dan Pertumbuhan Investasi DIY**

Pada awal tahun 2020 di tengah upaya DPPM DIY dalam menciptakan iklim investasi yang kondusif baik itu melalui beberapa strategi dalam hal penciptaan peluang investasi, penciptaan regulasi yang mendorong tumbuhnya investasi, promosi investasi yang efektif dan efisien, peningkatan kualitas pengawasan dan aftercare investor, peningkatan kualitas pelayanan perizinan dan pengaduan serta fasilitasi kemudahan berusaha, telah terjadi pandemi Corona Virus Disease (COVID-19). Pandemi ini berdampak sangat luas secara global dan pengaruhnya merambah hingga semua aspek kehidupan, tidak hanya kesehatan dan keselamatan namun juga aspek ekonomi.

Di DIY dampak Covid – 19 juga tidak kalah besar. Kondisi perekonomian DIY selama 2020 mengalami kontraksi sebesar 2,69 persen (c-to-c), berbeda arah pertumbuhan dibanding tahun 2019 yang tumbuh sebesar 6,59 persen. Secara sektoral, kontraksi terutama dipicu oleh lapangan usaha transportasi serta penyediaan akomodasi dan makan-minum. Sementara dari sisi pengeluaran, semua komponen mengalami kontraksi, termasuk pengeluaran konsumsi rumah tangga dan pembentukan modal tetap bruto. Triwulan I-2020 dibandingkan dengan triwulan sebelumnya (q-to-q) mengalami kontraksi cukup dalam, yaitu -5,48 persen, dan dibandingkan dengan triwulan yang sama pada tahun sebelumnya mengalami kontraksi sampai dengan -0,17% (year on year).

Pembatasan aktivitas masyarakat dalam upaya mencegah penyebaran wabah Covid-19 berdampak pula kepada perlambatan perekonomian DIY, hampir di



semua sektornya. Tidak adanya wisatawan atau aktivitas pendidikan menyebabkan turunnya permintaan akhir yang berdampak pada penurunan tiap sektor ekonomi. Dari sisi pengeluaran hampir seluruh komponen-komponen pembentuknya mengalami kontraksi. Aktivitas dan nilai tambah ekonomi komponen pengeluaran konsumsi rumah tangga, pengeluaran konsumsi pemerintah, pengeluaran konsumsi lembaga non profit, pembentukan modal tetap bruto, ekspor dan impor luar negeri, serta net ekspor antar daerah mengalami kontraksi jika dibandingkan dengan triwulan IV-2019.

Tajamnya penurunan pertumbuhan ekonomi DIY ini juga disebabkan faktor bahwa periode-periode sebelumnya ekonomi DIY tumbuh cukup tinggi; yang salah satunya didorong oleh adanya aktivitas pembangunan bandara YIA pada fase konstruksi awal (belanja modal awal), dan pada tahun selanjutnya investasi yang dicatatkan hanya berasal dari belanja modal lanjutan yang tentunya tidak sebesar belanja awal.

Dari sisi investasi, imbas dari adanya pandemi Covid 19 juga terlihat pada semakin tajamnya penurunan pertumbuhan realisasi investasi dari tahun 2019 ke 2020. Meskipun demikian dikarenakan masih didorong oleh kelanjutan proses konstruksi bandara NYIA dan proyek – proyek infrastruktur besar lainnya; investasi DIY masih tercatat bertumbuh (meski mengalami penurunan).

### **Persebaran Investasi DIY**

Lonjakan pertumbuhan nilai realisasi investasi Daerah Istimewa Yogyakarta pada kisaran tahun 2017 hingga 2019 sedikit banyak mengubah peta persebaran nilai realisasi investasi apabila dilihat dari segi lokasi investasi di kabupaten/kota. Hal ini juga berlanjut pada pola persebaran nilai realisasi investasi di tahun 2020. Lokasi bandara baru (NYIA) yang ada di Kabupaten Kulon Progo menjadikan Kabupaten Kulon Progo sejak tahun 2019 menempati posisi pertama nilai realisasi investasi se-Daerah Istimewa Yogyakarta. Di tahun 2020 dengan nilai realisasi investasi total sebesar Rp. 12.507.288 Juta, Kulon Progo masih menempati posisi teratas nilai realisasi investasi DIY. Kondisi realisasi investasi di 4 (empat) wilayah lain masih relatif sama dengan kondisi 5 (lima) tahun terakhir, dimana realisasi investasi total menunjukkan adanya pertumbuhan positif dengan nilai realisasi investasi tertinggi adalah Kabupaten Kulon Progo, diikuti Kabupaten Sleman, Kota Yogyakarta dan Kabupaten Bantul, sedangkan yang terendah adalah Kabupaten Gunungkidul.



Dari tabel dan grafik di bawah akan terlihat bahwa antara wilayah dengan nilai realisasi investasi tertinggi (Kabupaten Kulon Progo) dan terendah (Kabupaten Gunungkidul) masih terdapat kesenjangan cukup besar yaitu kurang lebih sekitar Rp. 12.126.223 Juta. Hal ini menunjukkan bahwa sampai dengan 2020 masih ada kesenjangan/ketimpangan pertumbuhan investasi di kabupaten/kota sebagaimana disajikan pada tabel dan grafik Perkembangan Investasi Per Kabupaten/Kota kumulatif sampai dengan Triwulan IV Tahun 2020 berikut:

**Tabel 2-97 Perkembangan Investasi Kabupaten/Kota  
di DIY 2016-2020 (Rp Juta)**

| Kabupaten/Kota | 2016              | 2017              | 2018              | 2019              | 2020              |
|----------------|-------------------|-------------------|-------------------|-------------------|-------------------|
| Bantul         | 743.288           | 929.537           | 1.078.588         | 1.209.467         | 1.266.968         |
| Sleman         | 4.944.506         | 5.198.931         | 6.716.164         | 7.618.557         | 8.242.760         |
| Gunungkidul    | 184.497           | 255.746           | 270.751           | 349.159           | 381.065           |
| Kulon Progo    | 1.086.725         | 1.193.302         | 5.771.863         | 10.640.748        | 12.507.288        |
| Yogyakarta     | 5.118.644         | 5.276.458         | 6.238.304         | 6.776.025         | 7.019.257         |
| <b>Jumlah</b>  | <b>12.077.660</b> | <b>12.853.974</b> | <b>20.075.670</b> | <b>26.593.956</b> | <b>29.417.340</b> |

Sumber: DPPM DIY, 2021

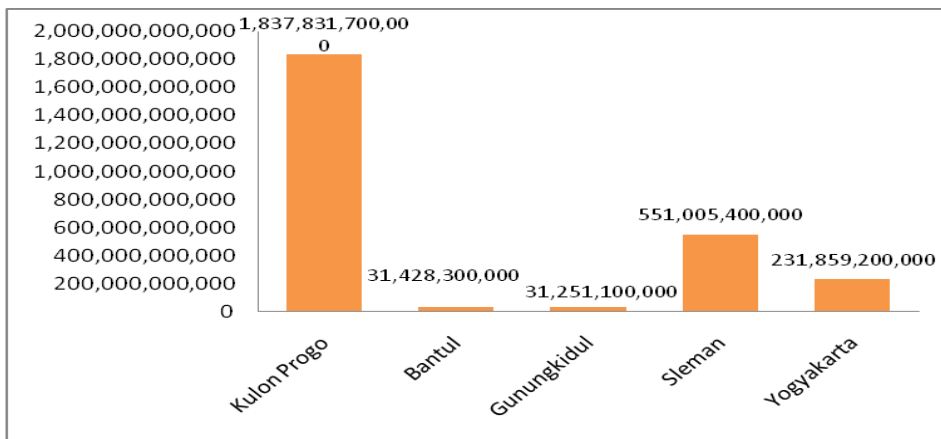
**Tabel 2-98 Nilai Pertumbuhan Realisasi Investasi PMA dan PMDN  
Hingga Tahun 2020 Berdasarkan Kabupaten/Kota (Rp)**

| Kabupaten/Kota | Tambahan Investasi       |                        |                          |
|----------------|--------------------------|------------------------|--------------------------|
|                | PMDN                     | PMA                    | PMDN + PMA               |
| Bantul         | 31.428.300.000           | 26.072.640.000         | 57.500.940.000           |
| Gunungkidul    | 31.251.100.000           | 653.760.000            | 31.904.860.000           |
| Kulon Progo    | 1.837.831.700.000        | 28.709.280.000         | 1.866.540.980.000        |
| Sleman         | 551.005.400.000          | 73.198.080.000         | 624.203.480.000          |
| Yogyakarta     | 231.859.200.000          | 11.373.120.000         | 243.232.320.000          |
| <b>Total</b>   | <b>2.683.375.700.000</b> | <b>140.006.880.000</b> | <b>2.823.382.580.000</b> |

Sumber: DPPM DIY, 2021

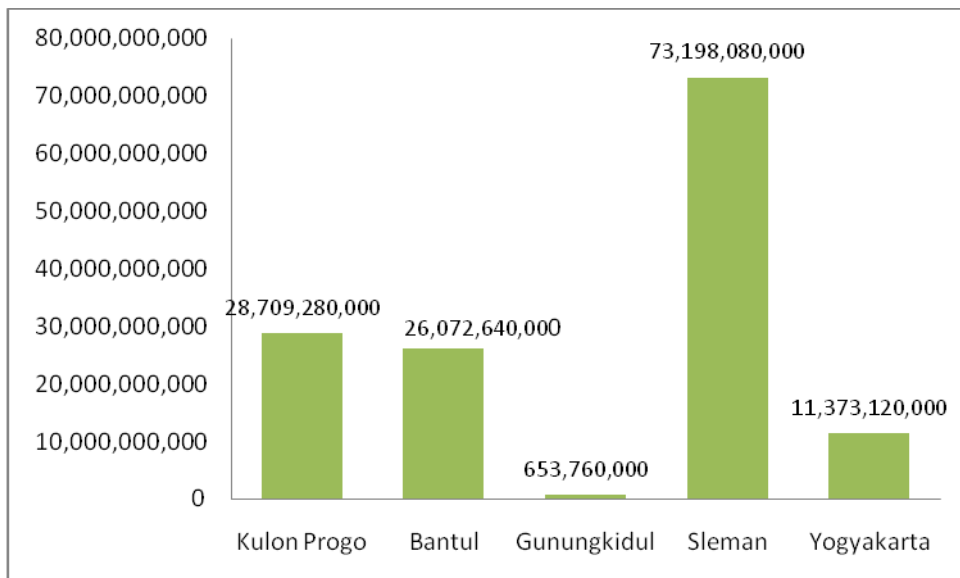


**Gambar 2-23 Grafik Pertumbuhan Realisasi Investasi PMDN Tahun 2020 Berdasarkan Kabupaten/Kota**



Sumber: DPPM DIY, 2021

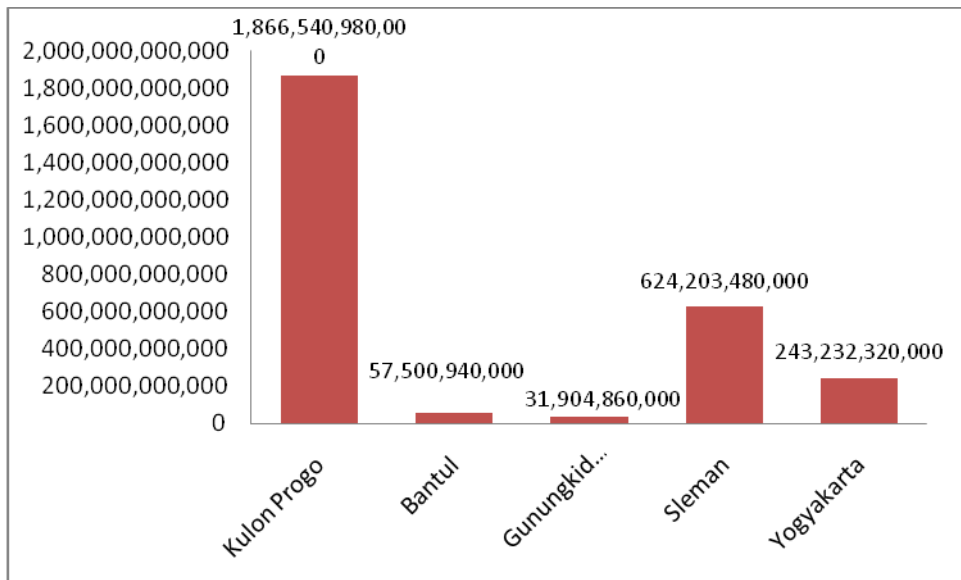
**Gambar 2-24 Grafik Pertumbuhan Realisasi Investasi PMA Tahun 2020 Berdasarkan Kabupaten/Kota**



Sumber: DPPM DIY, 2021



**Gambar 2-25 Grafik Pertumbuhan Realisasi Investasi Tahun 2020 (PMA+PMDN)  
Berdasarkan Kabupaten/Kota**



Sumber: DPPM DIY, 2021

Pada tahun 2020 Nilai PMTB dalam PDRB DIY menurut pengeluaran atas dasar harga berlaku tercatat sebesar 44.329.520 juta rupiah. Nilai PMTB tersebut sudah melampaui target tahun 2020 sebesar 40.633.132 juta rupiah atau 109,09 persen. Capaian realisasi nilai PMTB di tahun 2020 terhadap target akhir RPJMD (2022) sebesar 44.798.028 juta rupiah adalah 98,95 persen.

Angka PMTB ini diantaranya merupakan sumbangan dari aktivitas lapangan usaha konstruksi yang masih berlanjut pada penyelesaian proyek bandara dan infrastruktur penunjangnya. Selain itu, proyek pembangunan *underpass* jalur lintas selatan di *Yogyakarta International Airport* (YIA) dan juga *underpass* Kentungan juga masih berlanjut. Perbaikan infrastruktur jalan raya maupun fasilitas publik juga terlaksana di beberapa wilayah di DIY.



**Tabel 2-99 Target dan Realisasi PMTB dalam PDRB DIY  
Menurut Pengeluaran atas Dasar Harga Berlaku Tahun 2020 (Juta rupiah)**

| Indikator                 | 2020       |            |        | Target Akhir<br>RPJMD (2022) | Capaian 2020<br>Terhadap Target<br>Akhir RPJMD 2022<br>(%) |
|---------------------------|------------|------------|--------|------------------------------|--|
|                           | Target     | Realisasi  | %      |                              |  |
| Nilai PMTB dalam PDRB DIY | 40.633.132 | 44.329.520 | 109,09 | 44.798.028                   | 98,95  |

Sumber: BPS dan DPPM DIY, 2021

Berkenaan dengan ketugasan pelayanan perizinan secara terpadu, diperlukan peningkatan kualitas pelayanan publik yang prima dengan tujuan untuk memberikan perlindungan dan kepastian hukum kepada masyarakat, memperpendek proses pelayanan, mewujudkan proses pelayanan yang cepat, mudah, murah, transparan, pasti, dan terjangkau serta mendekatkan dan memberikan pelayanan yang lebih luas kepada masyarakat. Berdasarkan Peraturan Gubernur DIY Nomor 67 Tahun 2019, Tentang Penyelenggaraan Pelayanan Terpadu Satu Pintu mendapatkan pelimpahan perizinan dan non perizinan di 19 Sektor yang terdiri dari 108 jenis izin dan non izin.

**Tabel 2-100 Target dan Realisasi Kinerja Urusan Perizinan Penanaman Modal  
Tahun 2020**

| Indikator                        | Satuan | Capaian 2019 | 2020   |           |               | Target Akhir<br>RPJMD (2022) | Capaian 2020<br>Terhadap<br>Target Akhir<br>RPJMD 2022<br>(%) |
|----------------------------------|--------|--------------|--------|-----------|---------------|------------------------------|---|
|                                  |        |              | Target | Realisasi | Realisasi (%) |                              |   |
| Nilai Indeks Kepuasan Masyarakat | Nilai  | 87,86        | 84     | 86,68     | 103,19        | 86                           | 100,7   |

Pada tahun 2020, nilai Indeks Kepuasan Masyarakat (IKM) dalam hal pelaksanaan pelayanan perizinan secara terpadu mencapai 86,68 (Nilai A, sangat baik) melebihi target mutu pelayanan yang ditetapkan dengan nilai sebesar 84. Capaian tersebut didukung oleh komitmen yang kuat dari instansi serta aparatur pelayanan perizinan, adanya *Standard Operating Procedure* (SOP) dan Standar Pelayanan





yang jelas, sarana dan prasarana penunjang layanan yang memadai, dan pemanfaatan aplikasi layanan perizinan *Online single Submission* (OSS). Sebagai catatan dan sebagai bahan evaluasi; nilai ini masih di bawah capaian tahun 2019 yaitu 87,86. Hal ini diindikasikan karena adanya pandemi Covid 19 yang membuat pelayanan perizinan sempat tersendat dikarenakan adanya masa tanggap darurat dan penerapan berbagai protokol kesehatan yang mengharuskan diminimalisirnya pelayanan perizinan tatap muka. Meski demikian penurunan nilainya tidak terlalu signifikan dan masih dalam batas wajar.

Urusan penanaman modal pada tahun 2020 didukung dengan 4 program utama dan 9 kegiatan yaitu Program Promosi Investasi, Program Pelayanan Perizinan, Program Peningkatan Iklim Investasi, serta Program Kemudahan Berusaha dan Pelayanan Pengaduan dengan total pagu anggaran belanja langsung sebesar Rp. 5.237.149.379,00 sebelum perubahan dan setelah perubahan (refocusing anggaran) adalah sebesar Rp. 2.412.234.549,00. Anggaran tersebut adalah sekitar 40% dari total anggaran belanja.

Pada tahun 2020 Penyerapan anggaran belanja langsung sebesar Rp. 2.137.220.801. atau 88,59 %. dari total anggaran yang dialokasikan. Realisasi anggaran untuk program/kegiatan utama (Program Promosi Investasi, Program Pelayanan Perizinan, Program Peningkatan Iklim Investasi dan Program Pengaduan dan kemudahan berusaha) yaitu sebesar Rp 540.680.250 sedangkan realisasi untuk program/kegiatan pendukung sebesar Rp 1.596.540.551.

Secara rinci capaian masing-masing program adalah sebagai berikut: Program Promosi Investasi realisasi fisik mencapai 100% dan realisasi keuangan 97,55%, Program Pelayanan Perizinan realisasi fisik mencapai 100% dan realisasi keuangan 99,71%, Program Peningkatan Iklim Investasi realisasi fisik mencapai 100% dan realisasi keuangan 100%, serta Program Kemudahan Berusaha dan Pelayanan Pengaduan realisasi fisik mencapai 100% dan realisasi keuangan 99,12%.

Guna menopang pencapaian sasaran peningkatan nilai realisasi investasi dilakukan kegiatan-kegiatan Promosi Investasi, Penanganan Kerjasama Luar Negeri, Penanganan Permasalahan Penanaman Modal, Percepatan Realisasi Investasi, dan Penyiapan Potensi Investasi. Di tahun 2020 ini pada saat pandemi Covid 19 terjadi dan menyebabkan sulitnya pelaksanaan teknis di lapangan, serta adanya pemotongan/refocusing anggaran sampai sekitar 90% dari total anggaran program



yang berkaitan dengan capaian sasaran ini, maka menjadi sebuah tantangan tersendiri, bagaimana agar kegiatan – kegiatan tersebut tetap dapat terlaksana. Hal ini dikarenakan walaupun tanpa anggaran, sasaran peningkatan realisasi investasi harus terus diupayakan tercapai, karena merupakan sarana pemulihan ekonomi yang sempat berkontraksi cukup dalam dikarenakan dampak pandemi Covid 19. Dengan optimalisasi jejaring serta penggunaan teknologi informasi maka hal tersebut mungkin dilakukan. *Output*/keluaran dari kegiatan-kegiatan tersebut adalah:

1. Kegiatan webinar dengan tema “Strategi Promosi Investasi Daerah di Tengah Pandemi” diselenggarakan pada tanggal 13 Oktober 202. Hal ini merupakan kerjasama antara BKPM dengan DPPM DIY yang mengundang seluruh OPD di Kabupaten dan Kota DIY yang menangani penanaman modal dalam rangka meningkatkan kegiatan investasi di tengah pandemi.
2. Kegiatan Sarasehan virtual dan business matching dengan Shanghai diselenggarakan dengan berkolaborasi dengan Ditjen Aspasaf, Kementerian Luar Negeri pada tanggal 26 Oktober 2020
3. Kegiatan Sarasehan virtual dan business matching dengan tema “Bussiness Forum dan Bussiness Matching Promosi Sektor Furnitur dan Aksesoris Furnitur Yogyakarta ke Johor Bahru, Malaysia dilaksanakan tanggal 9 November 2020
4. Masterclass Promosi Investasi  
DPPM DIY melakukan koordinasi dengan OPD terkait di Pemda DIY ( Bappeda DIY, Disperindag DIY, dan Dispar DIY) dengan pihak swasta (Yumeda Pangan Sejahtera) untuk mengikuti kegiatan Mastecclass Promosi Investasi yang diselenggarakan BKPM RI pada tanggal 30 November – 4 Desember 2020.
5. Kegiatan Fasilitasi Kemitraan Usaha (Matchmaking) yang merupakan kegiatan Kerjasama antara DPPM DIY dengan BKPM RI dalam rangka sinergisitas antara pemerintah pusat, daerah dan dunia usaha menggerakkan perekonomian untuk mendukung UMKM agar dapat pulih dan berkembang di masa pandemic. Kegiatan ini dilaksanakan pada tanggal 26 November 2020

Selain itu juga dilakukan upaya untuk mencapai sasaran peningkatan pelayanan perizinan melalui kegiatan-kegiatan Penerbitan Izin dan Non Izin, Penyusunan Standar Pelayanan dan Pengukuran Indeks Kepuasan Masyarakat, Percepatan Perizinan Berusaha, dan Pelayanan Pengaduan Perizinan. Kegiatan-kegiatan



tersebut juga sangat terimbas dampak pandemi Covid 19. Berbagai layanan yang sebelumnya dapat secara bebas dilakukan secara tatp muka harus dirubah mekanismenya menjadi layanan online. mempunyai *output*/keluaran adalah Dokumen Izin terbit, Nilai Indeks Kepuasan Masyarakat (IKM), Pengembangan Aplikasi SiCantik *Cloud*, dan Penyelesaian Pengaduan Perizinan.

#### **4. Jumlah Pegawai, Kualifikasi Pendidikan, Pangkat dan Golongan, Jumlah Pejabat Struktural dan Fungsional**

Komposisi pegawai di lingkungan Badan Penanaman Modal Daerah Istimewa Yogyakarta dapat dirinci sebagai berikut:

##### **Berdasarkan Tingkat Pendidikan:**

|                        |   |          |
|------------------------|---|----------|
| S3                     | : | 1 orang  |
| S2                     | : | 12 orang |
| S1                     | : | 13 orang |
| Sarjana Muda / Diploma | : | 5 orang  |
| SLTA sederajat         | : | 9 orang  |
| Sekolah Dasar (SD)     | : | 1 orang  |

##### **Pangkat dan Golongan**

|              |   |          |
|--------------|---|----------|
| Golongan IV  | : | 6 orang  |
| Golongan III | : | 33 orang |
| Golongan II  | : | 1 orang  |
| Golongan I   | : | 1 orang  |

##### **Berdasarkan Pejabat Struktural:**

|                     |   |          |
|---------------------|---|----------|
| Eselon 2            | : | 1 orang  |
| Eselon 3            | : | 4 orang  |
| Eselon 4            | : | 11 orang |
| Fungsional Umum     | : | 24 orang |
| Fungsional Tertentu | : | 1 orang  |

#### **5. Alokasi dan Realisasi Anggaran**

Pada Tahun Anggaran 2020 Dinas Perizinan dan Penanaman Modal Daerah Istimewa Yogyakarta melaksanakan kegiatan dengan anggaran APBD murni sebesar Rp. 5.992.188.224 dengan rincian belanja tidak langsung adalah sebesar Rp. 3.579.953.675,- dan belanja langsung Rp. 2.412.234.549,-. Adapun realisasi anggaran sebesar Rp. 5.608.639.649,- (93,59%) dengan rincian untuk belanja tidak



langsung Rp. 3.471.418.848,- (96,96%) sedangkan untuk belanja langsung sebesar Rp. 2.137.220.801,- (88,59%).

## **6. Kesesuaian Perencanaan Pembangunan Daerah**

Di dalam perencanaan pembangunan di Daerah Istimewa Yogyakarta diperlukan interkoneksi perencanaan pembangunan, dimana di dalam dokumen RPJMD Tahun 2017-2022 terdapat sasaran dan indikator sasaran Pemda Daerah Istimewa Yogyakarta yang menjadi Indikator Kinerja Utama Gubernur Daerah Istimewa Yogyakarta yang harus selaras dan memiliki interkoneksi dengan sasaran maupun indikator sasaran OPD di Daerah Istimewa Yogyakarta. Makna selaras dan sejalan bahwa sasaran dan indikator sasaran Pemda atau IKU Gubernur di dalam RPJMD Daerah Istimewa Yogyakarta menjadi acuan di dalam penyusunan sasaran dan indikator sasaran Renstra OPD yang di dalam perhitungan indikator Renstra OPD memuat angka-angka yang memiliki hubungan linier maupun komposit dengan indikator Pemda.

Lebih lanjut di dalam mendukung realisasi kinerja pembangunan tahun 2020, maka didukung oleh OPD yang bertanggungjawab dalam perencanaan pembangunan, pelaksanaan atau implementasi pembangunan, serta *monitoring* dan evaluasi atau pengendalian pembangunan daerah Daerah Istimewa Yogyakarta. Terkait dengan hal tersebut kinerja pembangunan telah ditetapkan masing-masing OPD tertuang di dalam RPJMD Tahun 2017-2022, serta tertuang dalam Renstra masing-masing OPD.

## **7. Kondisi Sarana Prasarana yang Digunakan**

Secara umum sarana dan prasarana yang digunakan oleh Dinas Perizinan dan Penanaman Modal Daerah Istimewa Yogyakarta masih memadai dan tetap terus dilakukan pemeliharaan dengan baik.

## **8. Permasalahan dan Solusi**

### **Permasalahan**

- Secara umum berdasarkan identifikasi permasalahan penanaman modal di DIY, ada beberapa persoalan yang perlu segera ditangani yaitu penyebaran investasi antar Kabupaten/Kota yang belum merata, realisasi investasi masih didominasi sektor konstruksi, adanya kendala keterbatasan lahan, belum optimalnya strategi pengembangan wilayah industri, dan belum tersedianya proposal proyek investasi yang "*Ready to Offer*".



- Dalam hal pelayanan perizinan dan non perizinan terkendala dengan belum maksimalnya pemanfaatan aplikasi OSS dan aplikasi lain untuk percepatan pelayanan izin dan non izin. Hal ini juga berkaitan dengan NSPK (Norma, Standar, Prosedur, dan Kriteria) masing-masing sektor yang masih belum sejalan.
- Secara khusus pada tahun 2020 terdapat permasalahan adanya pandemi Covid 19. Pandemi ini menghadirkan permasalahan dalam hal pencapaian tujuan peningkatan realisasi investasi. Dengan adanya pandemi maka kegiatan perekonomian pun banyak yang mengalami penurunan sehingga pertumbuhan ekonomi pun berkontraksi. Dari sisi investasi maka kondisi pandemi akan membuat calon investor banyak menahan untuk tidak menanamkan modal karena dana yang dimiliki lebih digunakan untuk menutup biaya operasional. Selain itu kondisi pandemi membuat adanya pergeseran sektor unggulan yang diminati investor. Menjadi sebuah tantangan untuk mempromosikan investasi wilayah serta menentukan sektor unggulan yang sesuai dengan karakter wilayah serta sesuai dengan kondisi yang ada (menjawab permintaan pasar saat pandemi).
- Permasalahan penanganan permasalahan investor yang telah berinvestasi di DIY menjadi cukup pelik, karena pandemi Covid 19 telah membuat beberapa perusahaan yang ada cukup kesulitan bahkan untuk mempertahankan bisnisnya. Masalah ketenagakerjaan dan pengangguran menjadi tantangan tersendiri.

### Solusi

- Guna mengatasi permasalahan tersebut diperlukan kerja bersama seluruh *stakeholder* di DIY yang berkaitan dengan Penanaman Modal untuk melakukan konsolidasi potensi yang merupakan kunci efektifitas promosi Investasi di DIY. Dengan bekerja bersama menentukan area potensi dan peluang dengan fokus di masing-masing wilayah, koordinasi untuk menyelesaikan *gap* dalam *business process* yang masih menjadi kendala *mindset* investasi, prosedur pengajuan proposal, prosedur pengambilan keputusan, pola koordinasi promosi, dan harmonisasi regulasi.
- Percepatan pelayanan perizinan dapat dilakukan dengan mengoptimalkan aplikasi OSS versi 1.1. dimana OSS versi terbaru ini juga memiliki fitur LKPM. Dengan adanya fitur terbaru ini, proses pelaporan LKPM menjadi lebih mudah untuk dilakukan. Untuk pelayanan izin yang menjadi kewenangan daerah



dapat memanfaatkan aplikasi Si Cantik Cloud yang dikembangkan sesuai dengan NSPK yang dibutuhkan daerah.

- Diperlukan inovasi untuk melaksanakan pemetaan potensi investasi baru (yang mampu menjawab tantangan pandemi), melaksanakan promosi investasi di tengah pandemi, serta *aftercare* investor yang telah berusaha di DIY. Investasi merupakan salah satu cara untuk memulihkan perekonomian. Potensi baru perlu ditemukan, metode promosi baru perlu dimunculkan serta komitmen untuk terus mendampingi investor perlu diperkuat. Penggunaan teknologi informasi pun perlu terus didorong, karena terbukti bahwa teknologi informasi kini dapat menjadi sarana penyelesaian masalah, pendukung tetap dapat dilakukannya protocol kesehatan sembari terus berupaya menjalankan kegiatan perekonomian.

## **9. Hal Lain yang Dianggap Perlu untuk Dilaporkan**

Tidak Ada.

### **2.2.1.23. URUSAN KEPEMUDAAN DAN OLAHRAGA**

#### **1. Organisasi Perangkat Daerah Pelaksana**

Berdasarkan ketentuan Peraturan Daerah Istimewa (Perdais) Daerah Istimewa Yogyakarta Nomor 1 Tahun 2018 tentang Kelembagaan Daerah Istimewa Yogyakarta dan Peraturan Gubernur Nomor 68 Tahun 2018 tentang Kedudukan, Susunan Organisasi, Tugas, Fungsi, dan Tata Kerja Dinas Pendidikan, Pemuda dan Olahraga bahwa pelaksanaan program dan kegiatan Urusan Kepemudaan dan Olahraga dilaksanakan oleh Dinas Pendidikan, Pemuda dan Olahraga Daerah Istimewa Yogyakarta.

#### **2. Program dan Kegiatan**

Pendidikan kepemudaan merupakan salah satu upaya untuk membina generasi muda Indonesia. Pendidikan kepemudaan berfokus pada dua aspek utama, yaitu pembinaan karakter dan pengembangan kapasitas pemuda sebagai agen pembaharu di masyarakat. Pembinaan kewirausahaan pemuda masih menjadi fokus utama Pemda DIY di tahun 2020, disamping menyelenggarakan pula sosialisasi pertukaran pemuda antar negara dan seleksi paskibraka. Adanya pandemi Covid-19 banyak membatasi penyelenggaraan kegiatan kepemudaan sehingga pembinaan pemuda lebih banyak berupa pendampingan para alumni peserta pelatihan sebelumnya. Progres para alumni dalam mengembangkan kewirausahaan diharapkan mampu menjadi pendorong tumbuhnya kewirausahaan



di masyarakat, mengingat dampak pandemi Covid-19 yang sangat besar terhadap kondisi ekonomi masyarakat. Adapun program dan kegiatan urusan bidang kepemudaan dan olahraga sebagai berikut :

**Tabel 2-101 Program dan Kegiatan Urusan Kepemudaan dan Olahraga  
Tahun 2020**

| Program/Kegiatan   | Anggaran (Rp)        | Target Fisik (%) | Realisasi            |              |               |
|--|----------------------|------------------|----------------------|--------------|---------------|
|  |                      |                  | Keuangan (Rp)        | Keuangan (%) | Fisik (%)     |
| <b>PROGRAM ADMINISTRASI PERKANTORAN</b>                  | <b>4.812.239.800</b> | <b>100,00</b>    | <b>4.283.053.442</b> | <b>89,00</b> | <b>100,00</b> |
| Penyediaan Jasa, Peralatan, dan Perlengkapan Perkantoran | 3.354.325.600        | 100,00           | 2.929.795.518        | 87,34        | 100,00        |
| Penyediaan Jasa Pengelola Pelayanan Perkantoran          | 1.418.544.200        | 100,00           | 1.326.936.424        | 93,54        | 100,00        |
| Penyediaan Rapat-Rapat, Koordinasi dan Konsultasi        | 39.370.000           | 100,00           | 26.321.500           | 66,86        | 100,00        |
| <b>PROGRAM PENINGKATAN SARANA DAN PRASARANA APARATUR</b> | <b>864.574.369</b>   | <b>100,00</b>    | <b>857.349.839</b>   | <b>99,16</b> | <b>100,00</b> |
| Pengadaan Peralatan dan Perlengkapan                     | 150.500.000          | 100,00           | 148.872.000          | 98,92        | 100,00        |
| Pemeliharaan Rumah dan Gedung Kantor                     | 569.014.369          | 100,00           | 565.002.438          | 99,29        | 100,00        |
| Pemeliharaan Kendaraan Dinas/Operasional                 | 69.115.000           | 100,00           | 68.057.901           | 98,47        | 100,00        |
| Pemeliharaan Peralatan dan Perlengkapan                  | 75.945.000           | 100,00           | 75.417.500           | 99,31        | 100,00        |
| <b>PROGRAM PEMBINAAN KEPEMUDAAN</b>                      | <b>507.557.600</b>   | <b>100,00</b>    | <b>495.682.884</b>   | <b>97,66</b> | <b>100,00</b> |
| Pembinaan Peran Serta Pemuda dalam Pembangunan           | 40.100.000           | 100,00           | 39.950.000           | 99,63        | 100,00        |
| Peningkatan Pembangunan Sarana dan                       | 12.000.000           | 100,00           | 11.791.384           | 98,26        | 100,00        |



| Program/Kegiatan  | Anggaran (Rp)        | Target Fisik (%) | Realisasi            |              |               |
|---|----------------------|------------------|----------------------|--------------|---------------|
|   |                      |                  | Keuangan (Rp)        | Keuangan (%) | Fisik (%)     |
| Prasarana Kepemudaan                                    |                      |                  |                      |              |               |
| Peningkatan Kapasitas Kelembagaan Organisasi Kepemudaan | 223.517.600          | 100,00           | 215.031.500          | 96,20        | 100,00        |
| Pelatihan Kewirausahaan bagi Pemuda                     | 231.940.000          | 100,00           | 228.910.000          | 98,69        | 100,00        |
| <b>PROGRAM PEMBINAAN OLAHRAGA</b>                       | <b>1.491.226.200</b> | <b>100,00</b>    | <b>1.343.939.710</b> | <b>90,12</b> | <b>100,00</b> |
| Peningkatan Pembangunan Sarana dan Prasarana Olahraga   | 100.750.000          | 100,00           | 98.672.880           | 97,94        | 100,00        |
| Pembinaan dan Pengiriman Kompetisi Olahraga Nasional    | 1.390.476.200        | 100,00           | 1.245.266.830        | 89,56        | 100,00        |
| <b>Total</b>  | <b>7.675.597.969</b> | <b>100,00</b>    | <b>6.943.496.115</b> | <b>90,46</b> | <b>100,00</b> |

Sumber: Dinas Pendidikan, Pemuda dan Olahraga DIY, 2021

Selanjutnya terkait bidang olahraga, dukungan pembinaan untuk para atlet pelajar melalui berbagai kejuaraan olahraga masih terus dilakukan Pemda di tahun 2020 sesuai tujuan pengembangan olahraga pelajar di DIY. Adanya pandemi Covid-19 membatasi penyelenggaraan banyak kejuaraan olahraga namun pada bulan Maret 2020 Pemda DIY masih berkesempatan menyelenggarakan Pekan Olahraga Pelajar Daerah (POPDA). Para atlet pelajar juga masih menyelenggarakan latihan rutin dengan mengikuti protokol kesehatan yang ketat sebagai persiapan untuk menghadapi kompetisi-kompetisi olahraga mendatang.

Target kinerja Urusan Pemuda dan Olahraga yang berupaya dicapai oleh Pemda DIY dikemukakan pada tabel sebagai berikut:





**Tabel 2-102 Target dan Realisasi Kinerja Urusan Pemuda dan Olahraga Tahun 2020**

| No | Indikator Kinerja Sasaran   | Satuan    | Capaian 2019 (baseline) | 2020               |           |             | Target Akhir RPJMD 2022 | Capaian 2020 terhadap target akhir RPJMD 2022 |
|----|---|-----------|-------------------------|--------------------|-----------|-------------|-------------------------|---|
|    |   |           |                         | Target             | Realisasi | % Realisasi |                         |   |
| 1  | Persentase peningkatan pemuda yang berpartisipasi dalam pendidikan kepemudaan | %         | 10,02                   | 10,9               | 10,02     | 91,93       | 11,8                    | 84,92   |
| 2  | Prestasi Cabang Olahraga  | Peringkat | Peringkat 7 POPNAS      | Peringkat 9 POPNAS | 0         | 0           | Peringkat 8 POPNAS      | 0   |

Sumber: Dinas Pendidikan, Pemuda dan Olahraga DIY, 2021

Capaian indikator Persentase peningkatan pemuda yang berpartisipasi dalam pendidikan kepemudaan pada tahun 2020 belum dapat mencapai target yang ditetapkan, yaitu tercapai 10,02% dari target 10,9%. Dibandingkan dengan capaian pada tahun 2019 tidak terdapat peningkatan di tahun 2020 dan masih terdapat selisih 1,78% antara capaian tahun 2020 dengan target akhir RPJMD. Pada tahun 2020 terdapat beberapa kendala yang dialami dalam penyelenggaraan kegiatan kepemudaan, antara lain:

1. Keterbatasan penyelenggaraan kegiatan kepemudaan secara tatap muka akibat pandemi Covid-19.
2. Pembatalan kegiatan yang penyelenggaraannya dikoordinir oleh Kementerian Pemuda dan Olahraga, misalnya Pertukaran Pemuda Indonesia Korea (PPIKor) sesuai surat dari Deputi Bidang Pengembangan Pemuda, Kementerian Pemuda dan Olahraga nomor PP.04.01/3.23.1/D-II.5/III/2020 tanggal 23 Maret 2020.
3. Keterbatasan pelaksanaan pelatihan kewirausahaan maupun workshop kepemudaan yang melibatkan banyak peserta dan praktik intensif di lapangan.



Akibatnya, kegiatan lebih banyak dilaksanakan dalam forum alumni kegiatan tahun sebelumnya secara daring maupun tatap muka sangat terbatas.

Pada tahun 2020, prestasi olahraga DIY diukur melalui pencapaian peringkat dalam Pekan Olahraga Pelajar Nasional (POPNAS). Sesuai Surat Edaran Asdep Pembibitan dan IPTEK Olahraga, Kementerian Pemuda dan Olahraga nomor 8.10.1/DIV-1/VIII/2020, tidak ada penyelenggaraan kejuaraan olahraga tingkat nasional di tahun 2020. Dengan demikian maka tidak ada capaian kinerja untuk indikator Prestasi cabang olahraga di tahun 2020. Sesuai amanat Undang-Undang Nomor 40 Tahun 2009 Tentang Kepemudaan, pendidikan pemuda ditujukan untuk membentuk mental pemuda yang tangguh dan berwawasan luas sebagai bekal peran aktif pemuda dalam pembangunan masyarakat. Peran pemerintah daerah, adalah memfasilitasi pengembangan potensi pemuda sesuai dengan karakteristik lokal kedaerahan.

Pandemi Covid-19 di tahun 2020 telah memberikan tantangan bagi pendidikan dan pemberdayaan pemuda dengan adanya pembatasan penyelenggaraan kegiatan pemuda. Meski demikian, Pemda DIY tetap memberikan dukungan penyelenggaraan kegiatan pemuda secara daring ataupun tatap muka terbatas mengingat pandemi telah menimbulkan dampak ekonomi yang cukup berat bagi masyarakat. Berbagai pelatihan maupun pembinaan kepemudaan dengan dukungan organisasi-organisasi kepemudaan tetap berjalan di tahun 2020. Organisasi kepemudaan di tahun 2020 banyak berfokus pada pengembangan ekonomi masyarakat terdampak pandemi melalui pelatihan kewirausahaan.

Indikator kinerja Peningkatan jumlah pemuda kader aktif di DIY dihitung dari selisih jumlah pemuda kader aktif pada tahun  $n$  dengan jumlah pemuda kader aktif pada tahun  $n-1$ . Berikut adalah rincian perhitungan jumlah kader pemuda aktif pada tahun 2019-2020.

**Tabel 2-103 Jumlah Pemuda Kader Aktif 2019-2020 di DIY**

| Jumlah Pemuda Kader Aktif  | Tahun 2019 | Tahun 2020 |
|--|------------|------------|
| Pemuda yang berpartisipasi dalam organisasi kepemudaan (Kwarda, KNPI) dan pelatihan yang diselenggarakan organisasi kepemudaan | 1.174      | 1.268      |
| Pemuda yang berpartisipasi dalam pelatihan kewirausahaan (alumni pelatihan keterampilan,                                       | 2.775      | 2.823      |



| Jumlah Pemuda Kader Aktif  | Tahun 2019               | Tahun 2020 |
|--|--------------------------|------------|
| pelatihan pemasaran online, pelatihan agrobisnis; partisipan Sentra Kewirausahaan Pemuda 2020)   |                          |            |
| Pemuda yang berpartisipasi dalam kegiatan kepemudaan (alumni Jambore Pemuda, LBB, KPN, PPAN, Paskibraka, P4GN, Pemuda Pelopor; peserta sosialisasi awal PPAN 2020) | 3.080                    | 3.176      |
| Jumlah   | 7.029                    | 7.267      |
| <b>Selisih jumlah pemuda kader aktif tahun 2019 dan 2020:</b>  | <b>7.267-7.029 = 238</b> |            |

Sumber: Balai Pemuda dan Olahraga DIY, 2020

Capaian perhitungan jumlah pemuda kader aktif di tahun 2020 dijabarkan sebagai berikut:

**Tabel 2-104 Target dan Capaian Indikator Program Peningkatan Jumlah Pemuda Kader Aktif Tahun 2020**

| Indikator Kinerja Program Pemda       | Satuan | Capaian 2019 | 2020   |           |             | Target Akhir RPJMD 2022 | Capaian 2020 Terhadap target akhir RPJMD 2022 (%) |
|---------------------------------------|--------|--------------|--------|-----------|-------------|-------------------------|---|
|                                       |        |              | Target | Realisasi | % Realisasi |                         |   |
| Peningkatan jumlah pemuda kader aktif | orang  | 245          | 210    | 238       | 113,33      | 220                     | 108,18  |

Sumber: Dinas Pendidikan, Pemuda dan Olahraga DIY, 2021

Capaian peningkatan jumlah pemuda kader aktif pada tahun 2020 sebesar 238 orang telah melampaui target yang ditetapkan maupun target akhir RPJMD walaupun peningkatan dari tahun 2019 ke tahun 2020 tidak sebesar peningkatan dari tahun 2018 ke tahun 2019. Peningkatan partisipasi pemuda ini salah satunya menunjukkan dukungan Pemda DIY terhadap pemberdayaan pemuda di masa pandemi, utamanya terkait kewirausahaan pemuda dan pemberdayaan sektor usaha kecil menengah yang dalam pengembangannya banyak memerlukan partisipasi aktif pemuda.



### **3. Tingkat Pencapaian Urusan Wajib**

Capaian di bidang pemuda dan olahraga dapat dilihat melalui 3 (tiga) indikator, yaitu tingkat partisipasi pemuda dalam kegiatan ekonomi mandiri, tingkat partisipasi pemuda dalam organisasi kepemudaan dan organisasi sosial kemasyarakatan, serta peningkatan prestasi olahraga. Untuk tingkat partisipasi pemuda dalam kegiatan ekonomi mandiri, terdapat sebanyak 17,7% pemuda di DIY telah mengembangkan kegiatan ekonomi mandiri atau berwirausaha. Terkait partisipasi pemuda dalam organisasi kepemudaan dan organisasi sosial kemasyarakatan, pada tahun 2020 tercatat sebanyak 73,85% pemuda di DIY tergabung dalam organisasi sosial kemasyarakatan.

Dengan adanya pandemi Covid-19, pada tahun 2020 belum ada capaian prestasi olahraga baik di tingkat nasional maupun internasional karena adanya pembatasan penyelenggaraan kejuaraan olahraga.

### **4. Jumlah Pegawai, Kualifikasi Pendidikan, Pangkat dan Golongan, Jumlah Pejabat Struktural dan Fungsional**

#### **Tingkat Pendidikan**

|          |   |          |
|----------|---|----------|
| S3/S2/S1 | : | 17 orang |
| SM/D3    | : | 3 orang  |
| SLTA     | : | 21 orang |

#### **Pangkat dan Golongan**

|              |   |          |
|--------------|---|----------|
| Golongan IV  | : | 0 orang  |
| Golongan III | : | 22 orang |
| Golongan II  | : | 19 orang |

#### **Jenis jabatan**

|                         |   |          |
|-------------------------|---|----------|
| Jabatan Struktural      | : | 4 orang  |
| Jabatan Fungsional Umum | : | 37 orang |

### **5. Alokasi dan Realisasi Anggaran**

Anggaran urusan kepemudaan dan olahraga di tahun 2020 adalah sebesar Rp10.313.374.017,00 dengan rincian anggaran belanja tidak langsung sebesar Rp2.637.776.048,00 dan belanja langsung sebesar Rp7.675.597.969,00. Program dan kegiatan urusan pemuda dan olahraga pada tahun 2020 adalah sebanyak 2 (dua) program dan 6 (enam) kegiatan ditambah dengan 2 (dua) program dan 7



(tujuh) kegiatan pendukung. Realisasi keuangan pada tahun 2020 untuk belanja tidak langsung adalah sebesar Rp2.481.554.030,00 atau 94,08% sedangkan realisasi belanja langsung sebesar Rp6.943.496.115,00 atau 90,46%. Realisasi fisik untuk penyelenggaraan program dan kegiatan urusan kepemudaan dan olahraga di tahun 2020 adalah sebesar 100%.

## **6. Kesesuaian Perencanaan Pembangunan Daerah**

Di dalam perencanaan pembangunan di Daerah Istimewa Yogyakarta diperlukan interkoneksi perencanaan pembangunan. Di dalam Dokumen RPJMD Tahun 2017-2022 terdapat sasaran dan indikator sasaran Pemda Daerah Istimewa Yogyakarta yang menjadi Indikator Kinerja Utama Gubernur Daerah Istimewa Yogyakarta yang harus selaras dan memiliki interkoneksi dengan sasaran maupun indikator sasaran OPD di Daerah Istimewa Yogyakarta. Makna selaras dan sejalan bahwa sasaran dan indikator sasaran Pemda atau IKU Gubernur di dalam RPJMD Daerah Istimewa Yogyakarta menjadi acuan di dalam penyusunan sasaran dan indikator sasaran Renstra OPD yang di dalam perhitungan indikator Renstra OPD memuat angka-angka yang memiliki hubungan linier maupun komposit dengan indikator Pemda.

Lebih lanjut di dalam mendukung realisasi kinerja pembangunan tahun 2020, maka didukung oleh OPD yang bertanggungjawab dalam perencanaan pembangunan, pelaksanaan atau implementasi pembangunan, serta monitoring dan evaluasi atau pengendalian pembangunan daerah Daerah Istimewa Yogyakarta. Terkait dengan hal tersebut kinerja pembangunan telah ditetapkan masing-masing OPD tertuang di dalam RPJMD Tahun 2017-2022, serta tertuang dalam Renstra masing-masing OPD. Di bidang pemuda dan olahraga terdapat satu Indikator Kinerja Kunci Pemda yaitu peningkatan jumlah pemuda kader aktif.

## **7. Kondisi Sarana Prasarana Yang Digunakan**

Sarana dan prasarana merupakan suatu hal yang sangat berpengaruh terhadap hasil dan kinerja OPD. Secara umum sarana dan prasarana yang digunakan oleh Dinas Pendidikan, Pemuda dan Olahraga Daerah Istimewa Yogyakarta masih memadai dan tetap terus dilakukan pemeliharaan dengan baik.

## **8. Permasalahan dan Solusi**

### **Permasalahan**

DIY memiliki banyak calon atlet berbakat namun pembibitan calon atlet belum bisa dilaksanakan secara maksimal.



## **Solusi**

Pembinaan calon atlet sedini mungkin melalui Pembinaan Atlet Berbakat (PAB). Kerjasama intensif dengan Pengda cabang olahraga juga akan mendukung dalam penyelenggaraan seleksi dan pembinaan para calon atlet DIY.

## **9. Hal Lain yang Dianggap Perlu untuk Dilaporkan**

Tidak Ada.

### **2.2.1.24. URUSAN STATISTIK**

#### **1. Organisasi Perangkat Daerah Pelaksana**

Berdasarkan ketentuan Perda Istimewa Daerah Istimewa Yogyakarta Nomor 1 Tahun 2018 tentang Kelembagaan Pemerintah Daerah Daerah Istimewa Yogyakarta, Pergub DIY Nomor 99 Tahun 2018 Tentang Pembentukan, Susunan Organisasi, Tugas, Fungsi, Dan Tata Kerja Unit Pelaksana Teknis Pada Badan Perencanaan Pembangunan Daerah, dan Pergub DIY Nomor 14 Tahun 2020 tentang Perubahan Atas Peraturan Gubernur Daerah Istimewa Yogyakarta Nomor 99 Tahun 2018 Tentang Pembentukan, Susunan Organisasi, Tugas, Fungsi, Dan Tata Kerja Unit Pelaksana Teknis Pada Badan Perencanaan Pembangunan Daerah bahwa pelaksanaan program dan kegiatan urusan Penelitian dan Pengembangan dilaksanakan oleh Balai Statistik Daerah Badan Perencanaan Pembangunan Daerah Daerah Istimewa Yogyakarta.

#### **2. Program dan Kegiatan**

Dalam penyelenggaraan urusan statistik, Pemerintah Daerah DIY berpedoman pada peraturan perundangan, yaitu : a). Peraturan Pemerintah Republik Indonesia Nomor 51 Tahun 1999 tentang Penyelenggaraan Statistik, b). Peraturan Presiden Republik Indonesia Nomor 39 Tahun 2019 Tentang Satu Data Indonesia, c). Peraturan Menteri Dalam Negeri Republik Indonesia Nomor 70 Tahun 2019 Tentang Sistem Informasi Pemerintahan Daerah (SIPD), d). Peraturan Daerah Istimewa atau Perda DIY Nomor 1 Tahun 2018 tentang Kelembagaan Pemerintah Daerah DIY, e). Peraturan Gubernur Nomor 99 Tahun 2018 Tentang Pembentukan, Susunan Organisasi, Tugas, Fungsi, Dan Tata Kerja Unit Pelaksana Teknis Pada Badan Perencanaan Pembangunan Daerah yang diperbaharui dengan Pergub DIY Nomor 14 Tahun 2020 tentang Perubahan Atas Peraturan Gubernur Daerah Istimewa Yogyakarta Nomor 99 Tahun 2018 Tentang Pembentukan, Susunan Organisasi, Tugas, Fungsi, Dan Tata Kerja Unit Pelaksana Teknis Pada Badan



Perencanaan Pembangunan Daerah, dan f). Peraturan Gubernur Daerah Istimewa Yogyakarta Nomor 3 Tahun 2020 Tentang Satu Data Pembangunan Daerah Daerah Istimewa Yogyakarta. Tugas dan Fungsi Urusan Statistik adalah mempunyai tugas melaksanakan pengumpulan, pengolahan, analisis serta pelayanan data dan informasi pembangunan daerah yang berupa data geospasial dan data non geospasial. Program dan kegiatan urusan Statistik pada Tahun 2020 dapat dilihat pada tabel berikut:

**Tabel 2-105 Program dan Kegiatan Urusan Statistik Tahun 2020**

| NO     | PROGRAM   | KEGIATAN   | ANGGARAN<br>(Rp.) | Realisasi Keuangan |       | Realisasi Fisik |               |
|--------|---|--|-------------------|--------------------|-------|-----------------|---------------|
|        |   |  |                   | Rp                 | %     | Target (%)      | Realisasi (%) |
| 1      | Program Administrasi Perkantoran                  | Penyediaan Jasa, Peralatan, dan Perlengkapan Perkantoran | 97.095.650        | 73.311.244         | 75,50 | 100             | 100           |
|        |   | Penyediaan Jasa Pengelola Pelayanan Perkantoran          | 26.771.250        | 24.446.250         | 91,32 | 100             | 100           |
|        |   | Penyediaan Rapat-Rapat, Koordinasi dan Konsultasi        | 121.334.000       | 39.008.834         | 32,15 | 100             | 100           |
| 2      | Program Peningkatan Sarana Dan Prasarana Aparatur | Pengadaan peralatan dan perlengkapan                     | 100.352.000       | 93.860.000         | 93,53 | 100             | 100           |
|        |   | Pemeliharaan Rumah dan Gedung Kantor                     | 50.000.000        | 49.257.000         | 98,51 | 100             | 100           |
|        |   | Pemeliharaan Peralatan dan Perlengkapan                  | 18.285.000        | 9.550.000          | 52,53 | 100             | 100           |
|        |   | Pemeliharaan Kendaraan Dinas/Operasional                 | 20.000.000        | 17.387.598         | 86,94 | 100             | 100           |
| 3      | Program Pengembangan Statistik Daerah             | Penyediaan Data Statistik                                | 842.804.500       | 837.894.400        | 99,42 | 100             | 100           |
|        |   | Penyajian Dan Informasi Data Statistik                   | 38.448.000        | 34.603.400         | 89,91 | 100             | 100           |
| Jumlah |   |  | 1.315.130.400     | 1.179.318.726      | 89,67 | 100             | 100           |

Sumber: Bappeda DIY, 2021



### 3. Tingkat Pencapaian Urusan Wajib

Dalam upaya melaksanakan tugas dan fungsi statistik ini UPT Balai Penelitian, Pengembangan, dan Statistik Daerah (BPPSD) DIY telah memiliki *tool* dalam pengelolaan data berupa Aplikasi Dataku untuk data statistik (non spasial) dan Aplikasi Geoportal untuk data spasial, serta mengembangkan pengelolaan data dan informasi menjadi lebih baik. Untuk mewujudkan satu basis data pembangunan yang akurat, mutakhir, lengkap dan terintegrasi, serta untuk menghasilkan analisis kebijakan pembangunan yang tepat, aktual, bermutu, dan akuntabel bagi pemerintah daerah dan pemangku kepentingan, telah dilakukan koordinasi, kerjasama, dan sinkronisasi yang sinergis antara instansi penyedia data baik instansi vertikal di daerah, Perangkat Daerah Pemda DIY, kabupaten/kota, dan *stakeholders* penyedia data lainnya. Hal tersebut harus diimbangi dengan pengembangan instrumen yang memadai sebagai sarana bagi pengumpulan dan penyajian data yang akurat dan terpercaya. UPT BPPSD DIY sebagai unit yang melaksanakan urusan statistik telah melakukan beberapa hal sebagai berikut:

- (1) Menyusun Peraturan Gubernur Nomor 3 Tahun 2020 Tentang Satu Data Pembangunan Daerah Daerah Istimewa Yogyakarta, sebagai tindaklanjut Peraturan Presiden Nomor 39 Tahun 2019 Tentang Satu Data Indonesia.
- (2) Memberikan kemudahan dalam pemanfaatan data dan informasi yang lebih optimal oleh Perangkat Daerah di DIY, instansi vertikal di DIY, dan kabupaten/kota dengan meng-*update* Aplikasi Dataku yang lebih *user friendly* dan menambah fitur-fitur yang memudahkan dalam pengelolaan data untuk mendukung perencanaan pembangunan daerah.
- (3) Melakukan koordinasi, sinkronisasi dan kerjasama baik dengan Organisasi Perangkat Daerah Pemda DIY, instansi vertikal di daerah, kabupaten/kota maupun *stakeholders* penyedia data lainnya.
- (4) Mendorong dan mengkoordinasikan pembangunan dan pengembangan simpul jaringan di kabupaten/kota se DIY, melalui Perjanjian Kerjasama antara Provinsi dengan Kabupaten/Kota se DIY pada tahun 2019 tentang Pengelolaan Data dan Informasi Geospasial melalui Simpul Jaringan Informasi Geospasial, sehingga saat ini DIY merupakan provinsi pertama yang seluruh simpul jaringan di tingkat provinsi dan kabupaten/kota telah aktif, operasional dan terintegrasi.
- (5) Meningkatkan pemanfaatan dan pengelolaan data dan informasi geospasial dan non geospasial dalam perencanaan, pelaksanaan dan pengendalian pembangunan daerah, dalam rangka mewujudkan Satu Data Indonesia.





**Tabel 2-106 Target dan Realisasi Kinerja Program Urusan Statistik Tahun 2020**

| No | Indikator Kinerja   | Satuan | Capaian 2019 | 2020   |           |               | Target Akhir RPJMD (2022) | Capaian 2020 Terhadap Target Akhir RPJMD (%) |
|----|---|--------|--------------|--------|-----------|---------------|---------------------------|--|
|    |   |        |              | Target | Realisasi | Realisasi (%) |                           |  |
| 1. | Persentase pemenuhan kebutuhan data dan analisis dalam perencanaan pembangunan daerah | %      | 100          | 100    | 100       | 100           | 100                       | 100  |
| 2. | Tingkat kepuasan pelanggan  | %      | 83,28        | 70     | 83,31     | 119,01        | 72                        | 115,71                                       |

Sumber: Bappeda DIY, 2021

Realisasi kinerja Urusan Statistik pada Persentase ketersediaan data statistik dalam mendukung perencanaan pada tahun 2020 telah sesuai target sebesar 100% (4.481 elemen data bisa terisi seluruhnya). Realisasi kinerja pada Tingkat kepuasan pelanggan tahun 2020 dengan target sebesar 70 telah tercapai sebesar 83,31%. Capaian 2020 terhadap target akhir RPJMD adalah 100% untuk indikator Persentase pemenuhan kebutuhan data dan analisis dalam perencanaan pembangunan daerah, dan 115,71% untuk indikator Tingkat kepuasan pelanggan.

Pelaksanaan survey tingkat kepuasan pelanggan mengacu Pergub DIY No. 32 Tahun 2019. Indikator penilaian kepuasan masyarakat terdiri dari sembilan unsur yaitu persyaratan, prosedur, waktu pelayanan, biaya/tarif, produk layanan, kompetensi pelaksana, perilaku pelaksana, sarana prasarana, penanganan pengaduan, serta saran dan masukan. Nilai hasil survey kepuasan masyarakat pada tiga layanan BPPSD DIY meliputi: 1) layanan data dan informasi spasial dan nonspasial online berupa Sistem Informasi Pengelolaan Data Pembangunan Daerah (Update dan verifikasi data statistik pada aplikasi Jogja Dataku) serta Sistem Informasi Geospasial (Update dan verifikasi data geospasial pada aplikasi Geoportal); 2) layanan data dan informasi spasial dan nonspasial *offline* berupa penerbitan buku-buku Analisis antara lain Analisis PDRB DIY, Analisis ICOR DIY,



Analisis Makro Ekonomi, Analisis Kemiskinan DIY, Analisis Ketimpangan Daerah DIY, Penyediaan Data Statistik Sektoral Perencanaan dan Pengendalian, Penyediaan Data Geospasial Perencanaan dan Pengendalian, DIY Dalam Angka, serta 3) layanan pengaduan.

Kepuasan pelanggan yang capaiannya rendah adalah unsur waktu pelayanan dengan nilai 79,55 (kategori Baik dengan peringkat 8) dan unsur sarana prasarana dengan nilai 78,13 (kategori Baik dengan peringkat 9). Nilai unsur pelayanan waktu masih rendah karena ada beberapa data yang harus menunggu jadwal rilis dan seringnya pergantian personil agen data sehingga kadang data terlambat diupdate. Nilai unsur pelayanan sarana prasarana juga belum maksimal karena keterbatasan sarana prasarana yang harus disediakan, seperti: fasilitas untuk difabel, ketersediaan perangkat keras yang terbatas.

#### **4. Jumlah Pegawai, Kualifikasi Pendidikan, Pangkat dan Golongan, Jumlah Pejabat Struktural dan Fungsional**

Jumlah pegawai ASN termasuk tenaga bantu pada Balai Penelitian, Pengembangan dan Statistik Daerah Bappeda pada urusan Statistik sampai 31 Desember 2020 sebanyak 11 orang dengan klasifikasi sebagai berikut:

##### **Kualifikasi Pendidikan**

|         |   |         |
|---------|---|---------|
| S2      | : | 4 orang |
| S1      | : | 5 orang |
| Diploma | : | 1 orang |
| SLTA    | : | 1 orang |

##### **Pangkat dan Golongan**

|                         |   |         |
|-------------------------|---|---------|
| Penata Tk. I (III/d)    | : | 3 orang |
| Penata (III/c)          | : | 2 orang |
| Penata Muda Tk.I (IIIb) | : | 1 orang |
| Penata Muda (III/a)     | : | 3 orang |

##### **Jenis jabatan**

|                 |   |         |
|-----------------|---|---------|
| Eselon IV       | : | 2 orang |
| Fungsional Umum | : | 7 orang |
| Tenaga bantu    | : | 2 orang |



## 5. Alokasi dan Realisasi Anggaran

Anggaran Tahun 2020 yang bersumber dari APBD untuk urusan statistik sebesar Rp 1.315.130.400,- untuk membiayai 3 (tiga) program dan 9 (sembilan) kegiatan. Pada tahun 2020 realisasi fisik mencapai 100%, sedangkan realisasi keuangan sebesar Rp. 1.179.318.726,- atau tercapai 89,67% dari total anggaran.

## 6. Kesesuaian Perencanaan Pembangunan Daerah

Untuk mendukung perencanaan pembangunan daerah melalui kinerja persentase ketersediaan data statistik, dilaksanakan dengan Program Pengembangan Statistik Daerah yang dijabarkan dalam 2 (dua) kegiatan yaitu: 1). Penyediaan Data Statistik, dan 2). Penyajian dan Informasi Data Statistik. Hasil Kinerja dari dua kegiatan tersebut adalah penyediaan bahan masukan yang digunakan dalam perencanaan, antara lain PDRB DIY, Analisis ICOR sektoral DIY, Analisis Makro Ekonomi DIY, Analisis Ketimpangan Daerah, Analisis Kemiskinan DIY, Penyediaan Data Statistik Sektoral Perencanaan dan Pengendalian, Penyediaan Data Geospasial Perencanaan dan Pengendalian, DIY Dalam Angka, Update dan Verifikasi Data Statistik dan Update dan Verifikasi Data Geospasial. Hasil kinerja tersebut telah diunggah dalam Sistem Aplikasi Dataku dan dapat dimanfaatkan oleh publik. Selain hasil kinerja tersebut, juga dilaksanakan Forum Data dan Penyelenggaraan Simpul Jaringan.

## 7. Kondisi Sarana Prasarana yang Digunakan

Balai Penelitian, Pengembangan dan Statistik Daerah (BPPSD) DIY menempati gedung di sebelah utara gedung induk Bappeda DIY. Sarana dan prasarana untuk menunjang kelancaran tugas dan fungsi BPPSD dalam pengelolaan secara mandiri terpisah dari Bappeda Daerah Istimewa Yogyakarta. Beberapa sarana penunjang seperti kendaraan operasional, ruang kerja, komputer dan AC. Kondisi sarana dan prasarana saat ini masih memadai untuk mendukung pelaksanaan tugas dan fungsinya. Kondisi sarana dan prasarana dapat dilihat pada tabel berikut:

**Tabel 2-107 Sarana dan Prasarana Urusan Statistik**

| No     | Nama barang                          | Jumlah | Harga (Rp)  |
|--------|--------------------------------------|--------|-------------|
| 1.     | Alat kantor dan rumah tangga         | 105    | 437.543.400 |
| 2.     | Alat studio, komunikasi dan pemancar | 7      | 58.353.100  |
| 3.     | Komputer                             | 33     | 372.666.000 |
| 4.     | Buku Perpustakaan                    | 8      | 731.000     |
| Jumlah |                                      |        | 869.293.500 |

Sumber: Bappeda DIY, 2021



## **8. Permasalahan dan Solusi**

### **Permasalahan**

- 1) Terjadinya Pandemi Covid-19 sehingga menghambat jalannya koordinasi baik dengan Pusat, OPD, Instansi vertikal maupun stakeholder yang lain.
- 2) Ketidaktersediaan data statistik yang dibutuhkan terjadi ketika beberapa data yang bersumber dari BPS dirilis dalam waktu yang tidak sesuai dengan tatakala perencanaan dan evaluasi pembangunan daerah, sehingga pemanfaatan data BPS menjadi kurang optimal dalam mendukung perencanaan dan evaluasi pembangunan daerah.
- 3) Data geospasial yang di produksi di masing masing OPD di lingkungan Pemerintah Daerah se-DIY sebagian besar belum terstandar, dalam hal referensi koordinat spasial, jenis penyajian visual simbol data, dan kesetaraan satuan unit data atribut.

### **Solusi**

- 1) Koordinasi di lakukan secara daring dengan memanfaatkan platform virtual meeting baik zoom meeting atau google meeting.
- 2) Meningkatkan koordinasi dan sinkronisasi dengan BPS Provinsi DIY dalam rangka penyelarasan ketersediaan data dan rilis data perencanaan dan evaluasi pembangunan daerah dengan tatakala perencanaan dan evaluasi pembangunan daerah.
- 3) Integrasi data geospasial (standarisasi data) agar berbagai data geospasial mengacu pada referensi yang sama, memiliki kesetaraan unit data atribut atau level data atribut yang jelas, dan standar simbolisasi penyajian.

## **9. Hal Lain Yang Dianggap Perlu Untuk Dilaporkan**

Pada Tahun 2020 Urusan Statistik mendapatkan penghargaan Bhumandala Award tahun 2020 berupa Bhumandala Kanaka/Medali Emas kategori Provinsi untuk Simpul Jaringan Terbaik tingkat Nasional oleh Badan Informasi Geospasial RI.

### **2.2.1.25. URUSAN PERSANDIAN**

#### **1. Organisasi Perangkat Daerah Pelaksana**

Berdasarkan pada Peraturan Daerah DIY Istimewa Daerah Istimewa Yogyakarta Nomor 1 Tahun 2018 tentang Kelembagaan Daerah Istimewa Yogyakarta dan Peraturan Gubernur Nomor 65 Tahun 2018 dimana telah diubah dengan Peraturan Gubernur Nomor 69 Tahun 2019 Perubahan Atas Peraturan Gubernur Daerah Istimewa Yogyakarta Nomor 65 Tahun 2018 Tentang Kedudukan, Susunan Organisasi, Tugas, Fungsi, Dan Tata Kerja Dinas komunikasi Dan Informatika bahwa



pelaksanaan program dan kegiatan urusan persandian adalah pada Dinas Komunikasi dan Informatika Daerah Istimewa Yogyakarta.

## **2. Program dan Kegiatan**

Peralihan tata kelola pemerintah menuju era digital berpotensi menimbulkan ancaman keamanan sehingga perlu dilakukan upaya pengamanan aplikasi dan sistem elektronik. Inovasi-inovasi baru juga bermunculan pada era digital, khususnya dalam hal penyelenggaraan pemerintahan, pelayanan publik, komunikasi publik, dan sebagainya. Hal itu dilakukan sebagai upaya transparansi, mempercepat respon dan pelayanan, serta efisiensi sumber daya.

Secara umum Pelaksanaan persandian untuk pengamanan informasi di Pemerintah Daerah Daerah Istimewa Yogyakarta bertujuan untuk: a. menciptakan harmonisasi dalam melaksanakan Persandian untuk pengamanan informasi antara Pemerintah Pusat dan pemerintah daerah; b. meningkatkan komitmen, efektivitas, dan kinerja pemerintah daerah dalam melaksanakan kebijakan, program, dan kegiatan pelaksanaan Persandian untuk pengamanan informasi; dan c. memberikan pedoman bagi pemerintah daerah dalam menetapkan pola hubungan komunikasi sandi antar perangkat daerah. Pelaksanaan persandian untuk pengamanan informasi di Pemerintah Daerah Daerah Istimewa Yogyakarta meliputi penyelenggaraan Persandian untuk Pengamanan Informasi di lingkungan Pemerintah Daerah Daerah Istimewa Yogyakarta dan melakukan pembinaan penyelenggaraan persandian ke kabupaten/kota se-DIY dalam hal Pemda DIY sebagai wakil pemerintah pusat. Disamping itu juga dalam rangka penetapan pola hubungan komunikasi sandi antar perangkat daerah provinsi dan kabupaten/kota.

Persandian dilaksanakan sebagai upaya untuk mengamankan, melindungi dan menjamin orisinalitas sebuah berita atau dokumen pemerintah merupakan hal yang amat penting dalam era serba teknologi informasi saat ini. Modernisasi pemerintahan akan sangat bergantung dan didukung oleh penggunaan teknologi informasi di segala aspek mulai dari administrasi perkantoran (e-office), perencanaan (e-planning), keuangan (e-budgetting), dan fungsi pemerintahan lainnya. Penggunaan teknologi informasi dalam penyelenggaraan pemerintahan daerah akan menghadapi beberapa resiko seperti penyadapan, hacking dan berbagai ancaman lainnya. Adanya ancaman dalam pengelolaan pemerintahan yang berbasis teknologi informasi (e-government) tersebut membuat pengelolaan persandian oleh pemerintah daerah menjadi terasa lebih penting.



**Tabel 2-108 Program dan Kegiatan Urusan Persandian Tahun 2020**

| No  | Program /Kegiatan  | Anggaran    | Realisasi Keuangan |       | Realisasi Fisik |               |
|-----|--|-------------|--------------------|-------|-----------------|---------------|
|     |  |             | Rp.                | %     | Target (%)      | Realisasi (%) |
| 1   | PROGRAM PENGEMBANGAN APLIKASI INFORMATIKA DAN PERSANDIAN |             |                    |       |                 |               |
| 1.1 | Pengelolaan Persandian                                   | 284.234.500 | 207.005.667        | 72,82 | 100             | 100           |

### 3. Tingkat Pencapaian Urusan Wajib

Persandian sebagai urusan pemerintahan yang bersifat wajib dan tidak tergolong pelayanan dasar adalah salah satu instrumen pemda dalam menjaga integrasi bangsa. Masalahnya, adalah pola penggunaan teknologi informasi belum dilakukan secara penuh dan masih dilakukan secara manual. Bahkan bukan hanya secara teknis, tetapi juga secara politis cara pandang penyelesaian dan pencegahan gangguan keamanan, kadangkala masih menggunakan pola yang konservatif. Meskipun otonomi kabupaten/kota semakin menguat aspirasi dan kewenangannya, tetapi praktek demokrasi *deliberatif* belum berjalan secara penuh dan masih sebatas di tingkat elitis atau bahkan serimonial.

Adapun pelaksanaan urusan persandian di Pemda DIY meliputi:

- Counter Surveillance (pengamanan ruangan) ruang kerja dan ruang rapat Gubernur dan Wakil Gubernur, Bupati dan Wakil Bupati se-DIY, Sekda DIY, Asisten Setda DIY, serta Sekda dan Asisten Kabupaten/Kota se-DIY serta OPD di lingkungan Pemda DIY;
- Signal Jamming (pengacakan sinyal) pada pelaksanaan event tertentu di Pemda DIY dan di Kabupaten / Kota se-DIY;
- Fasilitasi peralatan persandian untuk mendukung kegiatan pimpinan (HT dan laptop berenkripsi);
- Fasilitasi layanan encrypted email atau surel terenkripsi bagi pimpinan, baik enkripsi surel yang akan dikirim maupun dekripsi surel yang diterima untuk diteruskan kepada pimpinan;
- Pengelolaan telepon berbasis Voip untuk instansi di lingkungan Pemda DIY;
- Pengelolaan Frekuensi UHF untuk penunjang komunikasi di lingkungan Pemda DIY;
- Fasilitasi Pengecekan spektrum peralatan sandi milik provinsi/kab/kota.



- h) Pengujian Keamanan Sistem Informasi (Penetration Testing) pada Aplikasi yang digunakan oleh OPD di Pemda DIY untuk mengetahui celah kerawannya.

#### **4. Jumlah Pegawai, Kualifikasi Pendidikan, Pangkat dan Golongan, Jumlah Pejabat Struktural dan Fungsional**

Jumlah pegawai yang menangani sub urusan persandian di Dinas Komunikasi dan Informatika DIY berjumlah 4 orang, dengan:

##### **Tingkat Pendidikan**

|                |   |         |
|----------------|---|---------|
| S1             | : | 2 orang |
| SMA/ sederajat | : | 2 orang |

##### **Pangkat dan Golongan**

|              |   |         |
|--------------|---|---------|
| Golongan III | : | 3 orang |
| Golongan II  | : | 1 orang |

##### **Jenis Jabatan**

|                         |   |         |
|-------------------------|---|---------|
| Eselon IV               | : | 1 orang |
| Jabatan Fungsional Umum | : | 3 orang |

##### **Pegawai Non PNS berdasarkan Jabatan**

|  |   |         |
|--|---|---------|
| Teknisi Perangkat Lunak Elektro dan Komunikasi | : | 1 orang |
| Teknisi Alat Elektro dan Alat Komunikasi       | : | 1 orang |

#### **5. Alokasi dan Realisasi Anggaran**

Dinas Komunikasi dan Informatika DIY pada Tahun Anggaran 2020 melaksanakan urusan persandian dalam Program Pengembangan Aplikasi Informatika Dan Persandian, melalui dari 1 (satu) kegiatan yaitu Pengelolaan Persandian dengan jumlah anggaran yaitu sebesar Rp. 284.234.500,00 yang terealisasi sebesar Rp. 207.005.667,00 (72,82%). Untuk realisasi fisik telah berjalan dengan baik dengan tingkat capaian sebesar 100%.

#### **6. Kesesuaian Perencanaan Pembangunan Daerah**

Visi Gubernur Daerah Istimewa Yogyakarta 2017-2022 “Menyongsong Abad Samudera Hindia untuk Kemuliaan Martabat Manusia Jogja”, sedangkan misinya adalah:

1. Meningkatkan Kualitas Hidup, Kehidupan dan Penghidupan Masyarakat yang Berkeadilan dan Berkeadaban;



## 2. Mewujudkan Tata Pemerintahan yang Demokratis;

Untuk mendukung terwujudnya visi dan misi Gubernur Daerah Istimewa Yogyakarta, Dinas Komunikasi dan Informatika Daerah Istimewa Yogyakarta yang mempunyai tugas dan fungsi dalam urusan Komunikasi dan Informatika serta Urusan Persandian berperan dalam pencapaian tujuan dan sasaran Kepala Daerah melalui Penyelenggaraan Teknologi Informasi dan Komunikasi.

Dinas Komunikasi dan Informatika dalam mendukung terwujudnya visi “Menyongsong Abad Samudera Hindia untuk Kemuliaan Martabat Manusia Jogja” yang dituangkan dalam RPJMD Daerah Istimewa Yogyakarta 2017-2022, dengan menjalankan tugas dan fungsinya dalam mewujudkan misi Gubernur Daerah Istimewa Yogyakarta “Mewujudkan Tata Kelola Pemerintahan Yang Demokratis”. Mengacu pada visi Pemda Daerah Istimewa Yogyakarta yang tertuang dalam RPJMD Daerah Istimewa Yogyakarta 2017-2022, dalam menjalankan tugas dan pokok fungsinya serta program dan kegiatannya, sasaran Pemerintah Daerah Daerah Istimewa Yogyakarta yang didukung oleh Dinas Komunikasi dan Informatika Daerah Istimewa Yogyakarta adalah “Meningkatnya Kapasitas Tata Kelola Pemerintahan” melalui Program Sinergitas Tata Kelola Pemerintahan dengan indikator sasaran “Peringkat Keterbukaan Informasi bagi Badan Publik Level Provinsi”. Untuk mewujudkan Tata Kelola Pemerintahan yang baik salah satunya melalui layanan persandian kepada pimpinan yang optimal dan sesuai SOP.

## 7. Kondisi Sarana Prasarana yang Digunakan

Sarana dan prasarana yang digunakan oleh Seksi Persandian pada Dinas Komunikasi dan Informatika DIY cukup memadai, namun ada beberapa peralatan yang kurang baik karena faktor usia, namun demikian terus dilakukan pemeliharaan agar dapat berfungsi dengan baik.

## 8. Permasalahan dan Solusi

### Permasalahan

- 1) Masih kurangnya kemampuan personil dalam penguasaan teknologi dan informasi dalam penanganan insiden keamanan informasi;
- 2) Belum adanya personil yang menjabat sebagai fungsional sandiman;
- 3) Peralatan Jaring Komunikasi Sandi di OPD Pemerintah DIY yang berasal dari BSSN sebagian besar mengalami kerusakan sehingga kurang maksimal dalam mendukung kegiatan persandian;





- 4) Kondisi sarana enkripsi data ke Kemendagri serta Kabupaten/Kota sudah tidak sesuai dengan perkembangan teknologi mengingat pengadaan dilakukan sejak tahun 2011;
- 5) Belum tersedianya *dashboard* pemantauan penggunaan HT Frekuensi UHF sehingga mobilisasi pengguna tidak dapat dipantau secara maksimal;
- 6) Belum tersedianya sarana kendaraan *mobile jamming* untuk mendukung kegiatan pengamanan VVIP dan VIP ataupun pengamanan terhadap unjuk rasa;
- 7) Pengoptimalan penggunaan *repeater* UHF mengalami kesulitan dikarenakan jumlah peralatan pendukung tidak memadai;
- 8) Belum adanya tenaga operator komunikasi tetap untuk layanan telepon di lingkungan Pemda DIY;

### Solusi

- 1) Pengusulan penambahan personil melalui mekanisme formasi pengadaan Calon Pegawai Negeri Sipil;
- 2) Peningkatan kualitas dan kompetensi personil melalui pengiriman pendidikan dan pelatihan maupun bimbingan teknis yang dilaksanakan di Badan Siber dan Sandi Negara;
- 3) Pengajuan permohonan pembaharuan peralatan untuk sarana Jaring Komunikasi Sandi dan sarana enkripsi data ke pihak Badan Siber dan Sandi Negara;
- 4) Pengusulan pengadaan sarana pemantauan, kendaraan *mobile jamming* dan peralatan pendukung komunikasi melalui mekanisme Anggaran Pendapatan dan Belanja Daerah;
- 5) Penyediaan tenaga operator komunikasi melalui usulan tenaga bantu.

### 9. Hal Lain Yang Dianggap Perlu Untuk Dilaporkan

Tidak Ada.

#### 2.2.1.26. URUSAN KEBUDAYAAN

Narasi untuk Urusan Kebudayaan ada di **Urusan Keistimewaan (2.2.6)**



### 2.2.1.27. URUSAN PERPUSTAKAAN

#### 1. Organisasi Perangkat Daerah Pelaksana

Berdasarkan ketentuan Perda Istimewa Daerah Istimewa Yogyakarta Nomor 1 Tahun 2018 tentang Kelembagaan Pemerintah Daerah Daerah Istimewa Yogyakarta dan Peraturan Gubernur DIY Nomor 91 Tahun 2018 tentang Kedudukan, Susunan Organisasi, Tugas, Fungsi, dan Tata Kerja Dinas Perpustakaan dan Arsip Daerah bahwa pelaksanaan program dan kegiatan urusan perpustakaan di Pemda Daerah Istimewa Yogyakarta dilaksanakan oleh Dinas Perpustakaan dan Arsip Daerah Daerah Istimewa Yogyakarta.

#### 2. Program dan Kegiatan

Undang-undang Republik Indonesia Nomor 43 Tahun 2007 tentang Perpustakaan disebutkan bahwa Perpustakaan adalah institusi pengelola koleksi karya tulis, karya cetak, dan/atau karya rekam secara profesional dengan sistem yang baku guna memenuhi kebutuhan pendidikan, penelitian, pelestarian, informasi dan rekreasi para pemustaka. Perpustakaan setingkat Provinsi salah satu kewajibannya adalah menggalakkan promosi gemar membaca dengan memanfaatkan perpustakaan.

**Tabel 2-109 Program dan Kegiatan Urusan Perpustakaan Tahun 2020**

| No | PROGRAM   |   | KEGIATAN   | ANGGARAN      | Realisasi Anggaran |        | Realisasi Fisik |           |
|----|---|---|--|---------------|--------------------|--------|-----------------|-----------|
|    |   |   |  |               | Rp                 | %      | Target          | Realisasi |
| 1  | PROGRAM ADMINISTRASI PERKANTORAN                  | 1 | Penyediaan Jasa, Peralatan, dan Perlengkapan Perkantoran | 5.180.555.740 | 4.931.556.798      | 95,19% | 100             | 100       |
|    |   | 2 | Penyediaan Jasa Pengelola Pelayanan Perkantoran          | 86.580.000    | 64.950.000         | 75,02% | 100             | 100       |
|    |   | 3 | Penyediaan Rapat-Rapat, Koordinasi dan Konsultasi        | 152.348.363   | 152.138.363        | 99,86% | 100             | 100       |
| 2  | PROGRAM PENINGKATAN SARANA DAN PRASARANA APARATUR | 1 | Pengadaan Peralatan dan Perlengkapan                     | 125.650.000   | 124.750.000        | 99,28% | 100             | 100       |
|    |   | 2 | Pemeliharaan Rumah dan Gedung                            | 311.927.000   | 310.737.000        | 99,62% | 100             | 100       |



| No | PROGRAM  |   | KEGIATAN  | ANGGARAN      | Realisasi Anggaran |         | Realisasi Fisik |           |
|----|--|---|---|---------------|--------------------|---------|-----------------|-----------|
|    |  |   |   |               | Rp                 | %       | Target          | Realisasi |
|    |  |   | Kantor  |               |                    |         |                 |           |
|    |  | 3 | Pemeliharaan Kendaraan Dinas/Operasional  | 330.372.000   | 330.372.000        | 100,00% | 100             | 100       |
|    |  | 4 | Pemeliharaan Peralatan dan Perlengkapan   | 473.157.600   | 471.657.600        | 99,68%  | 100             | 100       |
| 3  | PROGRAM PENINGKATAN KAPASITAS SUMBERDAYA APARATUR  | 1 | Pembinaan, Pengembangan Kualitas Profesi Dan Penilaian Angka Kredit Jabatan Fungsional Tertentu | 3.500.000     | 3.500.000          | 100,00% | 100             | 100       |
|    |  | 2 | Pengembangan ISO  | 952.000       | 952.000            | 100,00% | 100             | 100       |
| 4  | PROGRAM PENINGKATAN PENGEMBANGAN SISTEM PELAPORAN CAPAIAN KINERJA DAN PELAPORAN KEUANGAN | 1 | Penyusunan Laporan Kinerja OPD  | 17.040.000    | 16.157.500         | 94,82%  | 100             | 100       |
|    |  | 2 | Penyusunan Laporan Keuangan OPD   | 15.856.000    | 15.696.000         | 98,99%  | 100             | 100       |
|    |  | 3 | Penyusunan Rencana Program Kegiatan OPD serta Pengembangan Data dan Informasi                   | 84.412.000    | 81.912.000         | 97,04%  | 100             | 100       |
|    |  | 4 | Monitoring dan Evaluasi Pelaksanaan Program Kegiatan OPD  | 6.075.000     | 6.075.000          | 100,00% | 100             | 100       |
| 5  | PROGRAM PENGEMBANGAN DAN PEMBINAAN PERPUSTAKAAN  | 1 | Pembinaan Perpustakaan  | 224.876.000   | 191.764.400        | 85,28%  | 100             | 100       |
|    |  | 2 | Pemasyarakatan Perpustakaan dan   | 1.029.852.000 | 1.005.286.000      | 97,61%  | 100             | 100       |



| No     | PROGRAM  |   | KEGIATAN   | ANGGARAN       | Realisasi Anggaran |        | Realisasi Fisik |           |
|--------|--|---|--|----------------|--------------------|--------|-----------------|-----------|
|        |  |   |  |                | Rp                 | %      | Target          | Realisasi |
|        |  |   | Minat Baca   |                |                    |        |                 |           |
| 6      | PROGRAM PENGEMBANGAN BAHAN PUSTAKA DAN INFORMASI | 1 | Pelestarian Bahan Pustaka                          | 126.674.200    | 125.934.200        | 99,42% | 100             | 100       |
|        |  | 2 | Pengelolaan Bahan Pustaka dan Pengembangan Koleksi | 476.245.522    | 439.160.500        | 92,21% | 100             | 100       |
| 7      | PROGRAM LAYANAN PERPUSTAKAAN                     | 1 | Layanan Perpustakaan Menetap                       | 1.619.713.444  | 1.596.679.646      | 98,58% | 100             | 100       |
|        |  | 2 | Layanan Perpustakaan Ekstensi                      | 451.082.320    | 433.197.580        | 96,04% | 100             | 100       |
| JUMLAH |  |   |  | 10.716.869.189 | 10.302.476.587     | 96,13% |                 |           |

Sumber: DPAD DIY, 2021

### 3. Tingkat Pencapaian Urusan Wajib

Pasal 2 Undang-undang No. 43 tahun 2007 menjelaskan tentang dasar penyelenggaraan perpustakaan di Indonesia pada umumnya, yaitu bahwa: Perpustakaan diselenggarakan berdasarkan asas pembelajaran sepanjang hayat, demokrasi, keadilan, keprofesionalan, keterbukaan, keterukuran dan kemitraan. Sementara itu Pasal 7 ayat 1b Undang Undang No. 43 tahun 2007 juga menyatakan bahwa pemerintah memiliki kewajiban untuk menjamin kelangsungan penyelenggaraan dan pengelolaan perpustakaan sebagai pusat sumber belajar masyarakat. Sebagai sebuah sistem pengelolaan dokumentasi dan rekaman atas berbagai pemikiran, pengalaman, pengetahuan, dan gagasan manusia, perpustakaan memiliki andil besar dalam melestarikan hasil karya manusia, baik berupa karya cetak maupun karya rekam lainnya untuk dapat dimanfaatkan oleh masyarakat secara luas dari satu generasi ke generasi berikutnya.

Berdasarkan Undang-Undang Nomor 20 Tahun 2003 tentang Sistem Pendidikan Nasional, perpustakaan merupakan pusat sumber informasi, ilmu pengetahuan, teknologi, kesenian, dan kebudayaan. Peran perpustakaan dalam Sistem Pendidikan Nasional yaitu mendukung pelaksanaan wajib belajar 12 tahun dan meningkatnya angka melek aksara penduduk usia 15-44 tahun melalui penyediaan



sumber informasi dan pengetahuan agar warga masyarakat memiliki budaya gemar membaca.

Pada urusan perpustakaan, Dinas Perpustakaan dan Arsip Daerah DIY memiliki sasaran strategis yang tercantum di dalam RPJMD 2017-2022, yakni Meningkatkan jumlah pemustaka ke perpustakaan. Kinerja sasaran Meningkatnya jumlah pemustaka ke perpustakaan diukur dengan indikator Prosentase peningkatan jumlah pemustaka ke perpustakaan. Pada tahun 2020 indikator sasaran tersebut ditetapkan sebesar 25%. Formulasi meta indikator Persentase peningkatan jumlah pemustaka ke perpustakaan didapat dengan membagi jumlah pemustaka pada tahun 2020 dengan jumlah penduduk usia produktif pada tahun n (2020) dikali 100%.

**Tabel 2-110 Target Kinerja Urusan Perpustakaan Serta Capaian Tahun 2018-2022 Terhadap Target RPJMD**

| Meningkatnya Jumlah Pemustaka ke Perpustakaan           |  |            |          |      |      |      |      |      |
|---|--|------------|----------|------|------|------|------|------|
| Indikator Sasaran                                       | Meta Indikator (formulasi indikator)   | Satuan     | Baseline | 2018 | 2019 | 2020 | 2021 | 2022 |
| Persentase peningkatan jumlah pemustaka ke perpustakaan | Peningkatan jumlah pemustaka ke perpustakaan dibagi jumlah penduduk usia potensial membaca | Persentase | 22       | 23   | 24   | 25   | 26   | 27   |

Sumber: DPAD DIY, 2020

Realisasi hingga tahun 2020, terdapat 833.049 pemustaka yang mengakses layanan perpustakaan. Sementara itu, jumlah penduduk usia produktif (dalam hal ini usia 5-65 tahun) di DIY pada tahun 2020 menurut data proyeksi BPS adalah 3.255.200 jiwa. Sehingga berdasarkan formulasi meta indikator, Persentase peningkatan jumlah pemustaka ke perpustakaan pada tahun 2020 terealisasi sebesar 25,83%.

Target Persentase peningkatan jumlah pemustaka ke perpustakaan pada tahun 2020 sebesar 25% telah tercapai 25,83% atau setara 103,32%. Terhadap target



akhir RPJMD 2017-2022 yang ditetapkan sebesar 27%, capaian tersebut telah berkontribusi 95,67%.

Sumber data diolah dari statistik pengunjung yang direkap dari hasil pengunjung perpustakaan selama tahun 2020. Pengunjung perpustakaan ini berasal dari kunjungan fisik dan juga virtual. Kunjungan fisik berasal dari:

#### 1. Kunjungan dari Layanan Perpustakaan Menetap

- a. Kunjungan di unit Grhatama Pustaka (GTP): memberikan berbagai layanan perpustakaan seperti Layanan Koleksi Buku Anak, Layanan Koleksi Buku Braile, Layanan Koleksi Umum, Layanan Referensi Umum, Layanan Koleksi Digital, Layanan Koleksi Buku Langka, dan Layanan Koleksi Deposit
- b. Kunjungan di unit Jogja Library Center (JLC): disediakan Jenis layanan Yogyasiana, Majalah dan Surat Kabar, Kyoto Corner, Internet, Audio Visual, dan Center of Excellent (CoE) Budaya Jawa.
- c. Kunjungan di unit Rumah Belajar Modern (RBM): selain menyediakan buku juga menyediakan kegiatan interaktif yaitu perpustakaan anak, mendongeng, wisata pustaka, internet, permainan edukatif, dan peningkatan kreatifitas.

#### 2. Kunjungan dari Layanan Perpustakaan Ekstensi

- a. Kunjungan dari Layanan Pojok Baca: diselenggarakan di sepuluh titik lokasi yang ramai dikunjungi masyarakat, yaitu RSUP dr. Sardjito, RS. YAP, RS. Bethesda, RS. PKU Muhammadiyah Gamping, RSUD Kota Yogyakarta, SAMSAT Yogyakarta, SAMSAT Kulon Progo, Pengadilan Negeri Yogyakarta, BPJS Kesehatan, dan Kantor Pajak Pratama.
- b. Kunjungan dari Layanan Perpustakaan Keliling: fokus penempatan pada area publik seperti pasar, alun-alun, puskesmas, sekolah, kantor kecamatan, dan pantai khususnya hari Minggu.
- c. Layanan Paket Buku dan Delivery Order (Pemustaka Istimewa)
- d. Sedangkan data Kunjungan virtual berasal dari website DPAD DIY, website Balai Layanan Perpustakaan, website Jogja Library for All, Website Center of Excellence (COE), aplikasi iJogja, dan jangkauan media sosial.

Dengan adanya Pandemi Covid-19, layanan perpustakaan harus mengaplikasikan protokol Kesehatan seperti pembatasan pengunjung dan juga menjaga jarak antar pengunjung. Inovasi yang dilakukan DPAD DIY pada saat pandemi adalah dengan menerapkan program drive thru Layanan Perpustakaan, dimana pemustaka tetap dapat mengembalikan buku maupun mengurus surat bebas perpustakaan dengan



tetap mengindahkan protokol Kesehatan. Rincian capaian Urusan Perpustakaan disajikan pada tabel di bawah ini:

**Tabel 2-111 Indikator Kinerja Urusan Perpustakaan Tahun 2020**

| Indikator Kinerja                                       | Satuan | Capaian 2019 | 2020   |           |               | Target Akhir Renstra (2022) | Capaian s/d 2020 Terhadap 2022 (%) |
|---|--------|--------------|--------|-----------|---------------|-----------------------------|------------------------------------|
|   |        |              | Target | Realisasi | Realisasi (%) |                             |                                    |
| Persentase peningkatan jumlah pemustaka ke perpustakaan | %      | 24,83        | 25     | 25,83     | 103,32        | 27                          | 95,67                              |

Sumber: DPAD DIY, 2020

Penerapan protokol Kesehatan ini, tentunya membuat kunjungan fisik pemustaka ke perpustakaan mengalami penurunan yang cukup signifikan. Pada tahun 2020 tercatat hanya terdapat sebesar 100.363 pemustaka selama satu tahun. Hal ini cukup jauh jika dibandingkan dengan kunjungan pada tahun 2019 yang tercatat sebesar 547.376 pemustaka. Penurunan kunjungan fisik ini, diatasi dengan mengoptimalkan layanan virtual DPAD DIY. Salah satunya melalui iJogja. Pemustaka bisa mengunduh langsung aplikasi ini melalui ponsel masing-masing. Aplikasi ini dapat diunduh di google play store pada perangkat ponsel maupun melalui aplikasi yang bisa diunduh di website iJogja.id jika ingin di install ke Personal Computer (PC). Dengan aplikasi ini masyarakat bisa menelusuri dan menemukan bacaan yang diinginkan, selain itu bisa juga menjalin pertemanan dan saling berbagi buku yang direkomendasikan. Tujuan utamanya adalah untuk memudahkan masyarakat mendapatkan dan mengakses koleksi perpustakaan.

Selama pandemi, jumlah kunjungan virtual ke perpustakaan cukup meningkat. Tercatat selama tahun 2020, terdapat 716.730 pemustaka yang mengakses layanan virtual perpustakaan seperti iJogja, website, hingga medsos. Hal ini meningkat cukup pesat dari tahun 2019 yang hanya terdapat 193.306 pemustaka yang mengakses layanan virtual ini. Sehingga faktor pendukung capaian kinerja tahun 2020 salah satunya adalah pengoptimalan layanan virtual perpustakaan sehingga dapat mengatasi keterbatasan pengunjung fisik yang terdampak oleh pandemi covid-19.



#### **4. Jumlah Pegawai, Kualifikasi Pendidikan, Pangkat dan Golongan, Jumlah Pejabat Struktural dan Fungsional**

Jumlah pegawai yang menangani Urusan Perpustakaan sejumlah 76 orang yang telah terinci dan dapat dilihat sebagai berikut:

##### **Berdasarkan kualifikasi pendidikan**

|       |   |          |
|-------|---|----------|
| S2    | : | 12 orang |
| S1/D4 | : | 27 orang |
| D3    | : | 2 orang  |
| D2/D1 | : | 1 orang  |
| SMA   | : | 33 orang |
| SMP   | : | 1 orang  |
| SD    | : | 0 orang  |

##### **Berdasarkan Pangkat dan Golongan**

|              |   |          |
|--------------|---|----------|
| Golongan IV  | : | 10 orang |
| Golongan III | : | 45 orang |
| Golongan II  | : | 21 orang |

##### **Berdasarkan Jabatan**

|                 |   |          |
|-----------------|---|----------|
| Struktural      | : | 13 orang |
| Fungsional Umum | : | 52 orang |
| Pustakawan      | : | 11 orang |

#### **5. Alokasi dan Realisasi Anggaran**

Total anggaran untuk Urusan Perpustakaan dari pendanaan APBD adalah sebesar Rp10.716.869.189,- dari total anggaran Rp14.546.517.089,- atau sebesar 73,7% yang didukung dengan 7 (tujuh) Program dan 19 (sembilan belas) Kegiatan. Realisasi keuangan sebesar Rp10.302.476.587 (96,1%) dengan capaian Kinerja Fisik sebesar 100%. Realisasi Belanja Tidak Langsung sebesar Rp7.208.131.979 dari total anggaran Rp7.656.323.083 atau sebesar 94,14%.





## **6. Kesesuaian Perencanaan Pembangunan Daerah**

Di dalam perencanaan pembangunan di Daerah Istimewa Yogyakarta diperlukan interkoneksi perencanaan pembangunan. Di dalam dokumen RPJMD Tahun 2017-2022 terdapat sasaran dan indikator sasaran Pemda Daerah Istimewa Yogyakarta yang menjadi Indikator Kinerja Utama Gubernur Daerah Istimewa Yogyakarta yang harus selaras dan memiliki interkoneksi dengan sasaran maupun indikator sasaran OPD di Daerah Istimewa Yogyakarta.

Sesuai dengan misi Pemda DIY yaitu “Membangun peradaban berbasis nilai-nilai kemanusiaan dengan meningkatkan derajat kesehatan masyarakat, mengembangkan pendidikan yang berkarakter yang didukung pengetahuan budaya, pelestarian dan pengembangan hasil budaya, serta nilai-nilai budaya”, maka diperlukan upaya-upaya yang dapat dilakukan guna melestarikan nilai-nilai tradisional tersebut, salah satunya adalah melalui perpustakaan dan kearsipan dokumen. Hal ini dikarenakan perpustakaan dan kearsipan merupakan wujud nyata dalam upaya pentransformasian nilai-nilai tradisional tersebut melalui bahan pustaka kepada generasi berikutnya. Dengan peningkatan peranan/fungsi perpustakaan dan kearsipan, diharapkan nilai-nilai budaya lokal yang sudah berbentuk secara tertulis menjadi bahan pustaka dapat ditanamkan sedini mungkin pada diri seseorang.

## **7. Kondisi Sarana Prasarana yang Digunakan**

Sarana dan prasarana merupakan suatu hal yang sangat berpengaruh terhadap hasil dan kinerja Perangkat Daerah. Secara umum sarana dan prasarana yang digunakan oleh Dinas Perpustakaan dan Arsip Daerah Istimewa Yogyakarta masih memadai dan terus dilakukan pemeliharaan dengan baik.

## **8. Permasalahan dan Solusi**

### **Permasalahan**

1. Kurangnya minat baca masyarakat;
2. Kurangnya SDM yang mampu mengoperasikan Layanan Perpustakaan.

### **Solusi**

1. Meningkatkan minat baca masyarakat dengan kegiatan bedah buku. Kegiatan ini dilakukan di dalam forum di mana masyarakat diberikan buku untuk dibaca lalu diminta untuk memberikan saran kepada penulis;



2. Memperbanyak jenis bahan bacaan seperti buku tercetak, buku elektronik, majalah populer, majalah hiburan, dan surat-surat kabar serta memperbanyak variasi konten bahan bacaan untuk memenuhi kebutuhan jumlah pembaca;
3. Memfasilitasi peningkatan kemampuan dalam pelayanan perpustakaan.

## **9. Hal Lain Yang Dianggap Perlu Untuk Dilaporkan Tidak Ada.**

### **2.2.1.28. URUSAN KEARSIPAN**

#### **1. Organisasi Perangkat Daerah Pelaksana**

Berdasarkan ketentuan Perda Istimewa Daerah Istimewa Yogyakarta Nomor 1 Tahun 2018 tentang Kelembagaan Pemerintah Daerah Daerah Istimewa Yogyakarta dan Peraturan Gubernur DIY Nomor 91 Tahun 2018 tentang Kedudukan, Susunan Organisasi, Tugas, Fungsi, dan Tata Kerja Dinas Perpustakaan dan Arsip Daerah bahwa pelaksanaan program dan kegiatan urusan kearsipan di Pemda Daerah Istimewa Yogyakarta dilaksanakan oleh Dinas Perpustakaan dan Arsip Daerah Daerah Istimewa Yogyakarta.

#### **2. Program dan Kegiatan**

Urusan kearsipan didasarkan pada Undang-Undang Nomor 43 tentang kearsipan yang sudah diundangkan dari Tahun 2009, dimana baik pelaku kearsipan maupun masyarakat awam diharapkan akan semakin lebih faham dalam mencermati masalah kearsipan mengingat undang-undang kearsipan sudah berlaku selama kurang lebih 9 tahun. Fungsi kearsipan antara lain dapat menunjang roda organisasi, penyedia data-data, bukti pertanggungjawaban baik kedaerahan maupun skala nasional, dan untuk menjelaskan identitas bangsa kepada generasi berikutnya.

Dengan diberlakukannya undang-undang kearsipan yaitu Undang - Undang Nomor 43 Tahun 2009 Tentang kearsipan, bidang kearsipan diharapkan menjadi lebih baik itu bagi pelaku kearsipan maupun masyarakat awam. Masyarakat diharapkan menjadi semakin paham dan bijak dalam mencermati masalah kearsipan sehingga peran penting arsip mampu menunjang roda organisasi, ketersediaan data-data sebagai bukti pertanggungjawaban kedaerahan maupun skala nasional untuk menjelaskan jati diri atau identitas bangsa kepada generasi berikutnya.



Sesuai dengan amanat tersebut maka Dinas Perpustakaan dan Arsip Daerah DIY berupaya melaksanakan sasaran strategis yang tercantum di dalam RPJMD 2017-2022 urusan Kearsipan yakni Meningkatnya pemanfaatan arsip sebagai sumber informasi. Tolok ukur capaian sasaran Meningkatnya Pemanfaatan Arsip Sebagai Sumber Informasi diukur dengan satu indikator yaitu Peningkatan arsip yang dimanfaatkan.

Realisasi hingga akhir tahun 2020, terdapat 6.890 berkas arsip yang telah dimanfaatkan oleh masyarakat. Jumlah total arsip yang dimanfaatkan pada tahun 2020 tersebut berasal dari pemanfaatan Arsip Dinas Perpustakaan dan Arsip Daerah DIY, arsip kraton, arsip puro pakualaman, arsip digital (media akses, Jaringan Informasi Kearsipan Nasional (JIKN), dan Sistem Informasi Kearsipan Statis (SIKS). Rincian capaian Urusan Kearsipan disajikan pada tabel di bawah ini.

**Tabel 2-112 Target Urusan Kearsipan Tahun 2018-2022**

| Meningkatnya Pemanfaatan Arsip Sebagai Sumber Informasi |   |        |          |      |      |      |      |      |
|---|---|--------|----------|------|------|------|------|------|
| Indikator Sasaran                                       | Meta Indikator (Formulasi Indikator)                            | Satuan | Baseline | 2018 | 2019 | 2020 | 2021 | 2022 |
| Peningkatan arsip yang dimanfaatkan                     | Peningkatan jumlah arsip yang dimanfaatkan dalam tahun berjalan | Berkas | 5205     | 5750 | 6300 | 6850 | 7300 | 7500 |

Sumber: DPAD DIY

Berikut program dan kegiatan urusan kearsipan Daerah Istimewa Yogyakarta Tahun 2020:

**Tabel 2-113 Program dan Kegiatan Urusan Kearsipan Tahun 2020**

| No | PROGRAM  | KEGIATAN              | ANGGARAN    | Realisasi Anggaran |        | Realisasi Fisik |           |
|----|--|-----------------------|-------------|--------------------|--------|-----------------|-----------|
|    |  |                       |             | Rp                 | %      | Target          | Realisasi |
| 1  | <b>PROGRAM PEMBINAAN DAN PENGEMBANGAN SISTEM KEARSIPAN</b> | 1 Pengelolaan Arsipan | 171.008.000 | 166.066.500        | 97,11% | 100             | 100       |
|    |  | 2 Pembinaan Kearsipan | 34.530.000  | 34.179.500         | 98,98% | 100             | 100       |
| 2  | <b>PROGRAM PELESTARIAN DAN LAYANAN ARSIP</b>               | 1 Pelestarian Arsip   | 188.861.500 | 186.760.000        | 98,89% | 100             | 100       |



| No            | PROGRAM | KEGIATAN            | ANGGARAN           | Realisasi Anggaran |               | Realisasi Fisik |            |
|---------------|---------|---------------------|--------------------|--------------------|---------------|-----------------|------------|
|               |         |                     |                    | Rp                 | %             | Target          | Realisasi  |
|               |         | 2 Layanan Kearsipan | 173.430.400        | 173.080.400        | 99,80%        | 100             | 100        |
| <b>JUMLAH</b> |         |                     | <b>567.829.900</b> | <b>560.086.400</b> | <b>98,64%</b> | <b>100</b>      | <b>100</b> |

Sumber: DPAD DIY, 2021

### 3. Tingkat Pencapaian Urusan Wajib

**Tabel 2-114 Target dan Realisasi Kinerja Urusan Kearsipan Serta Capaian Tahun 2020 Terhadap RPJMD**

| Indikator Kinerja                   | 2018   | Capaian 2019 | 2020   |           |               | Target Akhir RPJMD (2022) | Capaian s/d 2020 Terhadap 2022 (%) |
|-------------------------------------|--------|--------------|--------|-----------|---------------|---------------------------|------------------------------------|
|                                     |        |              | Target | Realisasi | Realisasi (%) |                           |                                    |
| Peningkatan arsip yang dimanfaatkan | Berkas | 6.605        | 6.850  | 6.890     | 100,58        | 7.500                     | 91,8                               |

Sumber: DPAD DIY, 2021

Berdasarkan tabel di atas, jumlah arsip yang dimanfaatkan pada tahun 2020 terealisasi sebesar 100,58%. Tercatat sejumlah 6.890 berkas arsip telah dimanfaatkan. Angka tersebut lebih besar dari target yang ditetapkan yakni 6.850 berkas. Realisasi ini telah berkontribusi sebesar 91,8% terhadap target akhir RPJMD 2017-2022.

Faktor yang mendorong capaian kinerja tahun 2020 ini adalah sosialisasi yang terus digalakkan melalui kegiatan promosi dan sosialisasi kearsipan yang dilakukan melalui pameran arsip. Pada tahun 2020 ini sejumlah pameran sudah dilaksanakan oleh DPAD DIY. Di antaranya adalah pameran Sewindu Keistimewaan DIY, satu dasawarsa erupsi Merapi dan pameran alat transportasi bersejarah. Melalui pameran-pameran tersebut, DPAD DIY berupaya untuk meningkatkan kesadaran masyarakat terhadap pentingnya arsip, dan tentu juga pada akhirnya dapat mendukung sasaran meningkatkan jumlah arsip yang dimanfaatkan masyarakat.



#### **4. Jumlah Pegawai, Kualifikasi Pendidikan, Pangkat dan Golongan, Jumlah Pejabat Struktural dan Fungsional**

Jumlah pegawai yang menangani Urusan Kearsipan sejumlah 31 orang dengan rincian sebagai berikut:

##### **Berdasarkan kualifikasi pendidikan**

|     |   |          |
|-----|---|----------|
| S2  | : | 6 orang  |
| S1  | : | 11 orang |
| D3  | : | 6 orang  |
| SMA | : | 8 orang  |

##### **Berdasarkan Pangkat dan Golongan**

|              |   |          |
|--------------|---|----------|
| Golongan IV  | : | 8 orang  |
| Golongan III | : | 14 orang |
| Golongan II  | : | 9 orang  |

##### **Berdasarkan Jabatan**

|                    |   |          |
|--------------------|---|----------|
| Pejabat Struktural | : | 6 orang  |
| Fungsional Umum    | : | 10 orang |
| Arsiparis          | : | 14 orang |

#### **5. Alokasi dan Realisasi Anggaran**

Total anggaran tahun 2020 untuk Urusan Kearsipan dari pendanaan APBD adalah sebesar Rp. 3.829.647.900,- dari total anggaran Rp. 14.546.517.089,- atau sebesar 26,3% yang didukung dengan 3 (tiga) Program dan 5 (empat) Kegiatan. Realisasi keuangan sebesar Rp. 3.699.174.800,- (96,6%) dengan capaian Kinerja Fisik sebesar 100%.

#### **6. Kesesuaian Perencanaan Pembangunan Daerah**

Lembaga Kearsipan Daerah Provinsi mempunyai kewajiban untuk melaksanakan pengelolaan arsip statis yang diterima dari satuan kerja perangkat daerah provinsi dan penyelenggara pemerintahan daerah, lembaga negara di daerah provinsi dan kabupaten/kota, perusahaan, organisasi politik, organisasi kemasyarakatan dan perseorangan. Selain itu melakukan pengelolaan arsip inaktif yang memiliki retensi sekurang-kurangnya 10 tahun, melakukan pembinaan kearsipan terhadap pencipta arsip di lingkungan daerah provinsi dan terhadap lembaga kearsipan daerah kabupaten/kota. Arsip merupakan bukti dari dinamika sejarah perkembangan perjalanan bangsa. Melalui arsip kita dapat mengetahui keberhasilan dan berbagai



permasalahan yang dialami bangsa ini. Dalam arsip, informasi yang mengandung bukti historis, nilai budaya, dan harkat kebangsaan, dapat menjalin dan mempertautkan keanekaragaman daerah dalam satu ikatan Negara Kesatuan Republik Indonesia (NKRI).

Sebagai sebuah aset bangsa, arsip harus dilestarikan agar generasi bangsa dari tahun ke tahun dapat memanfaatkannya sebagai sumber informasi jati diri bangsa. Arsip harus diatur, ditata atau disusun secara sistematis dan logis agar dapat dilestarikan dan mudah ditelusuri. Pengaturan/penataan/penyusunan arsip tentu harus berpedoman pada aturan atau kaidah kearsipan agar arsip yang disimpan dapat terjaga utuh baik fisik maupun informasinya. Di dalam perencanaan pembangunan di Daerah Istimewa Yogyakarta diperlukan interkoneksi perencanaan pembangunan. Di dalam dokumen RPJMD Tahun 2017-2022 terdapat sasaran dan indikator sasaran Pemda Daerah Istimewa Yogyakarta yang menjadi Indikator Kinerja Utama Gubernur Daerah Istimewa Yogyakarta yang harus selaras dan memiliki interkoneksi dengan sasaran maupun indikator sasaran OPD di Daerah Istimewa Yogyakarta.

#### **7. Kondisi Sarana Prasarana Yang Digunakan**

Sarana dan prasarana merupakan suatu hal yang sangat berpengaruh terhadap hasil dan kinerja Perangkat Daerah. Secara umum sarana dan prasarana yang digunakan oleh Dinas Perpustakaan dan Arsip Daerah Istimewa Yogyakarta masih memadai dan terus dilakukan pemeliharaan dengan baik.

#### **8. Permasalahan dan Solusi**

Permasalahan Urusan Bidang Kearsipan yaitu layanan arsip yang masih belum maksimal, solusinya yaitu memperbaiki sistem layanan kearsipan untuk memaksimalkan pelayanan terhadap pengunjung.

#### **9. Hal Lain Yang Dianggap Perlu Untuk Dilaporkan**

Tidak Ada.



## 2.2.2. URUSAN PILIHAN

### 2.2.2.1. URUSAN KELAUTAN DAN PERIKANAN

#### 1. Organisasi Perangkat Daerah Pelaksana

Berdasarkan ketentuan Perda Istimewa Daerah Istimewa Yogyakarta Nomor 1 Tahun 2018 tentang Kelembagaan Pemerintah Daerah Daerah Istimewa Yogyakarta dan Peraturan Gubernur Nomor 97 Tahun 2018 tentang Kedudukan, Susunan Organisasi, Tugas, Fungsi, dan Tata Kerja Dinas Kelautan dan Perikanan bahwa pelaksanaan program dan kegiatan urusan kelautan dan perikanan dilaksanakan oleh Dinas Kelautan dan Perikanan Daerah Istimewa Yogyakarta.

#### 2. Program dan Kegiatan

Sesuai dengan RPJMD 2017-2022 pada tahun 2020 kinerja pembangunan urusan kelautan dan perikanan secara umum mengalami penurunan namun tidak terlalu signifikan. Untuk mengetahui tingkat keberhasilan pembangunan urusan kelautan dan perikanan pada tahun 2020, tabel di bawah menjabarkan indikator kinerja urusan kelautan dan perikanan pada tahun 2020 sesuai RPJMD 2017-2022 dan capaiannya:

**Tabel 2-115 Program dan Kegiatan Urusan Kelautan dan Perikanan tahun 2020**

| No       | Program Kegiatan   | Anggaran             | Realisasi Keuangan   |        | Realisasi Fisik |     |
|----------|--|----------------------|----------------------|--------|-----------------|-----|
|          |  |                      | Rp                   | (%)    | Target          | (%) |
| <b>1</b> | <b>PROGRAM ADMINISTRASI PERKANTORAN</b>                  | <b>3.714.919.060</b> | <b>3.454.179.980</b> | 92,98% | 100             | 100 |
| 1.1      | Penyediaan Jasa, Peralatan, dan Perlengkapan Perkantoran | 1.988.724.700        | 1.853.246.846        | 93,19% | 100             | 100 |
| 1.2      | Penyediaan Jasa Pengelola Pelayanan Perkantoran          | 1.370.338.210        | 1.360.063.210        | 99,25% | 100             | 100 |
| 1.3      | Penyediaan Rapat-Rapat, Koordinasi dan Konsultasi        | 355.856.150          | 240.869.924          | 67,69% | 100             | 100 |
| <b>2</b> | <b>PROGRAM PENINGKATAN SARANA DAN PRASARANA APARATUR</b> | <b>1.249.005.000</b> | <b>1.247.080.300</b> | 99,85% | 100             | 100 |
| 2.1      | Pembangunan/Rehabilitasi Rumah dan Gedung Kantor         | 108.880.000          | 108.331.000          | 99,50% | 100             | 100 |
| 2.2      | Pengadaan Peralatan dan Perlengkapan                     | 299.546.000          | 298.656.000          | 99,70% | 100             | 100 |



| No       | Program Kegiatan   | Anggaran           | Realisasi Keuangan |         | Realisasi Fisik |     |
|----------|--|--------------------|--------------------|---------|-----------------|-----|
|          |  |                    | Rp                 | (%)     | Target          | (%) |
| 2.3      | Pemeliharaan Rumah dan Gedung Kantor   | 230.438.000        | 230.363.000        | 99,97%  | 100             | 100 |
| 2.4      | Pemeliharaan Kendaraan Dinas/Operasional   | 523.071.000        | 522.707.300        | 99,93%  | 100             | 100 |
| 2.5      | Pemeliharaan Peralatan dan Perlengkapan  | 87.070.000         | 87.023.000         | 99,95%  | 100             | 100 |
| 3.5      | Pembangunan/Rehabilitasi Sarana dan Prasarana Fasilitas Pokok dan Fungsional Pelabuhan Perikanan (UPTD Provinsi) (DAK) | -                  | -                  | -       | 0               | 0   |
| <b>3</b> | <b>PROGRAM PENINGKATAN PENGEMBANGAN SISTEM PELAPORAN CAPAIAN KINERJA DAN PELAPORAN KEUANGAN</b>                        | <b>97.737.000</b>  | <b>97.722.000</b>  | 99,98%  | 100             | 100 |
| 3.1      | Penyusunan Laporan Kinerja SKPD  | 5.000.000          | 5.000.000          | 100,00% | 100             | 100 |
| 3.2      | Penyusunan Laporan Keuangan SKPD   | 21.045.000         | 21.030.000         | 99,93%  | 100             | 100 |
| 3.3      | Penyusunan Rencana Program Kegiatan SKPD serta Pengembangan Data dan Informasi   | 50.980.000         | 50.980.000         | 100,00% | 100             | 100 |
| 3.4      | Monitoring dan Evaluasi Pelaksanaan Program Kegiatan SKPD  | 20.712.000         | 20.712.000         | 100,00% | 100             | 100 |
| <b>4</b> | <b>PROGRAM PENGELOLAAN PELABUHAN</b>   | <b>91.118.750</b>  | <b>91.118.750</b>  | 100,00% | 100             | 100 |
| 4.1      | Pelayanan Pelabuhan Perikanan  | 81.891.750         | 81.891.750         | 100,00% | 100             | 100 |
| 4.2      | Pengelolaan Pelabuhan Perikanan  | 9.227.000          | 9.227.000          | 100,00% | 100             | 100 |
| <b>5</b> | <b>PROGRAM KONSERVASI EKOSISTEM DAN PENGAWASAN SUMBERDAYA KELAUTAN DAN PERIKANAN</b>                                   | <b>421.563.350</b> | <b>402.854.850</b> | 95,56%  | 100             | 100 |
| 5.1      | Pengawasan Sumberdaya  | 99.865.850         | 95.032.350         | 95,16%  | 100             | 100 |





| No       | Program Kegiatan   | Anggaran             | Realisasi Keuangan   |         | Realisasi Fisik |     |
|----------|--|----------------------|----------------------|---------|-----------------|-----|
|          |  |                      | Rp                   | (%)     | Target          | (%) |
|          | Kelautan dan Perikanan   |                      |                      |         |                 |     |
| 5.2      | Gerakan Konservasi ekosistem kelautan dan perikanan                | 3.084.500            | 3.084.500            | 100,00% | 100             | 100 |
| 5.3      | Restocking Sumberdaya Kelautan dan Perikanan                       | 317.413.000          | 303.538.000          | 95,63%  | 100             | 100 |
| 5.4      | Perencanaan Pengelolaan Kawasan Konservasi                         | 1.200.000            | 1.200.000            | 100,00% | 100             | 100 |
| <b>6</b> | <b>PROGRAM PENINGKATAN PRODUKSI PERIKANAN TANGKAP</b>              | <b>407.147.520</b>   | <b>255.245.000</b>   | 62,69%  | 100             | 100 |
| 6.1      | Pelatihan Teknis Perikanan Tangkap                                 | 314.790.520          | 181.475.500          | 57,65%  | 100             | 100 |
| 6.2      | Pelatihan Manajemen Usaha Perikanan Tangkap                        | 92.357.000           | 73.769.500           | 79,87%  | 100             | 100 |
| <b>7</b> | <b>PROGRAM PENGOLAHAN DAN PEMASARAN PRODUKSI PERIKANAN</b>         | <b>1.799.393.800</b> | <b>1.610.726.300</b> | 89,51%  | 100             | 100 |
| 7.1      | Pengolahan Hasil Perikanan   | 464.860.800          | 462.410.800          | 99,47%  | 100             | 100 |
| 7.2      | Pemasaran Hasil Perikanan  | 707.191.000          | 601.263.000          | 85,02%  | 100             | 100 |
| 7.3      | Rehabilitasi Sarana dan Prasarana Pengolahan Hasil Perikanan (DAK) | 627.342.000          | 547.052.500          | 87,20%  | 100             | 100 |
| <b>8</b> | <b>PROGRAM PENINGKATAN PRODUKSI PERIKANAN BUDIDAYA</b>             | <b>1.973.043.120</b> | <b>1.930.865.620</b> | 97,86%  | 100             | 100 |
| 8.1      | Pelatihan Teknis Perikanan Budidaya                                | 697.997.000          | 678.927.000          | 97,27%  | 100             | 100 |
| 8.2      | Pelatihan Manajemen Usaha Perikanan Budidaya                       | 1.275.046.120        | 1.251.938.620        | 98,19%  | 100             | 100 |
| <b>9</b> | <b>PROGRAM PENGEMBANGAN PERBENIHAN PERIKANAN BUDIDAYA</b>          | <b>1.992.061.510</b> | <b>1.991.452.850</b> | 99,97%  | 100             | 100 |
| 9.1      | Pelayanan Pengendalian Penyakit Ikan                               | 194.207.200          | 194.207.200          | 100,00% | 100             | 100 |
| 9.2      | Perbanyak Induk, Benih   | 1.797.854.310        | 1.797.245.650        | 99,97%  | 100             | 100 |



| No            | Program Kegiatan   | Anggaran              | Realisasi Keuangan    |               | Realisasi Fisik |            |
|---------------|--|-----------------------|-----------------------|---------------|-----------------|------------|
|               |  |                       | Rp                    | (%)           | Target          | (%)        |
|               | Unggul dan Teknologi Perikanan Budidaya  |                       |                       |               |                 |            |
| 10            | <b>PROGRAM PENGEMBANGAN KEARIFAN LOKAL DAN POTENSI BUDAYA</b>                            | <b>1.783.547.000</b>  | <b>1.729.742.300</b>  | 96,98%        | 100             | 100        |
| 10.1          | Pengembangan Budaya Bahari   | 1.783.547.000         | 1.729.742.300         | 96,98%        | 100             | 100        |
| 11            | <b>PROGRAM PERENCANAAN TATA RUANG SATUAN RUANG STRATEGIS KASULTANAN DAN KADIPATEN</b>    | -                     | -                     | -             | 0               | 0          |
| 11.1          | Penyusunan Rencana Rinci Tata Ruang pada satuan Ruang strategis Kasultanan dan Kadipaten | -                     | -                     | -             | 0               | 0          |
| <b>Jumlah</b> |  | <b>13.529.536.110</b> | <b>12.810.987.950</b> | <b>94,69%</b> | <b>100</b>      | <b>100</b> |

Sumber: Dinas Kelautan dan Perikanan DIY, 2021

### 3. Tingkat Pencapaian Urusan Pilihan

Urusan Kelautan dan Perikanan merupakan salah satu tumpuan utama untuk mewujudkan kawasan laut selatan atau pesisir sebagai halaman depan wilayah DIY yang ditinjau dari aspek pengembangan wilayah. Selain usaha menanggulangi kemiskinan dan pengangguran, khususnya pada kawasan pedesaan dan kawasan tertinggal, serta dalam rangka pemenuhan kebutuhan gizi maupun peningkatan kesejahteraan masyarakat, urusan kelautan dan perikanan merupakan salah satu pendukung dalam rangka pencapaian tujuan pembangunan. Produksi perikanan DIY, baik budidaya maupun tangkap cenderung mengalami peningkatan dalam lima tahun terakhir. Produksi perikanan budidaya yang mendominasi hasil perikanan di DIY bahkan selama 6 tahun, seperti yang ditunjukkan dalam gambar dibawah ini:



**Gambar 2-26 Grafik Produksi Perikanan Budidaya Dan Perikanan Tangkap di Daerah Istimewa Yogyakarta Tahun 2015 – 2020**



Sumber: Dinas Kelautan dan Perikanan DIY, 2020

Pembangunan sektor kelautan dan perikanan khususnya pada tahun 2020 ini cukup terdampak akibat adanya pandemi Covid-19. Hal ini berimbas pada penurunan produksi dan terganggunya rantai pasok akibat sosial dan *physical distancing*, serta beberapa wilayah yang mengalami pembatasan akses sementara. Hal tersebut berdampak tidak hanya pada pebisnis besar, namun juga keseluruhan rantai pasok termasuk pengiriman produk ikan, pakan, hingga akses pasar nelayan/petambak tradisional. Produksi perikanan khususnya dari budidaya dari sekitar 109.548 Ton pada tahun 2019 (sumber : Satudata KKP) menurun sekitar 14,33% menjadi 93.846 Ton di tahun 2020 (Sumber : Data Produksi DKP DIY 2020). Jumlah produksi perikanan di DIY masih didominasi oleh perikanan budidaya melalui pengembangan usaha perikanan budidaya di tambak, sawah (mina padi dan ugadi), jaring apung, karamba, dan telaga. Komoditas unggulan perikanan budidaya di DIY yaitu ikan lele 40.825 ton (43,5%), nila 34.181 ton (36,42%), gurami 8.297 ton (8,84%), mas 420 ton (0.004%), udang vaname 3.364 ton (0.03%) dan ikan hias (18.513.339 ekor). (Sumber : Data Produksi DKP DIY 2020).

Produksi perikanan khususnya dari tangkap dari sekitar 6.370 Ton pada tahun 2019 (sumber : Satudata KKP) meningkat menjadi 6.545 Ton di tahun 2020 (Sumber : Data Produksi DKP DIY 2020). Peningkatan produksi perikanan tangkap di laut didukung dengan optimalisasi Pelabuhan Perikanan Pantai (PPP) Sadeng yang berada di Gunungkidul serta Tempat Pelelangan Ikan (TPI) yang tersebar di 3 Kabupaten. Produksi perikanan tangkap juga didukung oleh komoditas perikanan tangkap yang berasal dari perairan umum daratan seperti sungai, embung, waduk



maupun genangan air lainnya. Dukungan sarpras untuk peningkatan produksi perikanan tangkap terlihat dengan adanya penambahan jumlah kapal.

**Tabel 2-116 Target dan Realisasi Kinerja Urusan Kelautan dan Perikanan  
Tahun 2020**

| No       | Indikator Kinerja  | Satuan             | Capaian 2019   | 2020           |                |              | Target Akhir RPJMD 2022 | Capaian 2019 terhadap target akhir RPJMD 2022 (%) |
|----------|--|--------------------|----------------|----------------|----------------|--------------|-------------------------|---|
|          |  |                    |                | Target         | Realisasi      | % Realisasi  |                         |   |
| <b>1</b> | <b>PDRB sektor perikanan</b>   | <b>juta rupiah</b> | <b>322.386</b> | <b>325.357</b> | <b>312.000</b> | <b>95.89</b> | <b>331.897</b>          | <b>97,13</b>                                      |
|          | produksi perikanan budidaya  | ton                | 109.548        | 89.500         | 93.846         | 104.86       | 89.700                  | 122,13  |
|          | produksi perikanan tangkap   | ton                | 6.370          | 6.481          | 6.545          | 101          | 7.063                   | 90,19   |
|          | Tingkat konsumsi ikan masyarakat   | Kg/kapita /tahun   | 30,18          | 24,48          | 31.24          | 122.61       | 26,05                   | 115,85  |
|          | Persentase benih perikanan budidaya bersertifikat yang terdistribusi             | persen             | 85,00          | 86,00          | 88,00          | 102.33       | 90                      | 94,44   |
|          | Nilai produksi ikan yang masuk melalui pelabuhan/ tempat pelelangan ikan         | Milyar rupiah      | 54,61          | 34.78          | 58.22          | 167.4        | 36,73                   | 154,61  |
| <b>2</b> | <b>Peningkatan status kawasan konservasi</b>                                     | <b>persen</b>      | <b>30</b>      | <b>60</b>      | <b>30</b>      | <b>50,00</b> | <b>100</b>              | <b>30,00</b>                                      |
|          | Persentase kawasan rehabilitasi dan konservasi sumberdaya kelautan dan perikanan | persen             | 18,29          | 14             | 43.43          | 197.93       | 14                      | 47,34   |



| No | Indikator Kinerja  | Satuan | Capaian 2019 | 2020   |           |             | Target Akhir RPJMD 2022 | Capaian 2019 terhadap target akhir RPJMD 2022 (%) |
|----|--|--------|--------------|--------|-----------|-------------|-------------------------|---|
|    |  |        |              | Target | Realisasi | % Realisasi |                         |   |
|    | Persentase penurunan pelanggaran pemanfaatan sumberdaya kelautan dan perikanan | persen | 10           | 10     | 10        | 100         | 10                      | 100   |

Sumber: Dinas Kelautan dan Perikanan DIY, 2021

Berdasarkan tabel tersebut, diketahui bahwa indikator yang mengacu pada sasaran RPJMD ada 2 yaitu PDRB sektor Kelautan dan Perikanan dan Luas kawasan yang direhabilitasi atau konservasi. Kedua indikator tersebut menjadi tolok ukur dari pembangunan di sektor kelautan dan perikanan yang berkelanjutan. Selain adanya peningkatan pendapatan PDRB sektor kelautan dan perikanan yang akan berdampak pada PDRB per kapita masyarakat nelayan dan budidaya, luas kawasan yang direhabilitasi atau dikonservasi juga meningkat. Pada tahun 2020 ini, realisasi Nilai subsektor perikanan dalam PDRB DIY mencapai 312.000 juta rupiah atau sebesar 95.89%. Jika dibandingkan dengan tahun 2019 maka terjadi penurunan nilai subsektor perikanan dalam PDRB DIY. Hal ini akibat adanya pandemi covid-19 di awal tahun 2020 yang berimbas pada perekonomian termasuk perikanan menyebabkan permintaan ikan di tingkat konsumen.

Berdasarkan Keputusan Bupati Gunungkidul Nomor 271/KPTS/2013 tanggal 2 September 2013 dan Surat Keputusan Bupati Bantul Nomor 284 Tahun 2014 tentang Pencadangan Kawasan Taman Pesisir di Kabupaten Bantul tanggal 28 April 2014 secara Nasional, DIY berkontribusi 2 lokasi kawasan konservasi terhadap target nasional sejumlah 641 lokasi, seiring dengan dicadangkannya Kawasan Konservasi Perairan di Kabupaten Gunungkidul.



#### 4. Jumlah Pegawai, Kualifikasi Pendidikan, Pangkat dan Golongan, Jumlah Pejabat Struktural dan Fungsional

Jumlah pegawai secara keseluruhan berjumlah 105 orang dengan rincian sebagai berikut:

##### Berdasarkan Tingkat Pendidikan

| Pendidikan    | Dinas     | BPTPB     | PPP       |
|---------------|-----------|-----------|-----------|
| S-3           | -         | -         | -         |
| S-2           | 13        | 1         | 2         |
| S-1           | 24        | 9         | 3         |
| D-4           | 3         | -         | -         |
| D-3           | 6         | 5         | -         |
| SLTA          | 7         | 16        | 5         |
| SLTP          | 1         | 4         | 1         |
| SD            | -         | -         | 5         |
| <b>Jumlah</b> | <b>54</b> | <b>35</b> | <b>16</b> |

Sumber: Dinas Kelautan dan Perikanan DIY, 2021

##### Berdasarkan Golongan

| Golongan      | Dinas     | BPTPB     | PPP       |
|---------------|-----------|-----------|-----------|
| IV            | 11        | 2         | 1         |
| III           | 38        | 16        | 5         |
| II            | 5         | 14        | 4         |
| I             | -         | 3         | 6         |
| <b>Jumlah</b> | <b>54</b> | <b>35</b> | <b>16</b> |

Sumber: Dinas Kelautan dan Perikanan DIY, 2021

##### Berdasarkan Jabatan

| Jenis Jabatan   | Dinas     | BPTPB     | PPP       |
|-----------------|-----------|-----------|-----------|
| Struktural      | 17        | 2         | 3         |
| JFT             | 4         | 2         | 0         |
| Fungsional Umum | 33        | 31        | 13        |
| <b>Jumlah</b>   | <b>54</b> | <b>35</b> | <b>16</b> |

Sumber: Dinas Kelautan dan Perikanan DIY, 2021



## **5. Alokasi dan Realisasi Anggaran**

Urusan kelautan dan perikanan pada tahun 2020 mengelola anggaran dengan pagu sebesar Rp. 22.002.627.957,00 dengan rincian belanja tidak langsung adalah sebesar Rp. 8.473.091.847,00 dan belanja langsung sebesar Rp. 13.529.536.110,00 yang diperuntukkan baik untuk mendukung pelaksanaan program yang berkaitan langsung dengan indikator sasaran strategis maupun program-program pendukung. Belanja langsung yang berasal dari APBD sebesar Rp. 11.118.647.110 yang didukung oleh 9 program dan 25 kegiatan. Sedangkan belanja langsung yang berasal dari dana keistimewaan adalah sebesar Rp. 1.783.547.000,- yang didukung oleh 1 program dan 1 kegiatan. Sedangkan belanja langsung yang berasal dari dana DAK adalah sebesar Rp. 627.342.000,- yang didukung oleh 1 program dan 1 kegiatan. Realisasi capaian kinerja fisik sebesar 100% dan capaian kinerja anggaran sebesar 92,62%

## **6. Kesesuaian Perencanaan Pembangunan Daerah**

Di dalam perencanaan pembangunan di Daerah istimewa Yogyakarta diperlukan interkoneksi perencanaan pembangunan, dimana di dalam dokumen RPJMD Tahun 2017-2022 terdapat sasaran dan indikator sasaran Pemda Daerah Istimewa Yogyakarta yang menjadi Indikator Kinerja Utama Gubernur Daerah Istimewa Yogyakarta yang harus selaras dan memiliki interkoneksi dengan sasaran maupun indikator sasaran OPD di Daerah Istimewa Yogyakarta.

Makna selaras dan sejalan bahwa sasaran dan indikator sasaran Pemda atau IKU Gubernur di dalam RPJMD Daerah Istimewa Yogyakarta menjadi acuan di dalam penyusunan sasaran dan indikator sasaran Renstra OPD yang di dalam perhitungan indikator Renstra OPD memuat angka-angka yang memiliki hubungan linier maupun komposit dengan indikator sasaran Pemda. Lebih lanjut di dalam mendukung realisasi kinerja pembangunan Tahun 2020, maka didukung oleh OPD yang bertanggung jawab dalam perencanaan pembangunan, pelaksanaan atau implementasi pembangunan, serta monitoring dan evaluasi atau pengendalian pembangunan daerah Daerah Istimewa Yogyakarta. Terkait dengan hal tersebut kinerja pembangunan telah ditetapkan masing-masing OPD tertuang di dalam RPJMD Tahun 2017-2022, serta tertuang dalam Renstra masing-masing OPD.

## **7. Kondisi Sarana Prasarana yang Digunakan**

Sarana dan prasarana yang ada telah mencukupi untuk menunjang pelaksanaan kegiatan perikanan dan kelautan yang telah ditetapkan.



## 8. Permasalahan dan Solusi

### Permasalahan

- 1) Pelabuhan Perikanan Tanjung Adikarto belum beroperasi dikarenakan belum selesainya pembangunan *breakwater* melalui mekanisme Kerjasama Pemerintah dan Badan Usaha (KPBU) dengan syarat menggabungkan seluruh aset yang ada di Pelabuhan Tanjung Adikarto;
- 2) Relokasi tambak di sepanjang Pantai Selatan utamanya yang terdampak pembangunan Yogyakarta Internasional Airport cukup besar tetapi belum mendapat alokasi tempat yang pasti;
- 3) Pemasaran garam rakyat di Kabupaten Gunungkidul belum optimal sehingga harganya murah disebabkan rendahnya minat masyarakat untuk membeli garam produksi yang belum memiliki izin dan packing/kemasan yang baik.

### Solusi

- 1) Bersama tim percepatan DIY dan PT. Penjaminan Infrastruktur Indonesia telah menyusun studi pendahuluan dan Daftar Prioritas Proyek (DPP) untuk persyaratan pengajuan *financial cost* dari Bappenas dan akan menggabungkan seluruh aset yang ada di Pelabuhan Tanjung Adikarto melalui Badan Pengelola Keuangan dan Aset (BPKA DIY);
- 2) Melakukan koordinasi dan inventarisasi lokasi tambak yang akan digunakan untuk relokasi bersama Dinas Pertanahan dan Tata Ruang DIY, Bappeda DIY dan Kabupaten Kulon Progo;
- 3) Melakukan koordinasi bersama Dinas Perindustrian dan Perdagangan serta Dinas Koperasi dan UMKM untuk mengoptimalkan pemasaran garam rakyat yang ada di Kabupaten Gunungkidul dengan cara pelatihan pengurusan izin edar dan fasilitasi kelembagaannya.

## 9. Hal Lain Yang Dianggap Perlu Untuk Dilaporkan

Tidak Ada.

### 2.2.2.2. URUSAN PARIWISATA

#### 1. Organisasi Perangkat Daerah Pelaksana

Berdasarkan ketentuan Perda Istimewa Daerah Istimewa Yogyakarta Nomor 1 Tahun 2018 tentang Kelembagaan Pemerintah Daerah Daerah Istimewa Yogyakarta dan Peraturan Gubernur Daerah Istimewa Yogyakarta Nomor 58 Tahun 2018, tentang Kedudukan, Susunan Organisasi, Tugas, Fungsi, Dan Tata Kerja Dinas Pariwisata, Dinas Pariwisata Daerah Istimewa Yogyakarta memiliki ketugasan membantu Gubernur dalam melaksanakan urusan pemerintahan bidang





pariwisata. Oleh karena itu, seluruh program dan kegiatan pariwisata yang anggarannya berasal dari APBD Daerah Istimewa Yogyakarta Tahun 2020 dilaksanakan oleh Dinas Pariwisata Daerah Istimewa Yogyakarta.

## 2. Program dan Kegiatan

Pariwisata adalah salah satu sektor ekonomi dalam pendapatan daerah yang patut diperhitungkan selain sektor primer lainnya. Perkembangan pariwisata bagi suatu daerah akan berimbas pada percepatan pertumbuhan ekonomi di daerah itu. Hal ini dapat terjadi karena pariwisata menciptakan permintaan, baik permintaan konsumsi maupun permintaan investasi, yang pada akhirnya memunculkan berbagai *multiplier effect* atau efek pengganda dalam bentuk kegiatan produksi barang dan jasa, baik barang konsumsi maupun barang modal. Sehingga dapat dikatakan bahwa membangun kepariwisataan di suatu wilayah adalah upaya meningkatkan dan melakukan diversifikasi ekonomi melalui penciptaan sektor ekonomi unggulan dalam rangka meningkatkan kesejahteraan penduduk pada khususnya dan pertumbuhan ekonomi wilayah pada umumnya.

Daerah Istimewa Yogyakarta memiliki potensi kepariwisataan yang cukup beragam berupa wisata alam, budaya dan seni (peninggalan sejarah maupun adat tradisi kehidupan masyarakat) maupun wisata minat khusus. Anugerah berupa pemandangan alam yang mempesona membuat DIY memiliki berbagai obyek wisata alam seperti kawasan Gunung Api Purba, kawasan Hutan Pinus, dan pantai yang membentang di pesisir selatan Jawa. Beberapa wisata budaya dan seni yang dimiliki dan sudah cukup dikenal adalah Kawasan Candi Prambanan, Kawasan Kraton Kasultanan Ngayogyakarta Hadiningrat, dan Kawasan Kotagede. Selain itu, bangunan-bangunan peninggalan Belanda dan yang berarsitektur Eropa lainnya juga menjadi daya tarik tersendiri untuk dikunjungi. Berikut merupakan program dan kegiatan urusan pariwisata di Daerah Istimewa Yogyakarta Tahun 2020:

**Tabel 2-117 Program dan Kegiatan Urusan Pariwisata di Daerah Istimewa Yogyakarta Tahun 2020**

| No | Program/Kegiatan                 | Anggaran      | Realisasi Keuangan |       | Realisasi Fisik |               |
|----|----------------------------------|---------------|--------------------|-------|-----------------|---------------|
|    |                                  |               | Rp                 | (%)   | Target (%)      | Realisasi (%) |
| 1  | Program Administrasi Perkantoran | 1.312.379.000 | 819.507.170        | 62,44 | 100             | 100           |



| No  | Program/Kegiatan  | Anggaran           | Realisasi Keuangan |              | Realisasi Fisik |               |
|-----|---|--------------------|--------------------|--------------|-----------------|---------------|
|     |   |                    | Rp                 | (%)          | Target (%)      | Realisasi (%) |
| 1.1 | Penyediaan Jasa, Peralatan, dan Perlengkapan Perkantoran  | 551.045.000        | 431.909.270        | 78,38        | 100             | 100           |
| 1.2 | Penyediaan Jasa Pengelola Pelayanan Perkantoran   | 247.820.000        | 247.140.000        | 99,73        | 100             | 100           |
| 1.3 | Penyediaan Rapat-Rapat, Koordinasi dan Konsultasi   | 513.514.000        | 140.457.900        | 27,35        | 100             | 100           |
| 2   | <b>Program Peningkatan Sarana Dan Prasarana Aparatur</b>  | <b>507.714.000</b> | <b>462.190.420</b> | <b>91,03</b> | <b>100</b>      | <b>100</b>    |
| 2.1 | Pengadaan Peralatan dan Perlengkapan  | 25.000.000         | 24.950.000         | 99,80        | 100             | 100           |
| 2.2 | Pemeliharaan Rumah dan Gedung Kantor  | 203.000.000        | 201.476.420        | 99,25        | 100             | 100           |
| 2.2 | Pemeliharaan Peralatan dan Perlengkapan   | 63.055.000         | 60.705.000         | 96,27        | 100             | 100           |
| 2.3 | Pemeliharaan Kendaraan Dinas/Operasional  | 216.659.000        | 175.059.000        | 80,80        | 100             | 100           |
| 3   | <b>Program Peningkatan Pengembangan Sistem Pelaporan Capaian Kinerja Dan Pelaporan Keuangan</b> | <b>278.905.500</b> | <b>258.715.000</b> | <b>92,76</b> | <b>100</b>      | <b>100</b>    |
| 3.1 | Penyusunan Laporan Kinerja OPD  | 5.000.000          | 5.000.000          | 100          | 100             | 100           |
| 3.2 | Penyusunan Laporan Keuangan OPD   | 10.000.000         | 10.000.000         | 100          | 100             | 100           |
| 3.3 | Penyusunan Rencana  | 196.205.500        | 177.415.000        | 90,42        | 100             | 100           |



| No  | Program/Kegiatan   | Anggaran             | Realisasi Keuangan   |              | Realisasi Fisik |               |
|-----|--|----------------------|----------------------|--------------|-----------------|---------------|
|     |  |                      | Rp                   | (%)          | Target (%)      | Realisasi (%) |
|     | Program Kegiatan OPD serta Pengembangan Data dan Informasi |                      |                      |              |                 |               |
| 3.4 | Monitoring dan Evaluasi Pelaksanaan Program Kegiatan OPD   | 67.700.000           | 66.300.000           | 97,93        | 100             | 100           |
| 5   | <b>Program Pengembangan Pemasaran Pariwisata</b>           | <b>1.989.000.000</b> | <b>1.008.594.500</b> | <b>50,71</b> | <b>100</b>      | <b>61,21</b>  |
| 5.1 | Promosi Pariwisata   | 1.504.432.000        | 609.902.000          | 40,54        | 100             | 50,00         |
| 5.2 | Pelayanan Informasi Pariwisata                             | 484.568.000          | 398.692.500          | 82,27        | 100             | 96,00         |
| 6   | <b>Program Pengembangan Destinasi Pariwisata</b>           | <b>6.061.512.000</b> | <b>4.199.137.550</b> | <b>69,27</b> | <b>100</b>      | <b>96,85</b>  |
| 6.1 | Pembangunan Sarana dan Prasarana Pariwisata                | 35.250.000           | 35.035.000           | 99,39        | 100             | 100           |
| 6.2 | Penyelenggaraan Atraksi Pariwisata                         | 795.430.000          | 128.463.500          | 16,15        | 100             | 76,00         |
| 6.3 | Penataan Kawasan Pariwisata (DAK)                          | 5.230.832.000        | 4.035.639.050        | 77,15        | 100             | 100           |
| 7   | <b>Program Peningkatan SDM Dan Kelembagaan Pariwisata</b>  | <b>362.387.250</b>   | <b>212.562.000</b>   | <b>58,65</b> | <b>100</b>      | <b>65,29</b>  |
| 7.1 | Pelatihan dan Sertifikasi SDM Pariwisata                   | 109.905.250          | 19.345.000           | 17,60        | 100             | 20,00         |
| 7.2 | Pelatihan dan Kemitraan Kelembagaan Pelaku Pariwisata      | 252.482.000          | 193.217.000          | 76,52        | 100             | 85,00         |
| 8   | <b>Program Pengembangan Industri</b>                       | <b>281.545.000</b>   | <b>240.463.000</b>   | <b>85,40</b> | <b>100</b>      | <b>90,10</b>  |



| No           | Program/Kegiatan  | Anggaran              | Realisasi Keuangan    |              | Realisasi Fisik |               |
|--------------|---|-----------------------|-----------------------|--------------|-----------------|---------------|
|              |   |                       | Rp                    | (%)          | Target (%)      | Realisasi (%) |
|              | <b>Pariwisata</b>   |                       |                       |              |                 |               |
| 8.1          | Pelatihan dan Sertifikasi Industri Pariwisata                 | 114.330.000           | 84.998.000            | 74,34        | 100             | 80,00         |
| 8.2          | Pengawasan Industri Pariwisata                                | 167.215.000           | 155.465.000           | 92,97        | 100             | 97,00         |
| 9            | <b>Program Pengembangan Kearifan Lokal dan Potensi Budaya</b> | <b>5.146.873.000</b>  | <b>3.398.551.690</b>  | <b>66,03</b> | <b>100</b>      | <b>94</b>     |
| 9.1          | Pengembangan Atraksi Wisata Budaya                            | 5.146.873.000         | 3.398.551.690         | 66,03        | 100             | 94,00         |
| 10           | <b>Program Adat, Seni, Tradisi dan Lembaga Budaya</b>         | <b>1.780.952.500</b>  | <b>1.642.527.500</b>  | <b>92,22</b> | <b>100</b>      | <b>100</b>    |
| 10.1         | Peningkatan Lembaga Wisata Budaya                             | 1.780.952.500         | 1.642.527.500         | 92,22        | 100             | 100           |
| <b>Total</b> |   | <b>17.721.268.250</b> | <b>12.242.248.830</b> | <b>69,08</b> | <b>100</b>      | <b>91,96</b>  |

Sumber: Dinas Pariwisata DIY, 2021

### 3. Tingkat Pencapaian Urusan Pilihan

Pada tahun 2020, Dinas Pariwisata Daerah Istimewa Yogyakarta memiliki beberapa indikator kinerja. Sesuai dengan RPJMD Daerah Istimewa Yogyakarta 2017-2022, terdapat dua indikator sasaran yaitu nilai sektor akomodasi dan makan minum dalam PDRB Daerah Istimewa Yogyakarta serta meningkatnya jumlah belanja wisatawan. Dua indikator sasaran tersebut didukung oleh empat indikator program, yang tentunya menjadi pedoman dalam pelaksanaan program dan kegiatan di Dinas Pariwisata Daerah Istimewa Yogyakarta pada tahun 2020.



**Tabel 2-118 Target dan Realisasi Kinerja Urusan Pariwisata Tahun 2020**

| Indikator Sasaran  | Target     | Realisasi  | Indikator Program   | Target    | Realisasi |
|--|------------|------------|---|-----------|-----------|
| Nilai sektor akomodasi dan makan minum dalam PDRB Daerah Istimewa Yogyakarta (Juta Rupiah) | 10.446.367 | 12.234.071 | Meningkatnya jumlah kunjungan wisatawan (Jumlah Wisatawan)          | 6.542.327 | 1.848.548 |
|  |            |            | Meningkatnya usaha jasa pariwisata yang tersertifikasi (Jumlah UJP) | 150       | 186       |
|  |            |            | Meningkatnya kualitas kelembagaan pariwisata (%)                    | 19,61     | 3,55      |
| Meningkatnya jumlah belanja wisatawan (Rupiah)   | 8.123.974  | 675.500    | Meningkatnya lama tinggal wisatawan (hari)                          | 2,22      | 1,78      |

Sumber: BPS DIY& Dinas Pariwisata DIY, 2021

Industri pariwisata di masa ini menjadi kunci penting dalam pengembangan sektor pariwisata di kategori usaha jasa pariwisata. Berbagai jenis usaha jasa pariwisata dimiliki oleh Daerah Istimewa Yogyakarta, seperti (1) Hotel/Jasa Akomodasi; (2) Restoran dan Rumah makan; (3) SPA; (4) Biro Perjalanan Wisata; dll. Jumlah usaha jasa pariwisata yang tersertifikasi di tahun 2020 sebanyak 186 UJP, terdiri dari 101 UJP Hotel, 9 UJP Spa, 38 UJP Restoran dan Rumah Makan, 37 UJP Perjalanan Wisata, dan 1 UJP Karaoke. Keberadaan ragam usaha jasa pariwisata Daerah Istimewa Yogyakarta menjadi pendorong keberhasilan dalam memajukan dunia pariwisata di Daerah Istimewa Yogyakarta karena itu berarti berbagai fasilitas pendukung kepariwisataan di Daerah Istimewa Yogyakarta sudah tersedia dan secara bertahap dilakukan sertifikasi untuk menjamin kualitas pelayanannya.



**Tabel 2-119 Perkembangan Hotel dan Akomodasi Lain Per Kabupaten/Kota di Daerah Istimewa Yogyakarta Tahun 2019-2020**

| Kabupaten/Kota | Hotel Bintang |      | Hotel Non Bintang |       | Jumlah Total |       |
|----------------|---------------|------|-------------------|-------|--------------|-------|
|                | 2019          | 2020 | 2019              | 2020  | 2019         | 2020  |
| Kulon Progo    | -             | -    | 26                | 36    | 26           | 36    |
| Bantul         | 2             | 3    | 283               | 384   | 285          | 387   |
| Gunungkidul    | 2             | 2    | 199               | 193   | 201          | 195   |
| Sleman         | 61            | 65   | 649               | 715   | 710          | 780   |
| Yogyakarta     | 98            | 102  | 479               | 623   | 577          | 725   |
| Jumlah         | 163           | 172  | 1.636             | 1.951 | 1.799        | 2.123 |

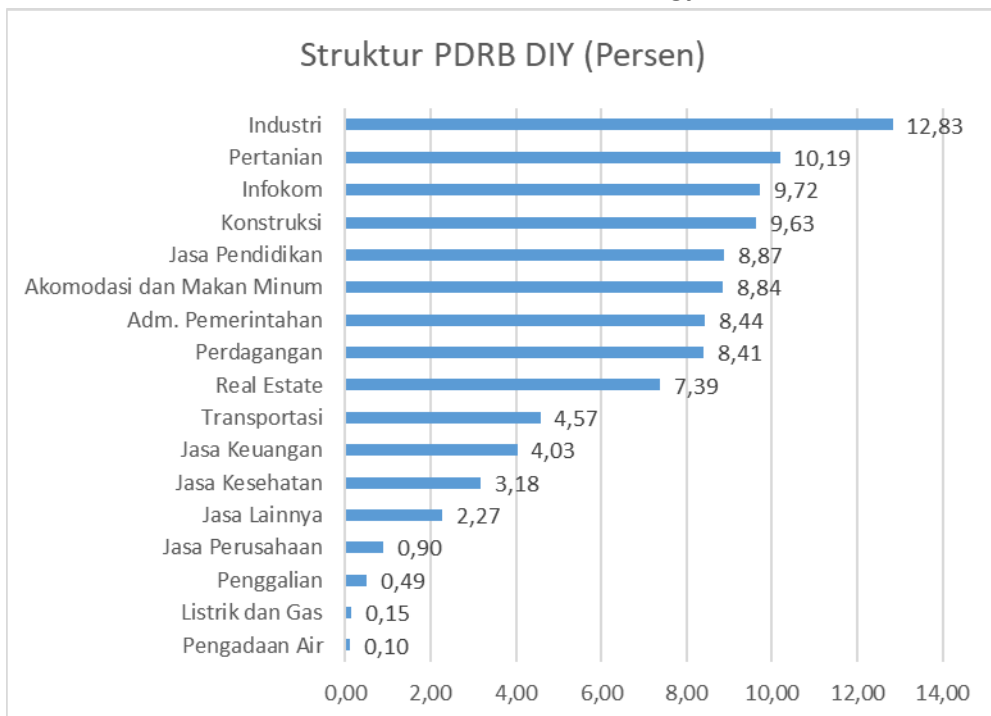
Sumber: BPS DIY, 2021

Pada tahun 2020, jumlah hotel dan akomodasi yang tersebar di lima kabupaten/kota telah mencapai 2.123 hotel, yang terdiri dari 172 hotel bintang dan 1.951 hotel non bintang, dengan penyebaran terbanyak ada di Kabupaten Sleman sebanyak 780 hotel kemudian Kota Yogyakarta sebanyak 725 hotel dan jumlah terkecil ada di Kabupaten Kulon Progo dengan 36 hotel. Pertumbuhan hotel bintang di Daerah Istimewa Yogyakarta pada tahun 2020 mencapai 5,52% (bertambah 9 hotel), sedangkan pertumbuhan hotel non bintang pada tahun 2020 mencapai 19,25% (bertambah 315 hotel). Pada tahun 2020, pertumbuhan hotel yang paling tinggi ada di Kabupaten Bantul dengan tingkat pertumbuhan sebesar 35,79% (bertambah 102 hotel), sedangkan di urutan kedua adalah Kabupaten Kulon Progo dengan pertumbuhan sebesar 27,78% (bertambah 10 hotel).

Dukungan usaha jasa pariwisata terhadap kemajuan perekonomian di Daerah Istimewa Yogyakarta terlihat jelas dalam pembentukan struktur PDRB Daerah Istimewa Yogyakarta. Pertumbuhan Sektor Penyediaan Akomodasi dan Makan Minum menempati peringkat keenam dalam pembentukan struktur PDRB DIY tahun 2020, yaitu sebesar -1,65% atau sebesar Rp. 12.234.071.000.000,00 (8,84%) dari total PDRB Daerah Istimewa Yogyakarta sebesar Rp.138.388.752.760.000,00.



**Gambar 2-27 Struktur PDRB Daerah Istimewa Yogyakarta Tahun 2020**



Sumber: BPS DIY, 2021

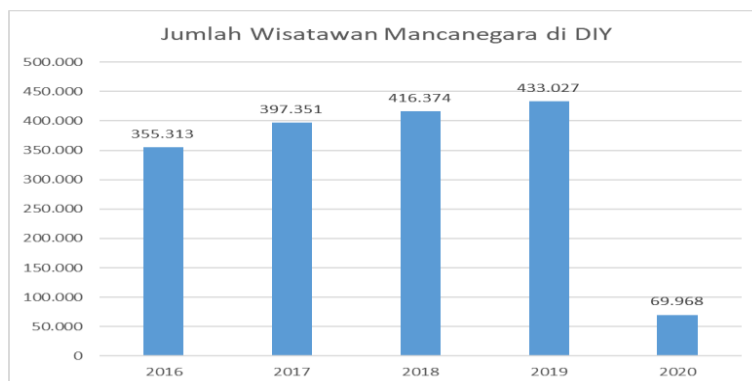
Kunjungan wisatawan ke Daerah Istimewa Yogyakarta merupakan variabel penting untuk menjadi tolok ukur kinerja Dinas Pariwisata Daerah Istimewa Yogyakarta terutama dalam menggerakkan sektor perekonomian di masyarakat. Pada tahun 2020, jumlah wisatawan yang menggunakan jasa akomodasi di Daerah Istimewa Yogyakarta sebanyak 1.848.548 orang, mengalami penurunan sebesar 71,76% (4.700.833 orang) jika dibandingkan dengan jumlah wisatawan yang menggunakan jasa akomodasi pada tahun 2019. Penurunan jumlah kunjungan wisatawan ini dipengaruhi oleh berbagai faktor, baik internal maupun eksternal. Akan tetapi, faktor yang paling dominan sebagai penyebab penurunan tersebut adalah faktor eksternal, yaitu mewabahnya *corona virus disease-19* (covid-19) di berbagai penjuru dunia, termasuk Indonesia yang mulai merasakan dampaknya pada awal tahun 2020. Wabah ini memaksa hampir semua negara menutup perbatasannya untuk lalu lintas manusia untuk mengendalikan penyebaran wabah tersebut. Penutupan perbatasan berdampak sangat signifikan terhadap sektor pariwisata yang mengandalkan pergerakan manusia dari satu wilayah ke wilayah lain, terutama kawasan wisata yang selama ini mengandalkan kunjungan wisatawan mancanegara. Berkurangnya kunjungan wisatawan ke suatu wilayah menyebabkan



melambatnya pergerakan ekonomi di wilayah tersebut karena permintaan akan barang dan/atau jasa yang terkait dengan kepariwisataan juga berkurang. Hal ini membuat potensi pendapatan masyarakat dari sektor pariwisata berkurang, bahkan hilang.

Berbagai upaya terus dilakukan oleh berbagai pihak terkait untuk menggerakkan perekonomian, khususnya di sektor pariwisata supaya tidak benar-benar berhenti. Pemangku kepentingan di sektor pariwisata, baik di tingkat nasional maupun di daerah, diantaranya dengan penerapan protokol kesehatan di destinasi wisata dan fasilitas penunjangnya seperti hotel, restoran, dan angkutan perjalanan wisata. Hal ini dilakukan untuk menjaga kepercayaan wisatawan dan calon wisatawan bahwa dengan penerapan protokol kesehatan sesuai petunjuk dari Pemerintah RI dan juga WHO mereka akan aman melakukan aktivitas wisata. Selain itu, event-event yang biasanya diselenggarakan secara *offline* dengan mengundang kehadiran penonton ke lokasi penyelenggaraan, kali ini diselenggarakan secara *online* atau *hybrid* (kehadiran penonton di lokasi penyelenggaraan dibatasi sesuai protokol kesehatan, selebihnya menonton secara *online*). Berbagai himbauan atau kampanye juga dilakukan supaya aktivitas kepariwisataan tidak menjadi simpul penyebaran wabah covid-19. Hal tersebut dilakukan oleh seluruh pemangku kepentingan kepariwisataan seperti Kementerian Pariwisata dan Ekonomi Kreatif Republik Indonesia, Dinas Pariwisata Daerah Istimewa Yogyakarta, ASITA, PHRI, dan GIPI.

**Gambar 2-28 Jumlah Wisatawan Mancanegara Di Daerah Istimewa Yogyakarta Tahun 2016 – 2020**



Sumber: Dinas Pariwisata DIY, 2021

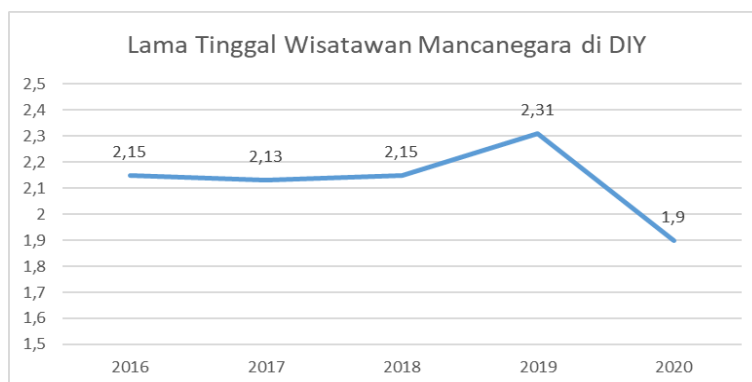




Tahun 2015 Pemerintah Pusat telah menerbitkan peraturan yang bertujuan untuk memberikan manfaat kepada pembangunan nasional diantaranya Peraturan Presiden Nomor 69 Tahun 2015 tentang Bebas Visa Kunjungan kepada 30 negara. Peraturan tersebut kemudian diubah dengan Peraturan Presiden Nomor 104 Tahun 2015 tentang penambahan negara yang diberikan bebas visa kunjungan menjadi 45 negara sehingga total negara bebas visa kunjungan pada Bulan Oktober tahun 2015 telah menjadi 75 negara. Pemberlakuan peraturan bebas visa kunjungan kepada negara-negara tersebut diharapkan menjadi salah satu faktor pendukung meningkatnya pertumbuhan jumlah kunjungan wisatawan mancanegara ke Indonesia. Daerah Istimewa Yogyakarta sebagai salah satu destinasi wisata utama di Indonesia tentunya juga diharapkan menjadi magnet penarik kedatangan para wisatawan mancanegara tersebut. Akan tetapi, hal tersebut menjadi tidak berarti ketika perbatasan ditutup.

Lama tinggal wisatawan mancanegara di Daerah Istimewa Yogyakarta pada tahun 2020 mengalami penurunan dari tahun 2019. Pada tahun 2019 rata-rata lama tinggal wisatawan mancanegara di hotel bintang dan non bintang sebesar 2,31 hari sedangkan pada tahun 2020 hanya 1,9 hari. Hal ini juga merupakan akibat dari pembatasan pergerakan manusia dengan menutup perbatasan. Walaupun sebagian kecil tetap melakukan perjalanan yang bisa dikategorikan sebagai perjalanan wisata, tetapi durasinya dipersingkat. Tentunya kondisi ini diharapkan dapat segera diatasi sehingga tujuan pembangunan, khususnya di sektor kepariwisataan, dapat dicapai. Untuk grafik lama tinggal wisatawan mancanegara di Daerah Istimewa Yogyakarta dapat dilihat pada gambar berikut:

**Gambar 2-29 Grafik Lama Tinggal Mancanegara di Daerah Istimewa Yogyakarta Tahun 2016 – 2020**



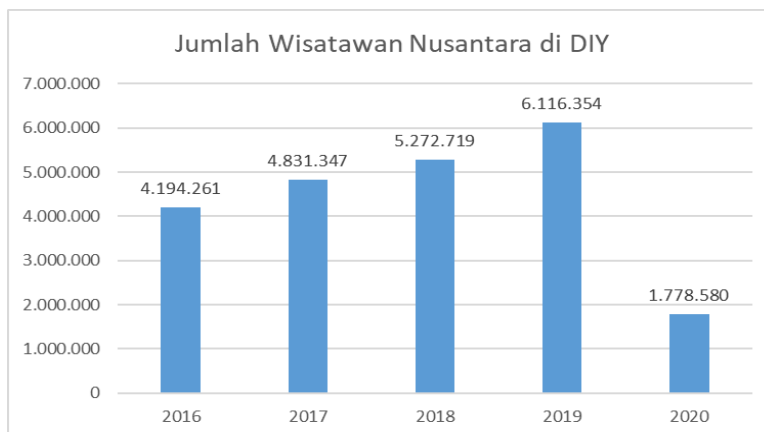
Sumber: Dinas Pariwisata DIY, 2021



Hal yang sama juga terjadi pada kunjungan wisatawan Nusantara. Jumlah wisatawan Nusantara yang berkunjung ke DIY jauh menurun bila dibandingkan dengan tahun sebelumnya. Pada tahun 2019, wisatawan Nusantara yang berkunjung ke DIY mencapai 6.116.354 orang. Namun, jumlah itu menurun menjadi 1.778.580 orang di Tahun 2020. Walaupun untuk bepergian di dalam negeri tidak diperlukan ijin khusus, namun pembatasan pergerakan manusia di berbagai wilayah untuk mengendalikan penyebaran covid-19 telah mengurangi jumlah kunjungan wisatawan ke DIY secara signifikan. Apabila dibandingkan dengan tahun 2019, kunjungan wisatawan Nusantara pada tahun 2020 menurun sebanyak 4.337.774 orang atau sebesar -70,92%.

Sebelum terjadi wabah covid-19, wisatawan Nusantara yang berkunjung ke DIY didominasi oleh pelajar yang melaksanakan *study tour* secara massal dengan dikoordinir oleh sekolah masing-masing. Setelah wabah menyebar, wisatawan yang berkunjung didominasi oleh keluarga atau kelompok kecil yang melakukan perjalanan darat menggunakan kendaraan pribadi. Selain itu, mereka juga lebih selektif dalam memilih destinasi wisata yang mereka kunjungi terkait dengan keamanan dan jaminan kesehatan dengan penerapan protokol kesehatan di lokasi tersebut. Pergeseran perilaku ini dengan sendirinya mempengaruhi jumlah wisatawan yang berkunjung ke DIY. Grafik jumlah kunjungan wisatawan nusantara dapat dilihat pada gambar berikut:

**Gambar 2-30 Grafik Jumlah Wisatawan Nusantara di DIY Tahun 2016 – 2020**



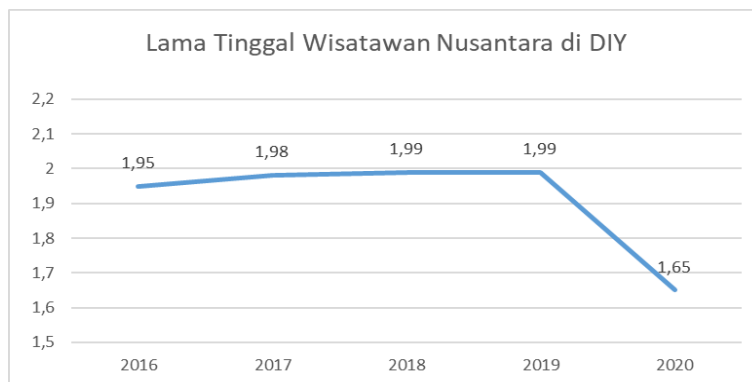
Sumber: Dinas Pariwisata DIY, 2021

Seperti wisatawan mancanegara, wisatawan Nusantara juga cenderung hanya melakukan kunjungan singkat untuk kemudian segera kembali lagi ke daerah



asalnya. Pada tahun 2019, lama tinggal wisatawan nusantara yang menggunakan jasa akomodasi adalah 1,99 hari, namun pada tahun 2020 mengalami penurunan menjadi 1,65 hari. Diantara faktor yang mempengaruhinya adalah masa berlaku Surat Keterangan Sehat yang mereka dapatkan setelah melakukan *rapid test* di daerah asalnya yang menjadi salah satu syarat yang harus dipenuhi apabila akan melakukan perjalanan antar daerah. Mayoritas wisatawan menghindari perjalanan yang melebihi masa berlaku Surat Keterangan Sehat tersebut untuk menghindari kewajiban melakukan tes ulang untuk bisa kembali ke daerah asalnya. Grafik lama tinggal wisatawan nusantara di Daerah Istimewa Yogyakarta dapat dilihat pada tabel berikut ini:

**Gambar 2-31 Grafik Lama Tinggal Nusantara di Daerah Istimewa Yogyakarta Tahun 2016 – 2020**



Sumber: Dinas Pariwisata DIY, 2021

Berdasarkan kajian yang dilakukan oleh Dinas Pariwisata DIY, rata-rata pengeluaran wisatawan yang berkunjung di Daerah Istimewa Yogyakarta pada tahun 2020 mencapai Rp. 675.500,00. Terjadi penurunan yang sangat signifikan apabila dibandingkan dengan rata-rata pengeluaran wisatawan yang mencapai Rp. 9.212.105,00. Hal ini menunjukkan bahwa wabah covid-19 telah benar-benar memukul sektor pariwisata, khususnya di DIY. Wisatawan yang berkunjung ke DIY hanya mengalokasikan anggaran mereka untuk pemenuhan kebutuhan yang primer saja seperti penginapan dan makan minum. *Travel agent* dan pemandu wisata adalah diantara pihak yang terdampak paling parah karena kedua sub sektor itu hampir tidak mendapatkan pemasukan dari aktivitas kepariwisataan pada saat ini. Sedangkan untuk kebutuhan sekunder, apalagi tersier, mereka hanya menganggarkan sedikit, bahkan tidak menganggarkan sama sekali. Penurunan pendapatan menjadi faktor utama yang mempengaruhi perilaku tersebut.



#### **4. Jumlah Pegawai, Kualifikasi Pendidikan, Pangkat dan Golongan, Jumlah Pejabat Struktural dan Fungsional**

Jumlah Pegawai seluruhnya berjumlah 52 orang dengan klasifikasi sebagai berikut:

##### **Berdasarkan tingkat pendidikan**

|                |   |          |
|----------------|---|----------|
| Pasca Sarjana  | : | 14 orang |
| Sarjana        | : | 19 orang |
| D4             | : | 5 orang  |
| D3             | : | 2 orang  |
| Sarjana Muda   | : | -        |
| SLTA sederajat | : | 11 orang |
| SLTP           | : | 1 orang  |
| SD             | : | 0 orang  |

##### **Berdasarkan pangkat dan golongan**

|                           |   |          |
|---------------------------|---|----------|
| Pembina Utama Muda (IV/c) | : | 1 orang  |
| Pembina Tingkat I (IV/b)  | : | 1 orang  |
| Pembina (IV/a)            | : | 5 orang  |
| Penata Tingkat I (III/d)  | : | 11 orang |
| Penata (III/c)            | : | 11 orang |
| Penata Muda Tk. I (III/b) | : | 13 orang |
| Penata Muda (III/a)       | : | 6 orang  |
| Pengatur Tk. I (II/d)     | : | 1 orang  |
| Pengatur (II/c)           | : | 3 orang  |

##### **Berdasarkan jabatan struktural**

|                    |   |          |
|--------------------|---|----------|
| Pejabat eselon II  | : | 1 orang  |
| Pejabat eselon III | : | 5 orang  |
| Pejabat eselon IV  | : | 11 orang |

#### **5. Alokasi dan Realisasi Anggaran**

Dukungan dana atau anggaran yang tersedia untuk melaksanakan tugas dan fungsi Dinas Pariwisata Daerah Istimewa Yogyakarta pada tahun 2020 berasal dari APBD Daerah Istimewa Yogyakarta, Dana Keistimewaan dan Dana Dekonsentrasi. Pada Tahun Anggaran 2020 Dinas Pariwisata Daerah Istimewa Yogyakarta melaksanakan kegiatan dengan anggaran APBD murni sebesar Rp. 45.656.336.388,00. Melalui mekanisme perubahan APBD tertanggal 2 Nopember 2020 menjadi Rp. 22.270.777.488,00 dengan rincian Belanja Tidak Langsung Rp. 4.549.509.238,00



dan Belanja Langsung Rp. 17.721.268.250,00. Adapun realisasi anggaran sebesar Rp. 16.562.042.923,00 (74,37%) dengan rincian untuk belanja tidak langsung Rp. 4.319.794.093 (94,95%) belanja langsung sebesar Rp. 12.242.248.830 (73,92%).

Realisasi Pendapatan Asli Daerah (PAD) yang diperoleh Dinas Pariwisata Daerah Istimewa Yogyakarta dari retribusi Pemakaian Kekayaan Daerah Bidang Pariwisata berupa Sewa tempat/*counter* TIC Malioboro oleh Disbudpar Prov. Jateng dan Sewa Tempat parkir PT. Taman Wisata Candi Borobudur, Prambanan dan Ratu Boko (PT. TWCBP & RB) di Candi Ratu Boko sebesar Rp. 57.720.994,00 (94,24%) dari target angka Rp. 61.250.000,00.

## **6. Kesesuaian Perencanaan Pembangunan Daerah**

Dalam perencanaan pembangunan di Daerah Istimewa Yogyakarta diperlukan interkoneksi perencanaan pembangunan sehingga di dalam Dokumen RPJMD Tahun 2017-2022 terdapat sasaran dan indikator sasaran Pemda Daerah Istimewa Yogyakarta yang menjadi Indikator Kinerja Utama Gubernur Daerah Istimewa Yogyakarta yang harus selaras dan memiliki interkoneksi dengan sasaran maupun indikator sasaran OPD di Daerah Istimewa Yogyakarta.

Makna selaras dan sejalan yaitu bahwa sasaran dan indikator sasaran Pemda atau IKU Gubernur di dalam RPJMD Daerah Istimewa Yogyakarta menjadi acuan di dalam penyusunan sasaran dan indikator sasaran Renstra OPD yang di dalam perhitungan indikator Renstra OPD memuat angka-angka yang memiliki hubungan linier maupun komposit dengan indikator Pemda.

Lebih lanjut, di dalam mendukung realisasi kinerja pembangunan tahun 2020, maka didukung oleh OPD yang bertanggungjawab dalam perencanaan pembangunan, pelaksanaan atau implementasi pembangunan, serta monitoring dan evaluasi atau pengendalian pembangunan daerah Daerah Istimewa Yogyakarta. Terkait dengan hal tersebut kinerja pembangunan telah ditetapkan masing-masing OPD tertuang di dalam RPJMD Tahun 2017-2022, serta tertuang dalam Renstra masing-masing OPD.

## **7. Kondisi Sarana Prasarana yang Digunakan**

Sarana dan Prasarana Dinas Pariwisata Daerah Istimewa Yogyakarta telah dituangkan pada tabel berikut:



**Tabel 2-120 Kondisi Sarana dan Prasarana Urusan Pariwisata Tahun 2020**

| No | Nama Bidang Barang          | Jenis Barang  | Jumlah Barang                         | Keterangan  |
|----|-----------------------------|---|---------------------------------------|---|
| 1. | Tanah                       | Tanah   | 13                                    | Tanah pertanian, tanah untuk bangunan gedung (tanah bangunan taman/wisata/rekreasi)   |
| 2. | Peralatan dan Mesin         | 1. Alat Angkutan<br>2. Alat Bengkel dan Alat Ukur<br>3. Alat Pertanian<br>4. Alat Kantor dan Rumah Tangga<br>5. Alat Studio, Komunikasi dan Pemancar<br>6. Alat Kedokteran dan Kesehatan<br>7. Komputer | 12<br>3<br>1<br>745<br>34<br>3<br>112 | 1. Mobil (5), pick up (1), motor (6)<br>2. Genset (3)<br>3. Alat penggiling kopi<br>4. Alat kantor (mesin tik), alat penyimpanan perlengkapan kantor, alat kantor lainnya ( <i>display</i> , papan nama instansi dll), alat rumah tangga (mebelair), alat pendingin, peralatan jaringan, meja dan kursi kerja, lemari dan arsip pejabat, dan lain-lain.<br>5. Alat studio (kamera, proyektor) (21), alat komunikasi (sound system, HT, fax) (13)<br>6. Thermometer<br>7. Personal Komputer (8), Laptop (11), Printer (13), server (2), router (3), HD eksternal (4), lain-lain (71) |
| 3. | Gedung dan Bangunan         | 1. Bangunan Gedung  | 139                                   | Gedung kantor (8), tempat ibadah (3), gedung hiburan/tempat kesenian (78), pertokoan/koperasi pasar (3), garasi/pool (36), gedung lain-lain (11)  |
| 4. | Jalan, Irigasi dan Jaringan | 1. Jalan dan Jembatan   | 32                                    | Jalan khusus  |
| 5. | Aset Tetap Lainnya          | 1. Bahan Perpustakaan<br>2. Barang Bercorak Kesenian/Kebudayaan/Orahera ga  | 144<br>24                             | 1. Buku<br>2. Lukisan Batik   |
| 6. | Konstruksi dalam Pengerjaan | Konstruksi dalam Pengerjaan   | 1                                     |   |

Sumber: Dinas Pariwisata DIY, 2021



## 8. Permasalahan dan Solusi

### Permasalahan

Permasalahan utama yang dihadapi sektor pariwisata Daerah Istimewa Yogyakarta pada tahun 2020 adalah menurunnya kunjungan wisatawan ke destinasi wisata di DIY sebagai akibat penutupan perbatasan dan pembatasan aktivitas masyarakat. Hal ini menyebabkan masalah ikutan, antara lain:

1. Berkurang/hilangnya potensi pendapatan masyarakat yang mengandalkan sektor pariwisata sebagai sumber penghasilannya seperti pengelola destinasi wisata, pramuwisata, dan biro perjalanan wisata.
2. Berkurangnya pendapatan masyarakat yang bekerja di sub sektor pendukung pariwisata seperti pengrajin cinderamata dan pengusaha jasa boga yang selama ini menjadi supplier di destinasi wisata atau hotel.
3. Berkurang/hilangnya potensi pendapatan pengusaha yang bergerak di sektor pariwisata, sedangkan beban pengeluaran tidak berkurang, bahkan bertambah untuk memenuhi standar protokol kesehatan selama wabah.
4. Penggunaan teknologi informasi tidak bisa maksimal karena belum semua masyarakat pariwisata siap dengan perubahan yang cepat dan tiba-tiba, dan tidak semua aspek kepariwisataan bisa digantikan dengan teknologi informasi.

### Solusi

Solusi sementara yang dilakukan oleh Dinas Pariwisata DIY bersama pemangku kepentingan di sektor pariwisata diantaranya:

1. Menyalurkan bantuan bagi SDM pariwisata yang terdampak berupa paket sembako.
2. Menyalurkan bantuan bagi destinasi wisata berupa peralatan dan perlengkapan penunjang program *Cleanliness, Health, Safety, and Environment Sustainability* (CHSE) dan program padat karya di destinasi wisata.
3. Melakukan kampanye melalui media elektronik dan cetak tentang penerapan protokol kesehatan di sektor pariwisata untuk membangun kepercayaan calon wisatawan.
4. Menyusun protokol kesehatan "*Pranatan Anyar Plesiran Jogja*" sebagai panduan adaptasi kebiasaan baru di sektor pariwisata.
5. Melakukan pendampingan penerapan protokol kesehatan di UJP dan destinasi wisata serta Desa Wisata.



6. Menyelenggarakan *virtual tour* untuk menjaga citra pariwisata DIY di benak calon wisatawan.
7. Menyelenggarakan event-event kepariwisataan secara *online* (menggunakan teknologi informasi) dan *hybrid* (campuran antara menghadirkan penonton di lokasi penyelenggaraan dalam jumlah terbatas dan penggunaan teknologi informasi).

## 9. Hal Lain Yang Dianggap Perlu Untuk Dilaporkan

Tidak Ada.

### 2.2.2.3. URUSAN PERTANIAN

#### 1. Organisasi Perangkat Daerah Pelaksana

Berdasarkan ketentuan Peraturan Daerah Istimewa Daerah Istimewa Yogyakarta Nomor 1 Tahun 2018 tentang Kelembagaan Pemerintah Daerah Daerah Istimewa Yogyakarta dan Peraturan Gubernur DIY Nomor 60 Tahun 2018 tentang Kedudukan, Susunan Organisasi, Tugas, Fungsi, dan Tata Kerja Dinas Pertanian dan Ketahanan Pangan bahwa pelaksanaan program dan kegiatan urusan pertanian dilaksanakan oleh Dinas Pertanian dan Ketahanan Pangan Daerah Istimewa Yogyakarta.

#### 2. Program dan Kegiatan

Berikut merupakan program dan kegiatan urusan pertanian di Daerah Istimewa Yogyakarta Tahun 2020:

**Tabel 2-121 Program dan Kegiatan Urusan Pertanian Tahun 2020**

| No  | Program/Kegiatan                                   | Anggaran       | Realisasi Keuangan |       | Realisasi Fisik |               |
|-----|--|----------------|--------------------|-------|-----------------|---------------|
|     |  |                | (Rp.)              | (%)   | Target (%)      | Realisasi (%) |
|     | BELANJA LANGSUNG                                   | 16.563.853.873 | 15.415.224.220     | 93,07 | 100             | 99,96         |
| 1   | PROGRAM ADMINISTRASI PERKANTORAN                   | 4.202.082.803  | 3.416.668.399      | 81,31 | 100             | 100           |
| 1.1 | Penyediaan Jasa, Peralatan dan Perlengkapan Kantor | 2.527.174.297  | 1.999.805.950      | 79,13 | 100             | 100           |
| 1.2 | Penyediaan Jasa Pengelola Pelayanan Perkantoran    | 1.230.362.506  | 1.225.137.506      | 99,58 | 100             | 100           |
| 1.3 | Penyediaan Rapat-rapat Koordinasi dan Konsultasi   | 444.546.000    | 191.724.943        | 43,13 | 100             | 100           |





| No  | Program/Kegiatan   | Anggaran      | Realisasi Keuangan |       | Realisasi Fisik |               |
|-----|--|---------------|--------------------|-------|-----------------|---------------|
|     |  |               | (Rp.)              | (%)   | Target (%)      | Realisasi (%) |
| 2   | PROGRAM PENINGKATAN SARANA DAN PRASARANA APARATUR  | 2.863.727.260 | 2.780.144.200      | 97,08 | 100             | 100           |
| 2.1 | Pembangunan/Rehabilitasi Rumah dan Gedung Kantor   | 126.163.460   | 107.422.625        | 85,15 | 100             | 100           |
| 2.2 | Pengadaan Peralatan dan Perlengkapan   | 85.167.800    | 74.444.140         | 87,41 | 100             | 100           |
| 2.3 | Pemeliharaan Kendaraan Dinas/Operasional   | 687.375.000   | 633.906.435        | 92,22 | 100             | 100           |
| 2.4 | Pemeliharaan Peralatan dan Perlengkapan  | 77.325.000    | 76.675.000         | 99,16 | 100             | 100           |
| 2.5 | Pembangunan/Renovasi UPTD/Balai Proteksi Tanaman Pangan dan Hortikultura serta sarana pendukungnya (DAK) | 1.887.696.000 | 1.887.696.000      | 100   | 100             | 100           |
| 3   | PROGRAM PENINGKATAN KAPASITAS SUMBERDAYA APARATUR  | 15.200.000    | 15.133.000         | 99,56 | 100             | 100           |
| 3.1 | Pembinaan, Pengembangan Kualitas Profesi Dan Penilaian Angka Kredit Jabatan Fungsional Tertentu          | 15.200.000    | 15.133.000         | 99,56 | 100             | 100           |
| 4   | PROGRAM PENINGKATAN PENGEMBANGAN SISTEM PELAPORAN CAPAIAN KINERJA DAN PELAPORAN KEUANGAN                 | 64.704.000    | 64.570.250         | 99,79 | 100             | 100           |
| 4.1 | Peyusunan Laporan Kinerja SKPD   | 2.940.000     | 2.940.000          | 100   | 100             | 100           |
| 4.2 | Penyusunan Laporan Keuangan SKPD   | 8.080.000     | 8.018.500          | 99,24 | 100             | 100           |
| 4.3 | Penyusunan Rencana Program Kegiatan SKPD serta Pengembangan Data dan Informasi                           | 44.590.000    | 44.588.250         | 100   | 100             | 100           |
| 4.4 | Monitoring dan Evaluasi Pelaksanaan Program/Kegiatan SKPD  | 9.094.000     | 9.023.500          | 99,22 | 100             | 100           |



| No  | Program/Kegiatan  | Anggaran      | Realisasi Keuangan |       | Realisasi Fisik |               |
|-----|---|---------------|--------------------|-------|-----------------|---------------|
|     |   |               | (Rp.)              | (%)   | Target (%)      | Realisasi (%) |
| 5   | PROGRAM PENINGKATAN PRODUKSI TANAMAN PANGAN                         | 3.052.579.775 | 2.859.627.293      | 93,68 | 100             | 99.5          |
| 5.1 | Budidaya Tanaman Pangan   | 871.551.000   | 841.573.000        | 96,56 | 100             | 98.5          |
| 5.2 | Pertanian Terpadu Jogja Agro Techno Park                            | 2.168.213.775 | 2.005.419.293      | 92,49 | 100             | 100           |
| 5.3 | Standarisasi Mutu Produk Pertanian dan Pemasaran Hasil Tanaman      | 12.815.000    | 12.635.000         | 98,60 | 100             | 100           |
| 6   | PROGRAM PENINGKATAN PRODUKSI HORTIKULTURA                           | 182.234.580   | 182.054.450        | 99,90 | 100             | 100           |
| 6.1 | Budidaya Tanaman Hortikultura                                       | 153.922.080   | 153.741.950        | 99,88 | 100             | 100           |
| 6.2 | Standarisasi Mutu Produk Pertanian dan Pemasaran Hasil Hortikultura | 28.312.500    | 28.312.500         | 100   | 100             | 100           |
| 7   | PROGRAM PENINGKATAN PRODUKSI PERKEBUNAN                             | 256.210.250   | 249.938.750        | 97,55 | 100             | 100           |
| 7.1 | Budidaya Tanaman tembakau (Cukai)                                   | 86.928.500    | 82.838.500         | 95,29 | 100             | 100           |
| 7.2 | Kelembagaan Petani tembakau (cukai)                                 | 1.330.500     | 1.330.500          | 100   | 100             | 100           |
| 7.3 | Budidaya Tanaman Perkebunan   | 104.821.250   | 102.974.750        | 98,24 | 100             | 100           |
| 7.4 | Pengolahan dan Pemasaran Hasil Tanaman Perkebunan                   | 63.130.000    | 62.795.000         | 99,47 | 100             | 100           |
| 8   | PROGRAM PENINGKATAN POPULASI PETERNAKAN                             | 582.397.000   | 575.723.500        | 98,85 | 100             | 100           |
| 8.1 | Budidaya Peternakan   | 13.567.000    | 13.567.000         | 100   | 100             | 100           |
| 8.2 | Pengendalian dan Penanggulangan Penyakit Hewan                      | 564.696.000   | 558.022.500        | 98,82 | 100             | 100           |
| 8.3 | Pengamanan Produk Pangan Asal Hewan                                 | 4.134.000     | 4.134.000          | 100   | 100             | 100           |
| 9   | PROGRAM PENGEMBANGAN PERBIBITAN TERNAK DAN DIAGNOSTIK KEHEWANAN     | 3.418.724.000 | 3.406.512.000      | 99,64 | 100             | 100           |
| 9.1 | Produksi Bibit Ternak   | 3.061.048.000 | 3.054.742.000      | 99,79 | 100             | 100           |



| No   | Program/Kegiatan   | Anggaran      | Realisasi Keuangan |       | Realisasi Fisik |               |
|------|--|---------------|--------------------|-------|-----------------|---------------|
|      |  |               | (Rp.)              | (%)   | Target (%)      | Realisasi (%) |
| 9.2  | Pengujian Penyakit Hewan dan Produk Pangan Asal Hewan        | 357.676.000   | 351.770.000        | 98,35 | 100             | 100           |
| 10   | PROGRAM PENGEMBANGAN SDM PERTANIAN DAN PENYULUHAN            | 129.266.480   | 125.996.480        | 97,47 | 100             | 100           |
| 10.1 | Penyelenggaraan Penyuluhan Pertanian                         | 78.385.500    | 78.385.500         | 100   | 100             | 100           |
| 10.2 | Pelatihan SDM Pertanian                                      | 50.880.980    | 47.610.980         | 93,57 | 100             | 100           |
| 11   | PROGRAM PERLINDUNGAN TANAMAN PERTANIAN                       | 244.731.000   | 244.353.500        | 99,85 | 100             | 100           |
| 11.1 | Pengendalian OPT Tanaman Pertanian                           | 215.400.000   | 215.022.500        | 99,82 | 100             | 100           |
| 11.2 | Penyediaan Data dan Informasi Perlindungan Tanaman Pertanian | 29.331.000    | 29.331.000         | 100   | 100             | 100           |
| 12   | PROGRAM PENGEMBANGAN PERBENIHAN PERTANIAN                    | 1.532.137.925 | 1.475.547.148      | 96,31 | 100             | 100           |
| 12.1 | Produksi Benih Tanaman Pangan                                | 895.998.725   | 845.338.148        | 94,35 | 100             | 100           |
| 12.2 | Produksi Benih Tanaman Hortikultura                          | 538.914.250   | 534.729.250        | 99,22 | 100             | 100           |
| 12.3 | Produksi Benih Tanaman Perkebunan                            | 97.224.950    | 95.479.750         | 98,20 | 100             | 100           |
| 13   | PROGRAM PENGAWASAN DAN SERTIFIKASI BENIH PERTANIAN           | 19.858.800    | 18.955.250         | 95,45 | 100             | 100           |
| 13.1 | Sertifikasi Perbenihan Tanaman Pertanian                     | 15.926.800    | 15.522.750         | 97,46 | 100             | 100           |
| 13.2 | Pengawasan Perbenihan Tanaman Pertanian                      | 3.932.000     | 3.432.500          | 87,30 | 100             | 100           |

Sumber: Dinas Pertanian dan Ketahanan Pangan DIY, 2021

### 3. Tingkat Pencapaian Urusan Pilihan

Capaian nilai sub sektor tanaman pangan, hortikultura, perkebunan dan peternakan dalam PDRB tahun 2020 yang dirilis BPS DIY sebesar 7.460.189 juta rupiah. Dengan rincian untuk kategori tanaman pangan sebesar 3.230.401 juta rupiah (43,30%), tanaman hortikultura 2.209.320 juta rupiah (29,61%), tanaman



perkebunan 251.243 juta rupiah (3,37%), dan peternakan sebesar 1.769.224 juta rupiah (23,72%). Sebagai data dukung, produksi tanaman pangan tahun 2020 sebesar 2.376.463 ton mengalami kenaikan 16,21% dari tahun 2019, hortikultura tercapai 400.026 ton naik 11,44% dibandingkan tahun sebelumnya, perkebunan tercapai 62.907,17 ton meningkat sebesar 0,59% dari tahun sebelumnya, dan peternakan tercapai 608.473 Animal Unit naik sebesar 4,09% dari tahun 2019. Peningkatan nilai produksi di subsektor tanaman pangan, hortikultura, perkebunan, dan peternakan diprediksi memberikan kontribusi terhadap peningkatan nilai PDRB sektor pertanian di Daerah Istimewa Yogyakarta pada Tahun 2020. Pertumbuhan positif sektor pertanian pada masa pandemi tentu memberikan harapan akan kelangsungan produksi pangan di Daerah Istimewa Yogyakarta.

Kinerja sasaran meningkatnya produksi tanaman pangan, hortikultura, perkebunan, dan peternakan dengan indikator nilai sub sektor tanaman pangan, hortikultura, perkebunan, dan peternakan dalam PDRB (Juta Rupiah) pada tahun 2020 dapat digambarkan sebagai berikut:

**Tabel 2-122 Target dan Realisasi Kinerja Urusan Pertanian Tahun 2019-2020 serta Capaian 2020 Terhadap Target Akhir RPJMD (2022)**

| Indikator Kinerja Sasaran  | Satuan      | Capaian 2019 | 2020      |             |             | Target Akhir RPJMD 2022 | Capaian 2020 terhadap target akhir RPJMD 2022(%) |
|--|-------------|--------------|-----------|-------------|-------------|-------------------------|--|
|  |             |              | Target    | Realisasi   | % Realisasi |                         |  |
| Nilai sub sektor tanaman pangan, hortikultura, perkebunan dan peternakan dalam PDRB tahun (Sumber BPS) | Juta Rupiah | 7.005.748,77 | 7.183.372 | 7.460.189** | 103,85      | 7.327.757               | 101,81   |

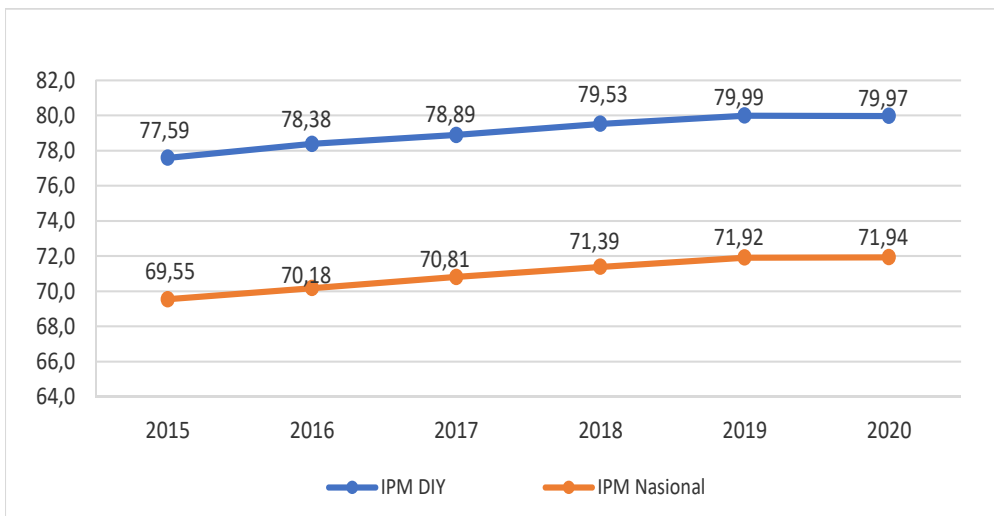
*Keterangan: \*) Angka sementara \*\*) Angka sangat sementara*

*Sumber: BPS Provinsi DIY, 2021*

Tabel tersebut menunjukkan pencapaian nilai sub sektor tanaman pangan, hortikultura, perkebunan dan peternakan dalam PDRB tahun 2020 sebesar 7.460.189 juta rupiah atau tercapai sebesar 103,85% dari target tahun 2020. Capaian PDRB tahun 2020 mengalami peningkatan dari tahun 2019 sebesar 6,49%. Sedangkan jika dibandingkan dengan target tahun 2022 telah tercapai 101,81%.



**Gambar 2-32 Nilai Subsektor Tanaman Pangan, Hortikultura, Perkebunan, Peternakan, Jasa Pertanian dan Perburuan dalam PDRB DIY Tahun 2015-2020**

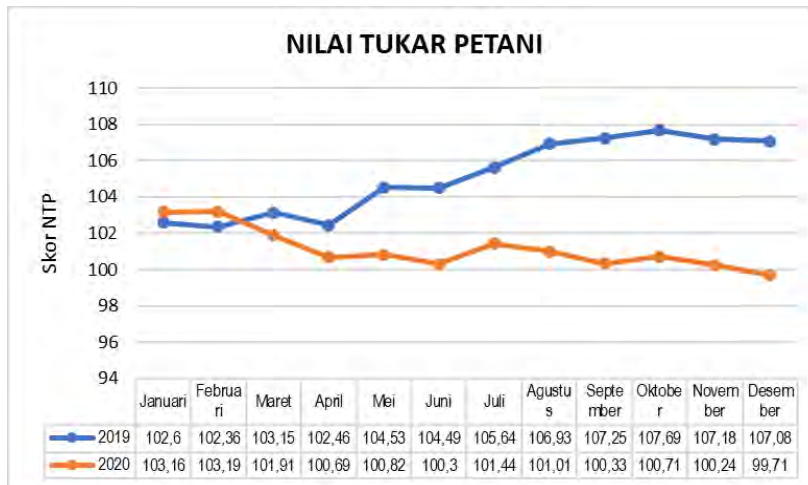


Sumber: BPS Provinsi DIY diolah oleh Dinas Pertanian dan Ketahanan Pangan DIY, 2021

Indikator lain yang mencerminkan kesejahteraan petani adalah Nilai Tukar Petani (NTP). Nilai Tukar Petani adalah rasio antara indeks harga yang diterima petani dengan indeks harga yang dibayar petani yang dinyatakan dalam persentase, merupakan salah satu indikator dalam menentukan tingkat kesejahteraan petani. Capaian nilai NTP mulai bulan Maret sampai dengan Desember 2020 berada di bawah capaian NTP pada bulan yang sama tahun 2019. Hal ini dapat dikaitkan dengan kejadian pandemi Covid-19 yang mulai merebak di Indonesia, termasuk di wilayah DIY sejak Maret 2020 dan kondisinya belum membaik sampai akhir tahun 2020.



**Gambar 2-33 Nilai Tukar Petani Tahun 2019 dan 2020**



Sumber: BPS Provinsi DIY, 2021

Berdasarkan Gambar tersebut, diketahui bahwa Nilai Tukar Petani (NTP) tahun 2020 sebagai salah satu indikator kesejahteraan petani mengalami penurunan dibanding tahun 2019. Hal ini dikarenakan pandemi Covid-19 mendorong adanya kebijakan Pembatasan Sosial Berskala Besar (PSBB) yang berdampak pada terhambatnya aktivitas beberapa sektor. Hal ini berimplikasi melemahkan daya beli dan konsumsi masyarakat. Selain itu, kebijakan PSBB juga turut mempengaruhi kelancaran distribusi komoditas pangan antarkota, antarprovinsi, dan antarpulau. Sisi positif terjadinya pandemi di tahun 2020 adalah masyarakat yang banyak beraktivitas di rumah memiliki waktu lebih dan mendorong lahirnya *trend* budidaya pertanian di lahan pekarangan, hal ini dapat menjadi solusi dalam upaya pemenuhan kebutuhan pangan keluarga secara mandiri.

Rata-rata NTP tahun 2020 sebesar 101,13 artinya usaha pertanian masih mampu memberikan tambahan kesejahteraan bagi para petani. Produksi tanaman pangan, hortikultura, perkebunan, dan peternakan meningkat di tahun 2020, namun beberapa komoditas mengalami hambatan dalam pemasarannya. Walaupun sudah ada upaya untuk memasarkan produk pertanian secara daring namun belum mampu menyerap seluruh produk yang dihasilkan. Permintaan akan produk pertanian di DIY yang merupakan sentra wisata dan pendidikan juga dipengaruhi oleh kondisi pandemi saat ini, daya serap terhadap produk pertanian menurun karena kebijakan sekolah/kuliah masih menggunakan metode daring belum ada tatap muka pelajaran di kelas sehingga jumlah pelajar dan mahasiswa indeks



menurun drastis; usaha sektor pariwisata serta hotel-restoran-kafe (horeka) juga menurun tajam; aktivitas sosial, hajatan, dan pesta di masyarakat sangat terbatas sehingga permintaan konsumen terhadap produk pertanian juga mengalami penurunan. Dengan kondisi ini, walaupun produksi naik namun nilai barang yang diterima petani lebih rendah dibanding tahun sebelumnya.

**Tabel 2-123 Produksi Tanaman Pangan di DIY Tahun 2019-2020**

| No | Komoditas    | Produksi (ton) |           |
|----|--------------|----------------|-----------|
|    |              | 2019           | 2020*     |
| 1  | Padi         | 810.980        | 848.504   |
| 2  | Jagung       | 366.031        | 369.301   |
| 3  | Kedelai      | 5.041          | 7.997     |
| 4  | Kacang Tanah | 80.682         | 75.045    |
| 5  | Kacang Hijau | 226            | 533       |
| 6  | Ubi Kayu     | 778.806        | 1.072.317 |
| 7  | Ubi Jalar    | 3.149          | 2.766     |
| 8  | Sorghum      | 23             | 0         |

Keterangan: \*) Angka sementara

Sumber: Dinas Pertanian dan Ketahanan Pangan DIY, 2021

Produksi tanaman pangan tahun 2020 sebesar 2.376.464 ton, mengalami kenaikan sebesar 331.525 ton (16,21%) dari tahun 2019. Produksi padi, jagung, kedelai, kacang hijau dan ubi kayu mengalami peningkatan dibanding tahun 2019, hal ini disebabkan karena adanya dukungan pemerintah dalam pengembangan kawasan padi, jagung, kedelai, kacang hijau berupa penyediaan benih unggul yang bersertifikat, penyediaan sarana prasarana yang mendukung peningkatan produksi serta pengendalian OPT dan dampak perubahan iklim sedini mungkin. Sedangkan produksi kacang tanah, ubi jalar, dan shorgum mengalami penurunan dari tahun 2019, hal ini disebabkan karena minat petani untuk budidaya kacang tanah dan ubi jalar berkurang dan beralih ke komoditas lain, sedangkan untuk shorgum hanya untuk pakan ternak.

Produksi hortikultura di tahun 2020 mencapai 400.026 ton atau tercapai 100,12% dibanding target sebesar 399.550 ton. Jika dibandingkan dengan produksi tahun 2019 sebesar 358.969 ton, ada kenaikan 11,44%. Beberapa produk sayuran hortikultura strategis, seperti cabai rawit, cabai merah dan bawang merah mengalami kenaikan produksi dibanding tahun 2019. Cabai besar meningkat produksinya, dari 32.933 ton di tahun 2019 menjadi 44.535 ton di tahun 2020 atau



meningkat 35,23%. Produksi cabai rawit meningkat dari 10.040 ton menjadi 15.052 ton di tahun 2020 atau naik 49,92% dibanding tahun 2019. Produksi bawang merah mengalami kenaikan 13,17% dibanding tahun 2019. Buah salak sebagai buah khas Yogyakarta mengalami peningkatan produksi dari 41.120 ton di tahun 2019 menjadi 54.995 ton di tahun 2020 atau naik 33,74%. Produksi durian sebagai buah idola juga naik dari tahun lalu, meskipun tidak terlalu signifikan. Kenaikan produksi hortikultura didukung oleh kondisi pasar yang semakin membaik, adanya insentif dari pemerintah baik yang bersifat ekstensifikasi maupun intensifikasi, pendampingan dari petugas lapangan pertanian, serta sarana prasarana pendukung untuk proses produksi maupun pasca panen hortikultura.

Komoditas utama lain yakni semangka, melon, dan mangga produksinya menurun dibanding tahun sebelumnya. Jumlah tanaman menghasilkan untuk komoditas mangga mengalami penurunan, minat masyarakat membudidayakan mangga turun sehingga produksinya turun. Penurunan produksi merata di semua kabupaten. Faktor cuaca juga berperan menjadi penyebab menurunnya produksi mangga. Sebagian besar petani semangka dan melon menggunakan sistem sewa lahan dan modal untuk budidaya kedua komoditas ini cukup tinggi sehingga kondisi permintaan pasar yang tidak menentu di masa pandemi ini menurunkan minat para petani untuk berbudidaya.

**Tabel 2-124 Produksi Hortikultura di DIY Tahun 2019-2020**

| No | Komoditas    | Satuan | Produksi |        |
|----|--------------|--------|----------|--------|
|    |              |        | 2019     | 2020*  |
| 1  | Cabai besar  | Ton    | 32.933   | 44.535 |
| 2  | Cabai rawit  | Ton    | 10.040   | 15.052 |
| 3  | Bawang merah | Ton    | 16.998   | 19.236 |
| 4  | Mangga       | Ton    | 58.130   | 28.985 |
| 5  | Durian       | Ton    | 6.265    | 6.771  |
| 6  | Pisang       | Ton    | 47.554   | 66.729 |
| 7  | Salak        | Ton    | 41.120   | 54.995 |
| 8  | Pepaya       | Ton    | 8.376    | 13.995 |
| 9  | Semangka     | Ton    | 8.909    | 7.090  |
| 10 | Melon        | Ton    | 24.016   | 22.230 |

Keterangan: \*) Angka sementara

Sumber: Dinas Pertanian dan Ketahanan Pangan DIY, 2021





Sasaran program peningkatan populasi peternakan adalah meningkatnya populasi ternak. Berbagai upaya yang dilakukan untuk meningkatkan populasi ternak antara lain dengan penyediaan bibit ternak bermutu, optimalisasi reproduksi ternak, bimbingan teknis penyediaan pakan ternak, serta pencegahan dan penanggulangan penyakit hewan. Populasi ternak DIY tahun 2019-2020 dapat dilihat pada tabel di bawah ini.

**Tabel 2-125 Populasi Ternak di DIY Tahun 2019-2020**

| No | Jenis Ternak      | Jumlah (ekor) |           |
|----|-------------------|---------------|-----------|
|    |                   | 2019          | 2020*     |
| 1  | Sapi Potong       | 304.423       | 309.259   |
| 2  | Sapi Perah        | 3.870         | 3.520     |
| 3  | Kambing           | 407.226       | 416.400   |
| 4  | Domba             | 143.957       | 148.191   |
| 5  | Ayam Ras Petelur  | 3.567.652     | 4.618.205 |
| 5  | Ayam Ras Pedaging | 6.244.881     | 6.184.378 |
| 6  | Itik              | 411.044       | 441.503   |

Keterangan: \*) Angka sementara

Sumber: Dinas Pertanian dan Ketahanan Pangan DIY, 2021

Jumlah populasi ternak tahun 2020 sebesar 606.060 Unit Ternak, mengalami peningkatan 21.494 Unit Ternak/*Animal Unit* atau sebesar 3,68% bila dibandingkan dengan tahun sebelumnya sebesar 584.566 Unit Ternak. Ada komoditas strategis peternakan yang mengalami penurunan populasi pada tahun 2020 dibanding tahun sebelumnya. Penurunan populasi sapi perah disebabkan oleh erupsi gunung Merapi, yang mempengaruhi para peternak menjual sebagian ternaknya. Penurunan populasi ayam ras pedaging merupakan dampak pandemi Covid-19 yang menyebabkan permintaan daging ayam menurun sehingga peternak mengurangi volume produksinya.

Populasi sapi potong mengalami peningkatan sebesar 4.836 ekor atau 1,59%. Peningkatan ini didukung adanya program optimalisasi reproduksi yang meningkatkan jumlah kelahiran sapi. Populasi kambing dan domba mengalami peningkatan masing-masing sejumlah 9.174 ekor (2,25%) dan 4.234 ekor (2,94%). Peningkatan ini didorong oleh tumbuhnya minat generasi muda untuk beternak kambing dan domba. Populasi ayam ras petelur mengalami kenaikan sebesar



1.050.553 ekor atau 29,45% karena beternak ayam ras petelur cukup menguntungkan sehingga minat untuk beternak ayam ras juga meningkat.

Beberapa permasalahan yang dihadapi peternak di DIY untuk pengembangan ternak antara lain:

1. Keterbatasan bibit ternak terutama ternak kambing dan domba, padahal permintaan daging kambing dan domba cukup tinggi untuk memenuhi kebutuhan kuliner.
2. Keterbatasan lahan hijauan pakan ternak untuk memproduksi rumput dan legume.
3. Harga panen ayam ras pedaging yang fluktuatif menyebabkan jumlah peternak mandiri dan peternak plasma kemitraan semakin menurun.
4. Keterbatasan lahan untuk lokasi kandang karena pemukiman yang semakin padat sehingga keberadaan usaha peternakan bisa mengganggu lingkungan.
5. Adanya ancaman berbagai macam penyakit termasuk penyakit zoonosis yang bisa menular ke manusia, perlu upaya pencegahan dan penanganan yang tepat.

**Tabel 2-126 Produksi Komoditas Unggulan Perkebunan DIY Tahun 2019-2020**

| No. | Komoditas  | Produksi (ton) |           | Keterangan                            |
|-----|------------|----------------|-----------|---------------------------------------|
|     |            | 2019           | 2020**    |                                       |
| 1   | Kelapa     | 48.065,92      | 47.403,55 | Keterangan: *) Angka sangat sementara |
| 2   | Kopi       | 512,56         | 533,68    |                                       |
| 3   | Jambu mete | 233,55         | 260,14    |                                       |
| 4   | Kakao      | 1.792,47       | 1.962,05  |                                       |
| 5   | Tebu       | 9.425,97       | 9.697,80  |                                       |

Sumber: Dinas Pertanian dan Ketahanan Pangan DIY, 2021

Produksi perkebunan tahun 2020 sebesar 62.907,17 ton atau tercapai 91,15% dari target tahun 2020 yaitu 69.015 ton. Capaian tahun 2019 sebesar 62.537,59 ton menjadi 62.907,17 ton di tahun 2020, mengalami peningkatan sebesar 0,59%. Hal ini didukung oleh peningkatan produksi beberapa komoditas yaitu gula hablur tebu meningkat 2,88%, biji kering kakao meningkat 9,46%, biji kopi kering meningkat 4,12% dan biji mete kering meningkat 11,39%. Produksi kelapa mengalami penurunan 1,38% dikarenakan tanaman yang dikembangkan sejak tahun 1990-an saat ini sudah tua mengakibatkan produktivitas menurun. Adanya hama kutu putih pada kelapa di Kokap juga menurunkan produksi. Peningkatan produksi komoditas perkebunan juga didukung oleh kegiatan pengendalian organisme pengganggu tanaman (OPT) yang cukup berpengaruh pada peningkatan produktivitas per



tanaman perkebunan. Selain itu, kegiatan Sekolah Lapang dan Bimbingan Teknis Lapangan juga memberikan dukungan terhadap peningkatan kapasitas kemampuan petani/pekebun dalam kegiatan pemeliharaan tanaman perkebunan.

#### **4. Jumlah Pegawai, Kualifikasi Pendidikan, Pangkat dan Golongan, Jumlah Pejabat Struktural dan Fungsional**

##### **Jumlah Pegawai Berdasarkan Klasifikasi Pendidikan**

|      |   |          |
|------|---|----------|
| S2   | : | 36 orang |
| S1   | : | 130orang |
| D4   | : | 17orang  |
| D3   | : | 12orang  |
| D1   | : | 4orang   |
| SLTA | : | 87orang  |
| SLTP | : | 10orang  |
| SD   | : | 6orang   |

##### **Jumlah Pegawai Berdasarkan Golongan**

|              |   |           |
|--------------|---|-----------|
| Golongan IV  | : | 42 orang  |
| Golongan III | : | 206 orang |
| Golongan II  | : | 43 orang  |
| Golongan I   | : | 11 orang  |

##### **Jumlah Pegawai Berdasarkan Jabatan**

|                     |   |           |
|---------------------|---|-----------|
| Pejabat eselon II   | : | 1 orang   |
| Pejabat eselon III  | : | 8 orang   |
| Pejabat eselon IV   | : | 23 orang  |
| Fungsional umum     | : | 163 orang |
| Fungsional tertentu | : | 107 orang |

#### **5. Alokasi dan Realisasi Anggaran**

Tahun anggaran 2020, urusan pertanian dibiayai APBD Daerah Istimewa Yogyakarta sebesar Rp. 16.563.853.873,00 melalui 13 (tiga belas) Program dengan 36 (tiga puluh enam) Kegiatan. Realisasi keuangan sebesar Rp. 15.415.224.200,00 (93,07%) dengan realisasi fisik 99,96%. Deviasi keuangan disebabkan oleh efisiensi dalam pelaksanaan kegiatan, sisa pengadaan barang/jasa, dan tidak terealisasinya hibah barang untuk 3 kelompok calon penerima manfaat. Sedangkan deviasi fisik karena ada *output* pada salah satu kegiatan yang tidak tercapai penuh,



penyebabnya hibah untuk 3 kelompok tidak direalisasikan karena ada kendala administrasi.

## **6. Kesesuaian Perencanaan Pembangunan Daerah**

Di dalam perencanaan pembangunan di Daerah Istimewa Yogyakarta diperlukan interkoneksi perencanaan pembangunan, dimana di dalam Dokumen RPJMD Tahun 2017-2022 terdapat sasaran dan indikator sasaran Pemda Daerah Istimewa Yogyakarta yang menjadi Indikator Kinerja Utama Gubernur Daerah Istimewa Yogyakarta yang harus selaras dan memiliki interkoneksi dengan sasaran maupun indikator sasaran OPD di Daerah Istimewa Yogyakarta. Makna selaras dan sejalan bahwa sasaran dan indikator sasaran Pemerintah Daerah atau IKU Gubernur di dalam RPJMD Daerah Istimewa Yogyakarta menjadi acuan di dalam penyusunan sasaran dan indikator sasaran Renstra OPD yang di dalam perhitungan indikator Renstra OPD memuat angka-angka yang memiliki hubungan linier maupun komposit dengan indikator Pemda.

Lebih lanjut di dalam mendukung realisasi kinerja pembangunan tahun 2020, maka didukung oleh OPD yang bertanggungjawab dalam perencanaan pembangunan, pelaksanaan atau implementasi pembangunan, serta *monitoring* dan evaluasi atau pengendalian pembangunan daerah Daerah Istimewa Yogyakarta. Terkait dengan hal tersebut kinerja pembangunan telah ditetapkan masing-masing OPD tertuang di dalam RPJMD Tahun 2017-2022, serta tertuang dalam Renstra masing-masing OPD.

## **7. Kondisi Sarana Prasarana yang Digunakan**

Secara umum sarana dan prasarana yang ada di Dinas Pertanian dan Ketahanan Pangan Daerah Istimewa Yogyakarta masih memadai dan terus dilakukan pemeliharaan dengan baik.

## **8. Permasalahan dan Solusi**

### **Permasalahan**

- (1) Sebagian produk pertanian mengalami kesulitan pemasaran akibat permintaan yang berkurang.
- (2) Dampak pemanasan global yang memicu perubahan iklim.
- (3) Regenerasi petani masih sulit dilakukan.



## Solusi

- (1) Mendorong para petani dan pelaku usaha pertanian untuk mengoptimalkan pemasaran produknya secara daring antara lain dengan memanfaatkan keberadaan Pasar Mitra Tani (d/h Toko Tani Indonesia Center) di Dinas Pertanian dan Ketahanan Pangan DIY, *markethub* SIBAKUL yang dikelola oleh Dinas Koperasi dan UKM DIY, maupun berbagai aplikasi pemasaran lain yang sudah ada.
- (2) Meningkatkan pengetahuan dan kesadaran para petani dalam hal mitigasi dan adaptasi perubahan iklim untuk meminimalkan dampak negatif yang mungkin ditimbulkan.
- (3) Mendorong digitalisasi pertanian mulai dari hulu sampai dengan hilir sebagai salah satu upaya untuk menarik minat generasi muda berusaha di sektor pertanian. Selain itu juga dengan meningkatkan pelatihan manajemen dan kewirausahaan pertanian utamanya dalam hal penggunaan teknologi tepat guna untuk menunjang proses produksi.

## 9. Hal Lain Yang Dianggap Perlu Untuk Dilaporkan

Tidak Ada.

### 2.2.2.4. URUSAN KEHUTANAN

#### 1. Organisasi Perangkat Daerah Pelaksana

Berdasarkan ketentuan Perda Istimewa Daerah Istimewa Yogyakarta Nomor 1 Tahun 2018 tentang Kelembagaan Pemerintah Daerah Daerah Istimewa Yogyakarta, Pergub Nomor 59 tahun 2018 tentang Kedudukan, Susunan Organisasi, Tugas, Fungsi dan Tata Kerja Dinas Lingkungan Hidup dan Kehutanan serta Pergub Nomor 95 Tahun 2018 tentang Pembentukan, Susunan Organisasi, Tugas, Fungsi dan Tata Kerja Unit Pelaksana Teknis pada Dinas Lingkungan Hidup dan Kehutanan bahwa pelaksanaan program dan kegiatan urusan kehutanan dilaksanakan oleh Dinas Lingkungan Hidup dan Kehutanan Daerah Istimewa Yogyakarta.

Sesuai dengan Undang-Undang Nomor 23 Tahun 2014 tentang Pemerintahan Daerah, urusan kehutanan yang semula kewenangannya dibagi antara pemerintah pusat, pemerintah provinsi, dan pemerintah kabupaten/kota, kini hanya diberikan kepada pemerintah pusat dan pemerintah provinsi. Dengan demikian, maka sejak tahun 2017 pengelolaan hutan rakyat menjadi kewenangan Pemerintah Daerah Istimewa Yogyakarta dimana sebelumnya menjadi kewenangan dari Pemerintah



tingkat Kabupaten. Penarikan kewenangan berdampak pada mobilisasi sumber daya manusia, pendanaan, serta sarana dan prasarana.

## 2. Program dan Kegiatan

Berikut merupakan program dan kegiatan urusan kehutanan di Daerah Istimewa Yogyakarta Tahun 2020:

**Tabel 2-127 Program dan Kegiatan Urusan Kehutanan Tahun 2020**

| Program Kegiatan   | Anggaran             | Realisasi Keuangan   |              | Realisasi Fisik |               |
|--|----------------------|----------------------|--------------|-----------------|---------------|
|  |                      | Rp                   | %            | Target (%)      | Realisasi (%) |
| <b>PROGRAM PERENCANAAN DAN BINA USAHA KEHUTANAN</b>  | <b>279.156.000</b>   | <b>273.779.200</b>   | <b>98,07</b> | <b>100</b>      | <b>100</b>    |
| Penataan Hutan   | 169.825.500          | 164.743.700          | 97,01        | 100             | 100           |
| Penatausahaan Produksi Hasil Hutan   | 30.285.000           | 29.990.000           | 99,03        | 100             | 100           |
| Pengelolaan Perhutanan Sosial  | 79.045.500           | 79.045.500           | 100          | 100             | 100           |
| <b>PROGRAM PENGELOLAAN HUTAN PRODUKSI DAN HUTAN LINDUNG</b>                                    | <b>6.973.650.580</b> | <b>6.159.702.574</b> | <b>88,33</b> | <b>100</b>      | <b>99,42</b>  |
| Perencanaan dan Reboisasi Sumberdaya Hutan   | 3.010.598.500        | 2.517.335.250        | 83,62        | 100             | 100           |
| Pemanfaatan Sumberdaya Hutan   | 3.963.052.080        | 3.642.367.324        | 91,91        | 100             | 98,98         |
| <b>PROGRAM PENGELOLAAN HUTAN KONSERVASI</b>  | <b>263.364.500</b>   | <b>260.546.500</b>   | <b>98,93</b> | <b>100</b>      | <b>100</b>    |
| Pengelolaan Tahura Bunder  | 98.342.500           | 98.019.500           | 99,67        | 100             | 100           |
| Pengembangan Pelayanan Pemanfaatan Tahura  | 148.657.000          | 146.329.500          | 98,43        | 100             | 100           |
| Pembangunan sarana dan prasarana operasionalisasi KPH, Tahura, akses kelola hutan sosial (DAK) | 16.365.000           | 16.197.500           | 98,98        | 100             | 100           |
| <b>PROGRAM PENGEMBANGAN</b>  | <b>401.931.500</b>   | <b>393.089.550</b>   | <b>97,8</b>  | <b>100</b>      | <b>100</b>    |



| Program Kegiatan   | Anggaran             | Realisasi Keuangan   |              | Realisasi Fisik |               |
|--|----------------------|----------------------|--------------|-----------------|---------------|
|  |                      | Rp                   | %            | Target (%)      | Realisasi (%) |
| <b>PEMBIBITAN KEHUTANAN</b>  |                      |                      |              |                 |               |
| Pengembangan Perbenihan Tanaman Kehutanan                            | 356.912.000          | 349.473.450          | 97,92        | 100             | 100           |
| Sertifikasi Benih dan Bibit Tanaman Kehutanan                        | 45.019.500           | 43.616.100           | 96,88        | 100             | 100           |
| <b>PROGRAM PENGEMBANGAN KEARIFAN LOKAL DAN POTENSI BUDAYA (DAIS)</b> | <b>182.000.000</b>   | <b>175.140.400</b>   | <b>96,23</b> | <b>100</b>      | <b>100</b>    |
| Pengembangan Wanawisata Budaya Mataram                               | 182.000.000          | 175.140.400          | 96,23        | 100             | 100           |
| <b>Jumlah APBD</b>   | <b>7.918.102.580</b> | <b>7.087.117.824</b> | <b>89,51</b> | <b>100</b>      | <b>99,86</b>  |
| <b>Jumlah Anggaran Dana Keistimewaan</b>                             | <b>182.000.000</b>   | <b>175.140.400</b>   | <b>96,23</b> | <b>100</b>      | <b>100</b>    |
| <b>Jumlah Urusan Kehutanan</b>                                       | <b>8.100.102.580</b> | <b>7.262.258.224</b> | <b>89,66</b> | <b>100</b>      | <b>99,93</b>  |

Sumber: Dinas Lingkungan Hidup dan Kehutanan DIY, 2021

### 3. Tingkat Pencapaian Urusan Pilihan

Pembangunan sektor kehutanan di Daerah Istimewa Yogyakarta dilakukan dengan pendekatan Pengelolaan Hutan Berkelanjutan (PHB) dimana aspek ekologi, ekonomi, dan sosial harus berjalan selaras dan seimbang. Pengelolaan Hutan Berkelanjutan (PHB) yang berlandaskan pada pengelolaan hutan lestari dengan memperhatikan tata ruang, daya dukung dan daya tampung lingkungan mampu memberikan kontribusi terhadap tata kelola lingkungan hidup yang berkualitas.

Ditinjau dari aspek pengelolaannya hutan di DIY dibedakan menjadi 2 (dua), yaitu Hutan Negara dan Hutan Rakyat dengan total luasan 98.396,53 ha. Luasan hutan negara cenderung tetap yaitu seluas 19.133,95 ha yang dikelola oleh (1) Balai Kesatuan Pengelolaan Hutan Produksi (KPHP) Yogyakarta seluas 15.581 ha, (2) Balai Taman Hutan Raya (TAHURA) Bunder seluas 634,1 ha, serta (3) UPT Kementerian Lingkungan Hidup dan Kehutanan di DIY seluas 2.682,58 ha. Jenis vegetasi dominan di wilayah hutan negara adalah jati, kayu putih dan pinus.



Sedangkan luas hutan rakyat di DIY pada tahun 2020 seluas 79.262,58 ha yang tersebar di 4 (empat) kabupaten. Luasan hutan rakyat terbesar berada di Kabupaten Gunungkidul dengan luas 54.548,904 ha, disusul oleh Kabupaten Kulon Progo dengan luasan 12.338,347 ha, Kabupaten Bantul dengan luas 9.905,811 ha, dan Kabupaten Sleman dengan luasan 2.469,518 ha. Jenis vegetasi hutan rakyat di DIY antara lain jati, sonokeling, mahoni, gliricidea, akasia, dan bambu.

Berdasarkan dokumen RPJMD DIY 2017-2022, indikator kinerja urusan kehutanan di DIY adalah nilai sub sektor kehutanan dalam PDRB DIY. Target dan realisasi kinerja urusan kehutanan pada tahun 2020 dapat dilihat dalam tabel berikut.

**Tabel 2-128 Target dan Realisasi Kinerja Urusan Kehutanan Tahun 2020 serta Capaian 2020 Terhadap Target Akhir RPJMD**

| Indikator Kinerja Sasaran                | Satuan | 2020    |              |             | Target Akhir RPJMD 2022 | Capaian 2019 terhadap target akhir RPJMD 2022 (%) |
|--|--------|---------|--------------|-------------|-------------------------|---|
|  |        | Target  | Realisasi    | % Realisasi |                         |   |
| Nilai subsektor kehutanan dalam PDRB DIY | juta   | 749.480 | 1.103.535,8* | 147,24      | 764.545                 | 144,33  |

Sumber: angka proyeksi DLHK DIY, 2021

Realisasi nilai sub sektor kehutanan dalam PDRB DIY tahun 2020 sebesar 1.103.535,8 juta rupiah. Realisasi capaian PDRB sub sektor kehutanan tahun 2020 telah melampaui dengan persentase realisasi sebesar 147,24 %. Sementara itu, nilai sub sektor kehutanan dalam PDRB DIY di tahun terakhir Renstra (2022) ditargetkan sebesar 764.545 juta rupiah. Maka jika dibandingkan dengan capaian saat ini, maka sudah terlampaui sebesar 144,33 %.

Angka realisasi ini masih bersifat sangat sementara karena dihitung berdasarkan analisa proyeksi yang dilakukan berdasarkan nilai PDRB Menurut Lapangan Usaha Subsektor Kehutanan dan Penebangan Kayu DIY selama 10 tahun terakhir.





Berdasarkan hasil estimasi laju PDRB diperoleh bahwa laju PDRB dari tahun 2017 menuju ke tahun 2018 merupakan angka terendah dalam rentang tahun 2010 sampai dengan 2019. Oleh karena itu, angka laju ini dipilih sebagai faktor pengali untuk menghitung nilai PDRB sub sektor Kehutanan Tahun 2020. Salah satu yang berpengaruh terhadap nilai sub sektor kehutanan dalam PDRB adalah hasil produksi kehutanan. Secara terinci, angka produksi kehutanan dapat dilihat dalam tabel di bawah ini.

**Tabel 2-129 Angka Produksi Kehutanan 2019-2020**

| No.       | Uraian   | Volume               |                    |
|-----------|--|----------------------|--------------------|
|           |  | 2019                 | 2020               |
| <b>1.</b> | <b>Produksi kayu bulat (m<sup>3</sup>)</b>           | <b>154.210,60</b>    | <b>71.335,54</b>   |
| a.        | Kayu Bulat Hutan Negara                              | 1.103,90             | 2.249,84           |
| b.        | Kayu Bakar Hutan Negara                              | 37,38                | 0,00               |
| c.        | Kayu Bulat Hutan Rakyat                              | 153.069,32           | 69.085,70          |
| <b>2.</b> | <b>Produksi kayu olahan (m<sup>3</sup>)</b>          | <b>24.090,41</b>     | <b>26.715,31</b>   |
| a.        | Kayu Gergajian/ <i>Swan Timber</i> (m <sup>3</sup> ) | 6.171,34             | 3.931,62           |
| b.        | Kayu lapis/ <i>plywood</i> (m <sup>3</sup> )         | 1.065,10             | 4.956,46           |
| c.        | <i>Veneer</i> (m <sup>3</sup> )                      | 1.065,12             | 1.211,98           |
| d.        | <i>Barecore</i> (m <sup>3</sup> )                    | 15.788,85            | 16.493,30          |
| e.        | <i>Blockboard</i> (m <sup>3</sup> )                  | 0                    | 121,95             |
| <b>3.</b> | <b>Produksi hasil hutan non kayu</b>                 |                      |                    |
| a.        | Minyak kayu putih (liter)                            | 39.323               | 40.353             |
| b.        | Bambu (batang)                                       | 127.330              | 477.493            |
| <b>4.</b> | <b>Jasa Lingkungan (Rp)</b>                          | <b>2.454.374.875</b> | <b>409.761.125</b> |
| a.        | Pengelolaan Hutan Mangunan                           | 2.411.134.750        | 403.917.625        |
| b.        | Pengelolaan Hutan Produksi Klayar Kenet              | 21.874.375           | 1.580.750          |
| c.        | Pengelolaan Hutan Produksi Ngingrong Mulo            | 21.365.750           | 4.262.750          |

Sumber: Dinas Lingkungan Hidup dan Kehutanan DIY, 2021

Angka realisasi produksi kayu bulat tahun 2020 lebih rendah jika dibandingkan angka produksi tahun 2019 dari yang sebelumnya sebesar 154.210,60 m<sup>3</sup> menjadi 71.335,54 m<sup>3</sup> atau turun sebesar 53,74 %. Penurunan ini merupakan dampak dari permintaan atas kayu yang juga menurun selama tahun 2020 akibat pandemi



covid-19. Produksi kayu bulat di hutan negara berasal dari tebangan yang sudah direncanakan dan tebangan tak tersangka. Tebangan tak tersangka merupakan akibat adanya gangguan hutan yang berupa pencurian dengan barang bukti yang dapat diselamatkan, kebakaran, bencana alam, serta tegakan tinggal jati, namun potensinya masih relatif kecil.

Sub sektor kehutanan juga berkontribusi terhadap sektor industri olahan yang berasal dari produksi kayu olahan dan dari industri minyak kayu putih. Produksi kayu olahan antara lain berasal dari kayu gergajian, kayu lapis, *venner*, *barecore*, dan *blockboard*. Produksi kayu olahan tahun 2020 mengalami kenaikan produksi sebesar 2.624,9 m<sup>3</sup> jika dibandingkan tahun 2019 menjadi sebesar 26.715,31 m<sup>3</sup>. Sementara itu data per tahun produksi minyak kayu putih adalah sebagai berikut.

**Tabel 2-130 Produksi Minyak Kayu Putih Tahun 2015 - 2020**

| Tahun | Target Produksi (liter) | Realisasi Produksi (liter) | PAD (Rp)       |
|-------|-------------------------|----------------------------|----------------|
| 2015  | 43.785                  | 43.825                     | 8.374.957.500  |
| 2016  | 43.785                  | 31.247                     | 5.311.990.000  |
| 2017  | 44.285                  | 44.297                     | 8.420.859.700  |
| 2018  | 44.285                  | 44.296                     | 10.458.285.600 |
| 2019  | 39.316                  | 39.323                     | 9.889.734.500  |
| 2020  | 41.610                  | 40.353                     | 10.756.185.000 |

Sumber: Dinas Lingkungan Hidup dan Kehutanan DIY, 2021

Berdasarkan tabel di atas realisasi produksi minyak kayu putih tahun 2020 hanya 40.353 liter (96,97% dari target). Beberapa kendala yang dihadapi adalah sebagai berikut:

1. Awalnya produksi minyak kayu putih direncanakan pada bulan April 2020 s/d November 2020 dengan target daun kayu putih 4.835 ton yang ditaksir menghasilkan 44.285 liter minyak kayu putih. Namun pada perjalanannya produksi hasil hutan minyak kayu putih terdampak pandemi Covid-19. Penundaan pengadaan barang dan jasa serta arahan untuk tidak mengumpulkan orang sebagai tindak lanjut upaya pencegahan dan penanganan Covid 19 berimbas terhadap tertundanya pungutan menjadi bulan Juni 2020 s/d Desember 2020.
2. Capaian produksi tahun 2020 tidak dapat optimal karena pada bulan Oktober sudah memasuki musim penghujan dengan intensitas hujan



cukup tinggi sehingga pungutan daun kayu putih dan angkutan daun kayu putih terhambat.

Sektor jasa lainnya juga mengambil manfaat dari usaha kehutanan yang dilakukan melalui wisata alam dengan pemanfaatan jasa lingkungan di dalam kawasan hutan produksi dan hutan lindung. Selama tahun 2020, kunjungan wisata alam mengalami penurunan yang cukup signifikan akibat pandemi covid-19 yang terjadi. Penurunan tersebut terlihat dari PAD yang didapatkan selama tahun 2020 yakni sebesar Rp. 409.761.125,- yang turun drastis jika dibandingkan tahun 2019 yaitu sebesar Rp. 2.454.374.875,-.

#### **4. Jumlah Pegawai, Kualifikasi Pendidikan, Pangkat dan Golongan, Jumlah Pejabat Struktural dan Fungsional**

Jumlah pegawai sebanyak 195 orang, yang dirinci sebagai berikut:

##### **Tingkat Pendidikan**

|                    |   |          |
|--------------------|---|----------|
| Pasca Sarjana (S2) | : | 14 orang |
| Sarjana (S1)       | : | 62 orang |
| Diploma IV (DIV)   | : | 7 orang  |
| Diploma III (DIII) | : | 6 orang  |
| SLTA sederajat     | : | 81 orang |
| SLTP               | : | 17 orang |
| SD                 | : | 8 orang  |

##### **Pangkat dan Golongan**

|                           |   |          |
|---------------------------|---|----------|
| Pembina Utama Muda/ IV c  | : | 1 orang  |
| Pembina Tk. I/ IV b       | : | 3 orang  |
| Pembina/ IV a             | : | 9 orang  |
| Penata Tk. I/ III d       | : | 35 orang |
| Penata/ III c             | : | 24 orang |
| Penata Muda Tk. I/ III b  | : | 35 orang |
| Penata Muda/ III a        | : | 11 orang |
| Pengatur Tk. I/ II d      | : | 45 orang |
| Pengatur/ II c            | : | 6 orang  |
| Pengatur muda Tk. I/ II b | : | 17 orang |
| Juru Tk. I/ I d           | : | 5 orang  |
| Juru I/c                  | : | 2 orang  |
| Jurumuda Tk. I/ I b       | : | 2 orang  |



### **Jabatan Struktural**

|            |   |          |
|------------|---|----------|
| Eselon III | : | 3 orang  |
| Eselon IV  | : | 11 orang |

### **5. Alokasi dan Realisasi Anggaran**

Urusan Kehutanan mengelola anggaran sebesar Rp. 8.100.102.580,00 dengan program dan kegiatan tahun 2020 terdiri dari 6 program dan 11 kegiatan. Realisasi keuangan sebesar Rp. 7.262.258.224,00 atau 89,66%, sedangkan realisasi fisik mencapai 99,93 %.

### **6. Kesesuaian Perencanaan Pembangunan Daerah**

Di dalam perencanaan pembangunan di Daerah Istimewa Yogyakarta diperlukan interkoneksi perencanaan pembangunan, dimana di dalam Dokumen RPJMD Tahun 2017-2022 terdapat sasaran dan indikator sasaran Pemda Daerah Istimewa Yogyakarta yang menjadi Indikator Kinerja Utama (IKU) Gubernur Daerah Istimewa Yogyakarta yang harus selaras sasaran serta indikator sasaran Perangkat Daerah.

Makna selaras dan sejalan bahwa sasaran dan indikator sasaran Pemda atau IKU Gubernur di dalam RPJMD Daerah Istimewa Yogyakarta menjadi acuan di dalam penyusunan sasaran dan indikator sasaran Renstra OPD yang di dalam perhitungan indikator Renstra OPD memuat angka-angka yang memiliki hubungan linier maupun komposit dengan indikator Pemda.

Lebih lanjut didalam mendukung realisasi kinerja pembangunan tahun 2020, maka didukung oleh OPD yang bertanggungjawab dalam perencanaan pembangunan, pelaksanaan atau implementasi pembangunan, serta *monitoring* dan evaluasi atau pengendalian pembangunan daerah Daerah Istimewa Yogyakarta. Terkait dengan hal tersebut kinerja pembangunan telah ditetapkan masing-masing OPD tertuang di dalam RPJMD Tahun 2017-2022, serta tertuang dalam Renstra masing-masing OPD.

### **7. Kondisi Sarana Prasarana yang Digunakan**

Secara umum sarana dan prasarana yang ada di Dinas Lingkungan Hidup dan Kehutanan Daerah Istimewa Yogyakarta masih memadai dan tetap terus dilakukan pemeliharaan dengan baik.



## **8. Permasalahan dan Solusi**

### **Permasalahan**

- (1) Kondisi tegakan hutan yang mayoritas berupa tegakan pertumbuhan kurang;
- (2) Masih terdapat kawasan hutan yang dimanfaatkan untuk kepentingan lain diluar kepentingan kehutanan sehingga menghambat upaya pemanfaatan sumber daya hutan secara optimal. Selain itu luasan hutan rakyat cukup rentan mengalami penurunan karena merupakan hutan hak milik masyarakat dimana pengelolaannya sepenuhnya berada di tangan pemilik lahan.

### **Solusi**

- (3) Melakukan rehabilitasi dan menambah jumlah tanaman dalam tegakan sehingga jumlah tanaman menjadi normal dan dapat dimanfaatkan secara optimal dan mendorong pemanfaatan sumberdaya hutan lainnya yang berupa jasa atau pemanfaatan lainnya yang tidak terkendala pada kondisi tanaman;
- (4) Pembinaan intensif oleh penyuluh kehutanan lapangan kepada petani agar kelestarian hutan dapat terjaga dengan baik.

## **9. Hal Lain Yang Dianggap Perlu Untuk Dilaporkan**

Tidak Ada.

### **2.2.2.5. URUSAN ENERGI DAN SUMBER DAYA MINERAL**

Berdasarkan ketentuan Peraturan Daerah Istimewa Daerah Istimewa Yogyakarta Nomor 1 Tahun 2018 tentang Kelembagaan Pemerintah Daerah Daerah Istimewa Yogyakarta dan Peraturan Gubernur DIY Nomor 63 Tahun 2018 tentang Kedudukan, Susunan Organisasi, Tugas, Fungsi, dan Tata Kerja Dinas Pekerjaan Umum, Perumahan, dan Energi Sumber Daya Mineral seluruh program dan kegiatan urusan energi dan sumber daya mineral dilaksanakan oleh Organisasi Perangkat Daerah (OPD) Dinas Pekerjaan Umum Perumahan dan Energi Sumber Daya Mineral Provinsi Daerah Istimewa Yogyakarta.

#### **1. Program dan Kegiatan**

Dalam rangka pelaksanaan kewenangan urusan Energi dan Sumber Daya Mineral yaitu sub urusan geologi dan air tanah, mineral dan batu bara, energi baru terbarukan dan ketenagalistrikan sesuai dalam UU Nomor 23 Tahun 2014 tentang Pemerintahan Daerah, fokus pelaksanaan program dan kegiatan tahun 2020 tetap



diutamakan pada peningkatan layanan publik melalui pembinaan, penataan perizinan, peningkatan pengawasan dan pengendalian berdasarkan pada visi, misi, tujuan dan sasaran kinerja yang telah tercantum dalam RPJMD dan Renstra Dinas PUP-ESDM DIY tahun 2017 – 2022. Dalam mendukung peningkatan pelayanan publik tersebut, terutama perubahan tata kelola air tanah pasca terbit UU No.17 Tahun 2019 tentang Sumber Daya Air disusun Surat Edaran Gubernur DIY Nomor 691/6927/SE/IV/2020 Tahun 2020 tentang Penerbitan Perizinan Air Tanah & Penetapan Nilai Perolehan Air Tanah (NPA).

Dalam rangka pengelolaan energi di Provinsi DIY sebagai upaya mendukung pencapaian saran/target nasional di bidang energi maka Pemerintah Daerah DIY telah menetapkan Peraturan daerah Nomor 6 Tahun 2020 tentang Rencana Umum Energi Daerah daerah Istimewa Yogyakarta Tahun 2020 – 2050. Sasaran Urusan ESDM sesuai dengan RPJMD DIY Tahun 2017 - 2022, adalah Meningkatnya Rumah Tangga Berakses Listrik dan Meningkatnya Kesesuaian Izin Pengusahaan Air Tanah Dan Pertambangan Terhadap Rencana Tata Ruang dengan 2 indikator sebagai berikut:

**Tabel 2-131 Target dan Realisasi Kinerja Urusan Energi dan Sumber Daya Mineral Tahun 2020**

| No | Indikator Kinerja  | Satuan | Capaian 2019 | 2020    |           |               | Target Akhir RPJMD (2022) (%) | Capaian 2020 Terhadap Target Akhir RPJMD (%) |
|----|--|--------|--------------|---------|-----------|---------------|-------------------------------|--|
|    |  |        |              | Target  | Realisasi | Realisasi (%) |                               |  |
| 1  | Persentase Rumah Tangga berakses listrik   | %      | 99,99 %      | 98,14%  | 99,99%    | 101,89        | 100%                          | 99,99  |
| 2  | Kesesuaian izin pengusahaan air tanah dan pertambangan terhadap rencana tata ruang | izin   | 57 izin      | 71 izin | 79 izin   | 111,27        | 115 izin                      | 68,70  |

Sumber: Dinas PUP dan ESDM DIY, 2021



Capaian indikator persentase rumah tangga berakses listrik dihitung melalui pendekatan parameter Rasio Elektrifikasi berdasarkan perhitungan yang dilakukan oleh Kementerian ESDM RI. Sampai dengan akhir tahun 2020 data Rasio Elektrifikasi di DIY mencapai 99,99%. Selain terus berupaya meningkatkan Rasio Elektrifikasi tersebut, yang tidak kalah penting adalah mempertahankan dan meningkatkan kualitas keselamatan ketenagalistrikan yang ada di masyarakat terutama yang disasar adalah rumah tangga miskin yang telah menikmati listrik namun masih menyalur atau tidak sesuai ketentuan keselamatan ketenagalistrikan.

Program Pengelolaan Air Tanah dan Program Pengelolaan Pertambangan merupakan pelaksanaan dari indikator kesesuaian izin air tanah dan pertambangan terhadap tata ruang. Pembinaan, pengawasan dan pengendalian pelaksanaan izin air tanah dan pertambangan dilakukan agar pelaksanaan izin air tanah dan pertambangan dikelola secara baik dan benar dengan tetap menjaga konservasi sumber daya mineral dan lingkungan. Dalam hal pelayanan pemberian rekomendasi teknis izin air tanah dilakukan sesuai dengan arahan zona konservasi air tanah, sedangkan pemberian rekomendasi teknis izin pertambangan pertambangan dilakukan sesuai dengan kawasan peruntukkan pertambangan yang merupakan wilayah pertambangan sebagai landasan bagi kegiatan pertambangan.

Sampai dengan tahun 2020 telah dilakukan pembinaan, pengawasan dan pengendalian terhadap seluruh izin yang terdiri dari 120 izin usaha pertambangan operasi produksi (IUP OP) dan 321 izin air tanah. Berdasarkan upaya tersebut telah terverifikasi sejumlah 29 IUP OP dan 50 izin air tanah yang memiliki kinerja baik dan benar. Sehingga capaian kesesuaian izin air tanah dan pertambangan sebesar 79 izin atau 111,27% dari target tahun 2020.

## **2. Tingkat Pencapaian Urusan Pilihan**

Agar selaras dengan sasaran pembangunan urusan energi dan sumber daya mineral yaitu meningkatnya kesesuaian izin pengusahaan air tanah dan pertambangan terhadap rencana tata ruang, maka pengelolaan air tanah dan pertambangan perlu dilakukan secara optimal, efisien, transparan, dan berwawasan lingkungan serta berkeadilan agar memperoleh manfaat sebesar-besarnya untuk kemakmuran masyarakat Daerah Istimewa Yogyakarta secara berkelanjutan. Dalam pemberian rekomendasi teknis izin pengusahaan air tanah wajib memperhatikan zonasi pemanfaatan ruang dan zona konservasi air tanah.



Sedangkan wilayah pertambangan menjadi landasan bagi penetapan kegiatan pertambangan yang merupakan bagian tidak terpisahkan dalam rencana pola ruang kawasan peruntukan pertambangan RTRW DIY Tahun 2019-2039.

Pada akhir Tahun 2020, sasaran meningkatnya kesesuaian izin pengusahaan air tanah dan pertambangan terhadap rencana tata ruang di DIY Tercapai sebesar 111,27% atau setara dengan 79 Izin dari target 71 izin. Sasaran tersebut dicapai dengan APBD DIY melalui 2 (dua) program, yaitu Program Pengelolaan Air Tanah pada kegiatan pengawasan air tanah dan geologi dengan indikator kinerja Penambahan jumlah izin air tanah yang sesuai dengan ketentuan sebanyak 50 izin dari total 321 izin yang diawasi, dan Program Pengelolaan Pertambangan, dengan kegiatan pengawasan dan pengendalian pengusahaan pertambangan, dan indikator kinerja penambahan jumlah izin usaha pertambangan yang baik dan benar sebanyak 29 izin dari total 120 Izin Usaha Pertambangan Operasi produksi (IUP-OP) dan 75 Izin Pertambangan Rakyat (IPR) yang diawasi. Apabila dibandingkan dengan capaian akhir RPJMD 2017-2022, capaian meningkatnya kesesuaian izin pengusahaan air tanah dan pertambangan terhadap rencana tata ruang telah mencapai 68,70% dari target 100%.

**Tabel 2-132 Program dan Kegiatan Urusan ESDM Tahun 2020**

| No       | Program/Kegiatan  | Anggaran<br>(Rp)         | Realisasi Keuangan       |              | Realisasi Fisik |                  |
|----------|---|--------------------------|--------------------------|--------------|-----------------|------------------|
|          |   |                          | Rp                       | (%)          | Target<br>(%)   | Realisasi<br>(%) |
|          | <b>Belanja Langsung</b>   | <b>17.831.430.500,00</b> | <b>14.849.638.300,00</b> | <b>83,27</b> | <b>100,00</b>   | <b>98,36</b>     |
| <b>1</b> | <b>PROGRAM PENYELENGGARAAN<br/>ENERGI DAN<br/>KETENAGALISTRIKAN</b> | <b>3.937.255.000,00</b>  | <b>2.756.363.350,00</b>  | <b>70,01</b> | <b>100,00</b>   | <b>96,76</b>     |
| 1.1      | Pengembangan dan<br>Pemanfaatan Energi dan<br>Ketenagalistrikan     | 3.545.264.000,00         | 2.371.354.600,00         | 66,89        | 100,00          | 90,13            |
| 1.2      | Pengaturan dan Pembinaan<br>Energi dan Ketenagalistrikan            | 28.960.000,00            | 28.302.000,00            | 97,73        | 100,00          | 100,00           |
| 1.3      | Pengawasan Energi dan<br>Ketenagalistrikan                          | 363.031.000,00           | 356.706.750,00           | 98,26        | 100,00          | 100,00           |
| <b>2</b> | <b>PROGRAM PENGELOLAAN AIR<br/>TANAH</b>                            | <b>12.994.160.500,00</b> | <b>11.269.968.850,00</b> | <b>86,73</b> | <b>100,00</b>   | <b>98,33</b>     |





| No        | Program/Kegiatan                                     | Anggaran<br>(Rp)      | Realisasi Keuangan    |              | Realisasi Fisik |                  |
|-----------|--|-----------------------|-----------------------|--------------|-----------------|------------------|
|           |  |                       | Rp                    | (%)          | Target<br>(%)   | Realisasi<br>(%) |
| 2.1       | Pendayagunaan Air Tanah                              | 11.123.914.000,00     | 9.769.200.350,00      | 87,82        | 100,00          | 95,00            |
| 2.2       | Pengawasan Air Tanah dan Geologi                     | 93.710.000,00         | 93.710.000,00         | 100,00       | 100,00          | 100,00           |
| 2.3       | Peningkatan Perlindungan Air Tanah dan Geologi       | 1.776.536.500,00      | 1.407.058.500,00      | 79,20        | 100,00          | 100,00           |
| <b>3.</b> | <b>PROGRAM PENGELOLAAN PERTAMBANGAN</b>              | <b>900.015.000,00</b> | <b>823.306.100,00</b> | <b>91,48</b> | <b>100,00</b>   | <b>100,00</b>    |
| 3.1       | Pengaturan dan Pembinaan Pengusahaan Pertambangan    | 650.586.000,00        | 584.046.100,00        | 89,77        | 100,00          | 100,00           |
| 3.2       | Pengawasan dan Pengendalian Pengusahaan Pertambangan | 249.429.000,00        | 239.260.000,00        | 95,92        | 100,00          | 100,00           |

Sumber: Dinas PUP dan ESDM DIY, 2021

Pelaksanaan urusan ESDM pada tahun 2020 dilakukan melalui 8 (delapan) kegiatan yang merupakan penjabaran dari 3 (tiga) program yaitu Penyelenggaraan Energi dan Ketenagalistrikan, Program Pengelolaan Air Tanah, Program Pengelolaan Pertambangan

### 3. Tingkat Pencapaian Urusan Pilihan

Seiring meningkatnya pekerjaan konstruksi di Daerah Istimewa Yogyakarta, kebutuhan akan bahan tambang khususnya golongan C juga meningkat, meningkatnya kebutuhan material tersebut harus diimbangi dengan langkah nyata terhadap penertiban area penambangan agar kegiatan penambangan dapat dikendaikan dan tidak merusak alam. Tercatat area penambangan liar seluas 78.628.18 m<sup>2</sup>, sampai dengan tahun 2018 telah berhasil ditertibkan area penambangan liar seluas 55.653.82 m<sup>2</sup>.

### 4. Jumlah Pegawai, Kualifikasi Pendidikan, Pangkat dan Golongan, Jumlah Pejabat Struktural dan Fungsional

Jumlah pegawai seluruhnya 51 (lima puluh satu) orang, yaitu:

#### Tingkat Pendidikan

|               |   |          |
|---------------|---|----------|
| Pasca Sarjana | : | 4 orang  |
| Sarjana       | : | 23 orang |



|                |   |          |
|----------------|---|----------|
| D IV           | : | 0 orang  |
| D III          | : | 1 orang  |
| SLTA sederajat | : | 19 orang |
| SLTP sederajat | : | 3 orang  |
| SD sederajat   | : | 1 orang  |

#### **Pangkat dan Golongan**

|                                |   |          |
|--------------------------------|---|----------|
| Pembina Utama Muda (IV/c)      | : | 0 orang  |
| Pembina Tingkat I (IV/b)       | : | 1 orang  |
| Pembina (IV/a)                 | : | 0 orang  |
| Penata Tingkat I (III/d)       | : | 9 orang  |
| Penata (III/c)                 | : | 11 orang |
| Penata Muda Tingkat I (III/b)  | : | 8 orang  |
| Penata Muda (III/a)            | : | 6 orang  |
| Pengatur Tingkat I (II/d)      | : | 6 orang  |
| Pengatur (II/c)                | : | 4 orang  |
| Pengatur Muda Tingkat I (II/b) | : | 3 orang  |
| Pengatur Muda (II/a)           | : | 1 orang  |
| Juru Tingkat I (I/d)           | : | 2 orang  |

#### **Jabatan Struktural**

|            |   |         |
|------------|---|---------|
| Eselon III | : | 2 orang |
| Eselon IV  | : | 9 orang |

### **5. Alokasi dan Realisasi Anggaran**

Realisasi keuangan untuk Program Penyelenggaraan Energi dan Ketenagalistrikan yang terbagi dalam 3 (tiga) kegiatan adalah sebesar Rp. 2.756.363.350,00,- atau 70,01 % dari total alokasi pagu RP. 3.937.255.000,00,- Sedangkan realisasi fisik program ini adalah 90,13 %. Adapun realisasi fisik kurang dari seratus persen dikarenakan adanya program diskon 50% (lima puluh persen) untuk pemasangan meter PLN baru, sehingga banyak masyarakat yang melakukan pemasangan sambungan listrik secara mandiri. Dari target pemasangan 900 unit instalasi dan sambungan rumah, realisasi di lapangan hanya dapat terpasang 681 unit. Realisasi keuangan mengalami deviasi lebih dari sepuluh persen dikarenakan mengikuti realisasi fisik pemasangan instalasi listrik, sisa pagu dan sisa lelang.

Realisasi keuangan dari program pengelolaan air tanah yang dibagi dalam 3 (tiga) kegiatan adalah sebesar Rp. 11.269.968.850 atau 86,73 % dan realisasi fisik sebesar



100 %. Deviasi realisasi fisik disebabkan terdapat 1 lokasi pembangunan sumur bor yang tidak dapat dilaksanakan karena potensi air tanah yang dapat diambil tidak memenuhi persyaratan yang ditentukan. Sedangkan deviasi realisasi keuangan disebabkan mengikuti realisasi fisik dan sisa lelang. Realisasi Keuangan dari program Pengelolaan Pertambangan yang dibagi dalam 2 (dua) kegiatan adalah sebesar Rp. 823.306.100 atau 91,48 % dan realisasi fisik 100 %.

## **6. Kesesuaian Perencanaan Pembangunan Daerah**

Di dalam perencanaan pembangunan di Daerah Istimewa Yogyakarta diperlukan interkoneksi perencanaan pembangunan, dimana di dalam Dokumen RPJMD Tahun 2017-2022 terdapat sasaran dan indikator sasaran Pemda Daerah Istimewa Yogyakarta yang menjadi Indikator Kinerja Utama Gubernur Daerah Istimewa Yogyakarta yang harus selaras dan memiliki interkoneksi dengan sasaran maupun indikator sasaran OPD di Daerah Istimewa Yogyakarta. Makna selaras dan sejalan bahwa sasaran dan indikator sasaran Pemda atau IKU Gubernur di dalam RPJMD Daerah Istimewa Yogyakarta menjadi acuan di dalam penyusunan sasaran dan indikator sasaran Renstra OPD yang di dalam perhitungan indikator Renstra OPD memuat angka-angka yang memiliki hubungan linier maupun komposit dengan indikator Pemda.

Lebih lanjut di dalam mendukung realisasi kinerja pembangunan tahun 2020, maka didukung oleh OPD yang bertanggungjawab dalam pelaksanaan atau implementasi pembangunan, serta *monitoring* dan evaluasi atau pengendalian pembangunan Daerah Istimewa Yogyakarta. Terkait dengan hal tersebut kinerja pembangunan telah ditetapkan masing-masing OPD di dalam RPJMD Tahun 2017-2022, serta tertuang dalam Renstra masing-masing OPD.

## **7. Kondisi Sarana Prasarana yang Digunakan**

Secara umum sarana dan prasarana yang digunakan oleh Dinas Pekerjaan Umum Perumahan dan Energi Sumber Daya Mineral Provinsi Daerah Istimewa Yogyakarta, Bidang Energi Dumber Daya Mineral masih memadai dan tetap terus dilakukan pemeliharaan dengan baik.

## **8. Permasalahan dan Solusi**

### **Permasalahan**

- (1) Masih banyaknya rumah tangga yang menyalur tenaga listrik belum sesuai dengan ketentuan keselamatan ketenagalistrikan;



- (2) Meningkatnya jumlah permohonan izin pemanfaatan air tanah;
- (3) Belum adanya peraturan teknis turunan UU No.17 Tahun 2019 tentang Sumber Daya Air khususnya terkait pelaksanaan pengelolaan air tanah;
- (4) Masih banyaknya daerah sulit air yang belum tertangani dalam penyediaan kebutuhan airnya;
- (5) Belum adanya arahan teknis penyediaan air tanah untuk mendukung Lahan Pertanian Pangan Berkelanjutan (LP2B) yang berada di daerah sulit air;
- (6) Belum adanya peraturan teknis turunan UU No. 3 Tahun 2020 tentang Pertambangan khususnya terkait pelaksanaan pengelolaan pertambangan;
- (7) Masih banyaknya kegiatan pertambangan rakyat tanpa izin yang berada di dalam wilayah pertambangan rakyat;
- (8) Masih banyaknya penyimpangan pelaksanaan ketentuan teknis yang tercantum dalam izin air tanah dan pertambangan.

#### **Solusi**

- (1) Pembangunan instalasi listrik dan sambungan rumah yang sesuai ketentuan keselamatan ketenagalistrikan;
- (2) Percepatan penanganan daerah sulit air dan bersinergi dengan instansi/lembaga urusan sumber daya air;
- (3) Fasilitasi studi hidrogeologi dan potensi air tanah untuk mendukung LP2B;
- (4) Upaya perlindungan dan pelestarian air tanah melalui pembangunan/pemeliharaan sumur pantau, pembangunan sumur resapan dan pengaturan debit pengambilan air tanah;
- (5) Fasilitasi penyusunan dokumen lingkungan, rencana reklamasi dan pasca tambang kegiatan pertambangan rakyat;
- (6) Optimalisasi pengawasan dan pengendalian pelaksanaan izin air tanah dan pertambangan.

#### **9. Hal Lain Yang Dianggap Perlu Untuk Dilaporkan**

Tidak Ada.



### 2.2.2.6. URUSAN PERDAGANGAN

#### 1. Organisasi Perangkat Daerah Pelaksana

Berdasarkan ketentuan Perda Istimewa Daerah Istimewa Yogyakarta Nomor 1 Tahun 2018 tentang Kelembagaan Daerah Istimewa Yogyakarta dan Peraturan Gubernur Nomor 57 Tahun 2018 tentang Kedudukan, Susunan Organisasi, Tugas Fungsi, dan Tata Kerja Dinas Perindustrian dan Perdagangan bahwa pelaksanaan program dan kegiatan Urusan Perdagangan diselenggarakan oleh Dinas Perindustrian dan Perdagangan Daerah Istimewa Yogyakarta.

#### 2. Program dan Kegiatan

**Tabel 2-133 Program dan Kegiatan Urusan Perdagangan DIY Tahun 2020**

| NO | Program                                       | Kegiatan  | Anggaran (Rp.) | Fisik  |           | Keuangan    |            |                |               |
|----|---|---|----------------|--------|-----------|-------------|------------|----------------|---------------|
|    |   |   |                | Target | Realisasi | Target (Rp) | Target (%) | Realisasi (Rp) | Realisasi (%) |
| 1  | PROGRAM PENINGKATAN DAN PENGEMBANGAN EKSPOR   | Pelatihan dan Kemitraan Ekspor                        | 77.493.000     | 100    | 100       | 77.493.000  | 100        | 76.593.000     | 98,84         |
|    |   | Pemasaran Perdagangan Luar Negeri                     | 195.658.500    | 100    | 100       | 195.658.500 | 100        | 194.902.500    | 99,61         |
| 2  | PROGRAM PENGEMBANGAN PERDAGANGAN DALAM NEGERI | Pemasaran Perdagangan Dalam Negeri                    | 115.550.000    | 100    | 100       | 115.550.000 | 100        | 115.520.000    | 99,97         |
|    |   | Pelatihan dan Kemitraan Perdagangan Dalam Negeri      | 42.343.000     | 100    | 100       | 42.343.000  | 100        | 42.343.000     | 100           |
| 3  | PROGRAM PERLINDUNGAN DAN PENGAMANAN KONSUMEN  | Pengawasan Peredaran Barang dan Harga Kebutuhan Pokok | 137.132.000    | 100    | 100       | 137.132.000 | 100        | 118.577.000    | 86,47         |
|    |   | Perlindungan Konsumen                                 | 278.013.500    | 100    | 100       | 278.013.500 | 100        | 272.196.500    | 97,91         |
|    |   |   | 846.190.000    | 100    | 100       | 846.190.000 | 100        | 820.132.000    | 97,13         |

#### 3. Tingkat Pencapaian Urusan Pilihan

Pertumbuhan kinerja perdagangan luar negeri ditunjukkan dengan peningkatan nilai ekspor. Selama lima tahun terakhir, perdagangan luar negeri DIY menunjukkan tren positif. Hal ini ditandai dengan meningkatnya nilai ekspor dari tahun ke tahun dengan rata-rata peningkatan sebesar 11,56%. Nilai Ekspor Daerah Istimewa Yogyakarta pada tahun 2020 tercatat USD 417,12 Juta. Jumlah tersebut meningkat sebesar 12,67% jika dibandingkan dengan tahun 2019. Pakaian Jadi Tekstil, Mebel Kayu, Sarung Tangan Kulit (STK), Biji Vanila, Minyak Atsiri, STK Sintetis, Papan Kemas, Wigs (Rambut Palsu), Kerajinan Kertas, dan Kerajinan Kayu



adalah komoditas utama ekspor DIY yang di ekspor ke negara-negara tujuan ekspor terutama Amerika Serikat, Jerman, Jepang, Belanda, Korea Selatan, Inggris, Australia, Perancis, China dan Belgia. Perkembangan ekspor Daerah Istimewa Yogyakarta telah tertuang dan dapat dicermati pada tabel berikut:

**Tabel 2-134 Perkembangan Ekspor Daerah Istimewa Yogyakarta  
Tahun 2015-2020**

| Uraian             | 2015   | 2016   | 2017   | 2018   | 2019   | 2020   |
|--------------------|--------|--------|--------|--------|--------|--------|
| Volume (Juta kg)   | 56,90  | 57,01  | 59,24  | 53,57  | 64,17  | 103,51 |
| Nilai (Juta US \$) | 242,47 | 252,18 | 296,61 | 338,02 | 370,22 | 417,12 |
| Komoditas          | 110    | 88     | 78     | 88     | 94     | 104    |
| Negara             | 115    | 112    | 112    | 115    | 113    | 111    |
| Ekspertir          | 325    | 286    | 314    | 360    | 400    | 373    |

Sumber: Disperindag DIY, 2021

Tahun 2020, sektor perdagangan (termasuk akomodasi dan makan minum) memberikan sumbangan dalam struktur PDRB Daerah Istimewa Yogyakarta sebesar 8,41% atau sebesar Rp. 8.253.025,-. Realisasi kinerja perdagangan tahun 2020 dapat dilihat pada tabel berikut ini:

**Tabel 2-135 Target dan Realisasi Kinerja Urusan Perdagangan Tahun 2020**

| Indikator Kinerja   | Satuan        | Capaian 2019 | 2020      |           |               | Target Akhir RPJMD 2022 | Capaian 2020 terhadap Target Akhir RPJMD 2022 (%) |
|---|---------------|--------------|-----------|-----------|---------------|-------------------------|---|
|   |               |              | Target    | Realisasi | Realisasi (%) |                         |   |
| Nilai sektor perdagangan dalam PDRB Daerah Istimewa Yogyakarta tahun N (atas dasar harga konstan) | Juta Rupiah   | 8.643.438    | 8.955.393 | 8.253.025 | 83,59         | 9.873.321               | 83,59   |
| Jumlah omzet usaha pelaku perdagangan yang dibina   | Milyar Rupiah | 1,95         | 1,95      | 1,29      | 66,15         | 2,50                    | 51,60   |
| nilai ekspor perdagangan luar negeri tahun  | Juta US\$     | 344,8        | 314,76    | 410,06    | 130,28        | 327,48                  | 125,22  |



| Indikator Kinerja  | Satuan | Capaian 2019 | 2020   |           |               | Target Akhir RPJMD 2022 | Capaian 2020 terhadap Target Akhir RPJMD 2022 (%) |
|--|--------|--------------|--------|-----------|---------------|-------------------------|---|
|  |        |              | Target | Realisasi | Realisasi (%) |                         |   |
| Persentase jumlah barang jasa yang tidak sesuai dengan standar | persen | 5.029        | 5,5    | 1,9225    | 34,95         | 5,46                    | 35,21   |

Sumber: Disperindag DIY, 2021

Indikator Kinerja Pembangunan sektor Perdagangan terdiri dari nilai sub sektor perdagangan terhadap PDRB Daerah Istimewa Yogyakarta. Capaian target nilai sub sektor perdagangan terhadap PDRB Daerah Istimewa Yogyakarta pada tahun 2020 sebesar 83,59%. Target nilai sub sektor perdagangan terhadap PDRB Daerah Istimewa Yogyakarta pada tahun 2020 belum tercapai. Tidak tercapainya target nilai sub sektor perdagangan terhadap PDRB Daerah Istimewa Yogyakarta pada tahun 2020 diakibatkan oleh penurunan aktivitas perdagangan, terutama perdagangan dalam negeri. Hal ini diantaranya disebabkan penurunan daya beli masyarakat. Penurunan aktivitas ekonomi akibat adanya pandemi Covid-19 merupakan penyebab utamanya. Namun demikian Pemerintah Daerah DIY di tahun 2020 telah berupaya dalam pemulihan ekonomi DIY khususnya melalui sektor perdagangan. Upaya yang telah dilakukan diantaranya pelatihan pemasaran online, pameran secara online dan pameran secara offline.

#### 4. Jumlah Pegawai, Kualifikasi Pendidikan, Pangkat dan Golongan, Jumlah Pejabat Struktural dan Fungsional

Jumlah Pegawai yang menangani Urusan Perdagangan sejumlah 50 orang yang telah terinci dan dapat dilihat sebagai berikut:

##### Tingkat Pendidikan

|            |   |          |
|------------|---|----------|
| S2         | : | 6 orang  |
| Sarjana S1 | : | 11 orang |
| SLTA       | : | 27 orang |
| SLTP       | : | 4 orang  |
| SD         | : | 2 orang  |



#### **Pangkat dan Golongan**

|              |   |          |
|--------------|---|----------|
| Golongan IV  | : | 4 orang  |
| Golongan III | : | 38 orang |
| Golongan II  | : | 8 orang  |

#### **Jenis Jabatan**

|                    |   |          |
|--------------------|---|----------|
| Pejabat Struktural | : | 12 orang |
| Fungsional Umum    | : | 39 orang |

### **5. Alokasi dan Realisasi Anggaran**

Pembangunan sektor Perdagangan Daerah Istimewa Yogyakarta dilaksanakan melalui 3 (tiga) Program utama yaitu Program Peningkatan dan Pengembangan Ekspor, Program Pengembangan Perdagangan Dalam Negeri Serta Program Perlindungan dan Pengamanan Konsumen, dengan total pagu anggaran sebesar Rp. 846.190.000,-. Anggaran tersebut dapat direalisasi sebanyak Rp.820.132.000 (96,92%), dengan pencapaian fisik sebesar 100%.

**Tabel 2-136 Alokasi dan Realisasi Anggaran Urusan Perdagangan Tahun 2020**

| No     | Program                                       | Anggaran (Rp.) | Realisasi (Rp.) | (%)   |
|--------|---|----------------|-----------------|-------|
| 1      | Program Peningkatan dan Pengembangan Ekspor   | 273.151.500    | 271.495.500     | 99,39 |
| 2      | Program Pengembangan Perdagangan Dalam Negeri | 157.893.000    | 157.863.000     | 99,98 |
| 3      | Program Perlindungan dan Pengamanan Konsumen  | 415.145.500    | 390.773.500     | 94,13 |
| Jumlah |   | 846.190.000    | 820.132.000     | 97,13 |

Sumber: Dinas Perindustrian dan Perdagangan DIY, 2021

### **6. Kesesuaian Perencanaan Pembangunan Daerah**

Di dalam perencanaan pembangunan di Daerah Istimewa Yogyakarta diperlukan interkoneksi perencanaan pembangunan, dimana di dalam dokumen RPJMD tahun 2017-2022 terdapat sasaran dan indikator sasaran Pemda Daerah Istimewa Yogyakarta yang menjadi Indikator Kinerja Utama Gubernur Daerah Istimewa Yogyakarta yang harus selaras dan memiliki interkoneksi dengan sasaran maupun indikator sasaran OPD di Daerah Istimewa Yogyakarta. Makna selaras dan sejalan bahwa sasaran dan indikator sasaran Pemda atau IKU Gubernur di dalam RPJMD





Daerah Istimewa Yogyakarta menjadi acuan di dalam penyusunan sasaran dan indikator sasaran Renstra OPD yang di dalam perhitungan indikator Renstra OPD memuat angka-angka yang memiliki hubungan linier maupun komposit dengan indikator Pemda.

Lebih lanjut di dalam mendukung realisasi kinerja pembangunan tahun 2020, maka didukung oleh OPD yang bertanggungjawab dalam perencanaan pembangunan, pelaksanaan atau implementasi pembangunan, serta monitoring dan evaluasi atau pengendalian pembangunan daerah Daerah Istimewa Yogyakarta. Terkait dengan hal tersebut kinerja pembangunan telah ditetapkan masing-masing OPD tertuang di dalam RPJMD Tahun 2017-2022, serta tertuang dalam Renstra masing-masing OPD.

## **7. Kondisi Sarana Prasarana yang Digunakan**

Kondisi Sarana dan Prasarana yang ada mencukupi, dan dalam kondisi baik.

## **8. Permasalahan dan Solusi**

### **Permasalahan**

- 1) Perdagangan bebas memperluas peluang pasar produk DIY, namun belum diimbangi dengan tersedianya infrastruktur dan sarana prasarana pendukung ekspor yang memadai. Selain itu, adanya pandemic Covid-19 menghambat aktivitas perdagangan luar negeri;
- 2) Peningkatan volume barang beredar yang merupakan dampak berkembangnya dan maraknya perdagangan online saat pandemic Covid-19 belum diimbangi dengan peningkatan pengawasan terhadap kualitas dan keamanannya secara optimal;
  - 1) Kesadaran pelaku perdagangan tentang tertib niaga dan perlindungan konsumen yang merupakan salah satu kunci berkembangnya sektor perdagangan masih kurang.

### **Solusi**

- 1) Mendorong sinergi pemerintah daerah dan pemerintah pusat dalam penyediaan infrastruktur dan sarana prasarana pendukung ekspor yang memadai;
- 2) Peningkatan frekuensi dan sinergitas lintas sektor dalam rangka pemantauan dan pengawasan barang beredar serta penegakan hukum secara terpadu;



- 3) Peningkatan kesadaran produsen, konsumen dan masyarakat umum tentang pentingnya tertib niaga dan perlindungan konsumen serta optimalisasi peran BPSK.

## 9. Hal Lain yang Dianggap Perlu untuk Dilaporkan

Tidak Ada.

### 2.2.2.7. URUSAN PERINDUSTRIAN

#### 1. Organisasi Perangkat Daerah Pelaksana

Berdasarkan ketentuan Perda Istimewa Daerah Istimewa Yogyakarta Nomor 1 Tahun 2018 tentang Kelembagaan Daerah Istimewa Yogyakarta dan Peraturan Gubernur Nomor 57 Tahun 2018 tentang Kedudukan, Susunan Organisasi, Tugas Fungsi, dan Tata Kerja Dinas Perindustrian dan Perdagangan bahwa pelaksanaan program dan kegiatan Urusan Perindustrian diselenggarakan oleh Dinas Perindustrian dan Perdagangan Daerah Istimewa Yogyakarta.

#### 2. Program dan Kegiatan

**Tabel 2-137 Program dan Kegiatan Urusan Perindustrian DIY Tahun 2020**

| NO | Program  | Kegiatan   | Anggaran      | Fisik      |           | Keuangan      |            |                |               |
|----|--|--|---------------|------------|-----------|---------------|------------|----------------|---------------|
|    |  |  |               | Target (%) | Realisasi | Target (Rp)   | Target (%) | Realisasi (Rp) | Realisasi (%) |
| 1  | <b>PROGRAM ADMINISTRASI PERKANTORAN</b>                  | Penyediaan Jasa, Peralatan, dan Perlengkapan Perkantoran | 1.011.856.250 | 100        | 100       | 1.011.856.250 | 100        | 881.087.731    | 87,08         |
|    |  | Penyediaan Jasa Pengelola Pelayanan Perkantoran          | 752.071.000   | 100        | 100       | 752.071.000   | 100        | 704.671.060    | 93,70         |
|    |  | Penyediaan Rapat-Rapat, Koordinasi dan Konsultasi        | 119.100.000   | 100        | 100       | 119.100.000   | 100        | 94.539.162     | 79,38         |
| 2  | <b>PROGRAM PENINGKATAN SARANA DAN PRASARANA APARATUR</b> | Pembangunan /Rehabilitasi Rumah dan Gedung Kantor        | 2.934.750     | 100        | 100       | 2.934.750     | 100        | 2.909.750      | 99,15         |
|    |  | Pengadaan Peralatan dan Perlengkapan                     | 101.900.000   | 100        | 100       | 101.900.000   | 100        | 99.500.000     | 97,64         |
|    |  | Pemeliharaan Rumah dan Gedung Kantor                     | 116.200.000   | 100        | 100       | 116.200.000   | 100        | 113.330.700    | 97,53         |



| NO | Program   | Kegiatan   | Anggaran      | Fisik      |           | Keuangan      |            |                |               |
|----|---|--|---------------|------------|-----------|---------------|------------|----------------|---------------|
|    |   |  |               | Target (%) | Realisasi | Target (Rp)   | Target (%) | Realisasi (Rp) | Realisasi (%) |
|    |   | Pemeliharaan Kendaraan Dinas/Operasional                                       | 205.930.000   | 100        | 100       | 205.930.000   | 100        | 204.827.000    | 99,46         |
|    |   | Pemeliharaan Peralatan dan Perlengkapan  | 94.540.000    | 100        | 100       | 94.540.000    | 100        | 94.525.000     | 99,98         |
| 3  | <b>PROGRAM PENINGKATAN PENGEMBANGAN SISTEM PELAPORAN CAPAIAN KINERJA DAN PELAPORAN KEUANGAN</b> | Penyusunan Laporan Kinerja SKPD  | 4.650.000     | 100        | 100       | 4.650.000     | 100        | 4.580.000      | 98,49         |
|    |   | Penyusunan Laporan Keuangan SKPD   | 6.438.000     | 100        | 100       | 6.438.000     | 100        | 6.438.000      | 100           |
|    |   | Penyusunan Rencana Program Kegiatan SKPD serta Pengembangan Data dan Informasi | 337.949.000   | 100        | 100       | 337.949.000   | 100        | 327.417.500    | 96,88         |
|    |   | Monitoring dan Evaluasi Pelaksanaan Program Kegiatan SKPD                      | 10.150.000    | 100        | 100       | 10.150.000    | 100        | 9.671.000      | 95,28         |
| 4  | <b>PROGRAM PENGEMBANGAN INDUSTRI KECIL DAN MENENGAH</b>   | Pelatihan Industri Kecil Menengah Agro   | 1.033.828.250 | 100        | 100       | 1.033.828.250 | 100        | 872.827.350    | 84,43         |
|    |   | Kemitraan IKM Agro   | 0             | 0          | 0         | 0             | 0          | 0              | 0             |
|    |   | Pelatihan Industri Kecil Menengah Logam, Sandang dan Aneka                     | 536.469.500   | 100        | 100       | 536.469.500   | 100        | 429.739.000    | 80,11         |
|    |   | Kemitraan IKM Logam, Sandang dan Aneka   | 2.165.500     | 100        | 100       | 2.165.500     | 100        | 2.165.500      | 100           |
| 5  | <b>PROGRAM PENGELOLAAN HAK KEKAYAAN</b>   | Edukasi dan Advokasi HKI   | 146.235.000   | 100        | 100       | 146.235.000   | 100        | 119.400.904    | 81,65         |



| NO     | Program  | Kegiatan  | Anggaran      | Fisik      |           | Keuangan      |            |                |               |
|--------|--|---|---------------|------------|-----------|---------------|------------|----------------|---------------|
|        |  |   |               | Target (%) | Realisasi | Target (Rp)   | Target (%) | Realisasi (Rp) | Realisasi (%) |
|        | INTELEKTUAL  | Pelayanan Pendaftaran HKI                       | 210.234.000   | 100        | 100       | 210.234.000   | 100        | 209.934.000    | 99,86         |
| 6      | PROGRAM PENINGKATAN TEKNOLOGI INDUSTRI                 | Perekayasaan dan Pelayanan Teknologi Tepat Guna | 203.621.920   | 100        | 100       | 203.621.920   | 100        | 196.127.281    | 96,32         |
|        |  | Pelayanan Kemasan dan Produk Kulit              | 87.979.360    | 15,97      | 100       | 87.979.360    | 100        | 85.541.100     | 97,23         |
| 7      | PROGRAM PENGEMBANGAN KEARIFAN LOKAL DAN POTENSI BUDAYA | Pengembangan Industri Kreatif                   | 4.076.626.500 | 100        | 100       | 4.076.626.500 | 100        | 3.696.064.350  | 90,66         |
| Jumlah |  |   | 9.060.879.030 | 100        | 100       | 9.060.879.030 | 100        | 8.155.296.388  | 89,28         |

Sumber: Dinas Perindustrian dan PerdaganganDIY, 2021

### 3. Tingkat Pencapaian Urusan Pilihan

Tahun 2020 sektor industri pengolahan memberikan sumbangan sekitar 12,85% dalam struktur PDRB Daerah Istimewa Yogyakarta. Sektor industri memiliki peran penting dalam peningkatan nilai tambah produk-produk Daerah Istimewa Yogyakarta dan penyerapan tenaga kerja.

**Tabel 2-138 Perkembangan IKM di DIY Tahun 2016-2020**

| IKM                                     | 2016      | 2017       | 2018       | 2019       | 2020       |
|---|-----------|------------|------------|------------|------------|
| Unit usaha (UU)                         | 90.906    | 91.214     | 94.840     | 97.013     | 96.597     |
| Tenaga kerja (orang)                    | 333.980   | 330.508    | 351.425    | 360.242    | 355.319    |
| Nilai investasi (Rp Juta)               | 1.269.897 | 1.208.564  | 1.949.721  | 2.084.560  | 1.992.422  |
| Nilai produksi (Rp Juta)                | 3.643.222 | 12.463.258 | 12.749.270 | 13.041.848 | 12.465.398 |
| Nilai bahan baku dan penolong (Rp Juta) | 1.593.631 | 8.620.133  | 7.335.020  | 7.537.467  | 7.204.311  |

Sumber: Dinas Perindustrian dan PerdaganganDIY, 2021

Jumlah IKM Daerah Istimewa Yogyakarta dalam empat tahun terakhir menunjukkan pertumbuhan yang positif dengan rerata pertumbuhan sebesar 2,29%. Namun pada tahun 2020 jumlah IKM menurun sebesar -0,43% dibandingkan dengan tahun



sebelumnya. Penurunan jumlah unit usaha tersebut diikuti dengan penurunan penyerapan tenaga kerja sebesar -1,37% dari sebesar 360.242 orang pada tahun 2019 menjadi 355.319 orang pada tahun 2020. Penurunan nilai produksi pada tahun 2020 adalah sebesar 4,42% dibandingkan dengan tahun 2019 atau dari sebesar Rp. 13.041.848 (dalam juta) pada tahun 2019 menjadi Rp. 12.465.398 (dalam juta) pada tahun 2020. Penurunan ini dikarenakan adanya penurunan aktivitas ekonomi akibat pandemic Covid-19. Target dan realisasi Urusan Perindustrian dapat dilihat pada tabel berikut:

**Tabel 2-139 Target dan Realisasi Kinerja Urusan Perindustrian Tahun 2020**

| Indikator Kinerja   | Capaian 2019 (Dalam Juta Rupiah) | 2020                       |                               |               | Target Akhir RPJMD | Capaian 2020 Terhadap Target Akhir RPJMD 2022 (%) |
|---|----------------------------------|----------------------------|-------------------------------|---------------|--------------------|---|
|   |                                  | Target (Dalam Juta Rupiah) | Realisasi (Dalam Juta Rupiah) | Realisasi (%) |                    |   |
| Nilai sektor industri pengolahan dalam PDRB Daerah Istimewa Yogyakarta tahun (Atas dasar harga konstan) | 13.201.887                       | 13.143.131                 | 12.577.438                    | 95,70         | 14.215.611         | 88,48%  |

Sumber: Disperindag DIY, 2021

Kinerja sektor industri pengolahan mengalami penurunan pada tahun 2020. Hal ini ditandai dengan tidak tercapainya target indikator kinerjanya, yaitu nilai sektor industri dalam PDRB dengan capaian sebesar 95,70%. Target indikator nilai sektor industri dalam PDRB pada tahun 2020 adalah sebesar Rp. 13.143.131 Juta dengan realisasi sebesar Rp. 12.577.438 Juta. Tidak tercapainya target kinerja sektor ini dikarenakan adanya penurunan aktivitas ekonomi akibat pandemic Covid-19. Penurunan permintaan atas produk IKM DIY, penurunan jumlah kunjungan wisatawan dan penurunan permintaan dari negara-negara tujuan ekspor memicu penurunan kinerja sektor industri.

Berbagai upaya pemulihan ekonomi khususnya di sektor industri telah dilakukan. Program penumbuhan dan pengembangan IKM diselenggarakan oleh pemerintah



daerah, pemerintah pusat dan stakeholder lainnya. Penumbuhan dan pengembangan IKM dari pemerintah pusat dilakukan melalui Program Penumbuhan dan Pengembangan Industri Kecil, Menengah, dan Aneka. Namun, berbagai upaya tersebut belum mampu menghambat penurunan kinerja sector ini akibat pandemic Covid-19.

#### **4. Jumlah Pegawai, Kualifikasi Pendidikan, Pangkat dan Golongan, Jumlah Pejabat Struktural dan Fungsional**

Jumlah Pegawai, Pendidikan Akhir, Pangkat dan Golongan, Jumlah Pejabat Struktural dan Fungsional. Jumlah Pegawai secara keseluruhan berjumlah 205 orang yang dapat dijabarkan sebagai berikut:

##### **Tingkat Pendidikan**

|      |   |          |
|------|---|----------|
| S2   | : | 8 orang  |
| S1   | : | 25 orang |
| DIII | : | 6 orang  |
| SLTA | : | 27 orang |
| SLTP | : | 2 orang  |
| SD   | : | 1 orang  |

##### **Pangkat dan Golongan**

|              |   |          |
|--------------|---|----------|
| Golongan IV  | : | 7 orang  |
| Golongan III | : | 47 orang |
| Golongan II  | : | 15 orang |
| Golongan I   | : | -        |

##### **Jenis Jabatan**

|                    |   |          |
|--------------------|---|----------|
| Pejabat Struktural | : | 11 orang |
| Fungsional Umum    | : | 56 orang |

#### **5. Alokasi dan Realisasi Anggaran**

Pembangunan sektor industri DIY dilaksanakan Pemda DIY dengan total anggaran belanja sebesar Rp. 10.611.113.650,- yang terdiri dari anggaran belanja langsung dan anggaran belanja tidak langsung dengan realisasi sebesar Rp. 9.731.016.804,- (91,71%). Anggaran belanja langsung terdiri dari tiga Program utama yaitu Program Pengembangan Industri Kecil dan Menengah, Program Pengelolaan Hak Kekayaan Intelektual, Program Peningkatan Teknologi Industri dengan total pagu anggaran sebesar Rp. 2.220.533.530,- dan realisasi keuangannya sebesar Rp.



1.915.735.135,- (86,27%). Sedangkan realisasi fisiknya sebesar 100%. Sementara itu anggaran belanja tidak langsung adalah sebesar Rp8.390.580.120,- dengan realisasi sebesar realisasi sebesar Rp. 7.815.281.669 (93,14%).

**Tabel 2-140 Alokasi dan Realisasi Anggaran Urusan Perindustrian Tahun 2020**

| NO     | Program  | Anggaran       | Realisasi      | (%)   |
|--------|--|----------------|----------------|-------|
| 1      | BELANJA TIDAK LANGSUNG   | 8.390.580.120  | 7.815.281.669  | 93,14 |
| 2      | PROGRAM ADMINISTRASI PERKANTORAN   | 1.883.027.250  | 1.680.297.953  | 89,23 |
| 3      | PROGRAM PENINGKATAN SARANA DAN PRASARANA APARATUR  | 521.504.750    | 515.092.450    | 98,77 |
| 4      | PROGRAM PENINGKATAN PENGEMBANGAN SISTEM PELAPORAN CAPAIAN KINERJA DAN PELAPORAN KEUANGAN | 359.187.000    | 348.106.500    | 96,92 |
| 5      | PROGRAM PENGEMBANGAN INDUSTRI KECIL DAN MENENGAH   | 1.572.463.250  | 1.304.731.850  | 82,97 |
| 6      | PROGRAM PENGELOLAAN HAK KEKAYAAN INTELEKTUAL   | 356.469.000    | 329.334.904    | 92,39 |
| 7      | PROGRAM PENINGKATAN TEKNOLOGI INDUSTRI   | 291.601.280    | 281.668.381    | 96,59 |
| 8      | PROGRAM PENGEMBANGAN KEARIFAN LOKAL DAN POTENSI BUDAYA                                   | 4.076.626.500  | 3.696.064.350  | 90,66 |
| Jumlah |  | 17.451.459.150 | 15.970.578.057 | 92,59 |

Sumber: Dinas Perindustrian dan Perdagangan DIY, 2021

## 6. Kesesuaian Perencanaan Pembangunan Daerah

Di dalam perencanaan pembangunan di Daerah Istimewa Yogyakarta diperlukan interkoneksi perencanaan pembangunan, dimana di dalam dokumen RPJMD Tahun 2017-2022 terdapat sasaran dan indikator sasaran Pemda Daerah Istimewa Yogyakarta yang menjadi Indikator Kinerja Utama Daerah Istimewa Yogyakarta yang harus selaras dan memiliki interkoneksi dengan sasaran maupun indikator sasaran OPD di Daerah Istimewa Yogyakarta.

Makna selaras dan sejalan bahwa sasaran dan indikator sasaran Pemda atau IKU Gubernur di dalam RPJMD Daerah Istimewa Yogyakarta menjadi acuan di dalam penyusunan sasaran dan indikator sasaran Renstra OPD yang di dalam perhitungan indikator Renstra OPD memuat angka-angka yang memiliki hubungan linier maupun komposit dengan indikator Pemda.



Lebih lanjut di dalam mendukung realisasi kinerja pembangunan tahun 2019, maka didukung oleh OPD yang bertanggungjawab dalam perencanaan pembangunan, pelaksanaan atau implementasi pembangunan, serta *monitoring* dan evaluasi atau pengendalian pembangunan daerah Daerah Istimewa Yogyakarta. Terkait dengan hal tersebut kinerja pembangunan telah ditetapkan masing-masing OPD tertuang di dalam RPJMD Tahun 2017-2022, serta tertuang dalam Renstra masing-masing OPD.

## **7. Kondisi Sarana Prasarana yang Digunakan**

Kondisi Sarana dan Prasarana yang ada mencukupi, dan dalam kondisi baik.

## **8. Permasalahan dan Solusi**

### **Permasalahan**

- (1) Industri kecil yang jumlahnya mendominasi sektor industri di DIY, di era perdagangan bebas ini dihadapkan pada persaingan yang semakin ketat sementara mereka memiliki berbagai keterbatasan. Bahan baku IKM tertentu belum dapat dipenuhi secara mandiri sehingga masih tergantung pasokan dari daerah lain dan negara lain. Adanya pembatasan impor bahan baku saat pandemi Covid-19 mengakibatkan terganggunya produktivitas IK. Penurunan permintaan produk industri DIY dari pasar domestic maupun global juga berdampak pada produktivitas pelaku usaha sector ini. Kualitas sumber daya manusia IKM dalam hal manajemen usaha, inovasi produk, akses pasar dan penguasaan teknologi masih perlu ditingkatkan. Selain itu, standarisasi dan sertifikasi berbagai produk IKM DIY yang merupakan syarat untuk menembus pasar global juga masih lemah.
- (2) Pengembangan IKM DIY didukung oleh berbagai pemangku kepentingan, namun dalam pelaksanaannya belum dapat terintegrasi secara optimal. Selain itu kemitraan antara industri kecil dengan industri besar atau pemilik sumber pemodalannya masih perlu ditingkatkan.

### **Solusi**

- (1) Pemenuhan bahan baku industri dilakukan melalui peningkatan kemitraan dengan penyedia bahan di luar DIY, seperti Jawa Timur, Kalimantan, dan daerah lainnya dalam rangka penyediaan bahan baku. Selain itu, dilakukan peningkatan pembinaan IKM baik terkait dengan manajemen usaha,





pemanfaatan teknologi, inovasi produk, strategi pemasaran, serta standarisasi dan sertifikasi untuk meningkatkan daya saing.

- (2) Optimalisasi koordinasi lintas sektor dan pemangku kepentingan dalam pemenuhan bahan baku yang dapat diproduksi sendiri serta dalam rangka peningkatan integrasi program penumbuhan IKM. Fasilitasi temu kemitraan antara IKM dengan Industri besar dan penyedia modal serta melakukan sosialisasi, pendampingan, dan fasilitasi legalitas usaha yang merupakan syarat dalam bermitra dengan penyedia modal.

## 9. Hal Lain Yang Dianggap Perlu Untuk Dilaporkan

Tidak Ada.

### 2.2.2.8. URUSAN TRANSMIGRASI

#### 1. Organisasi Perangkat Daerah Pelaksana

Berdasarkan ketentuan Perda Istimewa Daerah Istimewa Yogyakarta Nomor 1 Tahun 2018 tentang Kelembagaan Pemerintah Daerah Daerah Istimewa Yogyakarta dan Peraturan Gubernur Daerah Istimewa Yogyakarta Nomor 18 Tahun 2020 tentang Perubahan Atas Peraturan Gubernur Daerah Istimewa Yogyakarta Nomor 62 Tahun 2018 tentang Kedudukan, Susunan Organisasi, Tugas, Fungsi, dan Tata Kerja Dinas Tenaga Kerja dan Transmigrasi bahwa pelaksanaan program dan kegiatan Urusan transmigrasi dilaksanakan oleh Dinas Tenaga Kerja dan Transmigrasi.

#### 2. Program dan Kegiatan

**Tabel 2-141 Program dan Kegiatan Urusan Transmigrasi Tahun 2020**

| No | Program/Kegiatan  | Anggaran      | Realisasi Keuangan |        | Realisasi Fisik |               |
|----|---|---------------|--------------------|--------|-----------------|---------------|
|    |   |               | Rp                 | (%)    | Target (%)      | Realisasi (%) |
|    | BELANJA LANGSUNG  | 1.750.808.000 | 1.609.419.000      | 91,92  | 100             | 100           |
| I  | PROGRAM PENEMPATAN TENAGA KERJA, PERLUASAN KERJA DAN PENEMPATAN TRANSMIGRAN | 1.750.808.000 | 1.609.419.000      | 91,92  | 100             | 100           |
| 1  | Penempatan Tenaga Kerja   | 145.870.000   | 123.020.000        | 84,34  | 100             | 100           |
| 2  | Penyediaan Informasi Pasar Kerja dan Penyelenggaraan Bursa Kerja            | 19.540.000    | 19.540.000         | 100,00 | 100             | 100           |
| 3  | Pembentukan Kesempatan Kerja  | 1.504.930.000 | 1.412.481.000      | 93,86  | 100             | 100           |
| 4  | Penyelenggaraan Transmigrasi  | 11.000.000    | 10.650.000         | 96,82  | 100             | 100           |
| 5  | Perlindungan dan Penempatan Pekerja   | 52.058.000    | 39.948.000         | 76,74  | 100             | 100           |



| No | Program/Kegiatan                                   | Anggaran   | Realisasi Keuangan |       | Realisasi Fisik |               |
|----|--|------------|--------------------|-------|-----------------|---------------|
|    |  |            | Rp                 | (%)   | Target (%)      | Realisasi (%) |
|    | Migran Indonesia                                   |            |                    |       |                 |               |
| 6  | Pembentukan Usaha Mandiri bagi Tenaga Kerja Khusus | -          | -                  | -     | -               | -             |
| 7  | Pemantauan Lembaga Penempatan                      | 17.410.000 | 3.780.000          | 21,71 | 100             | 100           |

Sumber Dinas Tenaga Kerja dan Transmigrasi DIY, 2021

### 3. Tingkat Pencapaian Urusan Pilihan

Pembangunan transmigrasi merupakan bagian integral dari pembangunan nasional dan daerah. Kebijakan tersebut dilakukan sebagai upaya untuk mempercepat pembangunan, terutama pembangunan ekonomi di kawasan desa yang masih terisolasi atau tertinggal. Transmigrasi memiliki nilai yang strategis dalam konteks ketersediaan sumber daya manusia yang produktif dan tanah atau lahan untuk dikembangkan oleh transmigran. Penyelenggaraan transmigrasi bertujuan untuk meningkatkan kesejahteraan para transmigran dan masyarakat sekitarnya. Tabel di bawah ini menggambarkan jumlah pemberangkatan transmigran ke luar Pulau Jawa selama lima tahun terakhir.

**Tabel 2-142 Jumlah Pemberangkatan Transmigran ke Luar Jawa dari Daerah Istimewa Yogyakarta Tahun 2016-2020**

| No | Tahun | Jumlah (KK) |
|----|-------|-------------|
| 1  | 2016  | 80          |
| 2  | 2017  | 48          |
| 3  | 2018  | 36          |
| 4  | 2019  | 50          |
| 5  | 2020  | 0           |

Sumber Dinas Tenaga Kerja dan Transmigrasi DIY, 2021

Seperti pada tabel di atas terlihat pengiriman transmigrans sampai tahun 2018 mengalami penurunan, tahun 2019 mengalami peningkatan sedangkan tahun 2020 tidak ada pemberangkatan transmigrans karena adanya kebijakan Pemerintah Pusat untuk tidak melaksanakan penempatan transmigran karena dampak pandemic covid-19, kebijakan tersebut ditindaklanjuti dengan *refocusing* anggaran.



Pemda DIY selama kurun waktu 2016-2020 telah memberangkatkan transmigran sebanyak 214 KK.

**Tabel 2-143 Target dan Realisasi Kinerja Urusan Ketransmigrasian  
Tahun 2017-2020 serta Capaian 2020 terhadap Target Akhir RPJMD (2022)**

| Indikator Kinerja       | Satuan | Capaian 2019 | 2020      |           |             | Target Akhir RPJMD (2022) | Capaian 2020 Terhadap Target Akhir RPJMD 2022 (%) |
|-------------------------|--------|--------------|-----------|-----------|-------------|---------------------------|---|
|                         |        |              | Target    | Realisasi | % Realisasi |                           |   |
| Jumlah kesempatan kerja | orang  | 2.138.014    | 2.061.962 | 2.126.316 | 103,12      | 2.149.001                 | 98.94   |

Sumber: Sakernas BPS Agustus, 2020

Urusan ketransmigrasian sesuai RPJMD Tahun 2017-2022 mendukung sasaran terwujudnya kesempatan kerja, yang dilaksanakan melalui 2 (dua) strategi yaitu perluasan kesempatan kerja melalui peningkatan kualitas penempatan dan pemberdayaan tenaga kerja, dan meningkatkan kualitas penyelenggaraan transmigrasi. Indikator yang digunakan adalah jumlah kesempatan kerja dengan capaian pada tahun 2020 sebesar 2.126.316 orang atau capaian realisasi sebesar 103,12%.

Capaian ini bersumber data dari hasil survei angkatan kerja nasional bulan Agustus 2020 Badan Pusat Statistik yaitu jumlah angkatan kerja yang bekerja. Secara umum pelaksanaan strategi perluasan kesempatan kerja telah berhasil dengan baik. Tenaga Kerja terdampak covid-19 mendapatkan pembekalan ketrampilan sehingga mampu bergeser bekerja di sector informal. Sedangkan pelaksanaan strategi peningkatan kualitas penyelenggaraan transmigrasi telah menyesuaikan dengan kebijakan Pemerintah Pusat yaitu tidak melakukan pengiriman transmigrasi pada tahun 2020.

#### **4. Jumlah Pegawai, Kualifikasi Pendidikan, Pangkat dan Golongan, Jumlah Pejabat Struktural dan Fungsional**

##### **Kualifikasi Pendidikan**

S2 : 7 orang  
S1 : 5 orang



|     |   |         |
|-----|---|---------|
| D3  | : | 2 orang |
| SMA | : | 4 orang |

#### **Pangkat dan golongan**

|              |   |          |
|--------------|---|----------|
| Golongan IV  | : | 2 orang  |
| Golongan III | : | 16 orang |

#### **Jabatan Struktural dan Fungsional**

|                           |   |         |
|---------------------------|---|---------|
| Pejabat Struktural        | : | 3 orang |
| Pejabat Fungsional khusus | : | 6 orang |
| Pejabat Fungsional Umum   | : | 9 orang |

### **5. Alokasi dan Realisasi Anggaran**

Pada tahun 2020, urusan ketransmigrasian masuk dalam Program Penempatan, Perluasan Kesempatan Kerja dan Transmigrasi, dimana mendapat alokasi anggaran sebesar Rp. 1.750.808.000,- untuk melaksanakan 1 (satu) program dan 7 (tujuh) kegiatan, dengan realisasi keuangan sebesar Rp. 1.609.419.000,- (91,92%) dikarenakan adanya efisiensi anggaran, sedangkan realisasi fisik tercapai optimal sebesar 100%. Dari anggaran sebesar Rp. 1.750.808.000,-, yang dialokasikan untuk kegiatan transmigrasi adalah sebesar Rp11.000.000,- dan terealisasi sebesar Rp. 10.650.000,- (96.82%), fisik terealisasi 100%.

### **6. Kesesuaian Perencanaan Pembangunan Daerah**

Interkoneksi perencanaan pembangunan di Daerah Istimewa Yogyakarta dapat dilihat dalam Dokumen RPJMD Tahun 2017-2022 dimana terdapat sasaran dan indikator sasaran Pemerintah Daerah Daerah Istimewa Yogyakarta yang menjadi Indikator Kinerja Utama (IKU) Gubernur Daerah Istimewa Yogyakarta. IKU tersebut harus diterjemahkan oleh Organisasi Perangkat Daerah (OPD) di Daerah Istimewa Yogyakarta dalam menyusun sasaran maupun indikator sasaran OPD untuk mewujudkan keselarasan dan memiliki interkoneksi dengan IKU Gubernur DIY. Makna selaras dan sejalan bahwa sasaran dan indikator sasaran Pemda atau IKU Gubernur di dalam RPJMD Daerah Istimewa Yogyakarta menjadi acuan di dalam penyusunan sasaran dan indikator sasaran Renstra OPD yang di dalam perhitungan indikator Renstra OPD memuat angka-angka yang memiliki hubungan linier maupun komposit dengan indikator Pemda.

Lebih lanjut di dalam mendukung realisasi kinerja pembangunan tahun 2020, maka didukung oleh OPD yang bertanggungjawab dalam perencanaan pembangunan, pelaksanaan atau implementasi pembangunan, serta *monitoring* dan evaluasi atau



pengendalian pembangunan daerah Daerah Istimewa Yogyakarta. Terkait dengan hal tersebut kinerja pembangunan telah ditetapkan masing-masing OPD tertuang di dalam RPJMD Tahun 2017-2022, serta tertuang dalam Renstra masing-masing OPD.

## **7. Kondisi Sarana Prasarana yang Digunakan**

Secara umum sarana dan prasarana yang digunakan oleh Dinas Tenaga Kerja dan Transmigrasi Daerah Istimewa Yogyakarta masih memadai dan untuk mempertahankan kondisi tersebut tetap diperlukan pemeliharaan secara rutin.

## **8. Permasalahan dan Solusi**

### **Permasalahan**

Dampak dari pandemi covid-19 pada tahun 2020 tidak dilakukan pengiriman transmigran dan tidak dapat melakukan penjajakan untuk penempatan tahun 2021.

### **Solusi**

Melakukan koordinasi dengan pemerintah pusat dan pemerintah daerah tujuan sehingga program transmigrasi dapat terlaksana lebih baik dan dapat mengakomodir masyarakat yang menginginkan untuk bertransmigrasi. Dalam rangka mendukung pelaksanaan transmigrasi telah dilakukan peningkatan kompetensi bagi petugas penyuluh transmigrasi dan penyebarluasan informasi program transmigrasi.

## **9. Hal Lain yang Dianggap Perlu untuk Dilaporkan**

Penghargaan yang diterima oleh Dinas Tenaga Kerja dan Transmigrasi adalah:

- 1) Penghargaan Indeks Pembangunan Ketenagakerjaan (IPK) Tahun 2020 dari Kementerian Ketenagakerjaan RI, kategori:
  1. Indeks Pembangunan Ketenagakerjaan (IPK) Terbaik Peringkat Ketiga berdasarkan Urusan Ketenagakerjaan Sedang;
  2. IPK Terbaik pada Indikator Utama Perencanaan Tenaga Kerja;
- 2) Penghargaan Atas upaya Penghormatan, Pelindungan, dan Pemenuhan Hak Bidang Ketenagakerjaan bagi Penyandang Disabilitas di Dunia Kerja Inklusif dari Kementerian Ketenagakerjaan RI;
- 3) Penghargaan sebagai Peringkat Terbaik II Kategori Nilai Pagu lebih dari Delapan Milyar Indikator Kinerja Pelaksanaan Anggaran (IKPA) Tahun 2019 dari Kementerian Keuangan RI (Dirjen Perbendaharaan Kanwil Prop. DIY);



### **2.2.3. FUNGSI PENUNJANG URUSAN PEMERINTAHAN DAERAH (Perencanaan, Keuangan, Kepegawaian, Pendidikan dan Pelatihan, Penelitian dan Pengembangan, Pengawasan)**

#### **2.2.3.1. Perencanaan Pembangunan**

##### **1. Perangkat Daerah Pelaksana**

Sesuai Perda Istimewa Daerah Istimewa Yogyakarta Nomor 1 Tahun 2018 tentang Kelembagaan Daerah Istimewa Yogyakarta dan Peraturan Gubernur Nomor 75 Tahun 2018 tentang Kedudukan, Susunan Organisasi, Tugas, Fungsi dan Tata Kerja Badan Perencanaan Pembangunan Daerah, urusan perencanaan pembangunan di DIY dilaksanakan oleh Badan Perencanaan Pembangunan Daerah DIY.

##### **2. Program dan Kegiatan**

Pada tahun 2020 Bappeda pada urusan perencanaan pembangunan melaksanakan 9 program dan 25 kegiatan dengan total anggaran sebesar Rp. 6.822.326.970,00. Realisasi kinerja Bappeda pada tahun 2020 dapat dilihat pada tabel berikut:

**Tabel 2-144 Target dan Realisasi Kinerja Bappeda  
Daerah Istimewa Yogyakarta Tahun 2020**

| Indikator Kinerja Sasaran                          | Satuan | Capaian 2019 | 2020   |           |               | Target Akhir RPJMD 2022 | Capaian 2020 Terhadap Target Akhir RPJMD 2022 (%) |
|--|--------|--------------|--------|-----------|---------------|-------------------------|---|
|  |        |              | Target | Realisasi | Realisasi (%) |                         |   |
| Persentase ketercapaian sasaran pembangunan daerah | %      | 95,95        | 84,5   | 67,09     | 79,39         | 85,5                    | 78,47   |

Sumber : Bappeda, 2020

Target kinerja urusan perencanaan pembangunan pada tahun 2020 adalah 84,5%, dengan realisasi sebesar 67,09%, dan persentase ketercapaian 79,39%. Persentase ketercapaian sasaran pembangunan daerah diperoleh dari perhitungan jumlah indikator sasaran perangkat daerah yang tercapai dibagi jumlah total indikator sasaran perangkat daerah yang ada di RPJMD dikali 100%. Untuk program dan kegiatan perencanaan pembangunan dapat dilihat pada tabel berikut :



**Tabel 2-145 Program dan Kegiatan  
Urusan Perencanaan Pembangunan Tahun 2020**

| NO | PROGRAM  | KEGIATAN  | ANGGARAN<br>(Rp.) | Realisasi Keuangan |       | Realisasi Fisik |                  |
|----|--|---|-------------------|--------------------|-------|-----------------|------------------|
|    |  |   |                   | Rp                 | %     | Target<br>(%)   | Realisasi<br>(%) |
| 1  | Program<br>Administrasi<br>Perkantoran   | Penyediaan Jasa,<br>Peralatan, dan<br>Perlengkapan<br>Perkantoran                     | 442.039.800       | 370.205.969        | 83,75 | 100             | 100              |
|    |  | Penyediaan Jasa<br>Pengelola Pelayanan<br>Perkantoran                                 | 50.070.000        | 49.070.000         | 98    | 100             | 100              |
|    |  | Penyediaan Rapat-Rapat,<br>Koordinasi dan Konsultasi                                  | 1.122.467.670     | 464.949.770        | 41,42 | 100             | 100              |
| 2  | Program<br>Peningkatan Sarana<br>Dan Prasarana<br>Aparatur   | Pembangunan/Rehabilitasi<br>Rumah dan Gedung<br>Kantor                                | 33.250.000        | 33.026.000         | 99,33 | 100             | 100              |
|    |  | Pengadaan Peralatan dan<br>Perlengkapan   | 223.475.000       | 222.292.000        | 99,47 | 100             | 100              |
|    |  | Pemeliharaan Rumah<br>dan Gedung Kantor   | 160.100.000       | 157.289.000        | 98,24 | 100             | 100              |
|    |  | Pemeliharaan Peralatan<br>dan Perlengkapan  | 92.790.000        | 88.815.000         | 95,72 | 100             | 100              |
|    |  | Pemeliharaan Kendaraan<br>Dinas/Operasional   | 206.500.000       | 140.225.541        | 67,91 | 100             | 100              |
| 3  | Program<br>Peningkatan<br>Pengembangan<br>Sistem Pelaporan<br>Capaian Kinerja<br>Dan Pelaporan<br>Keuangan | Penyusunan Laporan<br>Kinerja SKPD  | 16.090.000        | 15.740.000         | 97,82 | 100             | 100              |
|    |  | Penyusunan Laporan<br>Keuangan SKPD   | 23.999.000        | 21.908.000         | 91,29 | 100             | 100              |
|    |  | Penyusunan Rencana<br>Program Kegiatan<br>OPDserta Pengembangan<br>Data dan Informasi | 231.890.000       | 214.208.000        | 92,37 | 100             | 100              |
|    |  | Monitoring dan Evaluasi<br>Pelaksanaan Program<br>Kegiatan SKPD                       | 13.382.000        | 13.322.000         | 99,55 | 100             | 100              |
| 4  | Program<br>Perencanaan   | Penyusunan Dokumen<br>Perencanaan   | 1.690.432.000     | 1.502.165.000      | 88,86 | 100             | 100              |



| NO | PROGRAM  | KEGIATAN   | ANGGARAN<br>(Rp.) | Realisasi Keuangan |       | Realisasi Fisik |                  |
|----|--|--|-------------------|--------------------|-------|-----------------|------------------|
|    |  |  |                   | Rp                 | %     | Target<br>(%)   | Realisasi<br>(%) |
|    | <b>Pembangunan Daerah</b>  | Pembangunan  |                   |                    |       |                 |                  |
|    |  | Perencanaan Pembangunan Lintas Sektoral dan Lintas Kewilayahan                                       | 87.626.000        | 76.594.750         | 87,41 | 100             | 100              |
| 5  | <b>Program Perencanaan Pembangunan Perekonomian</b>                  | Penyusunan Perencanaan, Pengendalian dan Evaluasi Pembangunan Pertanian dan Kelautan                 | 75.374.000        | 74.998.000         | 99,50 | 100             | 100              |
|    |  | Penyusunan Perencanaan, Pengendalian dan Evaluasi Pembangunan Dunia Usaha                            | 75.713.000        | 69.959.000         | 92,40 | 100             | 100              |
| 6  | <b>Program Perencanaan Pembangunan Sosial Budaya</b>                 | Penyusunan Perencanaan, Pengendalian dan Evaluasi Pembangunan SDM                                    | 70.727.000        | 63.864.000         | 90,30 | 100             | 100              |
|    |  | Penyusunan Perencanaan, Pengendalian dan Evaluasi Pembangunan Kesra                                  | 75.402.000        | 75.190.500         | 99,72 | 100             | 100              |
|    |  | Pemantauan, Evaluasi dan Pelaporan Rencana Aksi Daerah Tujuan Pembangunan Berkelanjutan (RAD TPB)    | 305.874.000       | 277.818.500        | 90,83 | 100             | 100              |
| 7  | <b>Program Perencanaan Pengembangan Wilayah Dan Sarana Prasarana</b> | Penyusunan Perencanaan, Pengendalian dan Evaluasi Pembangunan Perhubungan, Infrastruktur Wilayah dan | 33.111.000,       | 33.069.950         | 99,88 | 100             | 100              |





| NO     | PROGRAM   | KEGIATAN   | ANGGARAN<br>(Rp.) | Realisasi Keuangan |       | Realisasi Fisik |                  |
|--------|---|--|-------------------|--------------------|-------|-----------------|------------------|
|        |   |  |                   | Rp                 | %     | Target<br>(%)   | Realisasi<br>(%) |
|        |   | ESDM   |                   |                    |       |                 |                  |
|        |   | Penyusunan<br>Perencanaan,<br>Pengendalian dan<br>Evaluasi Pembangunan<br>Tata Ruang dan<br>Lingkungan Hidup | 45.022.000        | 44.926.000         | 99,79 | 100             | 100              |
|        |   |  |                   |                    |       |                 |                  |
| 8      | Program<br>Perencanaan<br>Pembangunan<br>Pemerintahan | Penyusunan<br>Perencanaan,<br>Pengendalian dan<br>Evaluasi Pembangunan<br>Pemerintahan Umum                  | 112.606.500       | 108.346.000        | 96,22 | 100             | 100              |
|        |   | Penyusunan<br>Perencanaan,<br>Pengendalian dan<br>Evaluasi Pembangunan<br>Administrasi Publik                | 94.851.500        | 94.615.500         | 99,75 | 100             | 100              |
|        |   |  |                   |                    |       |                 |                  |
| 9      | Program<br>Pengendalian<br>Pembangunan<br>Daerah      | Pelaksanaan<br>Pengendalian,<br>Monitoring Dan Evaluasi<br>Pembangunan Daerah                                | 1.186.307.000     | 1.045.365.000      | 88,12 | 100             | 100              |
|        |   | Penilaian Kinerja<br>Pembangunan Daerah  | 353.227.500       | 310.070.500        | 87,78 | 100             | 100              |
| Jumlah |   |  | 6.822.326.970     | 5.586.033.980      | 81,61 | 100             | 100              |

Sumber: Bappeda DIY, 2021

### 3. Jumlah Pegawai, Kualifikasi Pendidikan, Pangkat dan Golongan, Jumlah Pejabat Struktural dan Fungsional

Jumlah total pegawai Bappeda sejumlah 87 orang, dengan klasifikasi sebagai berikut:

#### Berdasarkan Kualifikasi Pendidikan

| Pendidikan | Jumlah   |
|------------|----------|
| Sarjana S2 | 30 orang |
| Sarjana S1 | 36 orang |
| Diploma IV | 1 orang  |



|                          |          |
|--------------------------|----------|
| Diploma III/SM (DIII/SM) | 4 orang  |
| SLTA                     | 15 orang |
| SD                       | 1 orang  |

Sumber: Bappeda DIY, 2021

#### **Berdasarkan Pangkat dan Golongan**

| <b>Pangkat/Golongan</b>    | <b>Jumlah</b> |
|----------------------------|---------------|
| Pembina Utama Madya (IV/d) | -             |
| Pembina Utama Muda (IV/c)  | 2 orang       |
| Pembina Tk I (IV/b)        | 4 orang       |
| Pembina (IV/a)             | 3 orang       |
| Penata Tk I (III/d)        | 23 orang      |
| Penata (III/c)             | 19 orang      |
| Penata Muda Tk I (III/b)   | 21 orang      |
| Penata Muda (III/a)        | 11 orang      |
| Pengatur (II/c)            | 1 orang       |
| Pengatur Muda Tk.I (II/b)  | 1 orang       |
| Pengatur Muda (II/a)       | 2 orang       |

Sumber: Bappeda DIY, 2021

#### **Berdasarkan Jabatan**

| <b>Jabatan</b>      | <b>Jumlah</b> |
|---------------------|---------------|
| Eselon II           | 1 orang       |
| Eselon III          | 7 orang       |
| Eselon IV           | 15 orang      |
| Fungsional Tertentu | 12 orang      |
| Pelaksana           | 52 orang      |

Sumber: Bappeda DIY, 2021

#### **4. Alokasi dan Realisasi Anggaran**

Anggaran Belanja langsung yang dikelola Bappeda DIY untuk pelaksanaan urusan perencanaan pembangunan pada tahun 2020 sebesar Rp 6.822.326.970,00 yang digunakan untuk membiayai pelaksanaan 9 program dan 25 kegiatan. Realisasi fisik pada tahun 2020 sebesar 100%, sedangkan realisasi keuangan pada belanja langsung sebesar Rp. 5.586.033.980,00 atau 81,61 % dari total anggaran. Deviasi keuangan disebabkan adanya efisiensi belanja kegiatan dampak pandemi covid-19 pertemuan dengan tatap muka ditiadakan, diganti pelaksanaan secara online.



## 5. Kesesuaian Perencanaan Pembangunan Daerah

Perencanaan pembangunan daerah didukung oleh data statistik yang berkualitas dan hasil rekomendasi dari pelaksanaan kegiatan penelitian. Untuk kegiatan perencanaan, pada tahun 2020 Bappeda telah melaksanakan perencanaan pembangunan berdasarkan pada cascading program dan kegiatan yang diturunkan dari visi dan misi pembangunan jangka menengah daerah yang diturunkan ke dalam sasaran perangkat daerah dan sasaran program perangkat daerah. Dengan demikian, perencanaan pembangunan di DIY telah didesain sedemikian rupa agar berkontribusi terhadap pencapaian sasaran jangka menengah daerah yang diukur dengan indikator kinerja daerah.

## 6. Kondisi Sarana Prasarana yang Digunakan

Kondisi sarana prasarana di Bappeda DIY dapat dilihat pada tabel berikut:

**Tabel 2-146 Kondisi Sarana Prasarana di Bappeda DIY**

| No           | Klasifikasi                            | Jumlah Barang | Nilai Aset (Rp.)         |
|--------------|--|---------------|--------------------------|
|              |  |               | 2020                     |
| <b>1</b>     | <b>Peralatan Dan Mesin</b>             |               | <b>11.698.913.658,00</b> |
|              | a. Alat-alat besar                     | 3 unit        | 446.104.300,00           |
|              | b. Alat-alat Angkutan                  | 18 unit       | 2.411.662.342,00         |
|              | c. Alat Kantor dan Rumah Tangga        | 1.867 buah    | 6.759.752.016,00         |
|              | d. Alat Studio dan Alat Komunikasi     | 224 unit      | 2.075.105.000,00         |
|              | e. Alat Kedokteran dan Kesehatan       | 3 unit        | 6.290.000,00             |
| <b>2</b>     | <b>Bangunan Gedung</b>                 | <b>4 unit</b> | <b>4.989.171.200,00</b>  |
| <b>3</b>     | <b>Jaringan</b>                        | <b>1 unit</b> | <b>36.567.500,00</b>     |
| <b>4</b>     | <b>Aset Tetap Lainnya</b>              |               | <b>83.252.840,00</b>     |
|              | a. Buku Perpustakaan                   | 3.206 buku    | 79.952.840,00            |
|              | b. Barang bercorak kesenian/kebudayaan | 1 unit        | 3.300.000,00             |
| <b>5</b>     | <b>Aset Tidak Berwujud</b>             |               | <b>9.339.114.325,00</b>  |
|              | Aset Tidak Berwujud                    | 100 unit      | 9.339.114.325,00         |
| <b>TOTAL</b> |  |               | <b>26.147.019.523,00</b> |

Sumber: Bappeda DIY, 2021



## 7. Permasalahan dan Solusi

### Permasalahan

Pandemi covid-19, berdampak pada semua bidang pembangunan, termasuk di dalamnya target kinerja sasaran Perangkat Daerah yang tertuang dalam Rencana Pembangunan Jangka Menengah (RPJMD) yang belum tercapai. Hal ini juga disebabkan refocusing anggaran yang digunakan untuk pencegahan dan penanganan pandemi covid-19, sehingga terdapat pengurangan sumber daya berupa anggaran pada semua perangkat daerah yang digunakan untuk mencapai sasaran. Target kinerja sasaran perangkat daerah yang tidak tercapai berpengaruh terhadap pencapaian sasaran Bappeda DIY, karena indikator ketercapaian sasaran Bappeda diukur dengan ketercapaian sasaran perangkat daerah di DIY.

### Solusi

Menuangkan ke dalam laporan kinerja perangkat daerah bahwa tidak tercapainya sasaran dikarenakan faktor eksternal yang tidak dapat dikendalikan dari internal organisasi.

## 8. Hal Lain Yang Dianggap Perlu Untuk Dilaporkan

Tidak Ada.

### 2.2.3.2. Keuangan

#### 1. Perangkat Daerah Pelaksana

Dinas Pengelola Keuangan dan Aset Daerah Istimewa Yogyakarta dibentuk berdasarkan Peraturan Daerah Istimewa Daerah Istimewa Yogyakarta Nomor 1 Tahun 2018 tentang Kelembagaan Pemerintah Daerah Daerah Istimewa Yogyakarta. Untuk tugas yang diemban oleh BPKA DIY sebagaimana dinyatakan pada Peraturan Gubernur Daerah Istimewa Yogyakarta Nomor 76 Tahun 2018 tentang Kedudukan, Susunan Organisasi, Tugas, Fungsi, dan Tata Kerja Badan Pengelola Keuangan dan Aset adalah menyelenggarakan fungsi penunjang urusan pemerintahan bidang pendapatan pengelolaan keuangan dan aset.

#### 2. Program dan Kegiatan

Perencanaan dan penganggaran pada tahun 2020 diwarnai agenda *refocusing* dan realokasi anggaran pendapatan maupun belanja untuk penanganan darurat serta dampak *pandemic* COVID-19. *Refocusing* dan realokasi anggaran dilakukan sebagai bentuk konsolidasi fiskal untuk menjamin ketersediaan dukungan bidang kesehatan, bantuan sosial dan upaya pemulihan ekonomi dari dampak *pandemic*



COVID-19. Meskipun demikian, sebagai jajaran Perangkat Daerah di lingkungan Pemerintah Daerah DIY, BPKA DIY tetap mengupayakan optimalisasi capaian target kinerja sebagaimana tertuang dalam RPJMD DIY Tahun 2017-2022.

Upaya untuk mewujudkan capaian kinerja harus senantiasa mengacu pada prinsip akuntabilitas, transparan, efektif dan berkelanjutan sesuai prinsip *good governance* serta mampu mempertahankan predikat Wajar Tanpa Pengecualian (WTP) dalam pengelolaan keuangan daerah level yang telah dicapai Pemda DIY selama 10 (sepuluh tahun) berturut-turut.

Peraturan Daerah Istimewa Daerah Istimewa Yogyakarta Nomor 1 Tahun 2018 tentang Kelembagaan Pemerintah Daerah Daerah Istimewa Yogyakarta, kelembagaan Pemerintah Daerah DIY didesain secara paralel (*inline*) dengan alur (*cascading*) kinerja yang dimulai dari Visi, Misi, Tujuan dan Sasaran Pemerintah Daerah yang diwujudkan melalui pelaksanaan Program-program Pemda beserta indikator ketercapaiannya yang didukung oleh seluruh OPD di lingkup Pemda DIY. Sesuai cascade kinerja pada RPJMD, Badan Pengelola Keuangan dan Aset DIY mendukung pencapaian sasaran Pemerintah Daerah meningkatnya kapasitas tata kelola pemerintahan yang didukung oleh program sinergitas tata kelola pemerintahan. Terkait hal tersebut tujuan jangka menengah Badan Pengelola Keuangan dan Aset DIY selama lima tahun adalah:

**“Mewujudkan pengelolaan keuangan dan aset yang transparan dan akuntabel”**

Adapun sasaran Badan Pengelola Keuangan dan Aset DIY dalam waktu lima tahun sebagai berikut:

1. Peningkatan kualitas pengelolaan keuangan daerah, dengan indikator yang akan dicapai yaitu transparansi dan akuntabilitas pengelolaan keuangan;
2. Optimalisasi Aset-aset Pemda Daerah Istimewa Yogyakarta, dengan indikator yang akan dicapai yaitu Optimalisasi Aset Pengelola Barang Milik Daerah.

Indikator kinerja sebagai ukuran keberhasilan dari tujuan dan sasaran strategis Dinas Pendapatan, Pengelolaan Keuangan dan Aset Daerah Istimewa Yogyakarta beserta target dan capaian realisasinya dinyatakan dalam tabel berikut ini :



**Tabel 2-147 Target dan Realisasi Capaian Kinerja Sub Administrasi Keuangan Tahun 2020**

| No | Sasaran Strategis                                | Indikator Kinerja                                   | Satuan | Capaian 2019  | TAHUN 2020    |               |             | Target Akhir RPJMD | Capaian 2019 terhadap target akhir RPJMD 2022 (%) |
|----|--|---|--------|---------------|---------------|---------------|-------------|--------------------|---|
|    |  |   |        |               | Target        | Realisasi     | Realisasi % |                    |   |
| 1  | Peningkatan kualitas pengelolaan keuangan daerah | Transparansi dan akuntabilitas pengelolaan keuangan | %      | 100           | 100           | 100           | 100         | 100                | 100   |
| 2  | Optimalisasi Aset-aset Pemda                     | Optimalisasi Aset Pengelola Barang Milik Daerah     | Rp     | 7.107.452.565 | 6.453.519.026 | 3.069.093.332 | 47,56       | 6.967.568.518      | 44,05   |

Sumber : SAKIP BPKA DIY TA 2020

Analisis capaian kinerja per sasaran strategis diuraikan sebagai berikut:

**a. Sasaran 1: Peningkatan Kualitas Pengelolaan Keuangan Daerah**

Kinerja sasaran peningkatan kualitas pengelolaan keuangan daerah diukur dengan indikator transparansi dan akuntabilitas pengelolaan keuangan daerah. Penjelasan hubungan sasaran, indikator dan meta indikator adalah sebagai berikut:

**Tabel 2-148 Rumusan Indikator dan Formulasi Perhitungan**

| Sasaran  | Indikator   | Meta Indikator   |
|--|---|--|
| Peningkatan kualitas pengelolaan keuangan daerah | Transparansi dan akuntabilitas pengelolaan keuangan | a. Meningkatnya PAD (bobot kualitatif sebesar 20%)<br>b. APBD yang tepat dan akurat (bobot kualitatif sebesar 20%)<br>c. Laporan keuangan daerah yang akuntabel (bobot kualitatif sebesar 20%)<br>d. Penatausahaan Keuangan daerah yang akurat (bobot kualitatif sebesar 20%)<br>e. Pembinaan pengelolaan keuangan |



| Sasaran | Indikator | Meta Indikator  |
|---------|-----------|---|
|         |           | daerah yang konsisten (bobot kualitatif sebesar 20%). |

Sumber: BPKA DIY, 2021

Indikator kinerja sasaran transparansi dan akuntabilitas pengelolaan keuangan tercapai sesuai target dengan melakukan penghitungan secara kualitatif terhadap 5 (lima) meta indikator. Adapun penjelasan masing-masing meta indikator adalah sebagai berikut

### 1. Meningkatnya Pendapatan Asli Daerah (PAD)

Pendapatan Asli Daerah BPKA DIY pada APBD tahun 2019 sebesar Rp. 1.934.073.885.772,71 dan pada tahun 2020 sebesar Rp. 1.731.318.063.980,54. Artinya pada APBD tahun 2020 terdapat penurunan PAD sebesar Rp. 202.755.821.792,17,- atau 10,48%. Sumber Pendapatan Asli Daerah (PAD) DIY berasal dari hasil pajak daerah, hasil retribusi daerah, hasil pengelolaan kekayaan daerah yang dipisahkan dan lain-lain PAD yang sah sebagai berikut :

**Tabel 2-149 APBD BPKA DIY Tahun Anggaran 2019 dan 2020**

| Kode   | Uraian  | Tahun                |                      |
|--------|---|----------------------|----------------------|
|        |   | 2019 (Rp.)           | 2020 (Rp.)           |
| 1      | 2   | 3                    | 4                    |
| 4.1    | Pendapatan Asli Daerah                            | 1.934.073.885.772,71 | 1.731.318.063.980,54 |
| 4.1.1  | Pajak Daerah                                      | 1.750.611.839.616,00 | 1.596.879.866.993,00 |
| 4.1.2  | Retribusi Daerah                                  | 7.342.607.690,00     | 698.044.875,00       |
| 4.1.3  | Hasil Pengelolaan Kekayaan Daerah Yang Dipisahkan | 85.997.899.680,29    | 101.460.382.142,49   |
| 4.1.4  | Lain-Lain PAD yang Sah                            | 90.121.538.786,42    | 32.279.769.970,05    |
| Jumlah |   | 1.934.073.885.772,71 | 1.731.318.063.980,54 |

Sumber: BPKA DIY, 2021

Upaya yang telah dilakukan untuk mencapai target kinerja meningkatnya PAD adalah melalui intensifikasi dan ekstensifikasi Pajak dan Retribusi Daerah. Upaya intensifikasi pemungutan pajak dengan cara meningkatkan pelayanan kepada masyarakat melalui percepatan layanan pembayaran pajak pada Kantor Pelayanan Pajak Daerah di Kab/Kota secara online, penambahan jam layanan pada malam hari, penambahan operasional mobil keliling dan motor, optimalisasi drive thru,



peningkatan sarana prasarana (Samsat peduli anak, ketersediaan fasilitas dan layanan khusus difabel) serta optimalisasi E-Posti. Upaya ekstensifikasi dilakukan dengan menyusun peraturan daerah di bidang pendapatan, sedang intensifikasi pada retribusi daerah dilakukan dengan meningkatkan koordinasi dengan OPD berpendapatan agar mereka dapat lebih berusaha meningkatkan kualitas pelayanan kepada masyarakat, mempermudah layanan pembayaran secara non tunai melalui E-Ret.

Namun dengan adanya pandemi COVID-19 di sepanjang tahun 2020 berdampak pada menurunnya realisasi PAD terutama dari sektor pajak. Penyumbang PAD terbesar adalah dari sektor pajak, sebagaimana pada tabel berikut :

**Tabel 2-150 Realisasi APBD BPKA DIY Tahun Anggaran 2019 dan 2020**

| Kode   | Uraian  | Tahun                |                      | Bertambah/berkurang  | %      |
|--------|---|----------------------|----------------------|----------------------|--------|
|        |   | 2019 (Rp.)           | 2020 (Rp.)           |                      |        |
| 1      | 2   | 3                    | 4                    | 5                    | 6      |
| 4.1    | Pendapatan Asli Daerah                            | 1.993.435.291.133,20 | 1.800.739.024.337,00 | (192.696.266.796,20) | (0,09) |
| 4.1.1  | Pajak Daerah                                      | 1.773.940.604.572,00 | 1.646.559.198.863,00 | (127.381.405.709,00) | (0,07) |
| 4.1.2  | Retribusi Daerah                                  | 7.432.218.400,00     | 736.782.032,00       | (6.695.436.368,00)   | (0,90) |
| 4.1.3  | Hasil Pengelolaan Kekayaan Daerah Yang Dipisahkan | 85.960.824.196,14    | 101.460.382.151,46   | 15.499.557.955,32    | 0,18   |
| 4.1.4  | Lain-Lain PAD yang Sah                            | 126.101.643.965,06   | 51.982.661.290,54    | (74.118.982.674,52)  | (0,57) |
| Jumlah |   | 1.993.435.291.133,20 | 1.800.739.024.337,00 | (192.696.266.796,20) |        |

Sumber: BPKA DIY, 2021

Dampak ekonomi akibat pandemi mempengaruhi kemampuan masyarakat wajib pajak, khususnya pajak kendaraan bermotor dan bea balik nama kendaraan bermotor, untuk itu Pemda DIY telah melakukan berbagai upaya untuk meringankan beban masyarakat wajib pajak sekaligus mendongkrak penerimaan pajak, yaitu dengan menerbitkan Peraturan Gubernur Daerah Istimewa Yogyakarta (Pergub DIY) Nomor 26 tahun 2020 tentang Penghapusan Sanksi Administratif Pajak Kendaraan Bermotor (PKB) dan Bea Balik Nama (BBN-KB) yang disahkan pada 1 April 2020 dan berlaku sejak tanggal ditetapkan. Selain itu, pembayaran pajak bisa dilakukan secara daring melalui E-Posti menggunakan ATM BPD.





## **2. APBD Yang Tepat Dan Akurat**

APBD yang tepat dengan melihat ketepatan dalam penyusunan RAPBD dan RPAPBD sebagai berikut : bahwa APBD Perubahan 2020 dan APBD TA 2021 telah ditetapkan sesuai tata kala waktu sebagai berikut :

- a. PP 12 tahun 2019: Pasal 117 (2) menyatakan bahwa Penetapan rancangan Perda tentang APBD dan rancangan Perkada tentang penjabaran APBD sebagaimana dimaksud pada ayat (1) dilakukan paling lambat tanggal 31 Desember tahun sebelumnya. Perda APBD tahun 2021 ditetapkan tanggal 18 Desember 2020,
- b. PP 12 tahun 2019 Pasal 179 (1) menyatakan bahwa Pengambilan keputusan mengenai rancangan Perda tentang perubahan APBD dilakukan oleh DPRD bersama Kepala Daerah paling lambat 3 (tiga) bulan sebelum tahun anggaran berkenaan berakhir. Perda Perubahan APBD tahun 2020 ditetapkan tanggal 27 Oktober 2020.

Sedangkan APBD yang akurat dengan melihat kesesuaian program dan kegiatan antara KUA PPAS dan APBD sebagai berikut :

- a. Program Kegiatan pada APBD dan P APBD telah sesuai dengan KUA PPAS sebagai berikut: Pada KUPA/PPASP TA 2020 jumlah program sebanyak 322 dan kegiatan 959, sedangkan R APBD TA 2020 program sejumlah 322 dan kegiatan sejumlah 959,
- b. Program Kegiatan pada RAPBD TA 2021 jumlah program 152 dan kegiatan berjumlah 261 sudah sesuai dengan KUA/PPAS TA 2021 yaitu program berjumlah 152 dan kegiatan berjumlah 261.

## **3. Laporan Keuangan Daerah Yang Akuntabel**

Diukur dengan melihat kelengkapan penyajian laporan Keuangan Pemerintah Daerah sesuai PP.71/2010 tentang Standar Akuntansi Pemerintahan (SAP) dan ketepatan waktu dalam penyusunan laporan keuangan dan pertanggungjawaban pelaksanaan APBD sebagaimana dipersyaratkan dalam Permendagri 13 tahun 2006 agar dapat dilakukan diaudit untuk memperoleh opini dari Badan Pemeriksa Keuangan (BPK) RI.

**Tabel 2-151 Kesesuaian dan Ketepatan waktu Laporan Keuangan Pemda DIY**

| No         | Uraian   | Penyajian Laporan |              | Penyusunan Laporan |                   | Ket.   |
|------------|--|-------------------|--------------|--------------------|-------------------|--------|
|            |  | Sesuai            | Tidak Sesuai | Tepat waktu        | Tidak Tepat waktu |        |
| 1          | 2  | 3                 | 4            | 5                  | 6                 | 7      |
| 1          | Unsur SAP (PP.71/2010 ) (L1)                           |                   |              |                    |                   |        |
|            | 1) Laporan Realisasi Anggaran (LRA)                    | v                 | -            |                    |                   | Sesuai |
|            | 2) Neraca  | v                 | -            |                    |                   |        |
|            | 3) Laporan Operasional (LO)                            | v                 | -            |                    |                   |        |
|            | 4) Laporan perubahan ekuitas (LPE)                     | v                 | -            |                    |                   |        |
|            | 5) Perubahan Saldo Anggaran Lebih (SAL)                | v                 | -            |                    |                   |        |
|            | 6) Laporan Arus Kas (LAK)                              | v                 | -            |                    |                   |        |
| Nilai (L1) |  |                   |              |                    |                   | 60%    |
| 2          | Penyusunan Laporan Keuangan (Permendagri 13/2006) (K2) |                   |              |                    |                   |        |
|            | 1) Laporan Keuangan Pemda DIY Tahun 2018               |                   |              | Maret 2020         | -                 | Tepat  |
| Nilai (K2) |  |                   |              |                    |                   | 40%    |

Sumber : LHP BPK RI Tahun 2021

Penyusunan laporan keuangan dan pertanggungjawaban berpedoman pada PP.71/2010 tentang Standar Akuntansi Pemerintahan (SAP) dan Permendagri 13 tahun 2006 bahwa laporan keuangan dan pertanggungjawaban APBD disusun oleh Pemerintah Daerah paling lambat minggu keempat Februari tahun selanjutnya.

Laporan keuangan Pemda DIY Tahun 2019 *unaudited* selesai disusun pada tanggal 31 Januari 2020. Setelah dilakukan *review* oleh Inspektorat DIY kemudian disampaikan kepada BPK RI pada bulan Maret 2020. Pada tahun 2020 Pemda DIY memperoleh opini Wajar Tanpa Pengecualian (WTP) oleh BPK yang ke 10 (sepuluh) kali berturut-turut terhadap laporan keuangan Pemda DIY. Penghargaan tersebut diberikan oleh Kementerian Keuangan Republik Indonesia.



Gambar 2-34 Penghargaan WTP 10 kali berturut-turut



Sumber: BPKA DIY, 2021

#### 4. Penatausahaan Keuangan Yang Akurat

Capaian kinerja penatausahaan yang akurat dihitung dengan cara membandingkan jumlah dokumen SP2D yang diterbitkan dengan jumlah dokumen SPP/SPM yang diterbitkan sebagai berikut :

Tabel 2-152 Realisasi SP2D dan SPM Tahun 2020

| No. | Uraian                          | Jumlah        | Ket. |
|-----|---------------------------------|---------------|------|
| 1.  | SP2D                            |               |      |
|     | Belanja Langsung                | 7.046 dokumen | -    |
|     | Belanja tidak langsung non Gaji | 276 dokumen   | -    |
|     | Belanja tidak langsung Gaji     | 2.322dokumen  | -    |
| 2.  | SPM                             |               |      |
|     | Belanja Langsung                | 7.046 dokumen | -    |
|     | Belanja tidak langsung non Gaji | 276 dokumen   | -    |
|     | Belanja tidak langsung Gaji     | 2.322 dokumen | -    |



Upaya yang dilakukan agar penatausahaan keuangan selalu akurat antara lain pencairan dan dilakukan dengan teliti dan cermat, komunikasi dengan OPD pengelola terus dibangun, sistem pendukung memadai melaksanakan aturan pemerintah dalam teknis pelaksanaan penatausahaan khususnya transaksi non tunai.

#### 5. Persentase Kinerja Pembinaan Pengelolaan Keuangan Daerah Yang Konsisten

Capaian kinerja diukur melalui hasil evaluasi APBD Kab/Kota, regulasi pengelolaan keuangan daerah sesuai peraturan dan prosedur, serta mengoptimalkan kinerja BUMD. Data evaluasi APBD Kab/Kota, penurunan NPL dan penyaluran dana pemerintah sebagaimana tabel berikut ini :

**Tabel 2-153 Kinerja Evaluasi APBD, Pembinaan Pengelola Keuangan dan Optimalisasi BUMD**

| No.      | Uraian  | Target             | Realisasi          | Bobot   |
|----------|---|--------------------|--------------------|---------|
| <b>1</b> | <b>Evaluasi APBD Kab / Kota</b>   |                    |                    |         |
| 1.1      | APBD TA. 2021   | 5 dokumen          | 5 dokumen          | 100%    |
| 1.2      | PAPBD TA. 2020  | 5 dokumen          | 5 dokumen          | 100%    |
| 1.3      | Pertanggungjawaban APBD TA. 2020  | 5 dokumen          | 5 dokumen          | 100%    |
| <b>2</b> | <b>Penyusunan Regulasi Pengelolaan keuangan</b>                         |                    |                    |         |
| 2.1      | Regulasi rutin  | 1 dokumen          | 1 dokumen          | 100%    |
| <b>3</b> | <b>Penguatan kelembagaan, Penurunan NPL, Penyaluran Dana Pemerintah</b> |                    |                    |         |
| 3.1      | Penurunan NPL   | 14,60              | 14,00              | 104,28% |
| 3.2      | Deviden BUMD dan BUKP   | 101.460.381.519,49 | 101.460.381.519,49 | 100%    |
|          | PT Taru Martani   | 148.697.000,00     | 148.697.000,00     | 100%    |
|          | PT Anindya Mitra internasional  | 1.185.651.326,00   | 1.185.651.326,00   | 100%    |
|          | PT Bank BPD DIY   | 94.001.713.614,26  | 94.001.713.614,26  | 100%    |
|          | BUKP  | 6.025.001.568,23   | 6.025.001.568,23   | 100%    |

Sumber: BPKA DIY, Tahun 2021



Agar kinerja pembinaan pengelolaan keuangan daerah selalu konsisten upaya yang dilakukan yaitu mempedomani peraturan perundangan yang berlaku dalam melakukan evaluasi APBD Kabupaten/Kota dan Pertanggungjawaban APBD Kabupaten/Kota, responsif dalam menindaklanjuti amanah perundang-undangan, komunikasi dan koordinasi terus dibangun dengan mitra kerja baik OPD, Pemda Kabupaten/Kota dan Badan Usaha Milik Daerah serta pembinaan yang intensif dan efektif atas BUMD dan BUKP.

#### b. Sasaran 2 : Optimalisasi Aset-aset Pemda DIY

Penghitungan kinerja sasaran optimalisasi aset-aset Pemda DIY dapat dijelaskan sebagai berikut :

**Tabel 2-154 Rumusan Indikator dan Formulasi Perhitungan**

| NO | Sasaran                            | Indikator  | Meta Indikator                |
|----|------------------------------------|--|-------------------------------|
| 1  | 2                                  | 3  | 4                             |
| 1  | Optimalisasi aset - aset Pemda DIY | Optimalisasi aset aset pengelola barang milik daerah | Nilai proyeksi aset pengelola |

Sumber: BPKA DI, 2021

Capaian kinerja sasaran Optimalisasi aset-aset Pemda DIY dengan indikator Optimalisasi aset-aset pengelola barang milik daerah tahun 2020 sebagai berikut:

**Tabel 2-155 Target dan Realisasi Kinerja Sasaran 2**

| No | Sasaran Strategis                                | Indikator Kinerja                                   | Satuan | Capaian 2019 | TAHUN 2020 |           |             | Target Akhir RPJMD | Capaian 2020 terhadap target akhir RPJMD 2022 (%) |
|----|--|---|--------|--------------|------------|-----------|-------------|--------------------|---|
|    |  |   |        |              | Target     | Realisasi | Realisasi % |                    |   |
| 1  | Peningkatan kualitas pengelolaan keuangan daerah | Transparansi dan akuntabilitas pengelolaan keuangan | %      | 100          | 100        | 100       | 100         | 100                | 100   |



| No | Sasaran Strategis            | Indikator Kinerja                               | Satuan | Capaian 2019  | TAHUN 2020    |               |             | Target Akhir RPJMD | Capaian 2020 terhadap target akhir RPJMD 2022 (%) |
|----|------------------------------|---|--------|---------------|---------------|---------------|-------------|--------------------|---|
|    |                              |   |        |               | Target        | Realisasi     | Realisasi % |                    |   |
| 2  | Optimalisasi Aset-aset Pemda | Optimalisasi Aset Pengelola Barang Milik Daerah | Rp     | 7.107.452.565 | 6.453.519.026 | 3.069.093.332 | 47,56       | 6.967.568.518      | 44,05   |

Sumber: BPKA DIY, 2021

Realisasi optimalisasi aset Pemda DIY sebesar Rp. 3.069.093.332,- berasal dari :

- Retribusi Rumah Dinas Rp. 105.394.400
- Retribusi Tanah Bangunan Rp. 279.357.932
- Sewa Lahan Parkir Malioboro Mall Rp. 1.000.000.000
- Sewa Tanah Bangunan Rp. 837.180.000
- Kontribusi PT. Yogya Indah Sejahtera Rp. 847.161.000

Capaian kinerja tidak sesuai dengan target dikarenakan dengan adanya pandemi Covid-19 menyebabkan penyewa BMD mengakhiri kontrak, di antaranya Jogja Expo Center. Pandemi COVID-19 menyebabkan even-even berskala besar untuk sementara tidak boleh diselenggarakan karena berpotensi untuk meningkatkan penularan virus. Selain itu banyak penyewa lahan BMD yang mengajukan keringanan pembayaran sewa.

#### 1. Jumlah Pegawai, Kualifikasi Pendidikan, Pangkat dan Golongan, Jumlah Pejabat Struktural dan Fungsional

Jumlah Pegawai yang menangani sub urusan administrasi keuangan daerah sejumlah 235 orang yang telah dirinci dan dapat dilihat sebagai berikut :

##### Kualifikasi Pendidikan:

Sarjana S2 : 41 orang

Sarjana S1 : 109 orang

Diploma IV : 2 orang

Diploma III : 11 orang

Diploma II : 0 orang



SLTA : 67 orang  
 SLTP : 4 orang  
 SD : 1 orang

**Pangkat dan Golongan :**

Golongan IV: 16 orang  
 Golongan III : 200 orang  
 Golongan II : 17 orang  
 Golongan I : 2 orang

**Jenis Jabatan**

Pejabat Struktural : 50 orang  
 Fungsional Umum : 185 orang

**2. Alokasi dan Realisasi Anggaran**

Dalam rangka mencapai tujuan dan sasaran yang telah ditetapkan, pada tahun anggaran 2020 BPKA DIY melaksanakan 12 program dan 40 kegiatan. Target dan realisasi anggaran maupun fisik sebagaimana tabel berikut ini:

**Tabel 2-156 Program dan Kegiatan Fungsi Penunjang Pemerintahan (Keuangan)  
 Tahun 2020**

| No       | Program/ Kegiatan  | Anggaran               | Realisasi Keuangan     |              | Realisasi Fisik |               |
|----------|--|------------------------|------------------------|--------------|-----------------|---------------|
|          |  |                        | Rp.                    | (%)          | Target (%)      | Realisasi (%) |
|          | <b>BELANJA LANGSUNG</b>                                  | <b>106.783.652.150</b> | <b>104.433.926.321</b> | <b>97,79</b> | <b>100</b>      | <b>100</b>    |
| <b>1</b> | <b>PROGRAM ADMINISTRASI PERKANTORAN</b>                  | <b>10.321.487.840</b>  | <b>9.578.649.105</b>   | <b>92,80</b> | <b>100</b>      | <b>100</b>    |
| 1.1      | Penyediaan Jasa, Peralatan, dan Perlengkapan Perkantoran | 7.454.111.035          | 7.069.528.411          | 94,84        | 100             | 100           |
| 1.2      | Penyediaan Jasa Pengelola Pelayanan Perkantoran          | 2.280.845.805          | 2.261.989.623          | 99,17        | 100             | 100           |
| 1.3      | Penyediaan Rapat-Rapat, Koordinasi dan Konsultasi        | 586.531.000            | 247.131.071            | 42,13        | 100             | 100           |
| <b>2</b> | <b>PROGRAM PENINGKATAN SARANA DAN PRASARANA APARATUR</b> | <b>11.224.268.100</b>  | <b>10.768.874.565</b>  | <b>95,94</b> | <b>100</b>      | <b>100</b>    |
| 2.1      | Pembangunan/Rehabilitasi Rumah dan Gedung Kantor         | 173.082.700            | 173.082.700            | 100          | 100             | 100           |
| 2.2.     | Pengadaan Peralatan dan Perlengkapan                     | 2.482.203.500          | 2.449.480.704          | 98,68        | 100             | 100           |



| No       | Program/ Kegiatan   | Anggaran              | Realisasi Keuangan    |              | Realisasi Fisik |               |
|----------|---|-----------------------|-----------------------|--------------|-----------------|---------------|
|          |   |                       | Rp.                   | (%)          | Target (%)      | Realisasi (%) |
| 2.3      | Pemeliharaan Rumah dan Gedung Kantor  | 1.030.140.900         | 1.002.682.008         | 97,33        | 100             | 100           |
| 2.4      | Pemeliharaan Kendaraan Dinas/Operasional  | 632.208.000           | 541.493.963           | 85,65        | 100             | 100           |
| 2.5      | Pemeliharaan Peralatan dan Perlengkapan   | 1.757.733.000         | 1.662.076.150         | 94,55        | 100             | 100           |
| 2.6      | Pengadaan Tanah   | 5.148.900.000         | 4.940.059.040         | 95,94        | 100             | 100           |
| <b>3</b> | <b>PROGRAM PENINGKATAN PENGEMBANGAN SISTEM PELAPORAN CAPAIAN KINERJA DAN PELAPORAN KEUANGAN</b> | <b>85.187.400</b>     | <b>84.767.400</b>     | <b>99,50</b> | <b>100</b>      | <b>100</b>    |
| 3.1      | Penyusunan Laporan Kinerja OPD  | 9.720.000             | 9.580.000             | 98,55        | 100             | 100           |
| 3.2      | Penyusunan Laporan Keuangan OPD   | 23.880.000            | 23.600.000            | 98,82        | 100             | 100           |
| 3.3      | Penyusunan Rencana Program Kegiatan OPD serta Pengembangan Data dan Informasi                   | 34.740.000            | 34.740.000            | 100          | 100             | 100           |
| 3.4      | Monitoring dan Evaluasi Pelaksanaan Program Kegiatan OPD  | 16.847.400            | 16.847.400            | 100          | 100             | 100           |
| <b>4</b> | <b>PROGRAM PEMANFAATAN RUANG SATUAN RUANG STRATEGIS KASULTANAN DAN KADIPATEN</b>                | <b>67.578.800.000</b> | <b>67.575.382.800</b> | <b>99,99</b> | <b>100</b>      | <b>100</b>    |
| 4.1      | Pemanfaatan Ruang Satuan Ruang Strategis Sumbu Filosofi   | 67.578.800.000        | 67.575.382.800        | 99,99        | 100             | 100           |
| <b>5</b> | <b>PROGRAM PELAPORAN DAN PERTANGGUNGJAWABAN KEUANGAN DAERAH</b>                                 | <b>910.057.500</b>    | <b>793.908.500</b>    | <b>87,24</b> | <b>100</b>      | <b>100</b>    |
| 5.1      | Penyusunan Laporan Keuangan dan Pertanggungjawaban Anggaran Pendapatan dan Belanja Daerah       | 700.600.000           | 694.890.000           | 99,18        | 100             | 100           |
| 5.2      | Pengelolaan Sistem dan Sumberdaya Pelaporan Keuangan Daerah                                     | 209.457.500           | 99.018.500            | 47,27        | 100             | 100           |
| <b>6</b> | <b>PROGRAM PENATAUSAHAAN KEUANGAN DAERAH</b>  | <b>449.997.500</b>    | <b>364.268.500</b>    | <b>80,95</b> | <b>100</b>      | <b>100</b>    |
| 6.1      | Pengendalian Belanja Langsung   | 248.557.500           | 176.363.500           | 70,95        | 100             | 100           |
| 6.2      | Pengendalian Belanja Tidak Langsung   | 201.440.000           | 187.905.000           | 93,28        | 100             | 100           |
| <b>7</b> | <b>PROGRAM PEMBINAAN PENGELOLAAN KEUANGAN DAERAH</b>  | <b>798.106.000</b>    | <b>764.844.000</b>    | <b>95,83</b> | <b>100</b>      | <b>100</b>    |
| 7.1      | Bina Anggaran Pendapatan dan Belanja  | 356.444.000           | 342.720.000           | 96,14        | 100             | 100           |





| No        | Program/ Kegiatan   | Anggaran             | Realisasi Keuangan   |              | Realisasi Fisik |               |
|-----------|---|----------------------|----------------------|--------------|-----------------|---------------|
|           |   |                      | Rp.                  | (%)          | Target (%)      | Realisasi (%) |
|           | Kabupaten/Kota  |                      |                      |              |                 |               |
| 7.2       | Bina Pengelolaan Keuangan Daerah  | 34.640.000           | 34.276.000           | 98,94        | 100             | 100           |
| 7.3       | Bina Administrasi BUKP dan BUMD   | 407.022.000          | 387.848.000          | 95,28        | 100             | 100           |
| <b>8</b>  | <b>PROGRAM PENINGKATAN PENDAPATAN DAERAH</b>                                | <b>2.160.523.000</b> | <b>2.040.040.900</b> | <b>94,42</b> | <b>100</b>      | <b>100</b>    |
| 8.1       | Perencanaan Pendapatan Daerah   | 76.810.000           | 51.430.000           | 66,95        | 100             | 100           |
| 8.2       | Intensifikasi dan Ekstensifikasi Pendapatan Daerah                          | 2.083.713.000        | 1.988.610.900        | 95,43        | 100             | 100           |
| <b>9</b>  | <b>PROGRAM PENINGKATAN PENDAPATAN KPPD</b>                                  | <b>6.938.366.310</b> | <b>6.592.370.805</b> | <b>95,01</b> | <b>100</b>      | <b>100</b>    |
| 9.1       | Pelayanan Kesamsatan Kantor Pelayanan Pajak Daerah di Kota Yogyakarta       | 633.983.500          | 627.721.500          | 99,01        | 100             | 100           |
| 9.2       | Pendataan Potensi dan Penagihan Piutang Pajak di Kota Yogyakarta            | 393.290.000          | 391.138.000          | 99,45        | 100             | 100           |
| 9.3       | Pelayanan Kesamsatan Kantor Pelayanan Pajak Daerah di Kabupaten Bantul      | 1.107.237.000        | 1.050.881.400        | 94,91        | 100             | 100           |
| 9.4       | Pendataan Potensi dan Penagihan Piutang Pajak di Kabupaten Bantul           | 348.260.000          | 332.130.000          | 95,36        | 100             | 100           |
| 9.5       | Pelayanan Kesamsatan Kantor Pelayanan Pajak Daerah di Kabupaten Kulonprogo  | 672.481.040          | 615.512.272          | 91,52        | 100             | 100           |
| 9.6       | Pendataan Potensi dan Penagihan Piutang Pajak di Kabupaten Kulonprogo       | 289.013.000          | 288.401.500          | 99,78        | 100             | 100           |
| 9.7       | Pelayanan Kesamsatan Kantor Pelayanan Pajak Daerah di Kabupaten Gunungkidul | 837.322.000          | 822.300.182          | 98,20        | 100             | 100           |
| 9.8       | Pendataan Potensi dan Penagihan Piutang Pajak di Kabupaten Gunungkidul      | 476.109.000          | 451.689.020          | 94,87        | 100             | 100           |
| 9.9       | Pelayanan Kesamsatan Kantor Pelayanan Pajak Daerah di Kabupaten Sleman      | 1.423.783.770        | 1.256.037.785        | 88,21        | 100             | 100           |
| 9.10      | Pendataan Potensi dan Penagihan Piutang Pajak di Kabupaten Sleman           | 756.887.000          | 747.043.000          | 98,69        | 100             | 100           |
| <b>10</b> | <b>PROGRAM PERENCANAAN PENGANGGARAN BELANJA DAERAH</b>                      | <b>3.459.527.000</b> | <b>3.215.718.000</b> | <b>92,95</b> | <b>100</b>      | <b>100</b>    |
| 10.1      | Penyusunan Anggaran Pendapatan dan Belanja Daerah                           | 2.794.894.000        | 2.673.164.000        | 95,64        | 100             | 100           |



| No        | Program/ Kegiatan   | Anggaran             | Realisasi Keuangan   |              | Realisasi Fisik |               |
|-----------|---|----------------------|----------------------|--------------|-----------------|---------------|
|           |   |                      | Rp.                  | (%)          | Target (%)      | Realisasi (%) |
| 10.2      | Penyusunan Perubahan Anggaran Pendapatan dan Belanja Daerah   | 664.633.000          | 542.554.000          | 81,63        | 100             | 100           |
| <b>11</b> | <b>PROGRAM PENGELOLAAN BARANG MILIK DAERAH</b>                | <b>2.734.387.500</b> | <b>2.541.673.892</b> | <b>92,95</b> | <b>100</b>      | <b>100</b>    |
| 11.1      | Pemindahtanganan dan Penghapusan Barang Milik Daerah          | 175.026.000          | 170.338.000          | 97,32        | 100             | 100           |
| 11.2      | Perencanaan dan Penatausahaan Barang Milik Daerah             | 244.595.000          | 238.920.000          | 97,67        | 100             | 100           |
| 11.3      | Pengamanan, Pemeliharaan dan Pengendalian Barang Milik Daerah | 2.314.766.500        | 2.132.415.892        | 92,12        | 100             | 100           |
| <b>12</b> | <b>PROGRAM PENDAYAGUNAKAN BARANG MILIK DAERAH</b>             | <b>122.944.000</b>   | <b>122.944.000</b>   | <b>100</b>   | <b>100</b>      | <b>100</b>    |
| 12.1      | Pemanfaatan Barang Milik Daerah                               | 12.910.000           | 12.910.000           | 100          | 100             | 100           |
| 12.2      | Penilaian Barang Milik Daerah                                 | 110.034.000          | 110.034.000          | 100          | 100             | 100           |

Sumber: BPKA DIY, 2021

### 3. Kesesuaian Perencanaan Pembangunan Daerah

Di dalam perencanaan pembangunan di Daerah Istimewa Yogyakarta diperlukan interkoneksi perencanaan pembangunan, dimana di dalam dokumen RPJMD Tahun 2017-2022 terdapat sasaran dan indikator sasaran Pemda Daerah Istimewa Yogyakarta yang menjadi Indikator Kinerja Utama Gubernur Daerah Istimewa Yogyakarta yang harus selaras dan memiliki interkoneksi dengan sasaran maupun indikator sasaran OPD di Daerah Istimewa Yogyakarta. Makna selaras dan sejalan bahwa sasaran dan indikator sasaran Pemda atau IKU Gubernur di dalam RPJMD Daerah Istimewa Yogyakarta menjadi acuan di dalam penyusunan sasaran dan indikator sasaran Renstra OPD yang di dalam perhitungan indikator Renstra OPD memuat angka-angka yang memiliki hubungan linier maupun komposit dengan indikator Pemda. Lebih lanjut di dalam mendukung realisasi kinerja pembangunan tahun 2020, maka didukung oleh OPD yang bertanggungjawab dalam perencanaan pembangunan, pelaksanaan atau implementasi pembangunan, serta *monitoring* dan evaluasi atau pengendalian pembangunan daerah Daerah Istimewa Yogyakarta. Terkait dengan hal tersebut kinerja pembangunan telah ditetapkan masing-masing OPD tertuang di dalam RPJMD Tahun 2017-2022, serta tertuang dalam Renstra masing-masing OPD.



#### **4. Kondisi Sarana Prasarana yang Digunakan**

Sarana dan prasarana merupakan suatu hal yang sangat berpengaruh terhadap hasil dan kinerja OPD. Secara umum sarana dan prasarana yang digunakan oleh BPKA Daerah Istimewa Yogyakarta masih memadai dan terus dilakukan pemeliharaan dengan baik.

#### **5. Permasalahan dan Solusi**

##### **Permasalahan**

- a. Info layanan pembayaran pajak belum terinformasikan ke seluruh wajib pajak
- b. Kurangnya informasi layanan objek - objek retribusi yang dimiliki oleh pemerintah belum seluruhnya tersampaikan ke masyarakat luas
- c. Beberapa lokasi sumber pendapatan daerah berada jauh dari pusat manajemen sehingga rentang kendali pengawasan dan pengendalian lemah;
- d. Sumber daya manusia pengelola pendapatan di OPD secara jumlah masih kurang;
- e. Aset-aset idle yang ada pada pengguna barang/kuasa pengguna barang belum seluruhnya terinventarisasi;
- f. Kurangnya data pendukung terhadap asset tanah Pemda.

##### **Solusi**

- a. Melakukan sosialisasi lebih intens kepada wajib pajak di seluruh wilayah DIY;
- b. Pemasangan spanduk ditempat-tempat layanan yang menampilkan tarif dan dasar hukum pemungutan layanan retribusi;
- c. Pengangkatan pegawai non PNS untuk membantu PNS dalam mengelola pendapatan di OPD;
- d. Melaksanakan inventarisasi BMD secara berkelanjutan agar dapat mengidentifikasi aset-aset idle , melaksanakan *road map* pemanfaatan BMD dan kajian terhadap aset-aset idle untuk memperoleh analisis kegunaan terbaik dan tertinggi (*Highest Best Use*-HBU) sebelum dilaksanakan pemanfaatan BMD.

#### **6. Hal Lain yang Dianggap Perlu untuk Dilaporkan**

Tidak Ada.



### 2.2.3.3. Kepegawaian

#### 1. Perangkat Daerah Pelaksana

Berdasarkan Peraturan Daerah Istimewa Daerah Istimewa Yogyakarta Nomor 1 Tahun 2018 tentang Kelembagaan Pemerintah Daerah Daerah Istimewa Yogyakarta dan Peraturan Gubernur Daerah Istimewa Yogyakarta Nomor 101 Tahun 2018 tentang Kedudukan, Susunan Organisasi, Tugas, Fungsi, dan Tata Kerja Badan Kepegawaian Daerah bahwa pelaksanaan program dan kegiatan urusan kepegawaian diampu oleh Badan Kepegawaian Daerah Daerah Istimewa Yogyakarta.

#### 2. Program dan Kegiatan

Pembangunan Urusan Kepegawaian tahun 2020 melaksanakan 9 program yang terbagi dalam 22 kegiatan. Lebih jelasnya dapat dilihat pada tabel di bawah ini:

**Tabel 2-157 Program dan Kegiatan Fungsi Penunjang Pemerintahan (Kepegawaian) Tahun 2020**

| No  | Program/Kegiatan   | Anggaran             | Realisasi Keuangan   |              | Realisasi Fisik |               |
|-----|--|----------------------|----------------------|--------------|-----------------|---------------|
|     |  |                      | Rp                   | (%)          | Target          | Realisasi     |
| 1   | <b>PROGRAM ADMINISTRASI PERKANTORAN</b>                  | <b>2.198.899.966</b> | <b>1.665.370.108</b> | <b>75,74</b> | <b>100</b>      | <b>99,54</b>  |
| 1.1 | Penyediaan Jasa, Peralatan, dan Perlengkapan Perkantoran | 1.007.186.336        | 960.664.081          | 95,38        | 100             | 99,00         |
| 1.2 | Penyediaan Jasa Pengelola Pelayanan Perkantoran          | 372.398.630          | 371.654.096          | 99,80        | 100             | 100,00        |
| 1.3 | Penyediaan Rapat-Rapat, Koordinasi dan Konsultasi        | 819.315.000          | 333.051.931          | 40,65        | 100             | 100,00        |
| 2   | <b>PROGRAM PENINGKATAN SARANA DAN PRASARANA APARATUR</b> | <b>1.168.834.000</b> | <b>1.166.516.200</b> | <b>99,80</b> | <b>100</b>      | <b>100,00</b> |
| 2.1 | Pengadaan Peralatan dan Perlengkapan                     | 520.180.000          | 518.393.000          | 99,66        | 100             | 100,00        |
| 2.2 | Pemeliharaan Rumah dan Gedung Kantor                     | 414.900.000          | 414.522.550          | 99,91        | 100             | 100,00        |
| 2.3 | Pemeliharaan Kendaraan Dinas/Operasional                 | 96.800.000           | 96.671.650           | 99,87        | 100             | 100,00        |
| 2.4 | Pemeliharaan Peralatan dan Perlengkapan                  | 136.954.000          | 136.929.000          | 99,98        | 100             | 100,00        |



| No       | Program/Kegiatan  | Anggaran             | Realisasi Keuangan   |              | Realisasi Fisik |               |
|----------|---|----------------------|----------------------|--------------|-----------------|---------------|
|          |   |                      | Rp                   | (%)          | Target          | Realisasi     |
| <b>3</b> | <b>PROGRAM PENINGKATAN PENGEMBANGAN SISTEM PELAPORAN CAPAIAN KINERJA DAN PELAPORAN KEUANGAN</b> | <b>56.750.000</b>    | <b>56.693.000</b>    | <b>99,90</b> | <b>100</b>      | <b>100,00</b> |
| 3.1      | Penyusunan Laporan Kinerja SKPD   | 10.880.000           | 10.880.000           | 100,00       | 100             | 100,00        |
| 3.2      | Penyusunan Laporan Keuangan SKPD  | 10.900.000           | 10.843.000           | 99,48        | 100             | 100,00        |
| 3.3      | Penyusunan Rencana Program Kegiatan SKPD serta Pengembangan Data dan Informasi                  | 27.010.000           | 27.010.000           | 100,00       | 100             | 100,00        |
| 3.4      | Monitoring dan Evaluasi Pelaksanaan Program Kegiatan SKPD                                       | 7.960.000            | 7.960.000            | 100,00       | 100             | 100,00        |
| <b>4</b> | <b>PROGRAM PENINGKATAN BUDAYA PEMERINTAHAN</b>  | <b>195.548.000</b>   | <b>193.685.500</b>   | <b>99,05</b> | <b>100</b>      | <b>80,00</b>  |
| 4.1      | Pembekalan Keistimewaan Bagi PNS Mutasi Luar Daerah   | 195.548.000          | 193.685.500          | 99,05        | 100             | 80,00         |
| <b>5</b> | <b>PROGRAM PERENCANAAN, PENGADAAN PEGAWAI DAN PENGELOLAAN DATA KEPEGAWAIAN</b>                  | <b>1.411.584.500</b> | <b>847.683.700</b>   | <b>60,05</b> | <b>100</b>      | <b>100,00</b> |
| 5.1      | Perencanaan dan Pengadaan Sumber Daya Aparatur  | 1.226.720.000        | 663.862.200          | 54,12        | 100             | 100,00        |
| 5.2      | Pengelolaan Sistem Informasi Aparatur   | 184.864.500          | 183.821.500          | 99,44        | 100             | 100,00        |
| <b>6</b> | <b>PROGRAM PENINGKATAN KUALITAS SDM DAN PENGEMBANGAN KARIR PEGAWAI</b>                          | <b>4.242.222.000</b> | <b>3.864.608.486</b> | <b>91,10</b> | <b>100</b>      | <b>100,00</b> |
| 6.1      | Pengembangan Profesionalisme Aparatur   | 3.202.015.000        | 2.935.218.986        | 91,67        | 100             | 100,00        |
| 6.2      | Pengelolaan Jabatan dan Perpindahan Aparatur  | 1.040.207.000        | 929.389.500          | 89,35        | 100             | 100,00        |
| <b>7</b> | <b>PROGRAM PEMBINAAN KEDUDUKAN HUKUM DAN KESEJAHTERAAN PEGAWAI</b>                              | <b>143.433.000</b>   | <b>119.260.100</b>   | <b>83,15</b> | <b>100</b>      | <b>95,71</b>  |
| 7.1      | Pengelolaan Kesejahteraan dan Penghargaan Aparatur  | 90.953.000           | 89.515.600           | 98,42        | 100             | 99,00         |
| 7.2      | Penegakan Disiplin Aparatur   | 52.480.000           | 29.744.500           | 56,68        | 100             | 90,00         |
| <b>8</b> | <b>PROGRAM PENINGKATAN PENATAUSAHAAN KEPEGAWAIAN DAERAH</b>                                     | <b>419.336.000</b>   | <b>389.710.000</b>   | <b>92,94</b> | <b>100</b>      | <b>100,00</b> |
| 8.1      | Pengelolaan Mutu Layanan dan Dokumentasi Kepegawaian  | 187.750.000          | 187.042.000          | 99,62        | 100             | 100,00        |



| No            | Program/Kegiatan  | Anggaran              | Realisasi Keuangan   |              | Realisasi Fisik |              |
|---------------|---|-----------------------|----------------------|--------------|-----------------|--------------|
|               |   |                       | Rp                   | (%)          | Target          | Realisasi    |
| 8.2           | Pengelolaan Kepangkatan dan Pensiun                             | 231.586.000           | 202.668.000          | 87,51        | 100             | 100,00       |
| 9             | <b>PROGRAM PENGELOLAAN PENGUKURAN KOMPETENSI PEGAWAI</b>        | <b>873.289.000</b>    | <b>737.635.300</b>   | <b>84,47</b> | <b>100</b>      | <b>91,65</b> |
| 9.1           | Pengukuran Kompetensi Pegawai                                   | 810.553.000           | 675.149.900          | 83,29        | 100             | 91,00        |
| 9.2           | Pembinaan Kapasitas dan Kemitraan Pengukuran Kompetensi Pegawai | 62.736.000            | 62.485.400           | 99,60        | 100             | 100,00       |
| <b>Jumlah</b> |   | <b>10.709.896.466</b> | <b>9.041.162.394</b> | <b>84,42</b> | <b>100</b>      | <b>98,80</b> |

Sumber : Badan Kepegawaian Daerah DIY, 2021

Aparatur Sipil Negara (ASN) mempunyai peran yang amat penting dalam rangka menciptakan masyarakat madani yang taat hukum, berperadaban modern, demokratis, makmur, adil, dan bermoral tinggi dalam menyelenggarakan pelayanan kepada masyarakat secara adil dan merata, menjaga persatuan dan kesatuan bangsa dengan penuh kesetiaan kepada Pancasila dan Undang-Undang Dasar Tahun 1945. Kesemuanya itu dalam rangka mencapai tujuan yang dicita-citakan oleh bangsa Indonesia. Berbagai tantangan yang dihadapi oleh ASN dalam mencapai tujuan tersebut semakin banyak dan berat, baik berasal dari luar maupun dalam negeri yang menuntut ASN untuk lebih profesional dalam menjalankan tugas dan fungsinya serta bersih dan bebas dari KKN. Perkembangan teknologi komunikasi dan transportasi juga menjadikan aksesibilitas semakin mudah untuk berhubungan dari suatu tempat ke tempat lain.

Dalam rangka mewujudkan birokrasi yang profesional dalam menghadapi tantangan-tantangan yang ada, pemerintah melalui UU Nomor 5 Tahun 2014 tentang Aparatur Sipil Negara telah bertekad untuk mengelola ASN menjadi semakin professional. Undang-undang ini merupakan dasar dalam manajemen aparatur sipil negara yang bertujuan untuk membangun aparat sipil negara yang memiliki integritas, profesional dan netral serta bebas dari intervensi politik, juga bebas dari praktek KKN, serta mampu menyelenggarakan pelayanan publik yang berkualitas bagi masyarakat.

Selain itu, dalam undang-undang ini diatur tentang pengembangan dan pola karir yang harus disusun secara jelas oleh seluruh instansi pemerintah yang terintegrasi secara nasional. Undang-Undang Nomor 5 Tahun 2014 tentang Aparatur Sipil Negara diharapkan dapat membentuk sebuah mekanisme yang ideal dalam



menciptakan organisasi pemerintah yang profesional. Dalam Undang-Undang Nomor 5 Tahun 2014 tentang Aparatur Sipil Negara dijelaskan bahwa ASN terdiri atas PNS dan Pegawai Pemerintah dengan Perjanjian Kerja (PPPK). Pengelolaan PNS diatur lebih lanjut dalam Peraturan Pemerintah Nomor 11 Tahun 2017 tentang Manajemen Pegawai Negeri Sipil yang telah dirubah dengan Peraturan Pemerintah Nomor 17 tahun 2020 tentang Manajemen Pegawai Negeri Sipil sedangkan pengelolaan PPPK diatur lebih lanjut melalui Peraturan Pemerintah Nomor 49 Tahun 2018 tentang Manajemen Pegawai Pemerintah dengan Perjanjian Kerja (PPPK)

Konsekuensi terhadap adanya Undang-undang Nomor 5 Tahun 2014 tentang ASN adalah penerapan sistem merit yang merupakan ruh dari tercapainya manajemen ASN yang profesional, efisien serta efektif. Penerapan merit sistem terbagi dalam 8 (delapan) aspek yaitu perencanaan kebutuhan; pengadaan; pengembangan karir; promosi mutasi; manajemen kinerja; penggajian, penghargaan, disiplin; perlindungan dan pelayanan; dan sistem informasi.

Pemerintah Daerah Daerah Istimewa Yogyakarta telah mengupayakan penerapan merit sistem dalam manajemen ASN secara maksimal dengan penerapan merit sistem pada 8 (delapan) aspek merit sistem. Pemerintah Daerah Daerah Istimewa Yogyakarta pada tahun 2020 mendapatkan penilaian sistem merit dengan predikat Sangat Baik dari Komisi Aparatur Sipil Negara (KASN). Pencapaian ini merupakan sebuah prestasi, karena meningkat dari predikat 'Baik' yang diperoleh pada tahun 2019. Sistem merit sendiri merupakan sistem manajemen pengembangan SDM secara strategis dalam kebijakan dan manajemen Aparatur Sipil Negara (ASN). Tujuannya adalah melahirkan sumber daya ASN yang memiliki integritas, profesional dan netral serta bebas dari intervensi politik, juga bebas dari praktek KKN, serta mampu menyelenggarakan pelayanan publik yang berkualitas bagi masyarakat.

Berdasarkan keputusan Kementerian Pendayagunaan Aparatur Negara dan RB, pada tahun 2020 dilakukan moratorium penerimaan Calon Pegawai Negeri Sipil (CPNS). Tahun 2020 hanya dilakukan lanjutan rangkaian seleksi CPNS formasi tahun 2019 berupa Seleksi Kompetensi Bidang (SKB). Tahun 2019 Pemda Daerah Istimewa Yogyakarta mendapatkan formasi CPNS sejumlah 718 formasi yang terdiri dari 653 formasi Jabatan Pelaksana dan 65 formasi Jabatan Fungsional. SKB dilaksanakan dengan memperhatikan standar protokol kesehatan terkait dengan



pandemi COVID-19. Setelah dilakukan rangkaian seleksi CPNS formasi tahun 2019 Pemda DIY serta dilakukan verifikasi dan validasi data oleh BKN, ditetapkan sejumlah 688 lolos seleksi dan dapat diproses untuk menjadi CPNS. Surat Keputusan pengangkatan CPNS formasi tahun 2019 ditetapkan per 1 Desember 2020. Tahun 2020 juga telah dilaksanakan Seleksi Umum penerimaan Tenaga Bantu (Naban) sejumlah 87 formasi. Seleksi dilaksanakan dengan 2 (tahapan) yaitu seleksi administrasi dan Seleksi Kompetensi Dasar (SKD), Seleksi Kompetensi Bidang (SKB) dan Wawancara berbasis *Computer Assisted Test* (CAT).

Pemerintah Daerah Daerah Istimewa Yogyakarta pada tahun 2020 telah melakukan seleksi terbuka untuk Jabatan Pimpinan Tinggi (JPT) Pratama sejumlah 7 jabatan. Seleksi dilakukan dengan tahapan seleksi administrasi, uji kompetensi (*Assessment Center*), penulisan makalah, dan uji gagasan/wawancara. Seleksi dilaksanakan berdasarkan pada surat Komisi Aparatur Sipil Negara (KASN) Nomor B-1500/KASN/5/2020 perihal Rekomendasi Pelaksanaan Seleksi Terbuka JPT Pemda DIY dan Surat Edaran Menteri PAN & RB Nomor 52 tahun 2020 tentang Pelaksanaan pengisian JPT secara terbuka dan Kompetitif di Lingkungan Instansi Pemerintah dalam Kondisi Kedaruratan Kesehatan Masyarakat Covid-19. Kebijakan promosi dan pengisian jabatan memberi kesempatan yang sama kepada PNS yang memenuhi kompetensi dan persyaratan jabatan untuk menduduki jabatan tertentu.

Mutasi dan rotasi sesuai kompetensi secara periodik mempertimbangkan hasil analisis kesenjangan jabatan dan sebagai pedoman dalam penempatan PNS, melalui konsinyering penyusunan profil jabatan PNS dengan melakukan *updating* setiap tiga bulan. Promosi, mutasi serta rotasi dilakukan untuk memaksimalkan kinerja dan penyegaran jabatan. Mutasi PNS masuk ke Pemerintah Daerah Daerah Istimewa Yogyakarta juga terlebih dulu dilakukan *screening*, yaitu melalui tes psikologi dan juga *fit and proper test*. Tahun 2020 terdapat 9 orang PNS mutasi masuk Pemda DIY.

Pemberian penghargaan dan sanksi terhadap PNS didasarkan pada penilaian kinerja yang objektif dan transparan. Pemberian penghargaan ini berupa pemberian Satyalancana Karya Satya yang merupakan penghargaan atas pengabdian berdasarkan masa kerja dan Tambahan Penghasilan Pegawai (TPP) sesuai dengan Peraturan Gubernur Daerah Istimewa Yogyakarta Nomor 90 Tahun 2019 Tentang Tambahan penghasilan Pegawai Aparatur Sipil Negara yang telah





dirubah melalui Peraturan Gubernur Daerah Istimewa Yogyakarta Nomor 24 Tahun 2020 Tentang Perubahan Atas Peraturan Gubernur Daerah Istimewa Yogyakarta Nomor 90 Tahun 2019 dan Peraturan Gubernur Daerah Istimewa Yogyakarta Nomor 8 Tahun 2020 Tentang Pemberian Tambahan Penghasilan Pegawai Bagi Pegawai Negeri Sipil Pada Jabatan Fungsional Guru Dan Jabatan Fungsional Pengawas Sekolah.

Pada tahun 2020 telah diserahkan penghargaan Satyalancana Karya Satya kepada 410 PNS. Penyerahan dilakukan oleh Wakil Gubernur DIY dan dilaksanakan di 12 tempat terpisah sesuai dengan standar protokol COVID-19. TPP diberikan setelah melewati beberapa penilaian baik penilaian kinerja instansi maupun penilaian prestasi kinerja pegawai dan juga penilaian disiplin pegawai. Pemerintah Daerah Daerah Istimewa Yogyakarta memberikan *reward* dan juga menerapkan sanksi atau hukuman bagi pegawai yang melakukan pelanggaran hukum atau disiplin, baik ringan, sedang maupun berat sesuai dengan Peraturan Pemerintah Nomor 53 Tahun 2010 tentang Disiplin Pegawai Negeri Sipil. Pada tahun 2020 Pemda DIY melalui Badan Kepegawaian Daerah (BKD) DIY mengeluarkan sejumlah 19 SK hukuman disiplin bagi ASN.

ASN mempunyai hak dan kewajiban untuk melakukan pengembangan kompetensi sesuai amanat UU No 5 Tahun 2014. Pengembangan kompetensi tersebut berupa kompetensi teknis, kompetensi manajerial, kompetensi sosio kultural dan kompetensi pemerintahan. Pemda DIY memberikan kesempatan kepada ASN pemda DIY untuk menegembangkan kompetensinya melalui kegiatan klasikal dan non klasikal. Kegiatan klasikal dapat berupa pengiriman tugas belajar, ijin belajar, dan diklat. Sedangkan untuk kegiatan non klasikal dapat berupamagang, *coaching*, dan *mentoring*.

Pengembangan kompetensi klasikal diawali dengan penyusunan rencana pengembangan berupa Laporan Analisis Kebutuhan Diklat (AKD) yang berdasarkan pada kualifikasi jabatan, standar kompetensi serta rekomendasi dari hasil pemetaan pegawai. Pengembangan kompetensi dilakukan dengan memberikan kesempatan kepada pegawai untuk melaksanakan tugas belajar, ijin belajar, serta pelatihan kepemimpinan dan teknis/fungsional. Tugas belajar di tahun 2020 sebanyak 179 orang dan ijin belajar sebanyak 111 orang. Sedangkan pelatihan kepemimpinan dan teknis/fungsional dengan jumlah peserta 299 orang.



Pengembangan sistem informasi kepegawaian yang terintegrasi terus dilakukan. Langkah awal yang sudah dilakukan adalah dengan menyusun *Blue Print* Pengembangan Sistem Informasi Kepegawaian. Kemudian pada tahun 2020 telah dilakukan integrasi aplikasi kenaikan pangkat dan penilaian kinerja dengan sistem informasi kepegawaian. Pengembangan aplikasi presensi dengan *mobilephone* juga telah dilakukan. Saat ini ASN Pemda DIY dapat melakukan presensi menggunakan *mobilephone* masing-masing dengan memperhatikan jarak lokasi presensi terhadap tempat kerja. Hal ini juga mendukung pencegahan penularan virus COVID-19.

**Tabel 2-158 Target dan Realisasi Kinerja Sub Urusan Kepegawaian Daerah Tahun 2019 serta Capaian 2020 Terhadap Target Akhir RPJMD (2022)**

| Indikator Kinerja                          | Satuan | Capaian 2019 | 2020   |           |             | Target Akhir RPJMD 2022 | Capaian 2020 terhadap target akhir RPJMD 2022 (%) |
|--|--------|--------------|--------|-----------|-------------|-------------------------|---|
|  |        |              | Target | Realisasi | Realisasi % |                         |   |
| Persentase kualitas manajemen SDM aparatur | %      | 88,41        | 81,5   | 88,41     | 108,48      | 85                      | 104,012   |

Sumber : Badan Kepegawaian Daerah DIY, 2021

Pada tahun 2020, indikator kinerja bidang kepegawaian adalah persentase kualitas manajemen SDM aparatur sebesar 81,5%. Formulasi indikator ini adalah Jumlah formasi jabatan yang terisi dibagi jumlah kebutuhan pegawai dikali 100% ditambah jumlah pemenuhan kriteria dalam analisis jabatan oleh kompetensi individu dibagi jumlah formasi yang sudah terisi dikali 100% dibagi dua. Capaian di tahun 2020 adalah 88,41% atau sebesar 108,48% dari target. Pemenuhan kebutuhan pegawai sangat dipengaruhi oleh kebijakan Pemerintah Pusat dalam memberikan alokasi formasi pegawai. Pemda Daerah Istimewa Yogyakarta tahun ini mendapatkan alokasi formasi pegawai sejumlah 718 formasi dengan keterisian 688 formasi. Selain itu, pada tahun 2020 Pemda DIY melaksanakan pengangkatan kembali terhadap 3400 Tenaga Bantu (Naban) dan Seleksi Umum Naban sejumlah 87 formasi. Hal ini yang mendukung tercapainya target kinerja pada tahun 2020. Dalam rangka pemenuhan kebutuhan pegawai, Pemerintah Daerah Daerah Istimewa Yogyakarta telah melaksanakan beberapa langkah sesuai ketentuan yang berlaku. Penyusunan proyeksi kebutuhan pegawai kurun waktu 2020-2025 untuk



memetakan kebutuhan pegawai ideal yang harus dipenuhi selama 5 tahun mendatang. Penyusunan formasi pegawai tahun 2021 digunakan sebagai dokumen perencanaan dalam pengadaan pegawai. Usulan formasi ini disampaikan ke Kementerian Pendayagunaan Aparatur Negara dan Reformasi Birokrasi untuk mendapatkan persetujuan sebagai dasar penyelenggaraan seleksi penerimaan ASN yang terdiri dari PNS dan PPPK (Pegawai Pemerintah dengan Perjanjian Kerja) sesuai dengan Undang-Undang Nomor 5 Tahun 2014 tentang Aparatur Sipil Negara.

### **3. Jumlah Pegawai, Kualifikasi Pendidikan, Pangkat dan Golongan, Jumlah Pejabat Struktural dan Fungsional**

#### **Jumlah Pegawai berdasarkan Kualifikasi pendidikan**

|       |   |          |
|-------|---|----------|
| S2    | : | 30 orang |
| S1/D4 | : | 31 orang |
| D3    | : | 7 orang  |
| SLTA  | : | 15 orang |
| SD    | : | 1 orang  |

#### **Jumlah Pegawai berdasarkan Golongan**

|     |   |          |
|-----|---|----------|
| IV  | : | 9 orang  |
| III | : | 65 orang |
| II  | : | 10 orang |

#### **Jumlah Pegawai berdasarkan Jabatan**

|                      |   |          |
|----------------------|---|----------|
| Struktural           | : | 20 orang |
| Analisis Kepegawaian | : | 7 orang  |
| Assesor SDM Aparatur | : | 6 orang  |

### **4. Alokasi dan Realisasi Anggaran**

Pembangunan Urusan Kepegawaian tahun 2020 melaksanakan 9 program yang terbagi dalam 22 kegiatan. Total alokasi anggaran program dan kegiatan dibiayai menggunakan Anggaran Pendapatan dan Belanja Daerah (APBD) yaitu Rp.287.791.363.357,00 realisasi Rp. 285.896.649.350 atau 99,34% dengan rincian belanja tidak langsung Rp. 277.081.466.891,00 realisasi Rp. 276.855.486.956,00 atau 99,92% dan alokasi belanja langsung sebesar Rp. 10.709.896.466,- direalisasikan sebesar Rp. 9.041.162.394,- atau dengan tingkat kinerja keuangan sebesar 84,42% dan capaian kinerja fisik sebesar 98,8%.



Secara umum, kegiatan di tahun 2020 telah dilaksanakan sesuai rencana, walaupun dalam perjalannya dilakukan efisiensi anggaran terkait pandemi COVID-19. Target keuangan dan kinerja fisik dapat tercapai secara maksimal.

Secara keseluruhan, tingkat capaian fisik sebesar 98,8%. Hal ini dikarenakan adanya target tidak dapat terlaksana sesuai dengan perencanaan awal dengan beberapa faktor yang menjadi penghambat. Target tidak tercapai adalah ASN yang mengikuti Pembekalan Keistimewaan Bagi PNS Mutasi Luar Daerah pada kegiatan Pembekalan Keistimewaan Bagi PNS Mutasi Luar Daerah dan Kesesuaian kompetensi SDM dalam jabatan profil kompetensi dalam DIY dan luar DIY pada kegiatan Pengukuran Kompetensi Pegawai. Target fisik untuk kegiatan Pembekalan Keistimewaan Bagi PNS Mutasi Luar Daerah tercapai sebesar 80% dan untuk kegiatan Pengukuran Kompetensi Pegawai tercapai sebesar 91%.

## **5. Kesesuaian Perencanaan Pembangunan Daerah**

Dalam perencanaan pembangunan Daerah Istimewa Yogyakarta diperlukan interkoneksi perencanaan pembangunan, dimana di dalam Dokumen RPJMD Tahun 2017-2022 terdapat sasaran dan indikator sasaran Pemda Daerah Istimewa Yogyakarta yang menjadi Indikator Kinerja Utama (IKU) Gubernur Daerah Istimewa Yogyakarta yang harus selaras dan memiliki interkoneksi dengan sasaran maupun indikator sasaran OPD di Daerah Istimewa Yogyakarta. Makna selaras dan sejalan bahwa sasaran dan indikator sasaran Pemda atau IKU Gubernur di dalam RPJMD Daerah Istimewa Yogyakarta menjadi acuan di dalam penyusunan sasaran dan indikator sasaran Renstra OPD yang di dalam perhitungan indikator Renstra OPD memuat angka-angka yang memiliki hubungan linier maupun komposit dengan indikator Pemda.

Lebih lanjut di dalam mendukung realisasi kinerja pembangunan tahun 2020, maka didukung oleh OPD yang bertanggungjawab dalam perencanaan pembangunan, pelaksanaan atau implementasi pembangunan, serta *monitoring* dan evaluasi atau pengendalian pembangunan daerah Daerah Istimewa Yogyakarta. Terkait dengan hal tersebut kinerja pembangunan telah ditetapkan masing-masing OPD tertuang di dalam RPJMD Tahun 2017-2022, serta tertuang dalam Renstra masing-masing OPD.



## **6. Kondisi Sarana Prasarana yang Digunakan**

Sarana dan prasarana merupakan suatu hal yang sangat berpengaruh terhadap hasil dan kinerja OPD. Secara umum, sarana dan prasarana yang digunakan oleh Badan Kepegawaian Daerah Daerah Istimewa Yogyakarta masih memadai dan terus dilakukan pemeliharaan dengan baik.

## **7. Permasalahan dan Solusi**

### **Permasalahan**

1. Masih adanya penempatan pegawai yang kualifikasi jabatannya tidak sesuai dengan aturan yang sudah ditetapkan dikarenakan kondisi ketersediaan pegawai.
2. Belum adanya juknis yang jelas dan terperinci mengenai pengelolaan Pegawai Pemerintah dengan Perjanjian Kerja (PPPK)
3. Alokasi kebutuhan pegawai berdasarkan Analisis Beban Kerja (ABK) yang belum tercukupi

### **Solusi**

1. Melakukan penataan jabatan serta mendorong dan memberikan kesempatan bagi pegawai untuk melanjutkan kejenjang pendidikan yang lebih tinggi melalui ijin belajar maupun tugas belajar dalam rangka meningkatkan kompetensi dan pemenuhan terhadap kualifikasi jabatan yang sudah ditetapkan.
2. Melakukan koordinasi dengan Kementerian Pendayagunaan Aparatur Negara dan RB dan Badan Kepegawaian Negara (BKN) berkaitan dengan pengelolaan Pegawai Pemerintah dengan Perjanjian Kerja (PPPK).
3. Melakukan koordinasi dengan kementerian terkait dalam rangka pemenuhan formasi jabatan sesuai dengan proyeksi kebutuhan pegawai, memanfaatkan pegawai non PNS/kontrak, membuka kesempatan pindah pegawai ke Pemerintah Daerah Daerah Istimewa Yogyakarta secara selektif serta memanfaatkan sumber daya lain sesuai ketentuan peraturan yang berlaku.

## **8. Hal Lain yang Dianggap Perlu untuk Dilaporkan**

Tidak Ada.



#### **2.2.3.4. Pendidikan dan Pelatihan**

##### **1. Perangkat Daerah Pelaksana**

Berdasarkan ketentuan Perda Istimewa Daerah Istimewa Yogyakarta Nomor 1 Tahun 2018 tentang Kelembagaan Daerah Istimewa Yogyakarta dan Peraturan Gubernur Nomor 78 Tahun 2018 tentang Kedudukan, Susunan Organisasi, Tugas, Fungsi, dan Tata Kerja Badan Pendidikan dan Pelatihan yang kemudian diubah dengan Peraturan Gubernur Nomor 71 Tahun 2019 tentang perubahan atas Peraturan Gubernur Nomor 78 Tahun 2018 tentang Kedudukan, Susunan Organisasi, Tugas, Fungsi, dan Tata Kerja Badan Pendidikan dan Pelatihan bahwa Badan Pendidikan dan Pelatihan Daerah Istimewa Yogyakarta melaksanakan fungsi antara lain perumusan kebijakan dan pengembangan kompetensi dalam bentuk pelatihan, pengembangan kompetensi melalui pelatihan teknis, fungsional, manajerial dan sosiokultural bagi Aparatur Sipil Negara (ASN).

##### **2. Program dan Kegiatan**

Pendidikan dan pelatihan merupakan upaya yang dilakukan untuk peningkatan produktivitas, efektivitas dan efisiensi bagi sebuah organisasi. Pendidikan dan pelatihan ini diberikan secara berkala agar setiap pegawai dapat meningkatkan kompetensinya dalam rangka menunjang peningkatan kinerja organisasi. Undang-undang Nomor 5 tahun 2014 tentang Aparatur Sipil Negara mengatur tentang pengembangan kompetensi pegawai melalui pendidikan dan pelatihan. Pada pasal 70 disebutkan bahwa setiap pegawai Aparatur Sipil Negara (ASN) memiliki hak dan kesempatan untuk mengembangkan kompetensi.

Pada tahun 2020, Badan Pendidikan dan Pelatihan telah merencanakan untuk melaksanakan pendidikan dan pelatihan sebanyak 29 angkatan yang terdiri dari Diklat Penjenjangan (Pelatihan Dasar CPNS, Diklat Kepemimpinan Tingkat II/Pelatihan Kepemimpinan Nasional Tk II, Diklat Kepemimpinan Tingkat III/Pelatihan Kepemimpinan Administrator, Diklat Kepemimpinan Tingkat IV/Pelatihan Kepemimpinan Pengawas), Diklat Teknis dan Diklat Fungsional. Namun dikarenakan adanya Pandemi Covid-19 menyebabkan pengalihan/rasionalisasi anggaran pendidikan dan pelatihan untuk penanganan pandemi, hanya sebanyak 10 angkatan diklat yang dilaksanakan di tahun 2020. Diklat-diklat yang dilaksanakan terdiri atas Diklat Kepemimpinan Tingkat III/Pelatihan Kepemimpinan Administrator sebanyak 2 angkatan, Diklat Kepemimpinan Tingkat IV/Pelatihan Kepemimpinan Pengawas sebanyak 2 angkatan, Diklat Teknis sebanyak 4 angkatan dan Diklat Fungsional sebanyak 2



angkatan. Target dan realisasi kinerja urusan pendidikan dan pelatihan dapat dilihat pada tabel berikut:

**Tabel 2-159 Target dan Realisasi Kinerja Sub Urusan Pendidikan dan Pelatihan Tahun 2019-2020 serta Capaian 2020 Terhadap Target Akhir RPJMD (2022)**

| Indikator Kinerja             | Satuan     | Capaian 2019 | 2020   |           |               | Target Akhir RPJMD 2017 | Capaian 2020 terhadap target akhir RPJMD 2022 (%) |
|-------------------------------|------------|--------------|--------|-----------|---------------|-------------------------|---|
|                               |            |              | Target | Realisasi | Realisasi (%) |                         |   |
| Nilai Akreditasi Badan Diklat | Skor/angka | 91           | 92     | 91        | 98,91         | 93                      | 97,8  |

Sumber: Bandiklat DIY, 2021

Realisasi capaian indikator kinerja akreditasi badan pendidikan dan pelatihan Daerah Istimewa Yogyakarta pada tahun 2020 ini adalah sebesar 98,91%. Dari target skor akreditasi 92 pada tahun 2020 tercapai skor sebesar 91. Perbandingan antara capaian nilai akreditasi Badan Pendidikan dan Pelatihan Daerah Istimewa Yogyakarta antara tahun 2019 dan tahun 2020 adalah sama dari skor sebelumnya pada tahun 2019 juga sebesar 91. Sedangkan persentase capaian dibandingkan dengan target akhir RPJMD adalah sebesar 97,8% dari target skor 93 pada tahun 2022.

Jumlah anggaran Badan Pendidikan dan Pelatihan melalui dana APBD tahun 2020 berjumlah Rp. 11.349.194.417,- yang terdiri dari belanja langsung APBD sejumlah Rp. 6.504.207.354,- dan belanja tidak langsung APBD sejumlah Rp. 4.844.987.063,-. Jumlah program yang didanai melalui APBD yang dilaksanakan meliputi 8 program dan 22 kegiatan. Capaian kinerja anggaran belanja langsung untuk tahun 2020 sejumlah 75,17%. Dari total anggaran sejumlah Rp. 6.504.207.354,- terserap Rp.4.889.241.895,-. Sedangkan realisasi kinerja fisik kegiatan untuk tahun 2020 sebesar 100%. Berikut disajikan tabel jumlah anggaran belanja langsung melalui program dan kegiatan tahun 2020 :



**Tabel 2-160 Program dan Kegiatan  
Urusan Pendidikan dan Pelatihan Tahun 2020**

| No       | Program/Kegiatan  | Anggaran             | Realisasi Keuangan   |              | Realisasi Fisik |               |
|----------|---|----------------------|----------------------|--------------|-----------------|---------------|
|          |   |                      | Rp.                  | %            | Target (%)      | Realisasi (%) |
| <b>1</b> | <b>PROGRAM ADMINISTRASI PERKANTORAN</b>   | <b>2.237.582.654</b> | <b>1.678.341.470</b> | <b>75,01</b> | <b>100</b>      | <b>100</b>    |
| 1.1      | Penyediaan Jasa, Peralatan, dan Perlengkapan Perkantoran  | 1.137.210.000        | 842.006.474          | 74,04        | 100             | 100           |
| 1.2      | Penyediaan Jasa Pengelola Pelayanan Perkantoran   | 593.864.654          | 590.457.904          | 99,43        | 100             | 100           |
| 1.3      | Penyediaan Rapat-Rapat, Koordinasi dan Konsultasi   | 506.508.000          | 245.877.092          | 48,54        | 100             | 100           |
| <b>2</b> | <b>PROGRAM PENINGKATAN SARANA DAN PRASARANA APARATUR</b>  | <b>1.517.592.000</b> | <b>1.376.813.625</b> | <b>90,72</b> | <b>100</b>      | <b>100</b>    |
| 2.1      | Pengadaan Peralatan dan Perlengkapan  | 406.095.000          | 373.510.000          | 91,98        | 100             | 100           |
| 2.2      | Pemeliharaan Rumah dan Gedung Kantor  | 886.497.000          | 800.672.500          | 90,32        | 100             | 100           |
| 2.3      | Pemeliharaan Kendaraan Dinas/Operasional  | 125.000.000          | 115.032.000          | 92,03        | 100             | 100           |
| 2.4      | Pemeliharaan Peralatan dan Perlengkapan   | 100.000.000          | 87.599.125           | 87,6         | 100             | 100           |
| <b>3</b> | <b>PROGRAM PENINGKATAN PENGEMBANGAN SISTEM PELAPORAN CAPAIAN KINERJA DAN PELAPORAN KEUANGAN</b> | <b>98.014.000</b>    | <b>96.614.000</b>    | <b>98,57</b> | <b>100</b>      | <b>100</b>    |
| 3.1      | Penyusunan Laporan Kinerja SKPD   | 7.000.000            | 7.000.000            | 100          | 100             | 100           |
| 3.2      | Penyusunan Laporan Keuangan SKPD  | 19.152.000           | 19.104.000           | 99,75        | 100             | 100           |
| 3.3      | Penyusunan Rencana Program Kegiatan SKPD  | 47.962.000           | 47.760.000           | 99,58        | 100             | 100           |





| No       | Program/Kegiatan   | Anggaran             | Realisasi Keuangan   |              | Realisasi Fisik |               |
|----------|--|----------------------|----------------------|--------------|-----------------|---------------|
|          |  |                      | Rp.                  | %            | Target (%)      | Realisasi (%) |
|          | serta Pengembangan Data dan Informasi                          |                      |                      |              |                 |               |
| 3.4      | Monitoring dan Evaluasi Pelaksanaan Program Kegiatan SKPD      | 23.900.000           | 22.750.000           | 95,19        | 100             | 100           |
| <b>4</b> | <b>PROGRAM PENINGKATAN BUDAYA PEMERINTAHAN</b>                 | <b>200.000.000</b>   | <b>194.580.000</b>   | <b>97,29</b> | <b>100</b>      | <b>100</b>    |
| 4.1      | Penyelenggaraan Diklat Keistimewaan Bagi Aparatur              | 200.000.000          | 194.580.000          | 97,29        | 100             | 100           |
| <b>5</b> | <b>PROGRAM PENDIDIKAN PENJENJANGAN</b>                         | <b>1.699.759.300</b> | <b>1.029.033.500</b> | <b>60,54</b> | <b>100</b>      | <b>100</b>    |
| 5.1      | Diklat Kepemimpinan Tingkat III                                | 828.141.300          | 416.269.500          | 50,27        | 100             | 100           |
| 5.2      | Diklat Kepemimpinan Tingkat IV                                 | 871.618.000          | 612.764.000          | 70,3         | 100             | 100           |
| <b>6</b> | <b>PROGRAM PENDIDIKAN TEKNIS FUNGSIONAL</b>                    | <b>474.663.900</b>   | <b>247.083.100</b>   | <b>52,05</b> | <b>100</b>      | <b>100</b>    |
| 6.1      | Pendidikan Dan Pelatihan Teknis                                | 418.478.700          | 221.618.900          | 52,96        | 100             | 100           |
| 6.2      | Diklat Fungsional  | 56.185.200           | 25.464.200           | 45,32        | 100             | 100           |
| <b>7</b> | <b>PROGRAM PENGEMBANGAN KEMITRAAN DAN KERJASAMA KEDIKLATAN</b> | <b>48.521.500</b>    | <b>44.184.500</b>    | <b>91,06</b> | <b>100</b>      | <b>100</b>    |
| 7.1      | Promosi dan Pembinaan Kemitraan                                | 28.421.500           | 27.609.200           | 97,14        | 100             | 100           |
| 7.2      | Penyelenggaraan Kemitraan                                      | 20.100.000           | 16.575.300           | 82,46        | 100             | 100           |
| <b>8</b> | <b>PROGRAM PENINGKATAN STANDARISASI DAN PENJAMINAN MUTU</b>    | <b>228.074.000</b>   | <b>222.591.700</b>   | <b>97,6</b>  | <b>100</b>      | <b>100</b>    |
| 8.1      | Pengembangan Kurikulum dan Silabus Diklat                      | 90.362.000           | 88.821.200           | 98,29        | 100             | 100           |



| No  | Program/Kegiatan                                  | Anggaran             | Realisasi Keuangan   |              | Realisasi Fisik |               |
|-----|---|----------------------|----------------------|--------------|-----------------|---------------|
|     |   |                      | Rp.                  | %            | Target (%)      | Realisasi (%) |
| 8.2 | Pengelolaan Mutu Penyelenggaraan Diklat           | 105.530.000          | 101.588.500          | 96,27        | 100             | 100           |
| 8.3 | Penelitian Kediklatan                             | 1.120.000            | 1.120.000            | 100          | 100             | 100           |
| 8.4 | Pengelolaan Pustaka dan Penerbitan Buletin Diklat | 31.062.000           | 31.062.000           | 100          | 100             | 100           |
|     | <b>Jumlah</b>                                     | <b>6.504.207.354</b> | <b>4.889.241.895</b> | <b>75,17</b> | <b>100</b>      | <b>100</b>    |

Sumber: Bandiklat DIY, 2021

### 3. Jumlah Pegawai, Kualifikasi Pendidikan, Pangkat dan Golongan, Jumlah Pejabat Struktural dan Fungsional

Jumlah pegawai yang menangani sub urusan kepegawaian di Badan Pendidikan dan pelatihan per 31 Desember 2020 berjumlah 61 orang.

#### Tingkat Pendidikan

|      |   |          |
|------|---|----------|
| S3   | : | 3 orang  |
| S2   | : | 16 orang |
| S1   | : | 21 orang |
| SLTA | : | 18 orang |
| SLTP | : | 2 orang  |
| SD   | : | 1 orang  |

#### Pangkat dan Golongan

|                |   |          |
|----------------|---|----------|
| Golongan IV/e  | : | 1 orang  |
| Golongan IV/c  | : | 5 orang  |
| Golongan IV/b  | : | 4 orang  |
| Golongan IV/a  | : | 3 orang  |
| Golongan III/d | : | 11 orang |
| Golongan III/c | : | 8 orang  |
| Golongan III/b | : | 10 orang |
| Golongan III/a | : | 4 orang  |
| Golongan II/d  | : | 9 orang  |
| Golongan II/b  | : | 3 orang  |
| Golongan I/d   | : | 2 orang  |
| Golongan I/b   | : | 1 orang  |



#### **Jenis Jabatan**

|                     |   |          |
|---------------------|---|----------|
| Eselon II           | : | 1 orang  |
| Eselon III          | : | 5 orang  |
| Eselon IV           | : | 9 orang  |
| Fungsional Umum     | : | 37 orang |
| Fungsional Tertentu | : | 9 orang  |

#### **4. Alokasi dan Realisasi Anggaran**

Anggaran yang dialokasikan untuk menunjang program kegiatan pada Badan Pendidikan dan Pelatihan Daerah Istimewa Yogyakarta dari APBD 2020 adalah Rp. 11.349.194.417,00. Secara keseluruhan, capaian kinerja fisik 100% dan realisasi anggaran sebesar Rp. 9.467.309.873,00 atau 83,42%. Kesenjangan ini terjadi karena ada beberapa kegiatan yang mengalami efisiensi karena faktor eksternal.

#### **5. Kesesuaian Perencanaan Pembangunan Daerah**

Di dalam perencanaan pembangunan di Daerah Istimewa Yogyakarta diperlukan interkoneksi perencanaan pembangunan, dimana di dalam Dokumen RPJMD Tahun 2017-2022 terdapat sasaran dan indikator sasaran Pemda Daerah Istimewa Yogyakarta yang menjadi Indikator Kinerja Utama Gubernur Daerah Istimewa Yogyakarta yang harus selaras dan memiliki interkoneksi dengan sasaran maupun indikator sasaran OPD di Daerah Istimewa Yogyakarta. Makna selaras dan sejalan bahwa sasaran dan indikator sasaran Pemda atau IKU Gubernur di dalam RPJMD Daerah Istimewa Yogyakarta menjadi acuan di dalam penyusunan sasaran dan indikator sasaran Renstra OPD yang di dalam perhitungan indikator Renstra OPD memuat angka-angka yang memiliki hubungan linier maupun komposit dengan indikator Pemda.

Lebih lanjut di dalam mendukung realisasi kinerja pembangunan tahun 2020, maka didukung oleh OPD yang bertanggungjawab dalam perencanaan pembangunan, pelaksanaan atau implementasi pembangunan, serta *monitoring* dan evaluasi atau pengendalian pembangunan daerah Daerah Istimewa Yogyakarta. Terkait dengan hal tersebut kinerja pembangunan telah ditetapkan masing-masing OPD tertuang di dalam RPJMD Tahun 2017-2022, serta tertuang dalam Renstra masing-masing OPD.



## **6. Kondisi Sarana Prasarana yang Digunakan**

Sarana dan prasarana merupakan suatu hal yang sangat berpengaruh terhadap hasil dan kinerja OPD. Secara umum, sarana dan prasarana yang digunakan oleh Badan Pendidikan dan Pelatihan Daerah Istimewa Yogyakarta masih memadai dan terus dilakukan pemeliharaan dengan baik.

## **7. Permasalahan dan Solusi**

### **Permasalahan**

Adanya pandemi Covid-19 yang berdampak pada upaya peningkatan kompetensi ASN melalui pendidikan dan pelatihan di Badan Pendidikan dan Pelatihan DIY.

### **Solusi**

Melakukan pengembangan pendidikan dan pelatihan dengan metode pembelajaran jarak jauh/*Distance Learning/daring* dengan memanfaatkan teknologi informasi.

## **8. Hal Lain yang Dianggap Perlu untuk Dilaporkan**

Tidak Ada.

### **2.2.3.5. Penelitian dan Pengembangan**

#### **1. Organisasi Perangkat Daerah Pelaksana**

Berdasarkan ketentuan Perda Istimewa Daerah Istimewa Yogyakarta Nomor 1 Tahun 2018 tentang Kelembagaan Pemerintah Daerah Daerah Istimewa Yogyakarta, Pergub DIY Nomor 99 Tahun 2018 tentang Pembentukan, Susunan Organisasi, Tugas, Fungsi, dan Tata Kerja Unit Pelaksana Teknis pada Badan Perencanaan Pembangunan Daerah, serta Pergub DIY Nomor 14 Tahun 2020 tentang Perubahan Atas Peraturan Gubernur Daerah Istimewa Yogyakarta Nomor 99 Tahun 2018 tentang Pembentukan, Susunan Organisasi, Tugas, Fungsi, dan Tata Kerja Unit Pelaksana Teknis pada Badan Perencanaan Pembangunan Daerah bahwa pelaksanaan program dan kegiatan urusan Penelitian dan Pengembangan dilaksanakan oleh Balai Penelitian, Pengembangan, dan Statistik Daerah Badan Perencanaan Pembangunan Daerah Daerah Istimewa Yogyakarta.



## **2. Program dan Kegiatan**

Berdasarkan Undang-Undang Nomor 23 Tahun 2014 tentang Pemerintah Daerah, urusan Penelitian dan Pengembangan merupakan fungsi penunjang Urusan Pemerintahan yang menjadi kewenangan Daerah. Tugas dan Fungsi Urusan Penelitian dan Pengembangan adalah meningkatkan persentase hasil penelitian dan pengembangan untuk mendukung perencanaan pembangunan daerah.

Undang-Undang Nomor 25 Tahun 2004 tentang Sistem Perencanaan Pembangunan Nasional menyatakan bahwa Perencanaan Pembangunan Daerah sebagai sebuah kebijakan publik harus menggunakan metode dan kerangka berpikir ilmiah yang dilakukan lembaga atau satuan kerja yang secara fungsional bertugas untuk itu. Metode dan kerangka pikir ilmiah akan menghasilkan kebijakan berdasarkan bukti ilmiah (relevan, representatif, dan valid) dan dapat dipertanggungjawabkan. Namun demikian masih diperlukan upaya untuk memastikan agar penelitian dapat diakses oleh para pembuat kebijakan sehingga hasil penelitiannya dapat digunakan secara lebih efektif.

Kontribusi penelitian dan pengembangan dalam pembangunan daerah memerlukan sinergitas entitas peneliti di DIY yang terdiri ASN Jabatan Fungsional Peneliti, Dunia Akademisi melalui Lembaga Penelitian dan Pengabdian Kepada Masyarakat (LPPM), juga LSM yang bergerak di bidang penelitian. Sinergitas entitas peneliti di DIY akan menghasilkan produk penelitian yang tepat karakter, tepat kebutuhan, dan tepat guna. Dalam rangka membentuk sinergitas antar unsur entitas penelitian, menghindari kesenjangan dan tumpangtindih produk penelitian, serta menyelaraskan arah tema penelitian sesuai dengan karakter dan kebutuhan daerah DIY, maka dilaksanakanlah Program Penelitian Pembangunan.

Program Penelitian Pembangunan Daerah yang terdiri dua kegiatan di tahun 2020 ini telah berhasil menjangkau sejumlah kajian/penelitian yang mencakup berbagai sektor dan dilakukan oleh berbagai entitas kelitbangan di DIY. Hasil penelitian yang berupa rekomendasi-rekomendasi dari beberapa penelitian yang kontekstual dengan isu-isu pembangunan dipilih menjadi bahan rumusan perencanaan pembangunan di DIY.



**Tabel 2-161 Target dan Realisasi Kinerja Program Penelitian dan Pengembangan  
Tahun 2020**

| No | Indikator Kinerja   | Satuan | Capaian 2019 | 2020   |           |             | Target Akhir RPJMD (2022) | Capaian 2020 terhadap target akhir RPJMD (%) |
|----|---|--------|--------------|--------|-----------|-------------|---------------------------|--|
|    |   |        |              | Target | Realisasi | % Realisasi |                           |  |
| 1. | Persentase Hasil Kelitbangan Yang Terpilih Untuk Mendukung Pembangunan Daerah | %      | 65           | 70     | 72,02     | 102,89      | 100                       | 72,02  |

Sumber: Bappeda DIY, 2021

Capaian kinerja urusan Penelitian dan Pengembangan dilaksanakan melalui Program Penelitian Dan Pengembangan Daerah dan dihitung berdasarkan indikator Persentase hasil kelitbangan yang terpilih untuk mendukung pembangunan daerah. Capaian tersebut berdasarkan realisasi kinerja sebesar 72,02% melampaui target kinerja sebesar 70%. Realisasi kinerja Program Penelitian Dan Pengembangan pada tahun 2020 sebesar 72,02% dihitung berdasarkan jumlah rekomendasi hasil kegiatan kelitbangan terpilih yang dijadikan sebagai bahan perencanaan (sebanyak 121) rekomendasi dibagi jumlah total rekomendasi hasil kegiatan kelitbangan di DIY (sebanyak 168) dikali 100%.

**Tabel 2-162 Program dan Kegiatan Urusan Penelitian dan Pengembangan  
Tahun 2020**

| NO | PROGRAM                                    | KEGIATAN                                       | ANGGARAN (Rp.) | Realisasi Keuangan |       | Realisasi Fisik |               |
|----|--|--|----------------|--------------------|-------|-----------------|---------------|
|    |  |  |                | Rp.                | %     | Target (%)      | Realisasi (%) |
| 1  | Program Penelitian dan Pengembangan Daerah | Penelitian Pembangunan Daerah                  | 75.301.000     | 65.441.000         | 86,91 | 100             | 100           |
|    |  | Penyelenggaraan Kegiatan Kelitbangan Pendukung | 31.739.800     | 25.620.250         | 80,72 | 100             | 100           |
|    |  |  | 107.040.800    | 91.061.350         | 85,07 | 100             | 100           |

Sumber: Bappeda DIY, 2021



### **3. Jumlah Pegawai, Kualifikasi Pendidikan, Pangkat dan Golongan, Jumlah Pejabat Struktural dan Fungsional**

Jumlah pegawai yang mengampu urusan penelitian dan pengembangan pada Balai Penelitian, Pengembangan, dan Statistik Daerah Bappeda Daerah Istimewa Yogyakarta sampai 31 Desember 2020 sebanyak 9 orang dengan klasifikasi sebagai berikut:

#### **Kualifikasi Pendidikan**

|      |           |
|------|-----------|
| S2   | : 3 orang |
| S1   | : 5 orang |
| SLTA | : 1 orang |

#### **Pangkat dan Golongan**

|                           |           |
|---------------------------|-----------|
| Pembina Tingkat I (IV/b)  | : 1 orang |
| Pembina Utama Muda/IV/c   | : 1 orang |
| Penata Tk. I (III/d)      | : 2 orang |
| Penata Muda Tk. I (III/b) | : 4 orang |
| Penata Muda (III/a)       | : 1 orang |

#### **Jenis jabatan**

|                     |           |
|---------------------|-----------|
| Eselon III          | : 1 orang |
| Eselon IV           | : 1 orang |
| Fungsional Peneliti | : 5 orang |
| Fungsional Umum     | : 2 orang |

### **4. Alokasi dan Realisasi Anggaran**

Anggaran Tahun 2020 yang bersumber dari APBD untuk urusan Penelitian dan Pengembangan sebesar Rp. 107.040.800,- untuk membiayai 2 kegiatan. Realisasi fisik mencapai 100%, sedangkan realisasi keuangan sebesar Rp. 91.061.350,- atau tercapai 85,07% dari total anggaran. Deviasi realisasi keuangan disebabkan adanya efisiensi pada beberapa rekening belanja kegiatan.

### **5. Kesesuaian Perencanaan Pembangunan Daerah**

Penyelenggaraan pemerintahan daerah mengenai urusan penelitian dan pengembangan berpedoman pada Peraturan Menteri Dalam Negeri Nomor 17 Tahun 2016 tentang Pedoman Penelitian dan Pengembangan di Lingkungan Kementerian Dalam Negeri dan Pemerintahan Daerah. Kegiatan penelitian dan pengembangan di daerah pada dasarnya adalah kegiatan yang dilakukan untuk



menjawab isu-isu pembangunan serta dinamika permasalahan dan tantangan pembangunan yang muncul di daerah tersebut pada periode tertentu. Isu-isu pembangunan di DIY dalam periode lima tahun telah tertuang di dalam RPJMD DIY 2017-2022, sehingga penelitian dan pengembangan seharusnya fokus pada isu-isu pembangunan tersebut. Selain itu, penelitian dan pengembangan juga dapat dikaitkan pada usaha pencapaian sasaran pembangunan dan penyelesaian permasalahan dalam rangka pencapaian sasaran pembangunan tersebut.

Kegiatan kelitbangan sesuai Permendagri Nomor 17 Tahun 2016 dibagi dalam kegiatan Utama dan Kegiatan Pendukung. Kedua kegiatan tersebut menjadi satu kesatuan yang terintegrasi dalam mendukung proses perencanaan pembangunan daerah.

## **6. Kondisi Sarana Prasarana yang Digunakan**

Balai Penelitian, Pengembangan dan Statistik Daerah DIY menempati lantai 2 Gedung *Tourist Information Center* (TIC). Sarana dan prasarana untuk menunjang kelancaran tugas dan fungsi Balai Penelitian, Pengembangan dan Statistik Daerah DIY dalam pengelolaan secara mandiri terpisah dari BAPPEDA Daerah Istimewa Yogyakarta. Beberapa sarana penunjang seperti kendaraan operasional, ruang kerja, komputer dan AC. Kondisi sarana dan prasarana saat ini masih memadai untuk mendukung pelaksanaan tugas dan fungsinya.

## **7. Permasalahan dan Solusi**

### **Permasalahan**

- a. Peran organisasi kelitbangan di DIY dalam proses perencanaan pembangunan semakin besar, namun jumlah SDM fungsional peneliti di Pemda DIY masih terbatas;
- b. Belum semua hasil penelitian dapat digunakan sebagai referensi perencanaan pembangunan daerah;
- c. Belum adanya mekanisme yang jelas terhadap tindak lanjut hasil penelitian yang telah dilakukan, baik terkait dengan kebijakan pemerintah maupun dalam upaya meningkatkan kesejahteraan masyarakat

### **Solusi**

- a. Meningkatkan kolaborasi antar entitas kelitbangan di DIY melalui jejaring penelitian dan pengembangan untuk bersinergi dalam rangka menjawab permasalahan yang dihadapi dalam pembangunan di DIY;





- b. Mengarahkan kegiatan-kegiatan kelitbangan agar mengacu pada Rencana Induk Kelitbangan;
- c. Meningkatkan penerapan dari hasil-hasil kelitbangan baik dalam bentuk perumusan kebijakan maupun inovasi pelayanan publik, tata kelola pemerintahan, serta inovasi lainnya sesuai kewenangannya

## **8. Hal Lain yang Dianggap Perlu untuk Dilaporkan**

Tidak Ada.

### **2.2.3.6. Inspektorat**

#### **1. Perangkat Daerah Pelaksana**

Berdasarkan ketentuan Perda Istimewa Daerah Istimewa Yogyakarta Nomor 1 Tahun 2018 tentang Kelembagaan Pemerintah Daerah Daerah Istimewa Yogyakarta dan Peraturan Gubernur Nomor 55 Tahun 2018 tentang Kedudukan, Susunan Organisasi, Tugas, Fungsi, dan Tata Kerja Inspektorat bahwa pelaksanaan program dan kegiatan sub urusan pengawasan dilaksanakan oleh OPD Inspektorat Daerah Istimewa Yogyakarta.

#### **2. Program dan Kegiatan**

Dalam pemerintahan, pengawasan merupakan bagian tak terpisahkan dari pelaksanaan reformasi birokrasi untuk meningkatkan kinerja khususnya untuk membangun kapasitas kelembagaan dalam rangka penyelenggaraan tugas dan fungsi yang sesuai dengan tata pemerintahan yang baik (*good governance*). Termasuk ke dalam fungsi pengawasan adalah identifikasi berbagai faktor yang menghambat, dan juga pengambilan tindakan koreksi yang diperlukan agar tujuan pemerintahan dapat tetap tercapai.

Bekerjanya Aparat Pengawasan Intern Pemerintah (APIP) dalam sistem reformasi birokrasi ditunjukkan dengan semakin kecilnya peluang untuk praktik-praktik KKN. Hasil-hasil tugas pengawasan diharapkan dapat memberikan keyakinan yang memadai serta menjadi peringatan dini (*early warning sistem*) bagi seluruh unsur birokrasi pemerintahan terhadap penyimpangan/kecurangan, kelemahan maupun tindak pelanggaran terhadap sistem akuntabilitas instansi pemerintah.

Keberhasilan pelaksanaan tugas pengawasan oleh APIP mampu menghindari kemungkinan terjadinya penyelewengan atau penyimpangan terhadap tujuan yang akan dicapai. Pengawasan sepenuhnya diarahkan untuk membantu ketercapaian



kebijakan yang telah ditetapkan secara efektif dan efisien dan ekonomis. Berkaitan dengan hal tersebut, sampai dengan 31 Desember 2020 Inspektorat Daerah Istimewa Yogyakarta telah melakukan pemeriksaan reguler sebanyak 192 obyek pemeriksaan di lingkungan Pemerintah Daerah Istimewa Yogyakarta dan pemeriksaan reguler terhadap pemerintah kabupaten/ kota se-Daerah Istimewa Yogyakarta sejumlah 16 OPD.

Hasil pemeriksaan Inspektorat Daerah Istimewa Yogyakarta sampai dengan Bulan Desember Tahun 2020 terdapat 1858 rekomendasi dan yang telah ditindaklanjuti sejumlah 1836 rekomendasi (98,81%). Hasil Pemeriksaan BPK RI sampai dengan tahun 2020 sebanyak 1030 rekomendasi dan telah ditindaklanjuti 1.026 rekomendasi (99,11 %). Hasil pemeriksaan Inspektorat Jenderal Kementerian Dalam Negeri Tahun 2020 dengan 15 temuan 19 rekomendasi, telah ditindaklanjuti 19 rekomendasi (100%). Untuk target dan realisasi pada inspektorat dapat dilihat pada tabel berikut:

**Tabel 2-163 Target dan Realisasi Kinerja Fungsi Penunjang Pemerintahan (Pengawasan) pada Inspektorat Tahun 2020**

| Indikator Kinerja   | Satuan | Capaian 2019 | 2020   |           |             | Target Akhir RPJMD 2022 | Capaian 2020 terhadap target akhir RPJMD 2022 (%) |
|---|--------|--------------|--------|-----------|-------------|-------------------------|---|
|   |        |              | Target | Realisasi | Realisasi % |                         |   |
| Persentase Penyelesaian Tindak Lanjut Hasil Pemeriksaan BPK, Inspektorat Daerah Istimewa Yogyakarta, Itjen Kemendagri | %      | 90,07%       | 85     | 99,30     | 116,82      | 90                      | 110,33  |

Sumber: Inspektorat DIY, 2020

Dilihat Persentase penyelesaian tindak lanjut hasil pemeriksaan BPK, Inspektorat Daerah Istimewa Yogyakarta, dan Inspektorat Jenderal Kementerian Dalam Negeri capaian 99,30 % menunjukkan bahwa target yang ditetapkan dapat tercapai.



Berdasarkan pada kinerja Inspektorat Daerah Istimewa Yogyakarta Tahun 2020, keseluruhan program dan kegiatan pengawasan yang telah tertuang melalui Program Kerja Pengawasan Tahunan (PKPT) Tahun 2020, memberikan pencapaian realisasi atas target dengan sangat baik. Inspektorat berperan melalui beberapa bentuk aktifitas pengawasan dan pengendalian. Pengawasan memiliki tujuan untuk koreksi dan perbaikan atas pelaksanaan berbagai kegiatan yang telah dilakukan oleh OPD melalui prosedur audit dengan output kinerja rekomendasi temuan hasil pemeriksaan. Sedangkan pengendalian memiliki tujuan sebagai upaya pencegahan terhadap terjadinya tindakan penyimpangan terhadap peraturan perundang-undangan.

Atas dasar kinerja yang telah dilakukan Inspektorat tersebut, maka secara umum realisasi atas target yang telah ditetapkan dapat dicapai dengan baik. Hal ini dapat dilihat dari parameter Opini BPK RI, Nilai SAKIP Daerah Istimewa Yogyakarta serta Percepatan Tindak Lanjut dari setiap rekomendasi hasil pemeriksaan, baik dari Auditor Internal maupun Auditor Eksternal. pencapaian kinerja Inspektorat Daerah Istimewa Yogyakarta juga ditunjukkan oleh parameter opini BPK RI, serta percepatan tindak lanjut baik dari APIP maupun Auditor Eksternal. pencapaian target terkait dengan jumlah temuan pemeriksaan BPK beserta tindak lanjutnya mencapai 93, 13 %. Pada sisi yang lain, pada tahun 2018 berdasarkan hasil evaluasi BPKP pusat, Inspektorat Daerah Istimewa Yogyakarta telah berhasil mendapatkan predikat sebagai lembaga APIP dengan kapabilitas APIP pada Level 3 (*integrated*). Ketika Level 3 ini telah dicapai itu berarti kemampuan APIP di lingkungan Inspektorat Daerah Istimewa Yogyakarta telah sanggup melakukan penilaian tentang efisiensi, efektivitas, ekonomis terhadap suatu kegiatan, serta mampu memberikan konsultasi pada tata kelola, manajemen risiko dan pengendalian internal. Program dan kegiatan pada Inspektorat sendiri dapat dilihat pada tabel berikut:

**Tabel 2-164 Program dan Kegiatan Urusan Inspektorat Tahun 2020**

| No        | Program / Kegiatan                      | Anggaran             | Realisasi Keuangan   |              | Realisasi Fisik |               |
|-----------|---|----------------------|----------------------|--------------|-----------------|---------------|
|           |   |                      | Rp.                  | (%)          | Target (%)      | Realisasi (%) |
|           | <b>BELANJA LANGSUNG</b>                 | <b>8.370.160.000</b> | <b>7.869.374.488</b> | <b>94,02</b> | <b>100</b>      | <b>100</b>    |
| <b>1.</b> | <b>PROGRAM ADMINISTRASI PERKANTORAN</b> | <b>968.962.000</b>   | <b>846.593.291</b>   | <b>87,37</b> | <b>100</b>      | <b>100</b>    |
| 1..1      | Penyediaan Jasa, Peralatan, dan         | 226.003.000          | 157.853.402          | 69,85        | 100             | 100           |



| No        | Program / Kegiatan  | Anggaran             | Realisasi Keuangan   |              | Realisasi Fisik |               |
|-----------|---|----------------------|----------------------|--------------|-----------------|---------------|
|           |   |                      | Rp.                  | (%)          | Target (%)      | Realisasi (%) |
|           | Perlengkap  |                      |                      |              |                 |               |
| 1.2       | Penyediaan Jasa Pengelola Pelayanan Perkantora  | 619.299.000          | 581.059.220          | 93,83        | 100             | 100           |
| 1.3       | Penyediaan Rapat-Rapat, Koordinasi dan Konsultasi   | 123.660.000          | 97.680.78,669        | 78,99        | 100             | 100           |
| <b>2</b>  | <b>Program Peningkatan Sarana dan Prasarana Aparatur</b>  | <b>1.539.594.000</b> | <b>1.448.341.822</b> | <b>94,07</b> | <b>100</b>      | <b>100</b>    |
| 2.1       | Pembangunan/Rehab Rumah dan Gedung kantor   | 4.699.000            | 4.693.500            | 99,88        | 100             | 100           |
| 2.2       | Pengadaan Peralatan dan Perlengkapan  | 1.192.485.000        | 1.101.430.852        | 92,36        | 100             | 100           |
| 2.3       | Pemeliharaan Kendaraan Dinas Bermotor   | 301.310.000          | 301.117.470          | 99,94        | 100             | 100           |
| 2.4       | Pemeliharaan Peralatan dan Perlengkapan   | 41.100.000           | 41.100.000           | 100          | 100             | 100           |
| <b>3.</b> | <b>Program Peningkatan kapasitas Aparatur</b>   | <b>140.072.000</b>   | <b>42.364.000</b>    | <b>30,24</b> | <b>100</b>      | <b>100</b>    |
| 3.1       | Peningkatan Kapasitas Jabatan Fungsional Tertentu   | 133.888.000          | 36.180.000           | 27,02        | 100             | 100           |
| 3.2       | Pembinaan, Pengembangan kualitas profesi dan Penilaian Angka Kredit Jabatan Fungsional Tertentu | 6.184.000            | 6.184.000            | 100          | 100             | 100           |
| <b>4.</b> | <b>Program Peningkatan Pengembangan Sistem Pelaporan Capaian Kinerja dan Pelaporan Keuangan</b> | <b>85.484.000</b>    | <b>83.938.000</b>    | <b>98,19</b> | <b>100</b>      | <b>100</b>    |
| 4.1       | Penyusunan Laporan Kinerja OPD  | 2.114.000            | 2.114.000            | 100          | 100             | 100           |
| 4.2       | Penyusunan Laporan Keuangan OPD   | 3.328.000            | 3.328.000            | 100          | 100             | 100           |
| 4.3       | Penyusunan Rencana Program Kegiatan OPD   | 76.608.000           | 75.062.000           | 97,98        | 100             | 100           |



| No        | Program / Kegiatan   | Anggaran             | Realisasi Keuangan   |              | Realisasi Fisik |               |
|-----------|--|----------------------|----------------------|--------------|-----------------|---------------|
|           |  |                      | Rp.                  | (%)          | Target (%)      | Realisasi (%) |
|           | serta Pengembangan Data dan Informasi  |                      |                      |              |                 |               |
| 4.4       | Monitoring dan Evaluasi Pelaksanaan Program Kegiatan OPD   | 3.434.000            | 3.434.000            | 100          | 100             | 100           |
| <b>5.</b> | <b>Program Peningkatan Sistem Pengawasan Internal dan Pengendalian Pelaksanaan Kebijakan KDH</b> | <b>5.636.048.000</b> | <b>5.448.137.375</b> | <b>97,38</b> | <b>100</b>      | <b>100</b>    |
| 5.1       | Pelaksanaan Pengawasan Internal Secara Berkala   | 4.457.567.000        | 4.364.382.475        | 97,91        | 100             | 100           |
| 5.2       | Pengendalian Manajemen Pelaksanaan Kebijakan KDH   | 352.487.000          | 271.079.000          | 76,90        | 100             | 100           |
| 5.3       | Evaluasi Kinerja Penyelenggaraan Pemerintah Daerah   | 43.540.000           | 43.540.000           | 100          | 100             | 100           |
| 5.4       | Gelar Pengawasan Daerah dan Pemutakhiran Data TLHP   | 45.367.000           | 32.048.900           | 70,64        | 100             | 100           |
| 5.5       | Monitoring, Evaluasi dan Inventarisasi Temuan Pengawasan   | 11.170.000           | 11.170.000           | 100          | 100             | 100           |
| 5.6       | Pemeriksaan Khusus di Lingkungan Pemda   | 725.917.000          | 725.917.000          | 100          | 100             | 100           |

Sumber: Inspektorat DIY, 2021

### 3. Jumlah Pegawai, Kualifikasi Pendidikan, Pangkat dan Golongan, Jumlah Pejabat Struktural dan Fungsional

Jumlah pegawai yang menangani sub urusan pemerintahan umum di Inspektorat secara terperinci adalah sebagai berikut:

#### Tingkat Pendidikan

|    |   |          |
|----|---|----------|
| S2 | : | 33 orang |
| S1 | : | 39 orang |
| D3 | : | 1 orang  |



|                |   |         |
|----------------|---|---------|
| SMA/ sederajat | : | 9 orang |
| SD             | : | 1 orang |

#### **Pangkat dan Golongan**

|              |   |          |
|--------------|---|----------|
| Golongan IV  | : | 25 orang |
| Golongan III | : | 53 orang |
| Golongan II  | : | 4 orang  |
| Golongan I   | : | 1 orang  |

#### **Jenis Jabatan**

|                         |   |          |
|-------------------------|---|----------|
| Eselon II               | : | 1 orang  |
| Eselon III              | : | 5 orang  |
| Eselon IV               | : | 3 orang  |
| Jabatan Fungsional Umum | : | 22 orang |
| Jabatan Fungsional      | : | 52 orang |
| Tertentu                |   |          |

#### **4. Alokasi dan Realisasi Anggaran**

Inspektorat Daerah Istimewa Yogyakarta tahun 2020 memiliki alokasi anggaran baik untuk belanja langsung maupun belanja tidak langsung sebesar Rp.14.522.464.795,00. Adapun realisasi anggaran sebesar Rp. 13.903.139.914,00 (95,735%) dengan rincian anggaran belanja tidak langsung sebesar Rp.6.152.304.795,00 realisasi untuk belanja tidak langsung sebesar Rp.6.033.765.426,00 (98,073%) dan anggaran belanja langsung Rp.8.370.160.000,00 dengan realisasi anggaran belanja langsung sebesar Rp.7.869.374.488,00 (94,017 %) dan capaian fisik sebesar 100%.

#### **5. Kesesuaian Perencanaan Pembangunan Daerah**

Di dalam perencanaan pembangunan di Daerah Istimewa Yogyakarta diperlukan interkoneksi perencanaan pembangunan, dimana di dalam Dokumen RPJMD Tahun 2017-2022 terdapat sasaran dan indikator sasaran Pemda Daerah Istimewa Yogyakarta yang menjadi Indikator Kinerja Utama Gubernur Daerah Istimewa Yogyakarta yang harus selaras dan memiliki interkoneksi dengan sasaran maupun indikator sasaran OPD di Daerah Istimewa Yogyakarta. Makna selaras dan sejalan bahwa sasaran dan indikator sasaran Pemda atau IKU Gubernur di dalam RPJMD Daerah Istimewa Yogyakarta menjadi acuan di dalam penyusunan sasaran dan indikator sasaran Renstra OPD yang di dalam perhitungan indikator Renstra OPD



memuat angka-angka yang memiliki hubungan linier maupun komposit dengan indikator Pemda.

Lebih lanjut di dalam mendukung realisasi kinerja pembangunan Tahun 2020, maka didukung oleh OPD yang bertanggung jawab dalam perencanaan pembangunan, pelaksanaan atau implementasi pembangunan, serta *monitoring* dan evaluasi atau pengendalian pembangunan daerah Daerah Istimewa Yogyakarta. Terkait dengan hal tersebut kinerja pembangunan telah ditetapkan masing-masing OPD tertuang di dalam RPJMD Tahun 2017-2022, serta tertuang dalam Renstra masing-masing OPD.

#### **6. Kondisi Sarana Prasarana yang Digunakan**

Sarana dan prasarana merupakan suatu hal yang sangat berpengaruh terhadap hasil dan kinerja OPD. Secara umum sarana dan prasarana yang Inspektorat masih memadai dan terus dilakukan pemeliharaan dengan baik. Pada Tahun 2019 Inpektorat DIY mulai melaksanakan Pembangunan Gedung Kantor Tahap I, Tahap II rencana dilaksanakan tahun 2020 namun karena adanya pandemi Covid 19 pelaksanaannya ditunda karena anggaran pembangunan gedung dialihkan untuk penanganan Covid 19, dan rencananya dilanjutkan pada Tahun 2021.

#### **7. Permasalahan dan Solusi**

##### **Permasalahan**

- a. Kondisi Dinamis dimana fokus pemeriksaan yang selalu berganti dalam pemeriksaan yang dilaksanakan oleh BPK maupun APIP, merupakan hal yang tidak dapat diprediksi, sehingga penguatan pengetahuan dari sisi SDM Pemeriksa menjadi sangat penting. APIP dituntut untuk mampu memiliki pemahaman yang lebih dibandingkan OPD untuk dapat memberikan solusi atas permasalahan yang dihadapi OPD.
- b. Tuntutan mandatori pengawasan dari Pusat maupun tugas utama Inspektorat DIY dibandingkan dengan jumlah pemeriksa dan waktu pengawasan mengakibatkan banyaknya penugasan pemeriksaan bertumpuk, yang dikhawatirkan akan dapat berpengaruh terhadap kualitas hasil pemeriksaan yang dilaksanakan.

##### **Solusi**

- a. Inspektorat secara intensif mengedepankan upaya pembinaan, pengawasan dan mendorong OPD untuk secara aktif melakukan *diagnostik assessment* dalam sistem manajemennya dengan membangun sistem pengendalian



internal yang lebih baik dengan mengedepankan analisis resiko manajemen (*Risk Management*) dan analisis faktor resiko yang ada pada manajemen masing-masing internal OPD, dalam Inspektorat sendiri telah dikembangkan Sistem Pengawasan Berbasis Resiko (SIWARIS).

- b. Memperkuat kembali koordinasi dengan memaksimalkan pemanfaatan teknologi baik yang dikembangkan secara internal Inspektorat maupun oleh mitra kerja, BPK, dan Inspektorat Jenderal Kementerian Teknis.

## 8. Hal Lain yang Dianggap Perlu untuk Dilaporkan

Tidak Ada.

### 2.2.4. FUNGSI PENUNJANG LAINNYA

#### 2.2.4.1. Biro Tata Pemerintahan

##### 1. Perangkat Daerah Pelaksana

Berdasarkan ketentuan Perda Istimewa Daerah Istimewa Yogyakarta Nomor 1 Tahun 2018 tentang Kelembagaan Pemerintah Daerah Daerah Istimewa Yogyakarta dan Pergub Daerah Istimewa Yogyakarta Nomor 53 Tahun 2018 Tentang Kedudukan, Susunan Organisasi, Tugas, Fungsi, dan Tata Kerja sekretariat Daerah pelaksanaan program dan kegiatan sub urusan otonomi dan pemerintahan daerah dilaksanakan oleh Biro Tata Pemerintahan.

##### 2. Program dan Kegiatan

Penyelenggaraan urusan pemerintahan daerah di DIY didasarkan pada Undang-Undang Nomor 23 Tahun 2014 tentang Pemerintahan Daerah dan Undang-Undang Nomor 13 Tahun 2012 tentang Keistimewaan DIY.

Untuk program dan kegiatan Biro Tata Pemerintahan Setda DIY dapat dilihat pada tabel berikut:

**Tabel 2-165 Program dan Kegiatan**

**Biro Tata Pemerintahan dan Fungsi Penunjang Lainnya Tahun 2020**

| No  | Program/Kegiatan   | Anggaran<br>(Rp.) | Realisasi Keuangan |       | Realisasi Fisik |        |
|-----|--|-------------------|--------------------|-------|-----------------|--------|
|     |  |                   | Rp.                | %     | Target          | %      |
| 1   | PROGRAM ADMINISTRASI PERKANTORAN                         | 479.254.000       | 425.763.471        | 88,84 | 100,00          | 100,00 |
| 1.1 | Penyediaan Jasa, Peralatan, dan Perlengkapan Perkantoran | 162.240.000       | 152.432.816        | 93,96 | 100,00          | 100,00 |
| 1.2 | Penyediaan Jasa Pengelola Pelayanan Perkantoran          | 118.140.000       | 115.950.000        | 98,15 | 100,00          | 100,00 |





| No  | Program/Kegiatan  | Anggaran<br>(Rp.)  | Realisasi Keuangan |              | Realisasi Fisik |               |
|-----|---|--------------------|--------------------|--------------|-----------------|---------------|
|     |   |                    | Rp.                | %            | Target          | %             |
| 2   | <b>PROGRAM PENINGKATAN SARANA DAN PRASARANA APARATUR</b>  | <b>260.009.500</b> | <b>239.104.000</b> | <b>91,96</b> | <b>100,00</b>   | <b>100,00</b> |
| 2.1 | Pengadaan Peralatan dan Perlengkapan  | 145.850.000        | 129.300.000        | 88,65        | 100,00          | 100,00        |
| 2.2 | Pemeliharaan Kendaraan Dinas/Operasional  | 73.304.500         | 71.004.000         | 96,86        | 100,00          | 100,00        |
| 2.3 | Pemeliharaan Peralatan dan Perlengkapan   | 40.855.000         | 38.800.000         | 94,97        | 100,00          | 100,00        |
| 3   | <b>PROGRAM PENINGKATAN PENGEMBANGAN SISTEM PELAPORAN CAPAIAN KINERJA DAN PELAPORAN KEUANGAN</b> | <b>60.376.000</b>  | <b>59.631.500</b>  | <b>98,77</b> | <b>100,00</b>   | <b>100,00</b> |
| 3.1 | Penyusunan Laporan Kinerja SKPD   | 7.325.000          | 7.185.000          | 98,09        | 100,00          | 100,00        |
| 3.2 | Penyusunan Laporan Keuangan SKPD  | 3.820.000          | 3.750.000          | 98,17        | 100,00          | 100,00        |
| 3.3 | Penyusunan Rencana Program Kegiatan SKPD serta Pengembangan Data dan Informasi                  | 43.369.000         | 43.099.500         | 99,38        | 100,00          | 100,00        |
| 3.4 | Monitoring dan Evaluasi Pelaksanaan Program Kegiatan SKPD                                       | 5.862.000          | 5.597.000          | 95,48        | 100,00          | 100,00        |
| 4   | <b>PROGRAM PEMBINAAN ADMINISTRASI KEPENDUDUKAN DAN PENCATATAN SIPIL</b>                         | <b>964.981.000</b> | <b>802.421.358</b> | <b>83,15</b> | <b>100,00</b>   | <b>100,00</b> |
| 4.1 | Peningkatan Penyelenggaraan Administrasi Kependudukan dan Pencatatan Sipil                      | 512.420.000        | 423.854.135        | 82,72        | 100,00          | 100,00        |
| 4.2 | Pengelolaan Sistem Administrasi Kependudukan dan Pemanfaatan Data                               | 220.525.000        | 210.863.587        | 95,62        | 100,00          | 100,00        |



| No  | Program/Kegiatan  | Anggaran<br>(Rp.)  | Realisasi Keuangan |              | Realisasi Fisik |               |
|-----|---|--------------------|--------------------|--------------|-----------------|---------------|
|     |   |                    | Rp.                | %            | Target          | %             |
| 4.3 | Dukungan Pelayanan Administrasi Kependudukan (DAK)                                    | 232.036.000        | 167.703.636        | 72,27        | 100,00          | 100,00        |
| 5   | <b>PROGRAM PENATAAN KELEMBAGAAN DAN KETATALAKSANAAN</b>                               | <b>238.854.000</b> | <b>212.495.000</b> | <b>88,96</b> | <b>100,00</b>   | <b>100,00</b> |
| 5.1 | Pembinaan Penerapan Keistimewaan di Kapanewon, Kemantren dan Kalurahan                | 238.854.000        | 212.495.000        | 88,96        | 100,00          | 100,00        |
| 6   | <b>PROGRAM PENGELOLAAN TANAH KASULTANAN DAN TANAH KADIPATEN</b>                       | <b>264.197.500</b> | <b>243.687.000</b> | <b>92,24</b> | <b>100,00</b>   | <b>100,00</b> |
| 6.1 | Penatausahaan Tanah Kasultanan dan Tanah Kadipaten                                    | 264.197.500        | 243.687.000        | 92,24        | 100,00          | 100,00        |
| 7   | <b>PROGRAM PEMBINAAN OTONOMI DAERAH DAN KERJASAMA</b>                                 | <b>451.561.000</b> | <b>373.503.950</b> | <b>82,71</b> | <b>100,00</b>   | <b>100,00</b> |
| 7.1 | Pelaksanaan Koordinasi, Monitoring dan Evaluasi Penyelenggaraan Urusan                | 233.808.000        | 165.750.950        | 70,89        | 100,00          | 100,00        |
| 7.2 | Penanganan Kerjasama Dalam Negeri   | 217.753.000        | 207.753.000        | 95,41        | 100,00          | 100,00        |
| 8   | <b>PROGRAM PEMBINAAN PENYELENGGARAAN PEMERINTAHAN DESA/KELURAHAN, DAN KECAMATAN</b>   | <b>406.859.000</b> | <b>321.376.000</b> | <b>78,99</b> | <b>100,00</b>   | <b>100,00</b> |
| 8.1 | Pembinaan Aparatur Desa/Kelurahan dan Kecamatan                                       | 298.226.000        | 249.573.000        | 83,69        | 100,00          | 100,00        |
| 8.2 | Koordinasi, Monitoring, dan, Evaluasi Penyelenggaraan Pemerintahan Desa dan Kecamatan | 108.633.000        | 71.803.000         | 66,10        | 100,00          | 100,00        |
| 9   | <b>PROGRAM PEMBINAAN PEMERINTAHAN UMUM DAN PENATAAN WILAYAH</b>                       | <b>119.326.000</b> | <b>95.088.000</b>  | <b>79,69</b> | <b>100,00</b>   | <b>100,00</b> |



| No            | Program/Kegiatan  | Anggaran<br>(Rp.)    | Realisasi Keuangan   |              | Realisasi Fisik |               |
|---------------|---|----------------------|----------------------|--------------|-----------------|---------------|
|               |   |                      | Rp.                  | %            | Target          | %             |
| 9.1           | Pelaksanaan Koordinasi, Monitoring dan Evaluasi Penyelenggaraan Pemerintahan Daerah | 79.428.000           | 63.918.000           | 80,47        | 100,00          | 100,00        |
| 9.2           | Penataan Wilayah Administrasi Perbatasan dan Toponimi                               | 39.898.000           | 31.170.000           | 78,12        | 100,00          | 100,00        |
| <b>Jumlah</b> |   | <b>3.245.418.000</b> | <b>2.773.070.279</b> | <b>85,45</b> | <b>100,00</b>   | <b>100,00</b> |

Sumber: Biro Tata Pemerintahan Setda DIY, 2021

Pada Tahun Anggaran 2020 dilaksanakan kegiatan Koordinasi, Monitoring dan Evaluasi Penyelenggaraan Urusan Pemerintahan Daerah. Kegiatan dilaksanakan dalam rangka menindaklanjuti PP Nomor 2 Tahun 2018 tentang Standar Pelayanan Minimal (SPM) dan Permendagri Nomor 100 Tahun 2018 tentang Penerapan SPM. Pemda DIY juga telah melaksanakan koordinasi, monitoring dan evaluasi, pendampingan, dan pelaporan penerapan Standar Pelayanan Minimal 6 (enam) bidang urusan pemerintahan wajib pelayanan dasar yaitu Bidang Pendidikan, Bidang Kesehatan, Bidang Pekerjaan Umum, Bidang Perumahan Rakyat, Bidang Ketenteraman, Ketertiban dan Perlindungan Masyarakat serta Bidang Sosial. Pada Tahun 2020 Pemda DIY menyusun Draft Peraturan Gubernur Daerah Istimewa Yogyakarta tentang Pedoman Penerapan Standar Pelayanan Minimal di Daerah Istimewa Yogyakarta dan telah diundangkan yaitu Peraturan Gubernur Daerah Istimewa Yogyakarta Nomor 111 Tahun 2020 tentang Pedoman Penerapan Standar Pelayanan Minimal di Daerah Istimewa Yogyakarta.

Koordinasi, monitoring dan evaluasi juga dilakukan dengan pihak-pihak terkait dalam rangka fasilitasi penyelesaian permasalahan penyelenggaraan urusan pemerintahan daerah khususnya terkait tindak lanjut pengalihan Sarana dan Prasarana serta Dokumen yang berkaitan dengan kewenangan berdasarkan Undang-Undang Nomor 23 Tahun 2014 tentang Pemerintahan Daerah. Permasalahan penyelenggaraan pemerintahan yang telah difasilitasi penyelesaiannya yaitu:

1. Pengalihan Aset Jalan Yang Mengalami Perubahan Status
2. Pengalihan Aset Logandeng
3. Pengalihan Aset Situs Sultan Agung Ompak Kerto
4. Pengalihan Aset Eks Metrologi Legal



Berkaitan dengan hal tersebut Pemda DIY telah menerbitkan 7 Berita Acara Serah Terima (BAST) Pengalihan Aset dan 5 (empat) rekomendasi penyelesaian permasalahan penyelenggaraan urusan pemerintahan daerah untuk dapat ditindaklanjuti oleh pihak-pihak terkait di Provinsi dan Kabupaten/Kota maupun Pemerintah Pusat. Diharapkan dengan terselesaikannya permasalahan terkait pengalihan aset yang berkaitan dengan kewenangan dapat terwujud tertib administrasi pengelolaan sarana dan prasarana Pemda DIY dan peningkatan/optimalisasi penyelenggaraan urusan pemerintahan di lingkungan Pemda DIY.

Berdasarkan amanat Pasal 70 ayat (2) dan ayat (4) Undang-Undang Nomor 23 Tahun 2014 tentang Pemerintahan Daerah dan SE Mendagri RI Nomor 100/1664/OTDA Tanggal 23 Maret 2020, Laporan Penyelenggaraan Pemerintahan Daerah (LPPD) DIY Tahun 2019 telah disampaikan kepada Presiden melalui Kemendagri dengan tepat waktu. Pada Tahun 2020 Pemda DIY memperoleh piagam penghargaan atas prestasi penyelenggaraan pemerintahan daerah dengan skor 3,2212 dan status kinerja sangat tinggi berdasarkan Laporan Penyelenggaraan Pemerintahan Daerah (LPPD) Tahun 2018.

Tahun 2020 merupakan tahun politik bagi Kabupaten Bantul, Gunungkidul dan Sleman berkaitan dengan adanya hajatan Pilkada Serentak 2020. Sehingga Pemerintah Daerah DIY turut serta memberi dukungan pelaksanaan Pilkada Serentak Tahun 2020 di tiga kabupaten tersebut agar berjalan lancar dan sukses meski dilaksanakan di tengah merebaknya pandemi Covid-19. Beberapa bentuk dukungan yang dilakukan oleh Pemerintah Daerah DIY antara lain:

- 1) Dukungan pendanaan bagi kabupaten penyelenggara Pilkada melalui skema Bantuan Keuangan Daerah Bersifat Khusus untuk Penyelenggaraan Pemilihan Bupati Dan Wakil Bupati Tahun 2020 (BKK PILKADA) dengan total anggaran sebesar Rp 10.000.000.000,-.
- 2) Aktif melaksanakan sosialisasi secara daring terkait pelaksanaan Pilkada Serentak 2020 di tengah pandemi Covid-19.
- 3) Dalam rangka menjamin netralitas ASN, Pejabat BUMN/BUMD, dan Lurah serta Perangkat Kalurahan dan menghindari penyalahgunaan fasilitas negara untuk kampanye, maka Pemerintah Daerah DIY menerbitkan Surat Edaran Gubernur DIY Nomor 270/11545 tentang Netralitas Aparatur Sipil Negara (ASN), Pegawai BUMN/BUMD, Kepala Desa/Lurah, dan Perangkat Desa/Pamong Kalurahan serta Larangan Penggunaan Fasilitas Negara dalam



Masa Kampanye Pemilihan Kepala Daerah dan Wakil Kepala Daerah Serentak Tahun 2020.

- 4) Selain itu bagi anggota DPRD yang mencalonkan diri pada Pilkada Serentak Tahun 2020 difasilitasi usulan pemberhentian antarwaktu keanggotaannya.
- 5) Memfasilitasi Cuti di Luar Tanggungan Negara pada masa kampanye bagi Bupati dan Wakil Bupati yang mengikuti kontestasi Pilkada Serentak 2020,
- 6) Memfasilitasi pengusulan Penjabat Sementara (Pjs) Bupati dalam rangka mengisi kekosongan jabatan Kepala Daerah bagi daerah yang Bupati dan Wakil Bupati secara bersamaan kembali mencalonkan diri dalam Pilkada pada daerah pemilihan yang sama; Pada tanggal 26 September 2020 melaksanakan pengukuhan Penjabat Sementara Bupati Bantul di Gedhong Pracimasono, Komplek Kepatihan, Danurejan, Yogyakarta.

**Gambar 2-35 Pengukuhan PJS Bupati Bantul pada 26 September 2020**



Sumber: Biro Tata Pemerintahan Setda DIY, 2021

- 7) Pemda DIY melalui Tim Desk Pilkada telah melaksanakan pemantauan pelaksanaan penyelenggaraan Pilkada Tahun 2020 untuk selanjutnya dilaporkan kepada Menteri Dalam Negeri. Hasil pemantauan menunjukkan bahwa secara umum penyelenggaraan Pilkada Tahun 2020 di DIY berjalan dengan aman dan damai.



**Gambar 2-36 Pemantauan Pilkada Serentak 9 Desember 2020**



Sumber: Biro Tata Pemerintahan Setda DIY, 2021

Berkaitan dengan kekosongan Wakil Bupati Kulon Progo karena Bupati terpilih diangkat menjadi Bupati Kulon Progo, pada tahun 2020 Gubernur DIY juga melaksanakan pelantikan Wakil Bupati Kulon Progo Sisa Masa Jabatan Tahun 2017-2022 oleh Gubernur Daerah Istimewa Yogyakarta pada hari Kamis, tanggal 11 Juni 2020, pukul 09.00 WIB, bertempat di Gedhong Pracimasono, Kompleks Kepatihan, Danurejan, Yogyakarta.

Pada tahun 2020 juga dilaksanakan peresmian pemberhentian dan pengangkatan anggota DPRD melalui mekanisme Pergantian Antar Waktu (PAW). Pemerintah Daerah DIY pada tahun 2020 telah melaksanakan fasilitasi usulan peresmian PAW Anggota DPRD sebanyak 6 usulan. Dari 6 usulan tersebut, 2 diantaranya merupakan usulan PAW Anggota DPRD DIY, 2 usulan PAW Anggota DPRD Kabupaten Gunungkidul, 1 usulan PAW Anggota DPRD Kabupaten Sleman, dan 1 usulan PAW Anggota DPRD Kota Yogyakarta. Adapun rincian 6 usulan PAW Anggota DPRD adalah sebagai berikut:

1. PAW Anggota DPRD DIY atas nama Joko Budi Purnomo yang mengundurkan diri karena mencalonkan diri pada Pilkada 2020 dan digantikan oleh Andriana Wulandari, SE.
2. PAW Anggota DPRD DIY atas nama Agus Sumartono, S.Si karena meninggal dunia dan digantikan oleh Boedi Dewantoro, SH.
3. PAW Anggota DPRD Kabupaten Gunungkidul atas nama Soemaryanto karena diberhentikan dan digantikan oleh Lagiyo.



4. PAW Anggota DPRD Kabupaten Gunungkidul atas nama Anton Supriyadi ST., yang mengundurkan diri karena mencalonkan diri pada Pilkada 2020 dan digantikan oleh Umiyati, SE .
5. PAW Anggota DPRD Kabupaten Sleman atas nama Danang Maharsa, SE., yang mengundurkan diri karena mencalonkan diri pada Pilkada 2020 dan digantikan oleh Dra. Hj. Sri Haryani, M.Si
6. PAW Anggota DPRD Kota Yogyakarta atas nama Syamsul Hadi, SE., karena meninggal dunia dan digantikan oleh Dra. Rini Hapsari.

Dalam rangka peningkatan pengelolaan keuangan desa yang baik, Pemerintah Daerah Daerah Istimewa Yogyakarta melaksanakan beberapa agenda diantaranya; Pembinaan aparatur dalam pengelolaan dokumen administrasi Pemdes, peningkatan kapasitas BPD dalam penyelenggaraan Musyawarah Desa, Pembinaan Aparatur kecamatan sebagai Pembina Teknis Pemerintah Desa dan Pendampingan penyusunan APBDes *Pro poor*. Disamping itu, Pemda DIY juga melakukan pemantauan pengelolaan Dana Desa dan juga pemantauan kinerja kecamatan.

Untuk pembinaan perbatasan antar-daerah dilaksanakan melalui koordinasi rutin dengan Pemerintah Provinsi Jawa Tengah dan pemerintah kabupaten yang berbatasan di wilayah Provinsi Jawa Tengah, serta koordinasi internal antara Pemda Daerah Istimewa Yogyakarta dengan pemerintah kabupaten/kota di Daerah Istimewa Yogyakarta, dengan hasil berupa:

1. Kode dan Data Wilayah Administrasi Pemerintahan Kabupaten/ Kota DIY
2. Kesepakatan Bersama Pemerintah Kabupaten/ Kota tentang Penyelesaian Permasalahan di Wilayah Perbatasan Kabupaten/ Kota dan atau antar Provinsi di DIY.

Selanjutnya dalam rangka peningkatan kerjasama antar-daerah, pada tahun 2020 telah dilakukan 2 (dua) Kesepakatan Bersama dan 4 (empat) Perjanjian Kerjasama antar daerah. Sedangkan kerjasama dengan pihak ketiga menghasilkan 10 (sepuluh) Kesepakatan Bersama/Nota Kesepakatan dan 9 (sembilan) Perjanjian Kerja Sama dan 2 (dua) nota kesepakatan. Pemerintah Daerah Daerah Istimewa Yogyakarta juga berperan aktif dalam agenda-agenda kegiatan yang dilaksanakan oleh Sekretariat Bersama Forum Kerjasama Daerah Mitra Praja Utama (FKD MPU) dan Asosiasi Pemerintah Daerah Seluruh Indonesia (APPSI). Namun karena kondisi pandemi Covid-19 menyebabkan pertemuan Forum-forum kerjasama tersebut ditunda.





**Tabel 2-166 Target dan Realisasi Kinerja Sub Urusan Otonomi Daerah  
Tahun 2020**

| Indikator  | Satuan | Capaian 2019 | 2020   |           |             | Target Akhir RPJMD 2022 | Capaian 2019 Terhadap Target Akhir RPJMD 2022 (%) |
|--|--------|--------------|--------|-----------|-------------|-------------------------|---|
|  |        |              | Target | Realisasi | Realisasi % |                         |   |
| Persentase dinamika penyelenggaraan pemerintahan umum, otonomi daerah dan kerjasama yang direspon dengan kebijakan | %      | 120,68       | 100    | 113,85    | 113,85      | 100                     | 113,85  |

Sumber: e-sakip <http://monevapbd.jogjaprovo.go.id>, 2020

Pada Sub Urusan Otonomi Daerah, Pemerintahan Umum, dan Kerjasama memiliki indikator kinerja persentase dinamika penyelenggaraan pemerintahan umum, otonomi daerah dan kerjasama yang direspon dengan kebijakan. Indikator kinerja tersebut bersifat kumulatif, artinya ketercapaian indikator ini berdasarkan jumlah kumulatif kebijakan yang dihasilkan.

Hasil penghitungan tersebut diperoleh dari komposit dari capaian 2 (dua) sub indikator sebagai berikut:

**Tabel 2-167 Sub Indikator Bagian Biro Tata Pemerintahan Tahun 2020**

| Sub-Indikator  | Hasil Sub Indikator | Rata-Rata Nilai |
|--|---------------------|-----------------|
| Persentase dinamika penyelenggaraan otonomi daerah dan kerja sama daerah yang direspon dengan kebijakan. | 107,69%             | 113,85 %        |
| Persentase dinamika penyelenggaraan pemerintahan umum yang direspon dengan kebijakan.                    | 120%                |                 |

Capaian indikator kinerja sasaran persentase dinamika penyelenggaraan pemerintahan umum, otonomi daerah dan kerjasama yang direspon dengan kebijakan pada tahun 2020 sebesar 113,85% atau sebesar 13,85% melampaui target yang ditetapkan.





### **3. Jumlah Pegawai, Kualifikasi Pendidikan, Pangkat dan Golongan, Jumlah Pejabat Struktural dan Fungsional**

Jumlah pegawai yang menangani urusan otonomi daerah dan Pemerintahan Umum di Biro Tata Pemerintahan sebanyak 38 orang dengan rincian sebagai berikut:

#### **Tingkat Pendidikan**

|                |   |          |
|----------------|---|----------|
| S3             | : | 1 orang  |
| S2             | : | 8 orang  |
| S1             | : | 20 orang |
| D4             | : | 2 orang  |
| SMA/ sederajat | : | 7 orang  |

#### **Pangkat dan Golongan**

|                                 |   |          |
|---------------------------------|---|----------|
| Golongan IV c                   | : | 1 orang  |
| Golongan IV b/ Pembina Tk.I     | : | 1 orang  |
| Golongan IV a/ Pembina          | : | 2 orang  |
| Golongan IIId/ Penata Tk I      | : | 13 orang |
| Golongan IIId/ Penata           | : | 8 orang  |
| Golongan IIId/ Penata Muda Tk 1 | : | 7 orang  |
| Golongan IIId/ Penata Muda      | : | 7 orang  |
| Golongan II/c Pengatur          | : | 1 orang  |

#### **Jenis jabatan**

|                 |   |          |
|-----------------|---|----------|
| Eselon II       | : | 1 orang  |
| Eselon III      | : | 3 orang  |
| Eselon IV       | : | 8 orang  |
| Fungsional Umum | : | 26 orang |

### **4. Alokasi dan Realisasi Anggaran**

Anggaran yang dialokasikan untuk menunjang program kegiatan pada sub urusan otonomi daerah dan pemerintahan umum dari APBD 2020 adalah Rp.5.816.947.000,00 dan menjadi Rp. 3.245.418.000,00 atau berkurang sebesar 44,21% dikarenakan kebijakan refocusing dan realokasi anggaran untuk tanggap darurat bencana non alam covid-19. Secara keseluruhan, capaian kinerja fisik 100% dan capaian anggaran sebesar Rp. 2.773.070.279,00 atau 85,45%. Kesenjangan capaian anggaran pada pelaksanaan sub urusan Otonomi Daerah dan



Pemerintahan Umum pada tahun 2020 sebesar 14,55%. Kesenjangan ini terjadi karena ada beberapa kegiatan yang terdapat efisiensi karena faktor eksternal.

#### **5. Kesesuaian Perencanaan Pembangunan Daerah**

Di dalam perencanaan pembangunan di Daerah Istimewa Yogyakarta diperlukan interkoneksi perencanaan pembangunan, dimana di dalam Dokumen RPJMD Tahun 2017-2022 terdapat sasaran dan indikator sasaran Pemda Daerah Istimewa Yogyakarta yang menjadi Indikator Kinerja Utama Gubernur Daerah Istimewa Yogyakarta yang harus selaras dan memiliki interkoneksi dengan sasaran maupun indikator sasaran OPD di Daerah Istimewa Yogyakarta. Makna selaras dan sejalan bahwa sasaran dan indikator sasaran Pemda atau IKU Gubernur di dalam RPJMD Daerah Istimewa Yogyakarta menjadi acuan di dalam penyusunan sasaran dan indikator sasaran Renstra OPD yang di dalam perhitungan indikator Renstra OPD memuat angka-angka yang memiliki hubungan linier maupun komposit dengan indikator Pemda.

Lebih lanjut di dalam mendukung realisasi kinerja pembangunan tahun 2019, maka didukung oleh OPD yang bertanggungjawab dalam perencanaan pembangunan, pelaksanaan atau implementasi pembangunan, serta *monitoring* dan evaluasi atau pengendalian pembangunan daerah Daerah Istimewa Yogyakarta. Terkait dengan hal tersebut kinerja pembangunan telah ditetapkan masing-masing OPD tertuang di dalam RPJMD Tahun 2017-2022, serta tertuang dalam Renstra masing-masing OPD.

#### **6. Kondisi Sarana Prasarana yang Digunakan**

Sarana dan prasarana merupakan suatu hal yang sangat berpengaruh terhadap hasil dan kinerja OPD. Secara umum sarana dan prasarana yang digunakan oleh Biro Tata Pemerintahan Setda Daerah Istimewa Yogyakarta masih memadai dan terus dilakukan pemeliharaan dengan baik.

#### **7. Permasalahan dan Solusi**

Tidak Ada.

#### **8. Hal Lain yang Dianggap Perlu untuk Dilaporkan**

Tidak ada.



#### **2.2.1.7.1 Biro Hukum**

##### **1. Perangkat Daerah Pelaksana**

Pemerintah Daerah Daerah Istimewa Yogyakarta sebagai penyelenggara pemerintahan dihadapkan ke dalam kompleksitas dalam banyak bidang. Salah satu bidang yang dihadapi adalah bidang hukum. Sesuai dengan asas legalitas, penyelenggaraan suatu pemerintahan harus didasarkan pada peraturan perundang-undangan yang berlaku. Dalam penyelenggaraan pemerintahan daerah, pembentukan produk hukum daerah merupakan proses yang sangat penting. Pembentukan produk hukum daerah dilakukan dengan cara mewujudkan sistem hukum daerah yang sesuai dengan sistem hukum nasional.

Perkembangan peraturan perundang-undangan di tingkat pusat yang sangat pesat dan cenderung sering dilakukan perubahan mengakibatkan banyak produk-produk peraturan harus segera ditindaklanjuti dengan dibentuknya Peraturan Daerah. Pembentukan produk hukum daerah berupa Peraturan Daerah merupakan salah satu syarat dalam rangka pembangunan hukum di daerah. Produk hukum daerah ini menjadi landasan bagi pemerintah daerah untuk menjalankan roda pemerintahan dan pembangunan di semua bidang di daerah.

Penyusunan produk hukum daerah harus diprogramkan sesuai dengan kewenangan daerah sehingga dalam pembentukan produk hukum daerah dapat sesuai dengan kebutuhan penyelenggaraan pemerintahan, perencanaan dan pelaksanaan pembangunan. Di samping itu, penyusunan produk hukum daerah harus mengakomodir perkembangan masyarakat dan mampu memberikan manfaat bagi masyarakat agar pelayanan pemerintah daerah kepada masyarakat dapat dirasakan optimal. Penyusunan produk hukum yang didukung oleh cara dan metode yang pasti, baku, dan standar yang mengikat semua lembaga/organisasi/unit kerja yang berwenang membuat peraturan perundang-undangan daerah akan menghasilkan produk hukum daerah yang berhasil guna dan berdaya guna.

Sinkronisasi, harmonisasi dan keselarasan dalam penyusunan produk hukum daerah, perlu dilakukan melalui koordinasi dan asistensi dalam penyusunan produk hukum, baik berupa perubahan produk hukum maupun penyusunan produk hukum daerah baru agar sesuai dengan ketentuan peraturan perundang-undangan.



Berdasarkan ketentuan Peraturan Daerah Istimewa DIY Nomor 1 Tahun 2018 tentang Kelembagaan Pemerintah Daerah Istimewa Yogyakarta dan Pergub Daerah Istimewa Yogyakarta Nomor 53 Tahun 2018 Tentang Kedudukan, Susunan Organisasi, Tugas, Fungsi, dan Tata Kerja Sekretariat Daerah bahwa pelaksanaan program dan kegiatan fungsi pendukung di bidang perumusan kebijakan strategis hukum diampu oleh Biro Hukum Setda DIY.

## **2. Program dan Kegiatan**

Berdasarkan Undang-Undang Nomor 13 Tahun 2012 tentang Keistimewaan Daerah Istimewa Yogyakarta bahwa Daerah Istimewa Yogyakarta (DIY) memiliki kewenangan keistimewaan sesuai hak asal-usul yang meliputi:

- a. tata cara pengisian jabatan, kedudukan, tugas, dan wewenang Gubernur dan Wakil Gubernur;
- b. kelembagaan Pemerintah Daerah DIY;
- c. kebudayaan;
- d. pertanahan; dan
- e. tata ruang.

Kewenangan tersebut didasarkan pada nilai-nilai kearifan lokal dan keberpihakan kepada rakyat. Terkait dengan kewenangan keistimewaan DIY tersebut, saat ini Pemerintah Daerah Daerah Istimewa Yogyakarta sedang melaksanakan penataan terhadap kelembagaan Pemerintah Daerah DIY yang didasarkan atas hak asal-usul dan kearifan lokal DIY. Untuk melaksanakan penataan kelembagaan DIY tersebut, diawali dengan ditetapkannya Peraturan Gubernur DIY Nomor 25 Tahun 2019 tentang Pedoman Kelembagaan Urusan Keistimewaan Pada Pemerintah Kabupaten/Kota dan Kalurahan. Tujuan dari ditetapkannya Pergub DIY tersebut adalah untuk memberikan pedoman kelembagaan Pemerintah Kabupaten/Kota dan Pemerintah Kalurahan dalam melaksanakan penugasan urusan Keistimewaan dengan memperhatikan bentuk dan Susunan pemerintah asli di DIY. Sebagai tindak lanjutnya, Pemerintah Kabupaten/ Kota menindaklanjuti dengan melakukan melakukan penyusunan produk hukum kelembagaan kabupaten/kota sesuai Pergub DIY Nomor 25 tahun 2019 tersebut.

Kemudian Pasal 91 Undang-Undang Nomor 23 Tahun 2014 tentang Pemerintahan Daerah mengatur bahwa dalam melaksanakan pembinaan dan pengawasan terhadap penyelenggaraan Urusan Pemerintahan yang menjadi kewenangan



Pemerintah Kabupaten/Kota dan tugas pembantuan oleh Pemerintah Kabupaten/Kota, Gubernur sebagai wakil Pemerintah Pusat mempunyai tugas:

- mengoordinasikan pembinaan dan pengawasan penyelenggaraan Tugas Pembantuan di daerah Kabupaten/Kota;
- melakukan monitoring, evaluasi, dan supervisi terhadap penyelenggaraan Pemerintahan Daerah kabupaten/kota yang ada di wilayahnya;
- memberdayakan dan memfasilitasi Daerah kabupaten/kota di wilayahnya;
- melakukan evaluasi terhadap rancangan Perda Kabupaten/Kota tentang RPJPD, RPJMD, APBD, perubahan APBD, pertanggungjawaban pelaksanaan APBD, tata ruang daerah, pajak daerah, dan retribusi daerah;
- melakukan pengawasan terhadap Perda Kabupaten/Kota; dan
- melaksanakan tugas lain sesuai dengan ketentuan peraturan perundang-undangan.

Pada tahun 2020 Biro Hukum mengampu 9 (sembilan program) dan 20 (delapan belas) kegiatan sebagai berikut:

**Tabel 2-168 Program dan Kegiatan  
Biro Hukum dala Fungsi Penunjang Lainnya Tahun 2020**

| No | Program   | Kegiatan  | Anggaran (Rp.) | Realisasi Keuangan |       | Realisasi Fisik |               |
|----|---|---|----------------|--------------------|-------|-----------------|---------------|
|    |   |   |                | Rp.                | (%)   | Target (%)      | Realisasi (%) |
| 1  | Program Pelayanan Administrasi Perkantoran        | 1. Penyediaan Jasa, Peralatan, dan Perlengkapan Perkantoran | 160.536.000,00 | 147.277.985,00     | 91,74 | 100             | 100           |
|    |   | 2. Penyediaan Jasa Pengelola Pelayanan Perkantoran          | 39.960.000,00  | 34.630.000,00      | 86,66 | 100             | 100           |
|    |   | 3. Penyediaan Rapat-Rapat, Koordinasi dan Konsultasi        | 285.043.000,00 | 137.006.459,00     | 48,07 | 100             | 100           |
| 2  | Program Peningkatan Sarana dan Prasarana Aparatur | 1. Pengadaan Peralatan dan Perlengkapan                     | 96.500.000,00  | 93.994.080,00      | 97,4  | 100             | 100           |
|    |   | 2. Pemeliharaan Kendaraan Dinas/Operasional                 | 48.810.000,00  | 47.060.251,00      | 96,42 | 100             | 100           |



| No | Program  | Kegiatan  | Anggaran (Rp.) | Realisasi Keuangan |       | Realisasi Fisik |               |
|----|--|---|----------------|--------------------|-------|-----------------|---------------|
|    |  |   |                | Rp.                | (%)   | Target (%)      | Realisasi (%) |
|    |  | 3. Pemeliharaan Peralatan dan Perlengkapan  | 69.025.000,00  | 68.305.000,00      | 98,96 | 100             | 100           |
| 3  | Program Peningkatan Pengembangan Sistem Pelaporan Capaian Kinerja dan Pelaporan Keuangan | 1. Penyusunan Laporan Kinerja SKPD  | 4.300.000,00   | 3.950.000,00       | 91,86 | 100             | 100           |
|    |  | 2. Penyusunan Laporan Keuangan SKPD   | 6.440.000,00   | 6.440.000,00       | 100   | 100             | 100           |
|    |  | 3. Penyusunan Rencana Program Kegiatan SKPD serta Pengembangan Data dan Informasi   | 5.000.000,00   | 5.000.000,00       | 100   | 100             | 100           |
|    |  | 4. 4. Monitoring dan Evaluasi Pelaksanaan Program Kegiatan SKPD   | 3.000.000,00   | 3.000.000,00       | 100   | 100             | 100           |
| 4  | Program Penataan Kelembagaan dan Ketatalaksanaan   | 5. Kegiatan Pengawasan Rancangan Produk Hukum dan Produk Hukum Kabupaten/Kota Tindak Lanjut Pelaksanaan Kewenangan Keistimewaan | 325.000.000,00 | 302.111.200,00     | 92,96 | 100             | 100           |
| 5  | Program Pemanfaatan Tanah Kasultanan dan Tanah Kadipaten                                 | 1. Kegiatan Penanganan Keberatan dan Sengketa Pertanahan Tanah Kasultanan, Tanah Kadipaten                                      | 383.313.000,00 | 359.413.057,00     | 93,76 | 100             | 100           |



| No     | Program                                       | Kegiatan  | Anggaran (Rp.)   | Realisasi Keuangan |       | Realisasi Fisik |               |
|--------|---|---|------------------|--------------------|-------|-----------------|---------------|
|        |   |   |                  | Rp.                | (%)   | Target (%)      | Realisasi (%) |
|        |   | dan Tanah Desa  |                  |                    |       |                 |               |
| 6      | Program Penataan Peraturan Perundang-undangan | 2. 1. Legislasi Rancangan Produk Hukum Daerah                         | 93.259.000,00    | 79.559.000,00      | 85,31 | 100             | 100           |
|        |   | 3. 2. Perumusan Kebijakan di Bidang Hukum                             | 23.549.000,00    | 19.499.000,00      | 82,8  | 100             | 100           |
| 7      | Program Pengawasan Produk Hukum               | 1. Konsultasi Rancangan Produk Hukum dan Produk Hukum Kabupaten/ Kota | 42.425.000,00    | 39.263.000,00      | 92,55 | 100             | 100           |
|        |   | 2. 2. Evaluasi Rancangan Produk Hukum Kabupaten/ Kota                 | 53.562.000,00    | 49.335.500,00      | 92,11 | 100             | 100           |
| 8      | Program Dokumentasi Hukum                     | 1. Penyebarluasan Produk Hukum  | 281.805.000,00   | 244.588.500,00     | 86,79 | 100             | 100           |
|        |   | 2. Digitalisasi Produk Hukum  | 73.524.000,00    | 72.099.000,00      | 98,06 | 100             | 100           |
| 9      | Program Bantuan dan Layanan Hukum             | 1. Layanan Hukum Masyarakat   | 27.466.000,00    | 25.166.000,00      | 91,63 | 100             | 100           |
|        |   | 2. Pendampingan Penyelesaian Sengketa Hukum                           | 2.239.427.000,00 | 2.162.232.178,00   | 96,55 | 100             | 100           |
| Jumlah |   |   | 4.261.944.000,00 | 3.899.930.210,00   | 91,51 | 100             | 100           |

Sumber: Biro Hukum Setda DIY, 2021

Legislasi Rancangan Peraturan Perundang-undangan berbentuk Rancangan Peraturan Daerah, Peraturan Gubernur, dan Keputusan Gubernur. Dalam proses pembentukan Peraturan Daerah dan Peraturan Daerah Istimewa dilakukan lima tahap yaitu proses pembahasan, penyusunan rancangan peraturan daerah, penjangkaran aspirasi masyarakat, evaluasi-klarifikasi-konsultasi, serta publikasi rancangan peraturan perundang-undangan di media cetak. Pada Tahun 2020,



Pemda Daerah Istimewa Yogyakarta bersama DPRD Daerah Istimewa Yogyakarta telah membahas 9 Rancangan Peraturan Daerah (Raperda) dari target sebanyak 10 Rancangan. Berdasarkan Keputusan DPRD Nomor 89/K/DPRD/2019 tentang Propemperda DIY Tahun 2020 terdapat 10 (sepuluh) Raperda yang menjadi target pembahasan.

Selanjutnya pada akhir triwulan I tahun 2020 dengan terjadinya pandemi Covid-19 mengakibatkan mundurnya jadwal pembahasan terhadap beberapa Raperda. Menyikapi perkembangan tersebut, maka DPRD DIY menetapkan Keputusan DPRD Nomor 49/K/DPRD/2020 tentang Perubahan Kedua Atas Keputusan DPRD Nomor 89/K.P/DPRD/2019 Tentang Program Pembentukan Peraturan Daerah Dan/Atau Peraturan Daerah Istimewa Daerah Istimewa Yogyakarta Tahun 2020. Dalam Perubahan Propemperda Tahun 2020 tersebut, terdapat perubahan terhadap jumlah target dan judul Rancangan Peraturan Daerah yaitu menjadi 9 (sembilan) Rancangan Peraturan Daerah, meliputi:

**Tabel 2-169 Kegiatan Pembahasan Raperda Menjadi Perda oleh Pemda Daerah Istimewa Yogyakarta pada Tahun 2020**

| Kegiatan   | Target                        | Realisasi   | Keterangan  |
|--|-------------------------------|---|---|
| <b>Pembahasan Raperda di DPRD Daerah Istimewa Yogyakarta</b> | 10 Rancangan Peraturan Daerah | Raperda tentang Pramuwisata   | Ditetapkan sebagai Peraturan Daerah Daerah Istimewa Yogyakarta Nomor 4 Tahun 2020 tentang Kepramuwisataaan, pada tanggal 22 Juli 2020   |
|  |                               | Raperda tentang Penyertaan Modal Daerah Kepada Perusahaan Umum Daerah Air Bersih Daerah Istimewa Yogyakarta | Ditetapkan sebagai Peraturan Daerah Daerah Istimewa Yogyakarta Nomor 5 Tahun 2020 tentang Perusahaan Umum Daerah Air Bersih Tirtatama Daerah Istimewa Yogyakarta, pada tanggal 27 Juli 2020 |
|  |                               | Raperda tentang Penyertaan Modal Daerah Kepada Perusahaan Umum Daerah Air Bersih Daerah Istimewa            | Ditetapkan sebagai Peraturan Daerah Daerah Istimewa Yogyakarta Nomor 10 Tahun 2020 tentang Penyertaan Modal Daerah Kepada Perusahaan  |





| Kegiatan | Target | Realisasi  | Keterangan   |
|----------|--------|--|--|
|          |        | Yogyakarta   | Umum Daerah Air Bersih Tirtatama Daerah Istimewa Yogyakarta, pada tanggal 27 November 2020   |
|          |        | Raperda tentang Perlindungan dan Pemberdayaan Petani   | Ditetapkan sebagai Peraturan Daerah Daerah Istimewa Yogyakarta Nomor 11 Tahun 2020 tentang Perlindungan Dan Pemberdayaan Petani, pada tanggal 27 November 2020   |
|          |        | Raperda tentang Perubahan Atas Peraturan Daerah Daerah Istimewa Yogyakarta Nomor 4 Tahun 2013 Tentang Pemberian Insentif Dan Kemudahan Penanaman Modal | Ditetapkan sebagai Peraturan Daerah Daerah Istimewa Yogyakarta Nomor 7 Tahun 2020 tentang Perubahan Atas Peraturan Daerah Daerah Istimewa Yogyakarta Nomor 4 Tahun 2013 Tentang Pemberian Insentif Dan Kemudahan Penanaman Modal, pada tanggal 19 Agustus 2020 |
|          |        | Raperda tentang Penyelenggaraan Perpustakaan   | Telah dilaksanakan persetujuan bersama antara DPRD dengan Gubernur   |
|          |        | Raperda tentang Pemeliharaan Dan Pengembangan Bahasa, Sastra, Dan Aksara Jawa  | Telah dilaksanakan persetujuan bersama antara DPRD dengan Gubernur   |
|          |        | Raperda tentang Pengelolaan Keterbukaan Informasi Publik   | Dalam proses permohonan fasilitasi Kementerian Dalam Negeri  |
|          |        | Raperda tentang Perubahan Atas Peraturan Daerah Daerah Istimewa  | Dalam proses permohonan fasilitasi Kementerian Dalam Negeri  |



| Kegiatan | Target | Realisasi  | Keterangan |
|----------|--------|--|------------|
|          |        | Yogyakarta Nomor 10 Tahun 2011 Tentang Perlindungan Lahan Pertanian Pangan Berkelanjutan |            |
|          |        | Raperda tentang Pengelolaan Dan Penyelenggaraan Pendidikan Khusus                        | -          |

Sumber : Biro Hukum Setda DIY, 2021

Selain Peraturan Daerah, pada tahun 2020 telah disusun sebanyak 100 Peraturan Gubernur dan 390 Keputusan Gubernur. Disamping penyusunan legislasi, Pemda Daerah Istimewa Yogyakarta juga melakukan perumusan kebijakan di bidang hukum. Kegiatan perumusan kebijakan di bidang hukum, pada awalnya ditargetkan untuk menghasilkan 1 (satu) dokumen kajian pembangunan hukum dan 5 (lima) rekomendasi terhadap produk hukum daerah. Pada awalnya, direncanakan bahwa dokumen kajian pembangunan hukum ini akan disusun bersama dengan tenaga ahli dari perguruan tinggi dalam rangka penyusunan program pembentukan peraturan daerah untuk 5 (lima) tahun ke depan. Namun kemudian terjadi penyebaran COVID-19 di Daerah Istimewa Yogyakarta yang mengakibatkan perlunya dilakukan efisiensi anggaran sehingga penyusunan dokumen kajian pembangunan ini tidak dapat dilaksanakan. Selain itu, target 5 (lima) rekomendasi terhadap produk hukum daerah pun dikurangi menjadi 3 (tiga) rekomendasi.

Pada Tahun 2020 telah dilaksanakan kajian terhadap produk hukum daerah, yang menghasilkan 3 (tiga) rekomendasi sebagai berikut:

1. Peraturan Gubernur DIY Nomor 123 Tahun 2018 tentang Kebijakan dan Strategi DIY dalam Pengelolaan Sampah Rumah Tangga dan Sampah Sejenis Sampah Rumah Tangga, dengan rekomendasi yaitu perlu dilakukan perubahan terhadap susbtansi materi dalam Peraturan Gubernur dimaksud, khususnya dalam permasalahan persampahan yang dialami Daerah Istimewa Yogyakarta karena banyaknya sampah yang dihasilkan tidak sebanding dengan kapasitas dan kualitas pengolahan sampah yang dimiliki.
2. Peraturan Gubernur DIY Nomor 70 Tahun 2019 tentang Tata Naskah Dinas, dengan rekomendasi yaitu perlu dilakukan perubahan terhadap susbtansi



materi dalam Peraturan Gubernur dimaksud. Hal ini karena ada ketentuan yang belum diatur dalam Peraturan Gubernur tersebut yang ternyata sangat dibutuhkan dalam pelaksanaan di lapangan. Antara lain, pencantuman logo Rumah Sakit Jiwa Grhasia dan logo Komisi Akreditasi Rumah Sakit pada naskah dinas RS Jiwa Grhasia, untuk meningkatkan nilai pelayanan di masyarakat.

3. Peraturan Gubernur DIY Nomor 76 Tahun 2017 tentang Penyelenggaraan Pelatihan, dengan rekomendasi yaitu perlu dilakukan perubahan terhadap substansi materi dalam Peraturan Gubernur dimaksud. Antara lain Pasal 11 ayat (2) belum mencantumkan “pemerintah daerah lain” sebagai peserta yang berasal dari luar Pemerintah Daerah.

Pengelolaan dokumentasi dan informasi hukum yang telah dilaksanakan oleh Pemda Daerah Istimewa Yogyakarta adalah sosialisasi Perda No. 1 Tahun 2017 tentang Pengelolaan dan Pemanfaatan Tanah Kasultanan dan Kadipaten beserta aturan pelaksanaannya sebagai berikut:

**Tabel 2-170 Pelaksanaan Sosialisasi Perda No. 1 Tahun 2017**

| No. | Tanggal              | Tempat                                 | Narasumber   | Peserta   |
|-----|----------------------|--|--|---|
| 1   | 11 dan 18 Maret 2020 | Ruang Bima Balaikota Timoho Yogyakarta | Pimpinan Komisi A DPRD DIY, Suyitno, S.H, MS ahli pertanahan DIY Dan Direktur LSM Implaw Jogja | Tokoh Masyarakat kota Yogyakarta berjumlah 75 orang |

Sumber: Biro Hukum Setda DIY, 2021

Dalam rangka menyelesaikan permasalahan hukum dan memberikan pelayanan hukum bagi aparatur, Pemda Daerah Istimewa Yogyakarta melaksanakan Kegiatan Penyelesaian Permasalahan Hukum dengan realisasi Target keluaran kegiatan ini adalah 2 Putusan, dan di Tahap III ini Biro Hukum Setda DIY memfasilitasi 5 permasalahan, yaitu :

1. Perkara Gugatan Perdata Perbuatan Melawan Hukum Nomor 100/Pdt.G/2019/PN Smn yang diajukan oleh Para Ahli Waris dari Sdr. Sudioko alias Sudijaka alias Sudijoko alias Sudyoko dengan obyek gugatan Tanah Kas Desa Caturtunggal, Kecamatan Depok, Kabupaten Sleman (Persil 8, kelas II, Luas 1315 m<sup>2</sup>, Jenis Tanah Pekarangan; Persil 8, Kelas II, Luas 1130 m<sup>2</sup>, Jenis Tanah Pekarangan; dan Persil 8, Kelas II, Luas 830 m<sup>2</sup>, Jenis tanah Pekarangan)



- melawan Kepala Desa Caturtunggal sebagai Tergugat I Sdr. Rico Andrean Nasfadika sebagai Tergugat II, Gubernur Daerah Istimewa Yogyakarta sebagai Turut Tergugat I dan Bupati Kabupaten Sleman sebagai Turut Tergugat II.
2. Perkara ini lanjut ke tingkat Banding dan telah diputus oleh Hakim Pengadilan Tinggi Yogyakarta dengan Putusan Nomor 142/PDT/2019/PT YYK yang amar putusannya berbunyi, “1. Menerima permohonan banding dari Para Pembanding semula Para Penggugat; 2. menguatkan putusan Pengadilan Negeri Sleman Nomor 100/Pdt.G/2019/ PN Smn. tanggal 12 September 2019 yang dimohonkan banding tersebut; 3. Menghukum Para Pembanding semula Para Penggugat untuk membayar biaya perkara dalam kedua tingkat peradilan, yang dalam tingkat banding ditetapkan sejumlah Rp150.000,00 (seratus lima puluh ribu rupiah). Sekarang dalam proses Kasasi di Mahkamah Agung.”
  3. Perkara Perbuatan Melawan Hukum (PMH) Nomor 53/Pdt.G/2020/PN.Smn antara Farida Argani, dkk melawan Pemerintah Desa Caturtunggal, Kecamatan Depok, Kabupaten Sleman sebagai Tergugat I, Kantor Pertanahan Kabupaten Sleman sebagai Tergugat II, Kasultanan Ngayogyakarta Hadiningrat sebagai Turut Tergugat I dan Gubernur Daerah Istimewa Yogyakarta sebagai Turut Tergugat II. Dengan objek sengketa Tanah Kas Desa Caturtunggal Letter C No. 575, Persil 57 d II dengan luas 64.60m<sup>2</sup> yang terletak di utara Dusun Kledokan, Desa Caturtunggal, Kecamatan Depok, Kabupaten Sleman. Perkara ini telah diputus dengan amar putusan yang berbunyi, “ Dalam Eksepsi : Mengabulkan eksepsi Tergugat I, Dalam Pokok Perkara: 1. Menyatakan Gugatan Para Penggugat tidak dapat diterima (*niet ontvankelijk verklaard*); 2. Menghukum Para Penggugat untuk membayar biaya perkara secara tanggung renteng sejumlah Rp. 3.565.000 (tiga juta lima ratus enam puluh lima ribu rupiah).
  4. Perkara Perbuatan Melawan Hukum Nomor 138/Pdt.G/2020/PN Smn antara H. Masrif Hidayatullah melawan Kepala Desa Caturtunggal dan Kasultanan Ngayogyakarta serta Gubernur DIY, Proses Gugatan dicabut oleh H. Masrif Hidayatullah dan menunggu Salinan putusan penetapan pencabutan Gugatan. Sudah keluar putusan terkait pencabutan berupa penetapan hakim yang berbunyi sebagai berikut :
    - a. Mengabulkan permohnan Penggugat;
    - b. Menyatakan gugatan Penggugat yang terdaftar di Kepaniteraan Pengadilan Negeri Sleman, dalam register perkara perdata Nomor 138/Pdt.G/2020/PN.Smn dicabut;



- c. Memerintahkan Panitera Pengadilan Negeri Sleman untuk mencoret perkara Nomor 138/Pdt.G/2020/PN.Smn., dari dalam buku register perkara;
  - d. Membebankan biaya perkara ini kepada Penggugat sejumlah Rp. 1.011.000,00 (satu juta sebelas ribu rupiah).
5. Perkara TUN Nomor 12/G/2019/PTUN.YK jo. Nomor 89/B/2020/PTTUN.SBY dengan obyek sengketa Tanah Desa Wedomartani. Proses Fasilitasi dan Koordinasi Penyelesaian Perkara Nomor 12/G/2019/PTUN.YK jo. Nomor 89/B/2020/PTTUN.SBY obyek sengketa Tanah Desa Wedomartani, Kecamatan Ngemplak, Kabupaten Sleman dengan turut menghadiri pemeriksaan setempat dan fasilitasi Saksi Ahli a.n Andi Sofyan, S.Pd., M.Pd.
  6. Perkara Perbuatan Melawan Hukum Nomor 164/Pdt.G/2020/PN.Smn antara Sumiyati, Dkk melawan Pemerintah Desa Caturtunggal dan Kasultanan Ngayogyakarta serta Gubernur DIY terkait obyek sengketa Tanah Desa Caturtunggal. Saat ini sudah berlangsung agenda / tahapan sidang penyampaian alat bukti dari Tergugat.

### **3. Jumlah Pegawai, Kualifikasi Pendidikan, Pangkat dan Golongan, Jumlah Pejabat Struktural dan Fungsional**

Jumlah pegawai Biro Hukum Sekretariat Daerah Daerah Istimewa Yogyakarta sampai dengan bulan Desember 2020 sebanyak 35 orang dengan perincian :

#### **Berdasarkan pendidikan**

|             |   |          |
|-------------|---|----------|
| Sarjana S2  | : | 10 orang |
| Sarjana S1  | : | 14 orang |
| Diploma III | : | 4 orang  |
| SLTA        | : | 6 orang  |
| SLTP        | : | 1 orang  |

#### **Berdasarkan Golongan Ruang**

|                |   |          |
|----------------|---|----------|
| Golongan IV/ c | : | 1 orang  |
| Golongan IV/ b | : | 2 orang  |
| Golongan IV/a  | : | 2 orang  |
| Golongan III/d | : | 7 orang  |
| Golongan III/c | : | 11 orang |
| Golongan III/b | : | 8 orang  |



|                |   |         |
|----------------|---|---------|
| Golongan III/a | : | 3 orang |
| Golongan II/c  | : | 1 orang |

#### **Jabatan Struktural**

|                 |   |          |
|-----------------|---|----------|
| Eselon II b     | : | 1 orang  |
| Eselon III a    | : | 3 orang  |
| Eselon IV a     | : | 8 orang  |
| Fungsional Umum | : | 23 orang |

#### **4. Alokasi dan Realisasi Anggaran**

Biro Hukum Setda DIY pada Tahun Anggaran 2020 mengelola sebanyak 9 Program yang terdiri dari 20 kegiatan dengan besar anggaran Belanja Langsung yang dikelola sebesar Rp. 4.261.944.000,-. Realisasi keuangan pada Biro Hukum Setda DIY di Tahun Anggaran 2020 sebesar Rp. 3.899.930.210 atau sebesar 91.51% dan realisasi fisik sebesar 100%. Pelaksanaan program dan kegiatan yang mendukung Fasilitasi Perundang-undangan dan Hukum tidak ada kesenjangan antara target fisik dan capaian kinerja fisik. Kesenjangan terjadi pada capaian realisasi keuangan sebesar 8.49 %. Hal tersebut karena adanya efisiensi anggaran pada kegiatan sesuai dengan harga standar yang berlaku dan adanya *Refocusing* kegiatan dan realokasi anggaran karena adanya pandemi COVID-19.

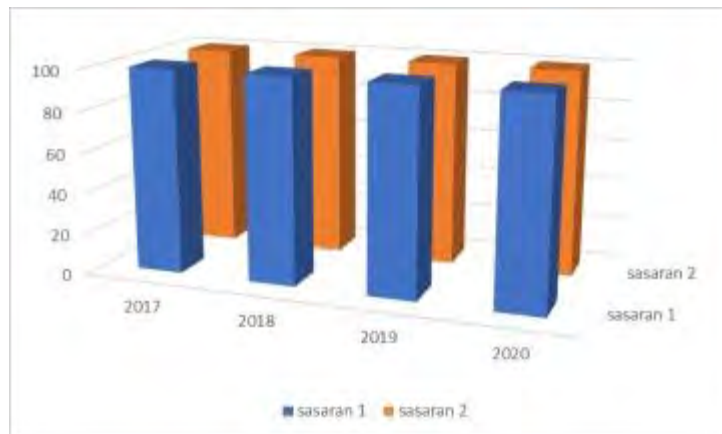
#### **5. Kesesuaian Perencanaan Pembangunan Daerah**

Untuk mengimplementasikan program biro hukum dalam Rencana Pembangunan Jangka Menengah Daerah DIY tahun 2017-2022 dalam program penataan peraturan perundang-undangan maka dilakukan penyusunan rancangan peraturan daerah dan peraturan gubernur selama Tahun 2020. Dalam melakukan penyusunan rancangan ini masyarakat selalu dilibatkan dalam penyusunan regulasi baik peraturan daerah maupun peraturan gubernur. Keterlibatan masyarakat dalam penyusunan regulasi dimulai dari penyusunan konsep awal sampai konsep akhir peraturan daerah atau peraturan gubernur.

Secara keseluruhan, capaian tahun 2020 untuk sasaran pertama yakni “Meningkatnya kualitas produk hukum daerah” adalah sebesar 100%. Capaian ini sama dengan tahun sebelumnya. Sedangkan untuk capaian sasaran kedua yakni “Meningkatnya kualitas bantuan hukum, layanan hukum, dan layanan informasi produk hukum” adalah sebesar 100%. Capaian ini juga sama dengan tahun sebelumnya sebagaimana terlihat dalam tabel berikut :



**Gambar 2-37 Target Capaian Sasaran Tahun 2017 – 2020**



Sumber: Biro Hukum Setda DIY, 2021

## **6. Kondisi Sarana Prasarana yang Digunakan**

Sarana dan prasarana merupakan suatu hal yang sangat berpengaruh terhadap hasil dan kinerja OPD. Secara umum sarana dan prasarana yang digunakan oleh Biro Hukum Setda Daerah Istimewa Yogyakarta masih memadai dan terus dilakukan pemeliharaan dengan baik.

## **7. Permasalahan dan Solusi**

### **Permasalahan**

Kendala yang diluar kendali ditemui selama tahun 2020 antara lain:

1. Adanya pandemi Covid-19 yang diikuti dengan penetapan status darurat bencana non alam sehingga berdampak pada mundurnya penyusunan dan pembahasan rancangan produk hukum daerah dan dilakukannya efisiensi anggaran.
2. Penyelenggaraan rapat koordinasi oleh biro hukum tidak dapat menghadirkan seluruh *stakeholder* secara langsung.

### **Solusi**

Langkah untuk mengatasi kendala tersebut adalah:

1. Menerapkan protokol kesehatan secara baik dalam setiap melaksanakan ketugasan. Serta melakukan kerjasama yang baik dari instansi terkait melibatkan perancang peraturan perundang-undangan di Kantor Wilayah Kementerian Hukum dan HAM (Kemenkum HAM) DIY pada saat harmonisasi



dan sinkronisasi rancangan Produk hukum daerah sehingga tercapainya target yang telah ditetapkan.

2. Pemanfaatan aplikasi *Zoom Meeting* dalam melaksanakan rapat koordinasi agar tetap tercapainya target yang telah ditetapkan.

## **8. Hal Lain yang Dianggap Perlu untuk Dilaporkan**

Pada tahun 2020 Pemerintah Daerah Daerah Istimewa Yogyakarta mendapat penghargaan dari Pemerintah Pusat yaitu Penghargaan Kepada Pemerintah Provinsi Daerah Provinsi DI Yogyakarta Sebagai Pembina Kabupaten dan Kota Peduli Hak Asasi Manusia Pada Tahun 2019.

### **2.2.1.7.2 Biro Administrasi Perekonomian dan Sumber Daya Alam (SDA)**

#### **1. Perangkat Daerah Pelaksana**

Berdasarkan ketentuan Peraturan Daerah Istimewa (Perdais) Daerah Istimewa Yogyakarta Nomor 1 Tahun 2018 tentang Kelembagaan Pemerintah Daerah Daerah Istimewa Yogyakarta dan Peraturan Gubernur Daerah Istimewa Yogyakarta Nomor 15 Tahun 2020 Tentang Perubahan Kedua atas Peraturan Gubernur Daerah Istimewa Yogyakarta Nomor 53 Tahun 2018 tentang Kedudukan, Susunan Organisasi, Tugas, Fungsi, dan Tata Kerja Sekretariat Daerah bahwa pelaksanaan program dan kegiatan sub urusan otonomi daerah (fasilitasi perekonomian dan SDA) dilaksanakan oleh Biro Administrasi Perekonomian dan SDA Setda Daerah Istimewa Yogyakarta.

#### **2. Program dan Kegiatan**

Biro Administrasi Perekonomian dan Sumber Daya Alam Setda Daerah Istimewa Yogyakarta dibentuk berdasarkan Peraturan Daerah Istimewa Daerah Istimewa Yogyakarta Nomor 1 Tahun 2018 tentang Kelembagaan Pemerintah Daerah Daerah Istimewa Yogyakarta. Sesuai dengan Peraturan Gubernur Daerah Istimewa Yogyakarta Nomor 15 Tahun 2020 Tentang Perubahan Kedua atas Peraturan Gubernur Daerah Istimewa Yogyakarta Nomor 53 Tahun 2018 tentang Kedudukan, Susunan Organisasi, Tugas, Fungsi, dan Tata Kerja Sekretariat Daerah maka Biro Administrasi Perekonomian dan Sumber Daya Alam mempunyai tugas penyusunan bahan perumusan kebijakan, bahan koordinasi perumusan kebijakan serta pemantauan dan evaluasi pelaksanaan kebijakan pengelolaan stabilitas perekonomian, rekayasa perekonomian dan pengelolaan sumber daya perekonomian.





Program prioritas yang merupakan Indikator Kinerja Utama dan merupakan kegiatan untuk mendukung perumusan kebijakan memiliki 3 program yaitu Program Pengelolaan Kebijakan Stabilitas Perekonomian Daerah, Program Pengelolaan Kebijakan Rekayasa Pertumbuhan Perekonomian berkeadilan, dan Program Pengelolaan Kebijakan Perlindungan Sumber Daya Perekonomian yang seluruhnya terdiri dari 5 kegiatan penyiapan bahan perumusan kebijakan.

Sedangkan dalam rangka pelayanan internal untuk mendukung perumusan kebijakan bidang perekonomian dan sumber daya alam didukung oleh 3 program yaitu program administrasi perkantoran, program peningkatan sarana dan prasarana aparatur dan program Peningkatan Pengembangan Sistem Pelaporan Capaian Kinerja Dan Pelaporan Keuangan. Untuk lebih jelasnya dapat dilihat pada tabel sebagai berikut :

**Tabel 2-171 Program dan Kegiatan  
Biro Administrasi Perekonomian dan Sumber Daya Alam  
dalam Fungsi Penunjang Lainnya Tahun 2020**

| No.      | Program/Kegiatan   | Anggaran<br>(Rp.)    | Realisasi Keuangan   |              | Realisasi Fisik |                  |
|----------|--|----------------------|----------------------|--------------|-----------------|------------------|
|          |  |                      | Rp.                  | %            | Target<br>(%)   | Realisasi<br>(%) |
|          | <b>BELANJA LANGSUNG</b>  | <b>1.453.941.840</b> | <b>1.219.756.725</b> | <b>83,89</b> | <b>100</b>      | <b>100</b>       |
| <b>1</b> | <b>PROGRAM ADMINISTRASI<br/>PERKANTORAN</b>                      | <b>391.920.000</b>   | <b>207.755.250</b>   | <b>53,00</b> | <b>100</b>      | <b>100</b>       |
| 1.1      | Penyediaan Jasa, Peralatan, dan<br>Perlengkapan Perkantoran      | 110.528.000          | 106.637.600          | 96,48        | 100             | 100              |
| 1.2      | Penyediaan Jasa Pengelola<br>Pelayanan Perkantoran               | 42.000.000           | 38.020.000           | 90,52        | 100             | 100              |
| 1.3      | Penyediaan Rapat-Rapat,<br>Koordinasi dan Konsultasi             | 239.392.000          | 63.097.650           | 26,35        | 100             | 100              |
| <b>2</b> | <b>PROGRAM PENINGKATAN<br/>SARANA DAN PRASARANA<br/>APARATUR</b> | <b>253.456.000</b>   | <b>240.370.000</b>   | <b>94,83</b> | <b>100</b>      | <b>100</b>       |
| 2.1      | Pengadaan Peralatan dan<br>Perlengkapan                          | 145.761.000          | 132.675.000          | 91,02        | 100             | 100              |
| 2.2      | Pemeliharaan Kendaraan<br>Dinas/Operasional                      | 89.695.000           | 89.695.000           | 100          | 100             | 100              |
| 2.3      | Pemeliharaan Peralatan dan<br>Perlengkapan                       | 18.000.000           | 18.000.000           | 100          | 100             | 100              |



| No.      | Program/Kegiatan  | Anggaran<br>(Rp.)  | Realisasi Keuangan |              | Realisasi Fisik |                  |
|----------|---|--------------------|--------------------|--------------|-----------------|------------------|
|          |   |                    | Rp.                | %            | Target<br>(%)   | Realisasi<br>(%) |
| <b>3</b> | <b>PROGRAM PENINGKATAN<br/>PENGEMBANGAN SISTEM<br/>PELAPORAN CAPAIAN KINERJA<br/>DAN PELAPORAN KEUANGAN</b> | <b>41.410.000</b>  | <b>41.033.975</b>  | <b>99,09</b> | <b>100</b>      | <b>100</b>       |
| 3.1      | Penyusunan Laporan Kinerja SKPD   | 1.860.000          | 1.860.000          | 100          | 100             | 100              |
| 3.2      | Penyusunan Laporan Keuangan SKPD  | 3.984.000          | 3.984.000          | 100          | 100             | 100              |
| 3.3      | Penyusunan Rencana Program Kegiatan SKPD serta Pengembangan Data dan Informasi                              | 31.662.000         | 31.285.975         | 98,81        | 100             | 100              |
| 3.4      | Monitoring dan Evaluasi Pelaksanaan Program Kegiatan SKPD   | 3.904.000          | 3.904.000          | 100          | 100             | 100              |
| <b>4</b> | <b>PROGRAM PENGELOLAAN<br/>KEBIJAKAN STABILITAS<br/>PEREKONOMIAN DAERAH</b>                                 | <b>341.754.340</b> | <b>307.196.000</b> | <b>89,88</b> | <b>100</b>      | <b>100</b>       |
| 4.1      | Pengendalian Inflasi Daerah   | 251.407.340        | 239.627.000        | 95,31        | 100             | 100              |
| 4.2      | Penyusunan Kebijakan Percepatan Pemerataan Pembangunan Ekonomi Wilayah                                      | 90.347.000         | 67.569.000         | 74,78        | 100             | 100              |
| <b>5</b> | <b>PROGRAM PENGELOLAAN<br/>KEBIJAKAN REKAYASA<br/>PERTUMBUHAN<br/>PEREKONOMIAN BERKEADILAN</b>              | <b>388.296.500</b> | <b>386.296.500</b> | <b>99,48</b> | <b>100</b>      | <b>100</b>       |
| 5.1      | Penyusunan Kebijakan Pengembangan Ekonomi Daerah  | 388.296.500        | 386.296.500        | 99,48        | 100             | 100              |
| <b>6</b> | <b>PROGRAM PENGELOLAAN<br/>KEBIJAKAN PERLINDUNGAN<br/>SUMBERDAYA PEREKONOMIAN</b>                           | <b>37.105.000</b>  | <b>37.105.000</b>  | <b>100</b>   | <b>100</b>      | <b>100</b>       |
| 6.1      | Penyusunan Kebijakan Perlindungan Sumber Daya Alam Berkelanjutan  | 16.123.000         | 16.123.000         | 100          | 100             | 100              |



| No. | Program/Kegiatan                    | Anggaran<br>(Rp.) | Realisasi Keuangan |     | Realisasi Fisik |                  |
|-----|-------------------------------------|-------------------|--------------------|-----|-----------------|------------------|
|     |                                     |                   | Rp.                | %   | Target<br>(%)   | Realisasi<br>(%) |
| 6.2 | Penyusunan Kebijakan Green Economic | 20.982.000        | 20.982.000         | 100 | 100             | 100              |

Target dan realisasi kinerja Biro Administrasi Perekonomian dan Sumber Daya Alam dapat dilihat pada tabel berikut:

**Tabel 2-172 Target dan Realisasi Kinerja Fungsi Penunjang Pemerintahan Biro Administrasi Perekonomian dan Sumber Daya Alam (SDA) Tahun 2020**

| No. | Indikator Kinerja  | Satuan | Capaian<br>2019 | 2020   |           |             | Target<br>Akhir<br>RPJMD<br>2022 | Capaian<br>2020<br>terhadap<br>target<br>akhir<br>RPJMD<br>2022 (%) |
|-----|--|--------|-----------------|--------|-----------|-------------|----------------------------------|---|
|     |  |        |                 | Target | Realisasi | % Realisasi |                                  |   |
| 1.  | Persentase rumusan kebijakan menjadi kebijakan dan hasil evaluasi menjadi rekomendasi yang ditindaklanjuti dalam perencanaan tahun n+1 | persen | 100             | 90     | 105       | 116,67      | 100                              | 105   |

Sumber: Biro Perekonomian Setda DIY, 2021

Capaian kinerja fasilitasi perekonomian dan Sumber Daya Alam tahun 2020 dengan indikator Persentase rumusan kebijakan menjadi kebijakan dan hasil evaluasi menjadi rekomendasi yang ditindaklanjuti dalam perencanaan tahun n+1 yang ditindaklanjuti terealisasi sebesar 105% dari target 90% atau dengan persentase capaian sebesar 116,67%. Angka tersebut diperoleh dari enam dokumen rumusan kebijakan yang ditargetkan, sebanyak tujuh dokumen kebijakan yang ditindaklanjuti. Tujuh dokumen kebijakan yang ditindaklanjuti tersebut terdiri dari enam dokumen rumusan kebijakan menjadi kebijakan dan satu dokumen nota kesepakatan dan perjanjian kerjasama terkait pengembangan ekonomi daerah.



Enam dokumen tersebut yaitu Rekomendasi Kebijakan Pengendalian Inflasi Daerah, Rekomendasi Kebijakan Percepatan Pemerataan Pembangunan Ekonomi Wilayah, Rekomendasi Analisis strategi pemasaran produk desa melalui bumdes, Rekomendasi kebijakan pengembangan ekonomi daerah, Rekomendasi Kebijakan Perlindungan Sumber Daya Alam Berkelanjutan dan rekomendasi *green economic*. Dari enam rumusan tersebut yang ditindaklanjuti menjadi kebijakan yaitu:

1. Rekomendasi Kebijakan Pengendalian Inflasi Daerah

- a. Peraturan Gubernur DIY nomor 71 Tahun 2020 tentang Pengelolaan Tata Niaga Pangan Lokal;
- b. SE Gubernur DIY nomor 500/6349 tanggal 14 April 2020 tentang Menjaga Ketersediaan Pasokan dan Kelancaran Arus Distribusi Barang Kebutuhan Pokok dan Barang Penting Lainnya Serta Penggunaan Produk UMKM DIY;
- c. Instruksi Gubernur DIY tentang Penyerapan dan Pemanfaatan Komoditas Pangan Lokal Nomor: 5/INSTR/2020 tanggal 4 Desember 2020.

2. Rekomendasi Kebijakan Percepatan Pemerataan Pembangunan Ekonomi Wilayah

- a. SE Gubernur DIY tentang GREAT SALE JOGJA HEBOH 2020 Nomor 510/1113 tanggal 22 Januari 2020;
- b. SK Penugasan Perseroan Terbatas Bank Pembangunan Daerah Daerah Istimewa Yogyakarta Dalam Pengembangan Usaha Mikro, Kecil, Dan Menengah Nomor 267/KEP/2020 tanggal 10 September 2020;
- c. Keputusan Gubernur DIY tentang Pembentukan Tim Yogyakarta sebagai Kota Batik Dunia Nomor: 13/TIM/2020 tanggal 30 Januari 2020.

3. Rekomendasi Analisis strategi pemasaran produk desa melalui bumdes

- a. Nota Dinas Laporan Hasil Penyusunan Kajian Analisis Strategi Pemasaran Produk Desa Melalui Badan Usaha Milik Desa (BUMDes) Nomor 593/02079 tanggal 6 November 2020;
- b. Keputusan Gubernur DIY tentang Pembentukan Tim Percepatan Akses Keuangan Daerah Nomor: 69/TIM/2020 tanggal 22 Mei 2020;
- c. Surat Edaran Sekretaris Daerah DIY Nomor 900/14090 Tanggal 15 September 2020 tentang Optimalisasi Program *One Student One Account (OSOA)*.

4. Rekomendasi Kebijakan Pengembangan Ekonomi Daerah

- a. Peraturan Gubernur DIY Nomor 93 tahun 2020 tentang Desa/Kalurahan Mandiri Budaya;
- b. Peraturan Gubernur DIY Nomor 48 tahun 2020 tentang Pedoman Penyusunan Panduan Pelaksanaan Kegiatan Pelayanan Publik dan



Perekonomian Masyarakat di Lingkungan Pemda DIY Dalam Tata Normal Baru di Lingkup Perekonomian dan Pembangunan;

- c. Keputusan Gubernur DIY Nomor 364/KEP/2020 Tentang Penetapan Desa/kalurahan Mandiri Budaya;
  - d. Keputusan Gubernur DIY Nomor 129/TIM/2020 tentang Pembentukan Tim Penilai dan Monitoring Evaluasi Desa/Kalurahan Mandiri Budaya;
  - e. Keputusan Gubernur DIY Nomor 310/KEP/2020 tentang Pencabutan Atas Keputusan Gubernur DIY Nomor 25/KEP/2018 Tentang Satuan Tugas Percepatan Pelaksanaan Berusaha sebagaimana telah diubah dengan Keputusan Gubernur DIY Nomor 86/KEP/2019 Tentang Perubahan Atas Keputusan Gubernur DIY Nomor 25/KEP/2018 Tentang satuan Tugas Percepatan Pelaksanaan Berusaha;
  - f. Keputusan Gubernur DIY Nomor 1/TIM/2020 tentang Tim Percepatan Pelaksanaan Program Prioritas Pembangunan;
  - g. Keputusan Gubernur DIY Nomor 12/TIM/2020 tentang *Project Management Unit* Percepatan Pelaksanaan Program Prioritas Pembangunan;
  - h. SE Gubernur DIY Nomor 443/7130 tanggal 29 April 2020 tentang Pemberian Insentif/Stimulus Berupa Pengurangan atau Penghapusan Pajak dan Retribusi Daerah Bagi Pelaku Usaha.
5. Rekomendasi Kebijakan Perlindungan Sumber Daya Alam Berkelanjutan
- a. Surat Edaran Sekretaris Daerah DIY Nomor 530/187681 tanggal 26 November 2020 tentang Roadmap Pengembangan Usaha Garam Rakyat di DIY;
  - b. Surat Sekretaris Daerah DIY Nomor 541/18518 tanggal 23 November 2020 tentang Usulan Kuota Jenis BBM Tertentu (JBT) dan Jenis BBM Khusus Penugasan (JBKP) Tahun 2021.
6. Rekomendasi *green economic*
- a. Surat Sekretaris Daerah DIY Nomor 520/17798 tanggal 10 November 2020 tentang Laporan Hasil Monev Pelaksanaan Kebijakan Ekonomi Hijau di DIY di Era Adaptasi Kebiasaan Baru.

Satu Dokumen Nota Kesepakatan dan Perjanjian Kerjasama terkait pengembangan ekonomi daerah:

- a. Kesepakatan Bersama Antara Pemerintah Daerah Daerah Istimewa Yogyakarta Dan PT. Bank Rakyat Indonesia (Persero) Tbk tentang Penerbitan



- dan Pemanfaatan Kartu Tani di Daerah Istimewa Yogyakarta Nomor 119/01204/2020 --- B.683-DIR/BPM/04/2020 tanggal 29 April 2020;
- b. Perjanjian Kerja Sama antara Dinas Perindustrian dan Perdagangan DIY dengan UGM dan KADIN DIY Nomor 119/8154/2020, Nomor 1938/UNI/DUI/DIT/PUI/HK/2020 dan Nomor 314/KS/KADIN/DIY/2020 tentang Kerjasama Pengembangan SDM, Teknologi dan Pemasaran Produk UKM Siap Ekspor tanggal 28 Mei 2020;
  - c. Perjanjian Kerja Sama Antara Pemerintah Daerah Daerah Istimewa Yogyakarta Dan PT. Bank Rakyat Indonesia (Persero) Tbk Kantor Wilayah Yogyakarta tentang Penebusan Pupuk Bersubsidi Dengan Menggunakan Kartu Tani di Daerah Istimewa Yogyakarta Nomor 119/8404/2020 --- B.13/KW-VII/KKI/06/2020 tanggal 4 Juni 2020;
  - d. Rencana Kerja antara Komisi Pengawasan Persaingan Usaha dan Pemerintah Daerah DIY tentang Dukungan Pencegahan dan Penegakan Hukum Persaingan Usaha, serta Koordinasi Pengawasan Kemitraan di Daerah Istimewa Yogyakarta nomor 16/SJ/PKS/VII/2020 --- 119/10315 tanggal 9 Juli 2020;
  - e. Nota Kesepakatan Antara Pemerintah Daerah Daerah Istimewa Yogyakarta Dan Kantor Perwakilan Bank Indonesia Daerah Istimewa Yogyakarta tentang Kerja Sama Pengembangan Ekonomi Dan Peningkatan Daya Saing Daerah di Daerah Istimewa Yogyakarta Nomor 119/14053/2020 --- 22/1/Yk/NK/B tanggal 14 September 2020;
  - f. Kesepakatan Bersama antara Pemerintah Daerah Daerah Istimewa Yogyakarta Dan PT Bank Negara Indonesia (Persero) Tbk Kantor Wilayah Yogyakarta tentang Kerja Sama Pengembangan Dan Peningkatan Ekonomi di Daerah Istimewa Yogyakarta Nomor 119/14056/2020 --- WYK/1/0021/R tanggal 14 September 2020;
  - g. Kesepakatan Bersama antara Pemerintah Daerah Daerah Istimewa Yogyakarta dan PT. Bank Rakyat Indonesia (Persero) Tbk Kantor Wilayah Yogyakarta Tentang Kerja Sama Pengembangan dan Peningkatan Ekonomi di Daerah Istimewa Yogyakarta Nomor 119/14055/2020 --- 22/KW-VII/KKI/09/2020 tanggal 14 September 2020;
  - h. Kesepakatan Bersama antara PT. Fintek Karya Nusantara (LinkAja) dengan Pemda DIY Nomor 92/FKN/MOU/XI/2020 dan nomor 119/17623/2020 tentang Peningkatan Kinerja Perekonomian daerah melalui Inovasi Teknologi Digital tanggal 8 November 2020.



### **3. Jumlah Pegawai, Kualifikasi Pendidikan, Pangkat dan Golongan, Jumlah Pejabat Struktural dan Fungsional**

Jumlah pegawai yang menangani sub urusan pemerintahan umum di Biro Administrasi Perekonomian dan SDA. Berikut ini perinciannya:

#### **Tingkat Pendidikan**

|                        |   |          |
|------------------------|---|----------|
| Sarjana Strata 2 (S2)  | : | 15 orang |
| Sarjana Strata 1 (S1)  | : | 6 orang  |
| Sarjana Muda / Diploma | : | 1 orang  |
| SLTA sederajat         | : | 9 orang  |

#### **Pangkat dan Golongan**

|              |   |          |
|--------------|---|----------|
| Golongan IV  | : | 4 orang  |
| Golongan III | : | 27 orang |

#### **Jenis Jabatan**

|                         |   |          |
|-------------------------|---|----------|
| Eselon II               | : | 1 orang  |
| Eselon III              | : | 3 orang  |
| Eselon IV               | : | 6 orang  |
| Jabatan Fungsional Umum | : | 21 orang |

### **4. Alokasi dan Realisasi Anggaran**

Pada Tahun Anggaran 2020, Biro Administrasi Perekonomian dan Sumber Daya Alam melaksanakan 6 program dengan 15 kegiatan. Total pagu anggaran kegiatan adalah sebesar Rp. 3.867.620.955,- dengan realiasi keuangan sebesar Rp.3.527.821.844,- atau 91,21% dan capaian fisik sebesar 100%. Dari alokasi belanja tersebut dengan rincian belanja tidak langsung sebesar Rp. 2.413.679.115,- dengan realisasi Rp. 2.308.065.119,- atau 95,62% dan belanja langsung sebesar Rp.1.453.941.840,-dengan realisasi sebesar Rp. 1.219.756.725,- atau 83,89%.

### **5. Kesesuaian Perencanaan Pembangunan Daerah**

Program dan Kegiatan merupakan usulan yang berasal dari hasil Musrenbang, hasil pembahasan dengan DPRD Daerah Istimewa Yogyakarta, dan hasil rekomendasi monitoring evaluasi dari tahun sebelumnya (n-1). Usulan kegiatan diperoleh dari berbagai pemangku kepentingan di bidang pemerintahan umum, kemudian dievaluasi dan dianalisa dengan berpedoman pada RPJMD Daerah Istimewa Yogyakarta tahun 2017-2022 sebagai dasar dalam menentukan prioritas



program/kegiatan yang akan dilaksanakan. Struktur setiap program/kegiatan yang akan diusulkan sebelumnya diverifikasi terhadap beberapa indikator yang melatarbelakangi usulan tersebut, sehingga target dan sasaran kinerja yang hendak dicapai dalam pelaksanaan sub urusan pemerintahan umum jelas dan terarah.

#### **6. Kondisi Sarana Prasarana yang Digunakan**

Sarana dan prasarana merupakan suatu hal yang sangat berpengaruh terhadap hasil dan kinerja OPD. Secara umum, sarana dan prasarana yang digunakan oleh Biro Administrasi Perekonomian dan SDA masih memadai dan terus dilakukan pemeliharaan dengan baik.

#### **7. Permasalahan dan Solusi**

##### **Permasalahan**

Permasalahan besar yang dapat dirangkum dari hasil evaluasi atas pelaksanaan kebijakan maupun evaluasi atas kondisi riil di DIY adalah sebagai berikut :

- a) Ketimpangan pembangunan antar wilayah
- b) Daya saing daerah relatif masih rendah
- c) Daya dukung lingkungan semakin menurun

##### **Solusi**

Dalam rangka mengatasi permasalahan yang ada, maka disusun suatu arah kebijakan yang terfokus pada Pengembangan Pusat Pertumbuhan, Pengembangan sektor Dominan di DIY, dan Tata Kelola Lingkungan Hidup. Sebagai kerangka implementasi arah kebijakan yang telah ditentukan tersebut, maka Pemda DIY akan mendukung kegiatan-kegiatan yang memajukan wilayah pinggiran dan terpencil serta melaksanakan program besar yang memberikan pertumbuhan ekonomi dan kesejahteraan masyarakat.

#### **8. Hal Lain yang Dianggap Perlu untuk Dilaporkan**

Tidak Ada.





### **2.2.1.7.3 Biro Pengembangan Infrastruktur Wilayah dan Pembiayaan Pembangunan**

#### **1. Perangkat Daerah Pelaksana**

Berdasarkan ketentuan Perda Istimewa Daerah Istimewa Yogyakarta Nomor 1 Tahun 2018 tentang Kelembagaan Pemerintah Daerah Daerah Istimewa Yogyakarta dan Pergub Daerah Istimewa Yogyakarta Nomor 53 Tahun 2018 Tentang Kedudukan, Susunan Organisasi, Tugas, Fungsi, dan Tata Kerja Sekretariat Daerah bahwa pelaksanaan program dan kegiatan sub urusan otonomi daerah (fasilitasi administrasi pembangunan) dilaksanakan oleh Biro Pengembangan Infrastruktur Wilayah dan Pembiayaan Pembangunan Setda DIY.

#### **2. Program dan Kegiatan**

Biro Pengembangan Infrastruktur Wilayah dan Pembiayaan Pembangunan Setda Daerah Istimewa Yogyakarta sesuai dengan Peraturan Gubernur DIY Nomor 53 Tahun 2018 Tentang Kedudukan, Susunan Organisasi, Tugas, Fungsi, dan Tata Kerja Sekretariat Daerah mempunyai tugas melaksanakan fungsi pendukung perumusan kebijakan strategis bidang pengembangan infrastruktur wilayah dan pembiayaan pembangunan serta pengadaan barang dan jasa. Dalam menjalankan tugas ini Biro Pengembangan Infrastruktur Wilayah dan Pembiayaan Pembangunan memiliki indikator kinerja yang tercantum pada dokumen Renstra 2017-2022 yaitu persentase rumusan kebijakan menjadi kebijakan dan hasil evaluasi menjadi rekomendasi di Bidang Infrastruktur Daerah dan Pembiayaan Pembangunan Non Pemerintah yang ditindaklanjuti.



**Tabel 2-173 Capaian dan Realisasi Biro Pengembangan Infrastruktur Wilayah dan Pembiayaan Pembangunan Setda DIY dalam Fungsi Penunjang Lainnya Tahun 2020**

| No | Indikator Kinerja  | Satuan | Capaian 2018 | 2020   |           |             | Target akhir RPJMD (2022) | Capaian 2020 terhadap target akhir RPJMD (%) |
|----|--|--------|--------------|--------|-----------|-------------|---------------------------|--|
|    |  |        |              | Target | Realisasi | Realisasi % |                           |  |
| 1  | persentase rumusan kebijakan menjadi kebijakan dan hasil evaluasi menjadi rekomendasi di Bidang Infrastruktur Daerah dan Pembiayaan Pembangunan Non Pemerintah yang ditindaklanjuti. | %      | n/a          | 65     | 72,2      | 111,08      | 80                        | 90,25  |

Sumber: Biro PIWP2 Setda DIY, 2021

Capaian kinerja Biro Pengembangan Infrastruktur Wilayah dan Pembiayaan Pembangunan Setda Daerah Istimewa Yogyakarta Tahun 2019 dengan Indikator kinerja persentase rumusan kebijakan menjadi kebijakan dan hasil evaluasi menjadi rekomendasi di Bidang Infrastruktur Daerah dan Pembiayaan Pembangunan Non Pemerintah yang ditindaklanjuti dicapai dengan menghasilkan total kumulatif 13 (tiga belas) dokumen kebijakan sebagai tindak lanjut dari 18 (delapan belas) rumusan kebijakan yang dibebankan di Dokumen Pelaksana Anggaran Tahun 2019-2020, sehingga diperoleh nilai realisasi sebesar 72,2%. Dokumen sebagai hasil tindak lanjut dari rumusan kebijakan adalah sebagai berikut:



1. Surat Keputusan Menteri Energi dan Sumber Daya Mineral Republik Indonesia Nomor 2026 K/40/MEM/2018 tentang Penetapan Kawasan Cagar Alam Geologi DIY;
2. Surat Keputusan Gubernur Daerah Istimewa Yogyakarta Nomor 367/KEP/2018 tentang Kebijakan Strategis Pembangunan Daerah di Bidang Ilmu Pengetahuan, Teknologi, dan Seni Tahun 2017-2022;
3. SE Gubernur DIY Nomor 691/6927/SE/IV/2020 tentang Penerbitan Perizinan Air Tanah (NPA) Paska Diundangkannya UU Nomor 17 Tahun 2019 tentang Sumber Daya Air;
4. Surat Edaran Gubernur Daerah Istimewa Yogyakarta Nomor 546/16990/SE/XXII/2019 tanggal 16 Desember 2019 tentang Upaya Pelestarian, Pengelolaan dan Pengembangan Penyangga Kawasan Cagar Alam Geologi Daerah Istimewa Yogyakarta;
5. Surat Edaran Gubernur Daerah Istimewa Yogyakarta Nomor 490/17558 tanggal 30 Desember 2019 tentang Pengurangan Sampah Rumah Tangga dan Sampah Sejenis Sampah Rumah Tangga;
6. Surat Edaran Gubernur Daerah Istimewa Yogyakarta Nomor 650/17560/SE/XXII/2019 tanggal 30 Desember 2019 tentang Pengelolaan Ruang Terbuka Hijau Publik di Kawasan Perkotaan;
7. Surat Edaran Gubernur Daerah Istimewa Yogyakarta Nomor 12 / 17658 tanggal 31 Desember 2019 tentang Penyelenggaraan Tanggungjawab Sosial dan Lingkungan Perusahaan;
8. Surat Edaran Gubernur Nomor 18430/SE/XXII/2020 tentang Penyelenggaraan Tanggungjawab Sosial dan Lingkungan Perusahaan Pada Masa Pandemi Covid-19 Di Daerah Istimewa Yogyakarta;
9. Surat Edaran Gubernur Daerah Istimewa Yogyakarta Nomor 12/18977/SE/XXII/2020 tentang Kerjasama Pemerintah Dengan Badan Usaha (KPBU) Dalam Penyediaan Infrastruktur;
10. Surat Edaran Gubernur Daerah Istimewa Yogyakarta Nomor 490 / 11628 Tahun 2020 tentang Pemanfaatan Sistem Aplikasi Nawasis dalam Pengelolaan Program Percepatan Pembangunan Perumahan, Air Minum dan Sanitasi Tahun 2020-2024 di DIY;
11. Surat Edaran Gubernur Daerah Istimewa Yogyakarta Nomor 490/14413 tahun 2020 tentang Pelibatan Badan Amil Zakat Nasional (BAZNAS) dalam Kelompok Kerja Air Minum dan Kesehatan Lingkungan (Pokja AMPL) atau Sebutan Lainnya Kabupaten/Kota di Daerah Istimewa Yogyakarta;



12. Peraturan Gubernur DIY Nomor 50 Tahun 2020 tentang Dewan Penelitian dan Pengembangan;
13. Surat Keputusan Gubernur Nomor 347/KEP/2020 tentang Susunan Pengurus Dewan Penelitian dan Pengembangan Masa Bakti 2020-2023;

Untuk program dan kegiatan Biro Pengembangan Infrastruktur Wilayah dan Pembiayaan Pembangunan Setda DIY dapat dilihat pada tabel berikut:

**Tabel 2-174 Program dan Kegiatan Biro Pengembangan Infrastruktur Wilayah dan Pembiayaan Pembangunan Setda DIY Tahun 2020**

| No | Program   | Kegiatan   | Anggaran (Rp.) | Realisasi Keuangan |       | Realisasi Fisik |               |
|----|---|--|----------------|--------------------|-------|-----------------|---------------|
|    |   |  |                | Rp.                | (%)   | Target (%)      | Realisasi (%) |
| 1  | Program Administrasi Perkantoran                  | 1. Penyediaan Jasa, Peralatan dan Perlengkapan Perkantoran   | 196.734.000    | 155.452.883        | 79,02 | 100             | 100           |
|    |   | 2. Penyediaan Jasa Pengelola Pelayanan Pelayanan Perkantoran | 46.200.000     | 42.880.000         | 92,81 | 100             | 100           |
|    |   | 3. Penyediaan Rapat-rapat, Koordinasi dan Konsultasi         | 599.922.000    | 277.757.471        | 46,30 | 100             | 100           |
| 2  | Program Peningkatan Sarana dan Prasarana Aparatur | 1. Pengadaan Peralatan dan Perlengkapan                      | 182.266.000    | 161.963.400        | 88,86 | 100             | 100           |
|    |   | 2. Pemeliharaan Peralatan dan Perlengkapan                   | 32.470.000     | 27.650.000         | 85,16 | 100             | 100           |
|    |   | 3. Pemeliharaan Kendaraan Dinas/Operasional                  | 100.320.000    | 70.916.651         | 70,69 | 100             | 100           |
| 3  | Program Peningkatan                               | 1. Penyusunan Laporan  | 7.000.000      | 7.000.000          | 100   | 100             | 100           |



| No | Program  | Kegiatan  | Anggaran<br>(Rp.) | Realisasi Keuangan |       | Realisasi Fisik |                  |
|----|--|---|-------------------|--------------------|-------|-----------------|------------------|
|    |  |   |                   | Rp.                | (%)   | Target<br>(%)   | Realisasi<br>(%) |
|    | Pengembangan Sistem Pelaporan Capaian Kinerja dan Pelaporan Keuangan           | Kinerja SKPD  |                   |                    |       |                 |                  |
|    |  | 2. Penyusunan Laporan Keuangan SKPD   | 11.320.000        | 9.021.500          | 79,70 | 100             | 100              |
|    |  | 3. Penyusunan Rencana Program Kegiatan SKPD serta Pengembangan Data dan Informasi           | 18.080.000        | 16.040.000         | 88,72 | 100             | 100              |
|    |  | 4. Monitoring dan Evaluasi Pelaksanaan program Kegiatan SKPD                                | 8.260.000         | 6.460.000          | 78,21 | 100             | 100              |
| 4  | Program Perencanaan Tata Ruang Satuan Ruang Strategis Kasultanan Dan Kadipaten | 1. Penyusunan Rencana Rinci Tata Ruang pada satuan Ruang strategis Kasultanan dan Kadipaten | 34.318.500        | 34.318.500         | 100   | 100             | 100              |
|    |  | 2. Penyusunan Rencana Induk Tata Ruang Pada Satuan Ruang Strategis Kasultanan               | 41.624.000        | 41.624.000         | 100   | 100             | 100              |



| No | Program   | Kegiatan   | Anggaran<br>(Rp.) | Realisasi Keuangan |       | Realisasi Fisik |                  |
|----|---|--|-------------------|--------------------|-------|-----------------|------------------|
|    |   |  |                   | Rp.                | (%)   | Target<br>(%)   | Realisasi<br>(%) |
|    |   | dan Kadipaten  |                   |                    |       |                 |                  |
| 5  | Program Pemanfaatan Ruang Satuan Ruang Strategis Kasultanan Dan Kadipaten | Pemanfaatan Ruang Satuan Ruang Strategis Sumbu Filosofis               | 39.000.000        | 38.800.000         | 99,49 | 100             | 100              |
| 6  | Program Layanan Pengadaan Barang dan Jasa                                 | 1. Pengelolaan Pengadaan Barang dan Jasa                               | 275.293.000       | 261.428.700        | 94,96 | 100             | 100              |
|    |   | 2. Pembinaan Pengadaan Barang dan Jasa                                 | 62.869.000        | 36.961.000         | 58,79 | 100             | 100              |
|    |   | 3. Pengelolaan Pelayanan Pengadaan Secara Elektronik                   | 22.022.000        | 5.185.000          | 23,54 | 100             | 100              |
| 7  | Program Pengelolaan Kebijakan Infrastruktur Daerah                        | 1. Perumusan Kebijakan Infrastruktur Daerah                            | 89.673.750        | 74.073.750         | 82,60 | 100             | 100              |
|    |   | 2. Monitoring dan Evaluasi Implementasi Kebijakan Infrastruktur Daerah | 42.384.500        | 36.784.500         | 86,79 | 100             | 100              |
| 8  | Program Pengelolaan Kebijakan Pembangunan Berkelanjutan                   | 1. Perumusan Kebijakan Pembangunan Berkelanjutan                       | 21.660.000        | 20.460.000         | 94,46 | 100             | 100              |
|    |   | 2. Monitoring  | 28.170.000        | 27.570.000         | 97,87 | 100             | 100              |



| No           | Program  | Kegiatan  | Anggaran<br>(Rp.)    | Realisasi Keuangan   |              | Realisasi Fisik |                  |
|--------------|--|---|----------------------|----------------------|--------------|-----------------|------------------|
|              |  |   |                      | Rp.                  | (%)          | Target<br>(%)   | Realisasi<br>(%) |
|              |  | dan Evaluasi Implementasi Kebijakan Pembangunan Berkelanjutan                             |                      |                      |              |                 |                  |
| 9            | Program Pengembangan Sumber-sumber Pembiayaan pembangunan Non Pemerintah | 1. Perumusan Kebijakan Pengembangan Sumber-sumber Pembiayaan Non Pemerintah               | 44.462.000           | 39.542.000           | 88,93        | 100             | 100              |
|              |  | 2. Monitoring dan Evaluasi kebijakan Pengembangan Sumber-sumber Pembiayaan Non Pemerintah | 28.702.000           | 27.272.000           | 95,02        | 100             | 100              |
| <b>TOTAL</b> |  |   | <b>1.932.750.750</b> | <b>1.419.161.355</b> | <b>73,43</b> | <b>100</b>      | <b>100</b>       |

Sumber: Biro PIWP2 Setda DIY, 2021

### 3. Jumlah Pegawai, Kualifikasi Pendidikan, Pangkat dan Golongan, Jumlah Pejabat Struktural dan Fungsional

Jumlah pegawai yang menangani Biro Pengembangan Infrastruktur Wilayah dan Pembiayaan Pembangunan Setda DIY adalah:

#### Tingkat Pendidikan

|     |   |          |
|-----|---|----------|
| S2  | : | 14 orang |
| S1  | : | 27 orang |
| D3  | : | 1 orang  |
| SMA | : | 5 orang  |



#### **Pangkat dan Golongan**

|              |   |          |
|--------------|---|----------|
| Golongan IV  | : | 7 orang  |
| Golongan III | : | 39 orang |
| Golongan II  | : | 1 orang  |

#### **Jenis Jabatan**

|                             |   |          |
|-----------------------------|---|----------|
| Eselon II                   | : | 1 orang  |
| Eselon III                  | : | 4 orang  |
| Eselon IV                   | : | 9 orang  |
| Jabatan Fungsional Umum     | : | 32 orang |
| Jabatan Fungsional Tertentu | : | 1 orang  |

#### **4. Alokasi dan Realisasi Anggaran**

Pada tahun 2020 merujuk pada Dokumen Laporan Keuangan Tahun 2020, Biro Pengembangan Infrastruktur Wilayah dan Pembiayaan Pembangunan Setda Daerah Istimewa Yogyakarta mengelola anggaran belanja langsung sebesar Rp.1.932.750.750,- Anggaran tersebut digunakan untuk mengampu 9 (sembilan) program dengan 22 kegiatan. Kinerja fisik untuk sembilan program diatas mencapai 100% sedangkan untuk kinerja anggaran sebesar 73,43% atau nilai realisasinya sebesar Rp. 1.419.161.355 , -.

#### **5. Kesesuaian Perencanaan Pembangunan Daerah**

Di dalam perencanaan pembangunan di Daerah Istimewa Yogyakarta diperlukan interkoneksi perencanaan pembangunan, dimana di dalam dokumen RPJMD Tahun 2017-2022 terdapat sasaran dan indikator sasaran Pemda Daerah Istimewa Yogyakarta yang menjadi Indikator Kinerja Utama Gubernur Daerah Istimewa Yogyakarta yang harus selaras dan memiliki interkoneksi dengan sasaran maupun indikator sasaran OPD di Daerah Istimewa Yogyakarta.

Makna selaras dan sejalan bahwa sasaran dan indikator sasaran Pemda atau IKU Gubernur di dalam RPJMD Daerah Istimewa Yogyakarta menjadi acuan di dalam penyusunan sasaran dan indikator sasaran Renstra OPD yang di dalam perhitungan indikator Renstra OPD memuat angka-angka yang memiliki hubungan linier maupun komposit dengan indikator Pemda.

Lebih lanjut di dalam mendukung realisasi kinerja pembangunan tahun 2020, maka didukung oleh OPD yang bertanggungjawab dalam perencanaan pembangunan,





pelaksanaan atau implementasi pembangunan, serta *monitoring* dan evaluasi atau pengendalian pembangunan daerah Daerah Istimewa Yogyakarta. Terkait dengan hal tersebut kinerja pembangunan telah ditetapkan masing-masing OPD tertuang di dalam RPJMD Tahun 2017-2022, serta tertuang dalam Renstra masing-masing OPD.

Sesuai cascade kinerja, Biro Pengembangan Infrastruktur Wilayah dan Pembiayaan Pembangunan Sekretariat Daerah DIY mendukung pencapaian sasaran Pemerintah Daerah Meningkatnya kapasitas tata kelola pemerintahan. Terkait hal tersebut tujuan jangka menengah Biro Pengembangan Infrastruktur Wilayah dan Pembiayaan Pembangunan Sekretariat Daerah DIY selama lima tahun adalah :

**“Terwujudnya Kualitas Rumusan Kebijakan Bidang Infrastruktur Daerah Dan Pembiayaan Pembangunan Non Pemerintah”**

Adapun sasaran Biro Pengembangan Infrastruktur Wilayah dan Pembiayaan Pembangunan Setda DIY dalam waktu lima tahun sebagai berikut:

**Tabel 2-175 Sasaran Strategis Biro Pengembangan Infrastruktur Wilayah dan Pembiayaan Pembangunan Sekretariat Daerah DIY, 2017-2022**

| NO. | SASARAN STRATEGIS   | INDIKATOR KINERJA   | SATUAN | Baseline 2017 | TARGET RENSTRA |      |      |      |      | Target Akhir Renstra |
|-----|---|---|--------|---------------|----------------|------|------|------|------|----------------------|
|     |   |   |        |               | 2018           | 2019 | 2020 | 2021 | 2022 |                      |
| 1   | 2   | 3   | 4      | 5             | 6              | 7    | 8    | 9    | 10   | 11                   |
| 1.  | Meningkatnya Kualitas Rumusan Kebijakan Bidang Infrastruktur Daerah Dan Pembiayaan Pembangunan Non Pemerintah | Persentase Rumusan Kebijakan menjadi Kebijakan dan Hasil Evaluasi menjadi Rekomendasi di Bidang Infrastruktur Daerah dan Pembiayaan Pembangunan Non | %      | n/a           | 50             | 65   | 65   | 80   | 80   | 80                   |



| NO. | SASARAN STRATEGIS | INDIKATOR KINERJA               | SATUAN | Baseline 2017 | TARGET RENSTRA |      |      |      |      | Target Akhir Renstra |
|-----|-------------------|---------------------------------|--------|---------------|----------------|------|------|------|------|----------------------|
|     |                   |                                 |        |               | 2018           | 2019 | 2020 | 2021 | 2022 |                      |
| 1   | 2                 | 3                               | 4      | 5             | 6              | 7    | 8    | 9    | 10   | 11                   |
|     |                   | Pemerintah yang ditindaklanjuti |        |               |                |      |      |      |      |                      |

Sumber: Biro PIWP2 Setda DIY, 2021

Strategi dan kebijakan untuk mencapai tujuan dan sasaran jangka menengah, diuraikan dalam tabel sebagai berikut:

**Tabel 2-176 Strategi dan Arah Kebijakan**

| NO. | SASARAN   | STRATEGI   | ARAH KEBIJAKAN  |
|-----|---|--|---|
| 1.  | Meningkatnya Kualitas Rumusan Kebijakan Bidang Infrastruktur Daerah Dan Pembiayaan Pembangunan Non Pemerintah | Meningkatkan koordinasi dan sinergitas dengan para pemangku kepentingan dalam penyusunan kebijakan pembangunan infrastruktur daerah. | Peningkatan kualitas perumusan kebijakan pembangunan infrastruktur daerah yang responsif terhadap kebutuhan masyarakat. |
|     |   |  | Peningkatan kualitas monitoring dan evaluasi kebijakan infrastruktur daerah.  |
|     |   | Meningkatkan koordinasi dan sinergitas dengan para pemangku kepentingan dalam penyusunan kebijakan pembangunan berkelanjutan         | Peningkatan kualitas perumusan kebijakan pembangunan berkelanjutan  |
|     |   |  | Peningkatan kualitas monitoring dan evaluasi kebijakan pembangunan berkelanjutan  |
|     |   | Meningkatkan koordinasi dan sinergitas dengan para pemangku kepentingan dalam penyusunan kebijakan                                   | Peningkatan kualitas perumusan kebijakan pembiayaan pembangunan yang responsif terhadap                                 |



| NO. | SASARAN | STRATEGI  | ARAH KEBIJAKAN  |
|-----|---------|---|---|
|     |         | pembiayaan pembangunan non pemerintah.  | kebutuhan masyarakat.   |
|     |         |   | Peningkatan kualitas monitoring dan evaluasi pelaksanaan kebijakan pembiayaan pembangunan non pemerintah. |
|     |         | Meningkatkan kualitas pelayanan pengadaan barang dan jasa yang transparan dan akuntabel | Peningkatan kualitas kelembagaan pengadaan barang dan jasa menuju <i>Center of Excellence</i>             |
|     |         |   | Peningkatan kualitas pelayanan  |

Sumber: Biro PIWP2 Setda DIY, 2021

## 6. Kondisi Sarana Prasarana yang Digunakan

Sarana dan prasarana merupakan suatu hal yang sangat berpengaruh terhadap hasil dan kinerja OPD. Secara umum sarana dan prasarana yang digunakan oleh Biro Pengembangan Infrastruktur Wilayah dan Pembiayaan Pembangunan Setda Daerah Istimewa Yogyakarta masih memadai dan terus dilakukan pemeliharaan dengan baik.

## 7. Permasalahan dan Solusi

### Permasalahan

- Kebijakan yang dihasilkan tidak serta merta dapat segera diimplementasikan.

### Solusi

- Mengoptimalkan koordinasi secara informal untuk menerima saran dan masukan dari berbagai pemangku kepentingan;
- Segara mensosialisasikan hasil rumusan kebijakan kepada para pemangku kepentingan agar masing-masing pihak memahami peran masing-masing untuk tindak lanjut yang diperlukan.

## 8. Hal Lain yang Dianggap Perlu untuk Dilaporkan

Pada bulan Desember Tahun 2020 menerima Penghargaan dari Komisi Pengawas Persaingan Usaha (KPPU) Republik Indonesia terkait Peringkat Pratama untuk



Kategori Kemitraan Daerah atas Kinerjanya dalam Mengawasi Pelaksanaan Prinsip Kemitraan dan Pola Kemitraan yang Ideal.

**Gambar 2-38 Peringkat Pratama untuk Kategori Kemitraan Daerah Atas Kinerja Dalam Mengawasi Pelaksanaan Prinsip Kemitraan dan Pola Kemitraan yang Ideal dari KPPU Tahun 2020**



Sumber: Biro PIWP2 Setda DIY, 2021

#### **2.2.1.7.4 Biro Umum, Hubungan Masyarakat & Protokol**

##### **1. Perangkat Daerah Pelaksana**

Berdasarkan ketentuan Peraturan Daerah Istimewa Daerah Istimewa Yogyakarta Nomor 1 Tahun 2018 tentang Kelembagaan Pemerintah Daerah Daerah Istimewa Yogyakarta dan Peraturan Gubernur Daerah Istimewa Yogyakarta Nomor 53 Tahun 2018 tentang Kedudukan, Susunan Organisasi, Tugas, Fungsi, dan Tata Kerja Sekretariat Daerah, Biro Umum Humas dan Protokol Setda Daerah Istimewa Yogyakarta, yang berada di bawah koordinasi Asisten Setda Bidang Pemerintahan dan Administrasi Umum, mempunyai tugas melaksanakan fungsi pendukung perumusan kebijakan strategis bidang umum, kehumasan, dan keprotokolan.

##### **2. Program dan Kegiatan**

Pemerintah Daerah Daerah Istimewa Yogyakarta sebagai penyelenggara pemerintahan dihadapkan ke dalam kompleksitas dalam banyak bidang. Salah satu bidang yang dihadapi adalah bidang pelayanan internal dan tamu. Sesuai dengan tugasannya, Biro Umum Humas dan Protokol Setda DIY sebagai institusi pendukung perumusan kebijakan strategis bidang umum, kehumasan, dan



keprotokolan, dengan fungsi di antaranya sebagai penyelenggara pelayanan kehumasan Pemda, keprotokolan dan tamu Pemda, serta kerumahtanggaan Setda, setiap saat harus siap memberikan pelayanan kepada pimpinan dan masyarakat yang berkualitas, berkarakter, dan berbudaya.

Di sisi lain, keberlangsungan sebuah institusi bergantung sejauh mana institusi tersebut mampu menemukan dan merespon isu-isu strategis dengan berbagai kebijakan dan tindakan yang tepat. Secara umum isu strategis dapat bersumber dari lingkungan eksternal maupun lingkungan internal.

Oleh karenanya, isu-isu strategis yang melingkupi Biro Umum Humas dan Protokol Setda DIY berkaitan dengan pelayanan kepada pimpinan dan tamu, dan menjadi pertimbangan utama dalam penyelenggaraan program dan kegiatan Biro. Dalam RPJMD DIY tahun 2017-2022, Pemda DIY telah menetapkan program-program prioritas yang harus dilaksanakan. Berdasarkan hal tersebut, Biro Umum Humas dan Protokol Setda DIY memberikan suatu layanan informasi terhadap kebijakan-kebijakan Pemda DIY kepada masyarakat maupun menerima masukan-masukan dari masyarakat berkaitan pembangunan di DIY sehingga terwujud komunikasi yang baik antara Pemda DIY dengan masyarakat dalam rangka mendukung terwujudnya pencapaian prioritas pembangunan yang ditetapkan oleh Pemda DIY.

Dalam rangka pelayanan kepada pimpinan dan masyarakat serta pelaksanaan program dan kegiatan, Biro Umum Humas dan Protokol Setda DIY selalu mengedepankan manajemen pelayanan, pola pikir (*mindset*) dan budaya kerja (*work culture*) aparatur ke arah yang lebih profesional guna mendukung implementasi tata pemerintahan yang baik (*good governance*).

Dengan optimalisasi penggunaan aplikasi Sisminkada yang meliputi pengelolaan persuratan maupun naskah dinas, manajemen agenda pimpinan, manajemen *meeting room*, serta sistem informasi pemerintah daerah, diharapkan dapat meningkatkan layanan Biro Umum Humas dan Protokol kepada pimpinan dan masyarakat, sehingga diharapkan akuntabilitas Pemda DIY dalam rangka pelayanan kepada masyarakat juga ikut meningkat.

Pada tahun 2020, Biro Umum Humas dan Protokol melaksanakan 6 program dengan 18 kegiatan yang bersumber dari APBD Reguler, 1 program dan 1 kegiatan



dengan anggaran dari Dana Keistimewaan, serta 2 program dan 7 kegiatan Setda, sebagai berikut:

**Tabel 2-177 Program dan Kegiatan Biro Umum Humas dan Protokol  
dalam Fungsi Penunjang Lainnya Tahun 2020**

| No | PROGRAM / KEGIATAN   | ANGGARAN      | REALISASI KEUANGAN |       | REALISASI FISIK |               |
|----|--|---------------|--------------------|-------|-----------------|---------------|
|    |  |               | Rp                 | %     | Target (%)      | Realisasi (%) |
| 1  | Program Administrasi Perkantoran   |               |                    |       |                 |               |
|    | Penyediaan Jasa, Peralatan, & Perlengkapan Perkantoran                                   | 4.566.352.700 | 4.185.822.929      | 91,67 | 100             | 100           |
|    | Penyediaan Jasa Pengelola Pelayanan Perkantoran  | 72.660.000    | 63.355.000         | 87,19 | 100             | 100           |
|    | Penyediaan Rapat-Rapat, Koordinasi, dan Konsultasi                                       | 845.091.000   | 308.172.900        | 36,47 | 100             | 100           |
| 2  | Program Peningkatan Sarana Dan Prasarana Aparatur  |               |                    |       |                 |               |
|    | Pengadaan Peralatan dan Perlengkapan   | 252.932.000   | 248.602.360        | 98,29 | 100             | 100           |
|    | Pemeliharaan Rumah dan Gedung Kantor   | 968.710.000   | 916.115.000        | 94,57 | 100             | 100           |
|    | Pemeliharaan Peralatan dan Perlengkapan  | 202.875.000   | 202.366.500        | 99,75 | 100             | 100           |
|    | Pemeliharaan Kendaraan Dinas / Operasional   | 1.050.000.000 | 1.048.575.298      | 99,86 | 100             | 100           |
|    | Pengadaan/Rehabilitasi Kendaraan Dinas/ Operasional                                      | 3.486.000.000 | 3.486.000.000      | 100   | 100             | 100           |
| 3. | Program Peningkatan Pengembangan Sistem Pelaporan Capaian Kinerja Dan Pelaporan Keuangan |               |                    |       |                 |               |
|    | Penyusunan Laporan Kinerja OPD   | 2.132.000     | 2.030.000          | 95,22 | 100             | 100           |
|    | Penyusunan Laporan Keuangan OPD  | 2.550.000     | 2.501.750          | 98,11 | 100             | 100           |
|    | Penyusunan Rencana Program Kegiatan OPD serta Pengembangan Informasi                     | 9.250.000     | 6.496.000          | 70,23 | 100             | 100           |
|    | Monitoring dan Evaluasi  | 2.025.000     | 1.873.000          | 92,49 | 100             | 100           |



| No            | PROGRAM / KEGIATAN   | ANGGARAN              | REALISASI KEUANGAN    |              | REALISASI FISIK |               |
|---------------|--|-----------------------|-----------------------|--------------|-----------------|---------------|
|               |  |                       | Rp                    | %            | Target (%)      | Realisasi (%) |
|               | Pelaksanaan Program Kegiatan OPD   |                       |                       |              |                 |               |
| <b>4.</b>     | <b>Program Pelayanan Kerumahtanggaan</b>                                     |                       |                       |              |                 |               |
|               | Pengelolaan Layanan Kerumahtanggaan Pimpinan dan Tamu                        | 1.070.530.000         | 994.938.000           | 92,94        | 100             | 100           |
|               | Penyediaan Sarana dan Prasarana Kerumahtanggaan Pimpinan dan Tamu            | 89.968.000            | 88.996.000            | 98,92        | 100             | 100           |
| <b>5.</b>     | <b>Program Pelayanan Keprotokolan</b>  |                       |                       |              |                 |               |
|               | Penyelenggaraan Layanan Keprotokolan Pimpinan dan Tamu                       | 415.350.000           | 329.503.000           | 79,33        | 100             | 100           |
|               | Pelaksanaan Upacara Hari Besar Nasional dan Upacara Lainnya                  | 794.634.500           | 444.716.500           | 55,96        | 100             | 100           |
| <b>6.</b>     | <b>Program Pengelolaan Hubungan Masyarakat</b>                               |                       |                       |              |                 |               |
|               | Penyebarluasan Informasi dan Dokumentasi Penyelenggaraan Pemerintahan Daerah | 746.530.000           | 745.164.000           | 99,82        | 100             | 100           |
|               | Pembinaan Kemitraan Media, Pers, dan Kehumasan                               | 215.395.000           | 195.376.300           | 90,71        | 100             | 100           |
| <b>JUMLAH</b> |  | <b>15.195.825.153</b> | <b>13.270.604.537</b> | <b>89,71</b> |                 |               |

Sumber: Biro UHP Setda DIY, 2021

**Tabel 2-178 Program dan Kegiatan Sekretariat Daerah  
dalam fungsi Penunjang Lainnya Tahun 2020**

| No | PROGRAM / KEGIATAN               | ANGGARAN    | REALISASI KEUANGAN |       | REALISASI FISIK |               |
|----|----------------------------------|-------------|--------------------|-------|-----------------|---------------|
|    |                                  |             | Rp                 | %     | Target (%)      | Realisasi (%) |
| 1. | Program Administrasi Perkantoran |             |                    |       |                 |               |
|    | Penyediaan Jasa, Peralatan, &    | 949.680.000 | 611.177.500        | 64,36 | 100             | 100           |



| No            | PROGRAM / KEGIATAN  | ANGGARAN             | REALISASI KEUANGAN   |              | REALISASI FISIK |               |
|---------------|---|----------------------|----------------------|--------------|-----------------|---------------|
|               |   |                      | Rp                   | %            | Target (%)      | Realisasi (%) |
|               | Perlengkapan Perkantoran  |                      |                      |              |                 |               |
|               | Penyediaan Jasa Pengelola Pelayanan Perkantoran   | 21.164.000           | 21.164.000           | 100          | 100             | 100           |
|               | Penyediaan Rapat-Rapat, Koordinasi, dan Konsultasi  | 972.591.000          | 391.614.100          | 40,27        | 100             | 100           |
| <b>2.</b>     | <b>Program Peningkatan Pengembangan Sistem Pelaporan Capaian Kinerja Dan Pelaporan Keuangan</b> |                      |                      |              |                 |               |
|               | Penyusunan Laporan Kinerja OPD  | 3.545.000            | 3.334.000            | 94,05        | 100             | 100           |
|               | Penyusunan Laporan Keuangan OPD   | 5.500.000            | 4.617.000            | 83,95        | 100             | 100           |
|               | Penyusunan Rencana Program Kegiatan OPD serta Pengembangan Informasi                            | 4.780.000            | 3.407.750            | 71,29        | 100             | 100           |
|               | Monitoring dan Evaluasi Pelaksanaan Program Kegiatan OPD  | 5.500.000            | 5.180.750            | 94,20        | 100             | 100           |
| <b>JUMLAH</b> |   | <b>1.962.760.000</b> | <b>1.040.495.100</b> | <b>53,01</b> |                 |               |

Sumber: Biro UHP Setda DIY, 2021

### 3. Jumlah Pegawai, Kualifikasi Pendidikan, Pangkat dan Golongan, Jumlah Pejabat Struktural dan Fungsional

Secara keseluruhan, per 31 Desember 2020, Biro Umum Humas dan Protokol serta Setda DIY memiliki 88 orang PNS, dengan rincian sebagai berikut:

**Tabel 2-179 Jumlah Pegawai PNS berdasarkan Golongan, Pendidikan dan Jabatan**

| No.       | Keterangan      | Laki-laki | Perempuan | Jumlah    |
|-----------|-----------------|-----------|-----------|-----------|
| <b>1.</b> | <b>Golongan</b> | <b>61</b> | <b>27</b> | <b>88</b> |
|           | IV/e            | 1         | 0         | 1         |
|           | IV/d            | 5         | 0         | 2         |
|           | IV/c            | 0         | 0         | 0         |
|           | IV/b            | 1         | 0         | 1         |





| No.       | Keterangan                                    | Laki-laki | Perempuan | Jumlah    |
|-----------|---|-----------|-----------|-----------|
|           | IV/a  | 1         | 1         | 2         |
|           | III/d   | 9         | 8         | 17        |
|           | III/c   | 2         | 6         | 8         |
|           | III/b   | 9         | 8         | 17        |
|           | III/a   | 11        | 4         | 15        |
|           | II/d  | 4         | 0         | 4         |
|           | II/c  | 5         | 0         | 5         |
|           | II/b  | 2         | 0         | 2         |
|           | II/a  | 1         | 0         | 1         |
| <b>2.</b> | <b>Pendidikan</b>                             | <b>61</b> | <b>27</b> | <b>88</b> |
|           | S3  | 0         | 1         | 1         |
|           | S2  | 12        | 1         | 13        |
|           | S1/DIV  | 17        | 12        | 29        |
|           | DIII  | 1         | 7         | 8         |
|           | SMA   | 28        | 6         | 34        |
|           | SMP   | 3         | 0         | 3         |
| <b>3.</b> | <b>Jabatan</b>                                | <b>61</b> | <b>27</b> | <b>88</b> |
|           | Jabatan Struktural                            | 14        | 6         | 20        |
|           | Jabatan Fungsional                            | 1         | 2         | 3         |
|           | Jabatan Pelaksana Substansif                  | 22        | 11        | 33        |
|           | Jabatan Pelaksana Pendukung/<br>Administratif | 24        | 8         | 32        |

Selain PNS, Biro Umum Humas dan Protokol juga memiliki 53 orang Pegawai Non PNS, dengan rincian sebagai berikut:

**Tabel 2-180 Jumlah Pegawai Non PNS Biro Umum Humas**

| No | Jabatan            | Jumlah  |
|----|--------------------|---------|
| 1. | Penerima Tamu      | 4 orang |
| 2. | Protokol           | 3 orang |
| 3. | Pranata Jamuan     | 4 orang |
| 4. | Pramu Saji         | 7 orang |
| 5. | Pramu Perlengkapan | 6 orang |



| No            | Jabatan   | Jumlah          |
|---------------|---|-----------------|
| 6.            | Pengemudi   | 6 orang         |
| 7.            | Petugas Teknis Dukungan Layanan Kegiatan Pimpinan | 7 orang         |
| 8.            | Fotografer  | 2 orang         |
| 9.            | Reporter  | 2 orang         |
| 10.           | Videografer                                       | 2 orang         |
| 11.           | Desainer Grafis:                                  | 1 orang         |
| 12.           | Caraka  | 1 orang         |
| 13.           | Pengelola Perpustakaan                            | 1 orang         |
| 14.           | Tenaga Administrasi                               | 5 orang         |
| 15.           | Petugas TU Sekda                                  | 1 orang         |
| 16.           | Petugas Layanan Staf Ahli                         | 1 orang         |
| <b>Jumlah</b> |   | <b>53 orang</b> |

#### 4. Alokasi dan Realisasi Anggaran

Dalam Dokumen Pelaksanaan Perubahan Anggaran (DPPA) TA 2020, Biro Umum Humas dan Protokol Setda Daerah Istimewa Yogyakarta mendapatkan alokasi anggaran sebesar Rp. 28.480.317.092 yang terdiri dari belanja tidak langsung sebesar Rp. 11.321.731.939 dan belanja langsung sebesar Rp. 17.158.585.153 yang terdiri dari belanja langsung Biro UHP, belanja langsung Dana Keistimewaan, dan belanja langsung Setda.

Untuk belanja tidak langsung sebesar Rp. 11.321.731.939 telah terealisasi sebesar Rp. 10.811.504.858 (95,49%). Anggaran tersebut untuk mengakomodasi kebutuhan gaji Sekretariat Daerah bagi Pimpinan (Gubernur, Wakil Gubernur, Sekda, Asisten, dan Staf Ahli) serta pegawai di Biro UHP yang menangani sub urusan pemerintahan dengan jumlah keseluruhan sekitar 143 orang.

Untuk belanja langsung Setda dengan alokasi anggaran sebesar Rp. 1.962.760.000, telah terealisasi sebesar Rp. 1.040.495.100 (53,01%). Secara realisasi keuangan, anggaran belanja tersebut masih tersisa sekitar 46,99%, karena penggunaan anggaran menyesuaikan dengan kebutuhan pimpinan di lapangan, terlebih dengan adanya pandemi Covid-19 ini kegiatan pimpinan ke luar daerah sangat dibatasi. Meskipun demikian, realisasi fisik pelaksanaan program dan kegiatan Setda Daerah Istimewa Yogyakarta sudah berjalan dengan baik dengan tingkat capaian sebesar 100%.



Adapun untuk belanja langsung Biro dengan anggaran sebesar Rp. 15.195.825.153,00 telah terealisasi sebesar Rp. 13.270.604.537,00 (89,71%) yang terbagi dalam 6 program dan 18 kegiatan. Secara realisasi keuangan, anggaran belanja langsung Biro Umum Humas dan Protokol dan Setda DIY masih tersisa sekitar 10,29% yang disebabkan karena adanya sisa negosiasi harga, sisa lelang, dan belanja yang tidak terealisasi karena pembatasan pertemuan tatap muka karena adanya pandemi Covid-19. Realisasi fisik pelaksanaan program dan kegiatan Biro Umum Humas dan Protokol Setda DIY yang terbagi dalam urusan Pelayanan Kerumahtanggaan, Keprotokolan dan Administrasi sudah berjalan dengan baik dengan tingkat capaian sebesar 100%.

#### **5. Kesesuaian Perencanaan Pembangunan Daerah**

Visi Misi Gubernur Daerah Istimewa Yogyakarta yang dituangkan dalam RPJMD Daerah Istimewa Yogyakarta berupaya untuk menyinambungkan perencanaan periode 5 tahun sebelumnya (2012-2017) dengan perencanaan periode yang selanjutnya (2017-2022). Terkait dengan hal tersebut, Gubernur Daerah Istimewa Yogyakarta pada Sidang Paripurna Istimewa tanggal 2 Agustus 2017 memaparkan pidato visi misi dengan tema ***“Menyongsong Abad Samudera Hindia untuk Kemuliaan Martabat Manusia Jogja”***.

Secara teknokratik, Pidato Visi Misi tersebut kemudian dituangkan dalam RPJMD Daerah Istimewa Yogyakarta 2017-2022 dengan Visi: ***“Terwujudnya Peningkatan Kemuliaan Martabat Manusia Jogja”***, serta dilaksanakan dengan dua misi antara lain:

1. Meningkatkan kualitas hidup, kehidupan dan penghidupan masyarakat yang berkeadilan dan berkeadaban
2. Mewujudkan tata pemerintahan yang demokratis

Visi misi tersebut dijabarkan dalam Tujuan dan Sasaran Pemerintah Daerah yang selengkapnyanya dituangkan dalam bagan alir cascade RPJMD Daerah Istimewa Yogyakarta 2017-2022. Berangkat dari visi misi Gubernur Daerah Istimewa Yogyakarta tersebut, Biro Umum Humas dan Protokol Setda Daerah Istimewa Yogyakarta ikut mewujudkan visi tersebut dengan mewujudkan Biro Umum Humas dan Protokol Setda Daerah Istimewa Yogyakarta sebagai ***“Institusi Pelayanan Pimpinan dan Tamu yang Berkualitas, Berkarakter, dan Berbudaya”***.



Mengacu pada visi Pemda Daerah Istimewa Yogyakarta yang tertuang dalam RPJMD Daerah Istimewa Yogyakarta 2017-2022, dalam menjalankan tugas dan pokok fungsinya serta program dan kegiatannya, sasaran Pemerintah Daerah Daerah Istimewa Yogyakarta yang didukung oleh Biro Umum Humas dan Protokol Setda Daerah Istimewa Yogyakarta adalah “meningkatnya kapasitas tata kelola pemerintahan” dengan indikator sasaran “Nilai Akuntabilitas Pemerintah (AKIP)”.

Sasaran Pemda Daerah Istimewa Yogyakarta tersebut dijabarkan dalam tujuan Biro Umum Humas dan Protokol, yaitu **“terwujudnya tata kelola pemerintahan yang baik melalui pelayanan pimpinan dan tamu”**, dengan sasaran **“meningkatnya kualitas pelayanan tamu dan pimpinan”** dan **“meningkatnya kualitas informasi pemerintah daerah kepada masyarakat”**.

## **6. Kondisi Sarana Prasarana yang Digunakan**

Sarana dan prasarana merupakan suatu hal yang sangat berpengaruh terhadap hasil dan kinerja OPD. Secara umum, sarana dan prasarana yang digunakan oleh Biro Umum Humas dan Protokol Setda Daerah Istimewa Yogyakarta masih memadai dan terus dilakukan pemeliharaan dengan baik.

## **7. Permasalahan dan Solusi**

### **Permasalahan**

Selaku instansi yang memiliki *core business* berupa layanan kepada pimpinan dan tamu pimpinan, tantangan terbesar yang dihadapi oleh Biro Umum Humas dan Protokol Setda DIY terletak pada volume kedatangan tamu yang tidak dapat diprediksi, terlebih dengan diperolehnya predikat AA atas SAKIP Pemda DIY.

Dengan adanya pandemi Covid-19 yang berpengaruh pada segala aspek dan banyaknya tamu serta agenda kegiatan pusat yang diselenggarakan di DIY, maka kenyamanan, kesehatan, dan keselamatan tamu merupakan hal utama yang mendapatkan prioritas agar pelayanan tamu tetap terselenggara dengan baik.

Selain dari segi pelayanan tamu, Biro Umum Humas dan Protokol selaku *frontliner* pemberitaan informasi Pemda di era digital juga menghadapi tantangan besar berupa tuntutan penyajian informasi secara *realtime* dan akurat, dan adanya celah dan peluang bagi peretas (*hacker*) untuk menyusup ke dalam laman resmi Pemda DIY. Peretas ini sangat berbahaya karena dapat mengancam keamanan data dan menurunkan kredibilitas laman resmi Pemda.



## Solusi

Biro Umum Humas dan Protokol Setda DIY terus mengupayakan koordinasi dan *teamwork* yang solid di ranah internal Biro Umum Humas dan Protokol terutama yang berkaitan langsung dengan pengaturan agenda dan kegiatan pimpinan. Dengan *teamwork* internal yang solid, koordinasi dengan *stakeholder*, pihak tamu maupun pihak penyedia jasa dapat mudah dilaksanakan sehingga dapat memberikan layanan prima kepada pimpinan dan tamu.

Adapun dengan adanya pandemi Covid-19, Biro Umum Humas dan Protokol Setda DIY telah mengambil langkah dengan disusunnya SOP Penerimaan Tamu dalam masa pandemi yang ditindaklanjuti dengan terbitnya Surat Edaran nomor 11/SE/XI/2020 tentang Penerimaan Tamu dalam Tata Normal Baru, menyiapkan sarana prasarana yang memadai guna kelancaran penerimaan tamu yang datang ke Pemda DIY dengan tetap mengutamakan protokol kesehatan.

Mengenai ancaman peretasan, Biro Umum Humas dan Protokol Setda DIY berupaya meningkatkan keamanan laman resmi melalui *maintenance*. Adapun guna memproduksi informasi yang akurat dan *realtime*, sinergi dan komunikasi internal terus diupayakan sehingga menghasilkan pemberitaan yang sesuai dengan ekspektasi masyarakat.

## 8. Hal Lain yang Dianggap Perlu untuk Dilaporkan

Biro Umum Humas dan Protokol Setda selaku KPA dari Dinas Pertanahan dan Tata Ruang DIY juga mengampu program dan kegiatan dengan pendanaan dari Dana Keistimewaan, yaitu Program Pemanfaatan Ruang Satuan Ruang Strategis Kasultanan dan Kadipaten, dengan Kegiatan Pemanfaatan Ruang Satuan Ruang Strategis Sumbu Filosofi, sebagai berikut:

**Tabel 2-181 Program dan Kegiatan Biro Umum Humas dan Protokol  
Dalam Fungsi Penunjang Lainnya Tahun 2020  
Bersumber dari Dana Keistimewaan**

| No | PROGRAM / KEGIATAN  | ANGGARAN    | REALISASI KEUANGAN |       | REALISASI FISIK |               |
|----|---|-------------|--------------------|-------|-----------------|---------------|
|    |   |             | Rp                 | %     | Target (%)      | Realisasi (%) |
| 1  | Program Pemanfaatan Ruang Satuan Ruang Strategis Kasultanan dan Kadipaten |             |                    |       |                 |               |
|    | Pemanfaatan Ruang Satuan  | 402.839.953 | 401.310.793        | 99,62 | 100             | 100           |



| No            | PROGRAM / KEGIATAN             | ANGGARAN           | REALISASI KEUANGAN |              | REALISASI FISIK |               |
|---------------|--------------------------------|--------------------|--------------------|--------------|-----------------|---------------|
|               |                                |                    | Rp                 | %            | Target (%)      | Realisasi (%) |
|               | Ruang Strategis Sumbu Filosofi |                    |                    |              |                 |               |
| <b>JUMLAH</b> |                                | <b>402.839.953</b> | <b>401.310.793</b> | <b>99,62</b> |                 |               |

Sumber: Biro UHP Setda DIY, 2021

Dalam Dokumen Pelaksanaan Perubahan Anggaran (DPPA) TA 2020, Biro Umum Humas dan Protokol Setda DIY mendapatkan alokasi anggaran sebesar Rp402.839.953,00. Anggaran tersebut telah terealisasi sebesar Rp401.310.793,00 (99,62%). Secara realisasi keuangan, anggaran belanja tersebut masih tersisa sekitar 0,38%, yang merupakan sisa lelang. Sedangkan realisasi fisik pelaksanaan program dan kegiatannya sudah berjalan dengan baik dengan tingkat capaian sebesar 100%.

#### **2.2.1.7.5 Biro Bina Mental Spritual**

##### **1. Perangkat Daerah Pelaksana**

Berdasarkan ketentuan Peraturan Daerah Istimewa Daerah Istimewa Yogyakarta Nomor 1 Tahun 2018 tentang Kelembagaan Pemerintah Daerah Daerah Istimewa Yogyakarta dan Peraturan Gubernur Nomor 15 Tahun 2020 tentang perubahan kedua atas Peraturan Gubernur Nomor 53 Tahun 2018 tentang Kedudukan, Susunan Organisasi, Tugas, Fungsi, dan Tata Kerja Sekretariat Daerah bahwa pelaksanaan program dan kegiatan pembinaan mental spritual dilaksanakan oleh Biro Bina Mental Spritual Setda Daerah Istimewa Yogyakarta.

##### **2. Program dan Kegiatan**

Kebijakan Pembangunan mental spritual di DIY pada tahun ini difokuskan pada upaya membentuk, memelihara dan meningkatkan kondisi mental spritual masyarakat melalui tiga pendekatan, yaitu budaya, olahraga dan agama, tanpa mengesampingkan aspek kesehatan dan aspek pendidikan sebagai bagian penting dari perwujudan SDM yang unggul.

Pembangunan Mental Spritual melalui pendekatan budaya mengambil sasaran mengoptimalkan internalisasi nilai-nilai budaya Yogyakarta di dalam kehidupan perguruan tinggi yang terintegrasi dengan sistem pendidikan karakter bagi sivitas akademika di DIY. Saat ini terdapat 118 Perguruan Tinggi di DIY, baik negeri



maupun swasta, dengan jumlah mahasiswa mencapai lebih dari 260 ribu orang (lihat tabel. Xx), dengan latar belakang budaya yang beragam. Perguruan tinggi sebagai lembaga pendidikan formal menjadi sarana yang strategis dalam upaya menjaga, melestarikan dan mengembangkan budaya adiluhung sebagai warisan luhur dalam koridor pembangunan karakter bangsa.

**Tabel 2-182 Jumlah Mahasiswa Berdasarkan Sebaran Wilayah dan Bentuk Perguruan Tinggi**

| NO    | BENTUK            | WILAYAH KOTA DAN KABUPATEN |                        |                       |                  |                 | TOTAL   | %      |
|-------|-------------------|----------------------------|------------------------|-----------------------|------------------|-----------------|---------|--------|
|       |                   | KABUPATEN BANTUL           | KABUPATEN GUNUNG KIDUL | KABUPATEN KULON PROGO | KABUPATEN SLEMAN | KOTA YOGYAKARTA |         |        |
| 1     | Universitas       | 46.190                     | 1.141                  |                       | 92.117           | 60.942          | 200.390 | 74,3%  |
| 2     | Institut          | 1.543                      |                        | 529                   | 4.499            | 7.956           | 14.527  | 5,4%   |
| 3     | Sekolah Tinggi    | 18.335                     |                        |                       | 11.916           | 11.320          | 41.571  | 15,4%  |
| 4     | Akademi           | 1.098                      |                        |                       | 801              | 6.246           | 8.145   | 3,0%   |
| 5     | Politeknik        | 118                        |                        |                       | 1.982            | 2.817           | 4.917   | 1,8%   |
| 6     | Akademi Komunitas |                            |                        |                       | 300              |                 | 300     | 0,1%   |
| TOTAL |                   | 67.284                     | 1.141                  | 529                   | 111.615          | 89.281          | 269.850 | 100,0% |
| %     |                   | 24,9%                      | 0,4%                   | 0,2%                  | 41,4%            | 33,1%           | 100,0%  |        |

Sumber : LLDIKTI Wilayah V Dalam Angka Tahun 2020

Langkah awal yang dilakukan adalah dengan penyusunan pedoman pelaksanaan Tata Nilai Budaya Yogyakarta dalam kehidupan kampus/ perguruan tinggi yang selaras dengan kehidupan akademik dan non akademik bagi segenap sivitas akademika dalam bertingkah laku di kampus maupun di masyarakat. Dengan strategi memaksimalkan peran perguruan tinggi ini, diharapkan mampu terwujud suatu sistem pendidikan yang berkualitas dan diperkaya dengan nilai-nilai luhur budaya dan memperkuat pendidikan karakter melalui penanaman nilai-nilai budaya bagi mahasiswa beserta sivitas akademika tanpa menghilangkan ciri khas masing-masing kampus maupun keragaman tradisi-budaya asal yang dibawa, untuk mewujudkan Yogyakarta sebagai wilayah salad bowl bagi pengembangan budaya.

Pembangunan Mental Spiritual melalui pendekatan olahraga dilakukan dengan sasaran memberikan penanaman nilai-nilai sportifitas, terutama bagi generasi muda. Nilai sportifitas yang diharapkan tumbuh dan berkembang diantaranya adalah nilai kejujuran (*fairplay*), kerja keras dan pantang menyerah (*hardworking*), saling menghormati (*respect*) dan juga rasa percaya diri (*self confidence*). Strategi



yang diambil adalah dengan fasilitasi sarana dan prasarana berolahraga bagi masyarakat, sebagai bagian yang paling penting dalam berolahraga.

Kebutuhan sarana olahraga yang mendesak di DIY adalah sarana olahraga otomotif berupa sirkuit. Tidak saja digunakan sebagai ajang perlombaan saja, sirkuit dapat juga menjadi sarana pembinaan bagi generasi muda penggemar olahraga otomotif khususnya, maupun olahraga lain secara umum, sehingga banyak kelompok sasaran yang dapat dijangkau. Disamping itu, perkembangan olahraga otomotif di DIY sendiri menunjukkan perkembangan yang cukup baik, terlihat dari banyaknya bibit atlet potensial yang mampu berkompetisi di tingkat nasional maupun internasional. Pembangunan sirkuit juga memungkinkan adanya multiple effect baik dari aspek kesehatan jasmani dan rohani, maupun dari aspek sosial ekonomi selaras dengan perkembangan industri pariwisata yang dikembangkan. Sehingga di tahun ini, kajian studi kelayakan rencana pembangunan sirkuit dilaksanakan dengan pengambilan calon lokasi di Desa Gading, Playen, Gunungkidul.

Dari hasil kajian ternyata Kawasan Lapangan Terbang Gading di Kecamatan Playen, Gunungkidul tidak serta merta dapat dialihfungsikan sebagai sirkuit olahraga otomotif, disebabkan karena fungsi kawasan tersebut telah diatur sebagai bandar udara khusus sekaligus merupakan kawasan peruntukan pertahanan keamanan yang saat ini berada dibawah pengelolaan TNI AU. Sehingga perlu mencari alternatif lokasi lain yang lebih feasible dari berbagai aspek, terutama terkait dampak sosial politik dan hukum, dengan tetap memaksimalkan sarana-sarana olahraga yang sudah ada dalam menginternaisasi nilai-nilai sportifitas bagi generasi muda di DIY.

Pembangunan Mental Spiritual melalui pendekatan keagamaan dilakukan dengan sasaran utama meningkatnya iman dan taqwa yang tercermin dalam pengamalan nilai-nilai agama dalam perilaku bermasyarakat. Bersinergi dengan Kementerian Agama, Pemda DIY melalui Biro Bina Mental Spiritual Setda DIY mengambil peran sebagai katalisator melalui koordinasi, pembinaan maupun fasilitasi lembaga/organisasi keagamaan di masyarakat yang merupakan aktor utama pembangunan kehidupan beragama. Hal tersebut dilakukan sebagai bagian dari upaya pengelolaan modal sosial keagamaan yang mempunyai potensi sangat besar dalam mendukung pembangunan.





Dalam mewujudkan pembangunan SDM seutuhnya, aspek kesehatan tidak dapat dilepaskan. Selain pencegahan penyebaran dan penanganan COVID-19, fokus utama pembangunan SDM dari aspek kesehatan adalah upaya penanganan stunting di DIY. Angka prevalensi stunting di DIY, berdasar Riskesdas tahun 2018, masih dibawah standar WHO, yaitu 21,4%. Sementara di Kabupaten Gunung Kidul sendiri, angka prevalensi stunting mencapai 34%, melampaui angka nasional sebesar 30,8%. Kondisi tersebut menunjukkan bahwa perlu dilakukan upaya penanganan yang serius dari Pemerintah. Bentuk tindak lanjut di tingkat awal yang dilakukan adalah penyusunan Rencana Aksi Daerah (RAD) penanganan stunting di DIY yang dituangkan dalam bentuk Peraturan Gubernur pada tahun 2020 ini.

Kinerja Pembangunan Mental Spiritual pada Biro Bina Mental Spiritual Setda DIY secara umum dapat digambarkan pada tabel berikut:

**Tabel 2-183 Target dan Realisasi Kinerja Pembangunan Bina Mental Spiritual Tahun 2019-2020**

| No | Indikator Kinerja Sasaran   | Satuan | Capaian 2019 | 2020   |           |             | Target Akhir RPJMD 2022 | Capaian 2020 terhadap target akhir RPJMD 2022 (%) |
|----|---|--------|--------------|--------|-----------|-------------|-------------------------|---|
|    |   |        |              | Target | Realisasi | Realisasi % |                         |   |
| 1  | Persentase rumusan bahan kebijakan yang menjadi kebijakan penguatan dan pengelolaan bina mental spiritual | %      | 91,7         | 84     | 100       | 119,05      | 100                     | 100   |

Sumber Data: Biro Bina Mental Spiritual Setda DIY, 2021

Perumusan kebijakan diharapkan mampu menyusun kebijakan yang tepat dalam upaya meningkatkan kapasitas sumber daya manusia, keberhasilan kinerja perumusan kebijakan terukur melalui indikator persentase rumusan bahan kebijakan yang menjadi kebijakan penguatan dan pengelolaan bina mental spiritual dengan target kinerja tahun 2020 sebesar 84% dan berhasil terealisasi sebesar 100%, sehingga prosentase capaiannya sebesar 119.05%. Meta



indikator yang digunakan untuk mengukur capaian indikator kinerja sasaran ini adalah:

$$\frac{\% \text{ bahan kebijakan yang menjadi kebijakan} + \% \text{ fasilitasi kehidupan beragama}}{2}$$

2

Capaian target kinerja tersebut didasarkan pada tercapainya 6 kebijakan dari 6 rumusan bahan kebijakan penguatan dan pengelolaan bina mental spiritual yang ditargetkan. Adapun kebijakan yang dihasilkan adalah :

1. Pergub No. 92 Tahun 2020 tentang Rencana Aksi Daerah Pencegahan dan Penanganan Stunting Daerah Istimewa Yogyakarta Tahun 2020 – 2024;
2. Pergub No. 87 Tahun 2020 tentang Pedoman Rekrutmen Petugas Haji Daerah;
3. SK Gub No. 60/TIM/2020 tentang Pengangkatan Petugas Haji Daerah Daerah Istimewa Yogyakarta Tahun 2020 SK Gub No. 77/TIM/2020 tentang Pencabutan Keputusan Gubernur Daerah Istimewa Yogyakarta Nomor 60/TIM/2020 Tentang Pengangkatan Petugas Haji Daerah Daerah Istimewa Yogyakarta Tahun 2020;
4. SK Gub No. 382/KEP/2020 tentang Pengangkatan Plt. Pimpinan BAZNAS DIY;
5. SE Gub No. 4/SE/IV/2020 berkaitan dengan Jam Kerja di bulan Ramadhan 1441H;
6. SE Sekda DIY No. 7/SE/VII/2020 tentang Himbauan Untuk Menggiatkan Kembali Senam Bersama Setiap Hari Jumat Pagi.

Sedangkan fasilitasi kehidupan beragama diukur dengan terlaksananya seluruh bentuk fasilitasi yang ditargetkan yaitu sebesar 100%. Adapun bentuk fasilitasi kehidupan beragama yang dilaksanakan adalah :

1. Pembinaan Mental Rohani Agama melalui penyampaian materi-materi keagamaan dan Peringatan Hari Besar Keagamaan.
2. Fasilitasi pelayanan kepada Jamaah Haji asal DIY melalui persiapan pengiriman Petugas Haji Daerah.
3. Fasilitasi Festival Keagamaan, dan
4. Fasilitasi Penyaluran Hibah Keagamaan.

Untuk program dan kegiatan dari Biro Bina Mental Spiritual Setda DIY dapat dilihat pada tabel berikut:



**Tabel 2-184 Program dan Kegiatan Biro Bina Mental Spiritual Setda DIY  
Tahun 2020-**

| NO  | Program/ Kegiatan  | Anggaran (Rp) | Realisasi keuangan |       | Realisasi fisik |               |
|-----|--|---------------|--------------------|-------|-----------------|---------------|
|     |  |               | Rp.                | (%)   | Target (%)      | Realisasi (%) |
|     | Belanja Langsung   | 4.401.487.900 | 1.907.154.300      | 61,28 | 100             | 100           |
| 1   | Program Administrasi Perkantoran   | 333.257.000   | 158.481.000        | 47,56 | 100             | 100           |
| 1.1 | Penyediaan Jasa, Peralatan, dan Perlengkapan Perkantoran                                 | 61.809.000    | 60.917.300         | 98,56 | 100             | 100           |
| 1.2 | Penyediaan Rapat-Rapat, Koordinasi dan Konsultasi  | 271.448.000   | 97.563.700         | 35,94 | 100             | 100           |
| 2   | Program Peningkatan Sarana Dan Prasarana Aparatur  | 352.819.000   | 319.011.500        | 90,42 | 100             | 100           |
| 2.1 | Pengadaan Peralatan dan Perlengkapan   | 241.529.000   | 237.779.000        | 98,45 | 100             | 100           |
| 2.2 | Pemeliharaan Kendaraan Dinas/Operasional   | 90.590.000    | 60.907.500         | 67,23 | 100             | 100           |
| 2.3 | Pemeliharaan Peralatan dan Perlengkapan  | 20.700.000    | 20.325.000         | 98,19 | 100             | 100           |
| 3   | Program Peningkatan Pengembangan Sistem Pelaporan Capaian Kinerja Dan Pelaporan Keuangan | 144.392.000   | 135.391.500        | 93,77 | 100             | 100           |
| 3.1 | Penyusunan Laporan Kinerja SKPD  | 3.500.000     | 3.500.000          | 100   | 100             | 100           |
| 3.2 | Penyusunan Laporan Keuangan SKPD   | 57.537.000    | 50.597.000         | 87,94 | 100             | 100           |
| 3.3 | Penyusunan Rencana Program Kegiatan SKPD serta Pengembangan Data dan Informasi           | 76.347.000    | 74.426.500         | 97,48 | 100             | 100           |
| 3.4 | Monitoring dan Evaluasi Pelaksanaan Program Kegiatan SKPD                                | 7.008.000     | 6.868.000          | 98    | 100             | 100           |
| 4   | Program Pengelolaan Kebijakan Bina Mental dan Pembinaan Sarana Keagamaan                 | 3.118.221.900 | 909.575.500        | 29,17 | 100             | 100           |
| 4.1 | Penyusunan Kebijakan Bina Mental dan Sarana Keagamaan                                    | 14.367.500    | 5.159.500          | 35,91 | 100             | 100           |
| 4.2 | Penyelenggaraan Festival Keagamaan   | 870.250.000   | 791.530.000        | 90,95 | 100             | 100           |
| 4.3 | Penyelenggaraan Pembinaan Mental Rohani Agama  | 2.233.604.400 | 112.886.000        | 5,05  | 100             | 100           |
| 5   | Program Pengelolaan dan Penguatan Kebijakan Peningkatan Kesehatan Masyarakat             | 176.716.500   | 157.892.500        | 89,35 | 100             | 100           |
| 5.1 | Penyusunan Kebijakan Kesehatan Masyarakat  | 159.650.500   | 144.892.500        | 90,76 | 100             | 100           |
| 5.2 | Penyusunan Kebijakan Pelayanan Kesehatan   | 17.066.000    | 13.000.000         | 76,17 | 100             | 100           |



|     | Program/ Kegiatan   | Anggaran (Rp) | Realisasi keuangan |       | Realisasi fisik |     |
|-----|---|---------------|--------------------|-------|-----------------|-----|
| 6   | Program Pengelolaan dan Penguatan Kebijakan Sumber Daya Manusia | 276.081.500   | 245.075.100        | 88,77 | 100             | 100 |
| 6.1 | Penyusunan Kebijakan Kebudayaan                                 | 90.246.000    | 89.576.000         | 99,26 | 100             | 100 |
| 6.2 | Penyusunan Kebijakan Sumber Daya Manusia                        | 185.835.500   | 155.499.100        | 83,68 | 100             | 100 |

Sumber: Biro Bina Mental Spiritual Setda DIY, 2021

### 3. Jumlah Pegawai, Kualifikasi Pendidikan, Pangkat dan Golongan, Jumlah Pejabat Struktural dan Fungsional

Jumlah pegawai yang menangani sub urusan pemerintahan umum di Biro Bina Mental Spiritual adalah:

#### Tingkat Pendidikan

|     |   |          |
|-----|---|----------|
| S2  | : | 10 orang |
| S1  | : | 16 orang |
| D3  | : | 2 orang  |
| D2  | : | 1 orang  |
| SMA | : | 2 orang  |
| SMP | : | 2 orang  |

#### Pangkat dan Golongan

|              |   |          |
|--------------|---|----------|
| Golongan IV  | : | 5 orang  |
| Golongan III | : | 25 orang |
| Golongan II  | : | 2 orang  |
| Golongan I   | : | 1 orang  |

#### Jenis Jabatan

|                         |   |          |
|-------------------------|---|----------|
| Eselon II               | : | 1 orang  |
| Eselon III              | : | 3 orang  |
| Eselon IV               | : | 6 orang  |
| Jabatan Fungsional Umum | : | 23 orang |

### 4. Alokasi dan Realisasi Anggaran

Biro Bina Mental Spiritual Setda DIY melaksanakan 6 program yang terdistribusi menjadi 16 kegiatan, dengan realisasi fisik sebesar 100%. Jumlah anggaran yang dikelola sebesar Rp. 6.669.577.193,-, dengan realisasi belanja tidak langsung sebesar Rp. 2.180.187.143 atau 96, 12% dan realisasi belanja langsung sebesar Rp.1.925.427.100,- atau 43,74%. Terdapat deviasi ralisasi anggaran yang



diakibatkan adanya pengembalian Biaya Perjalanan Ibadah Haji (Bipih) calon Petugas Haji Daerah (PHD) DIY yang telah dibayarkan, dan kemudian batal diberangkatkan karena adanya pembatalan pemberangkatan jamaah haji ke Arab Saudi oleh Menteri Agama RI, sebagai akibat adanya pandemi COVID-19 dengan Keputusan Menteri Agama Nomor 494 Tahun 2020 tentang Pembatalan Keberangkatan Jemaah Haji Pada Penyelenggaraan Ibadah Haji Tahun 1441 H/ 2020 M. Selain itu, terdapat sisa belanja akibat penyesuaian kebutuhan pada biaya pemeliharaan dan perjalanan dinas, serta belanja yang tidak direalisasikan karena adanya pembatasan sosial akibat pandemi COVID-19.

### **5. Kesesuaian Perencanaan Pembangunan Daerah**

Pada tahun 2020, Biro Bina Mental Setda DIY melakukan perubahan terhadap Rencana Strategis (Renstra) Biro Bina Mental Setda DIY Tahun 2017-2022. Renstra Biro Bina Mental Setda DIY merupakan manifestasi komitmen Biro Bina Mental Setda DIY dalam mendukung visi dan misi Pemerintah Daerah Daerah Istimewa Yogyakarta yang tertuang dalam RPJMD Daerah Istimewa Yogyakarta Tahun 2017-2022. Sebagai bentuk pembangunan berkelanjutan, perumusan Renstra Biro Bina Mental Setda DIY Tahun 2017-2022 tidak terlepas dari kesuksesan pencapaian target yang telah ditetapkan dalam dokumen perencanaan periode sebelumnya (2012-2017).

RPJMD Pemerintah Daerah Daerah Istimewa Yogyakarta merupakan dokumen landasan atau acuan pokok penyelenggaraan pemerintahan sesuai Peraturan Daerah Istimewa Yogyakarta sebagaimana tertuang dalam Peraturan Daerah Istimewa Yogyakarta No. 3 Tahun 2018 tentang Rencana Pembangunan Jangka Menengah Daerah (RPJMD) Daerah Istimewa Yogyakarta Tahun 2017-2022.

Rencana Strategis (Renstra) adalah dokumen perencanaan Perangkat Daerah periode lima tahun. Renstra memuat tujuan, sasaran dan strategi bagi penyelenggaraan program dan kegiatan di Biro Bina Mental Setda DIY yang harus dilaksanakan secara terpadu, sinergis, harmonis dan berkelanjutan.

### **6. Kondisi Sarana Prasarana yang Digunakan**

Sarana dan prasarana merupakan suatu hal yang sangat berpengaruh terhadap hasil dan kinerja OPD. Secara umum, sarana dan prasarana yang digunakan oleh Biro Bina Mental Spiritual Setda DIY masih memadai dan terus dilakukan pemeliharaan dengan baik.



## **7. Permasalahan dan Solusi**

### **Permasalahan**

- a. Dalam Mengoptimalkan internalisasi nilai-nilai budaya Yogyakarta di dalam kehidupan perguruan tinggi di DIY, Karakter dan perilaku mahasiswa peserta didik belum menjadi isu utama bagi sebagian besar pengelola perguruan tinggi yang ada;
- b. Pembatasan sosial akibat adanya pandemi COVID-19 menyebabkan kegiatan-kegiatan fasilitasi dan pembinaan keagamaan yang bersifat pengumpulan masa sulit dilaksanakan;
- c. Koordinasi berjenjang dari tingkat daerah sampai dengan elemen terendah di masyarakat dalam pelaksanaan RAD penanganan stunting di DIY masih sulit dilakukan akibat konsentrasi fihak-fihak terkait masih tefokus pada penanganan pandemi COVID-19.

### **Solusi**

- a. Perlu disusun regulasi dan skema kesepakatan dalam bentuk komitmen bersama antara Pemerintah Daerah dengan fihak perguruan tinggi dalam rangka koordinasi pelaksanaan sistem pendidikan karakter di masing-masing kampus, diikuti dengan monitoring dan evaluasi pelaksanaan secara periodik;
- b. Penggunaan media sosial dan komunikasi daring, baik sebagai sarana penyampaian materi keagamaan dan pesan-pesan moral maupun dalam koordinasi dan pembinaan lembaga/organisasi keagamaan;
- c. Pengembangan sistem koordinasi, sosialisasi dan supervisi yang lebih sederhana, mudah dan efektif dalam rangka monitoring dan evaluasi pelaksanaan aksi daerah penanganan stunting.

## **8. Hal Lain yang Dianggap Perlu untuk Dilaporkan**

Tidak Ada.

### **2.2.1.7.6 Sekretariat Dewan Perwakilan Rakyat Daerah (DPRD)**

#### **1. Perangkat Daerah Pelaksana**

Menurut Pasal 8 Peraturan Daerah Istimewa (Perdais) DIY Nomor 1 Tahun 2018 tentang Kelembagaan Pemerintah Daerah Daerah Istimewa Yogyakarta, Sekretariat DPRD mempunyai tugas untuk membantu dan mendukung kelancaraan pelaksanaan tugas, wewenang, fungsi, hak, kewajiban, tanggung jawab, kedudukan



protokoler dan keuangan pimpinan DPRD dan anggota DPRD sesuai peraturan perundang-undangan.

Ketentuan Pasal 8 Perdas DIY Nomor 1 Tahun 2018 dijabarkan lebih lanjut dalam Peraturan Gubernur (Pergub) DIY Nomor 54 Tahun 2018 tentang Kedudukan, Susunan Organisasi, Tugas, Fungsi, dan Tata Kerja Sekretariat Dewan Perwakilan Rakyat Daerah. Kedudukan Sekretariat DPRD DIY diatur dalam Pasal 2 ayat (1) dan ayat (2) Pergub DIY Nomor 54 Tahun 2018, sebagai berikut.

- (1) Sekretariat DPRD merupakan unsur pelayanan administrasi dan pemberian dukungan terhadap tugas dan fungsi DPRD.
- (2) Sekretariat DPRD sebagaimana dimaksud pada ayat (1) dipimpin oleh Sekretaris DPRD yang dalam melaksanakan tugasnya secara teknis operasional berada di bawah Pimpinan DPRD dan secara administratif bertanggung jawab kepada Gubernur melalui Sekretaris Daerah.

Tugas Sekretariat DPRD diatur pada Pasal 4 Pergub DIY Nomor 54 Tahun 2018, yakni membantu dan mendukung kelancaran pelaksanaan tugas, wewenang, fungsi, hak, kewajiban, tanggung jawab, kedudukan protokoler, dan keuangan DPRD sesuai dengan ketentuan peraturan perundang-undangan.

Untuk melaksanakan ketugasan di atas, Sekretariat DPRD memiliki sejumlah fungsi, sebagaimana diatur dalam Pasal 5 Pergub DIY Nomor 54 Tahun 2018, antara lain: penyelenggaraan administrasi kesekretariatan dan administrasi keuangan; penyiapan tenaga ahli yang diperlukan oleh DPRD; penyelenggaraan persidangan dan penyiapan bahan risalah rapat DPRD; fasilitasi pelaksanaan pembentukan produk hukum, dokumentasi dan penyebarluasan produk hukum, serta pengkajian dan pengawasan; fasilitasi alat kelengkapan DPRD; fasilitasi penetapan dan pelantikan Gubernur dan Wakil Gubernur; penyelenggaraan administrasi Pergantian Antar Waktu Anggota DPRD; serta fasilitasi pelantikan pimpinan dan anggota DPRD.

Terdapat 55 anggota DPRD DIY yang terhimpun dalam 7 (tujuh) fraksi yang secara administrasi dilayani oleh Sekretariat DPRD dalam melaksanakan fungsi-fungsinya. DPRD DIY juga terbagi dalam 7 (tujuh) alat kelengkapan Dewan (baik yang bersifat tetap maupun tidak tetap sesuai peraturan perundang-undangan yang berlaku), meliputi: Pimpinan DPRD, Badan Musyawarah (Banmus), Komisi-Komisi, Badan Anggaran (Banggar), Bapemperda (Badan Pembentukan Peraturan Daerah), Badan Kehormatan (BK) dan alat kelengkapan lainnya berupa Panitia Khusus (Pansus).



## 2. Program dan Kegiatan

Sesuai dengan tugas dan fungsi Sekretariat DPRD DIY sebagaimana diatur pada Pergub DIY Nomor 54 Tahun 2018, maka tujuan yang akan dicapai dalam Rencana Strategis Sekretariat DPRD DIY pada Tahun 2017-2022 ialah “Meningkatnya kinerja Sekretariat DPRD dalam mendukung kualitas layanan kinerja DPRD dan menjamin kualitas informasi aktivitas DPRD kepada masyarakat”.

Tujuan dan sasaran Sekretariat DPRD DIY berkaitan erat untuk mendukung tujuan dan sasaran Pemerintah Daerah DIY, sebagai implementasi visi dan misi Gubernur DIY dalam RPJMD. Tujuan dan sasaran Sekretariat DPRD DIY dalam hal ini mendukung misi ke-2 RPJMD DIY Tahun 2017-2022, yakni Terwujudnya Reformasi Tata Kelola Pemerintahan yang Baik (*Good Governance*), dengan indikator Indeks Reformasi Birokrasi dengan nilai 73,07 (BB) dalam kategori baik (2016) menjadi Sangat Baik dengan nilai 76 (A) (2022). Kemudian sasaran Pemerintah Daerah DIY adalah Meningkatkan kapasitas tata kelola pemerintahan, dengan indikator sasaran Nilai Akuntabilitas Pemerintah (AKIP) A pada rentang tahun 2018-2022.

Sasaran yang hendak dituju oleh Sekretariat DPRD DIY berdasarkan tujuan dalam Rencana Strategis Sekretariat DPRD DIY 2017-2022 adalah:

1. Meningkatnya kualitas informasi aktifitas DPRD kepada masyarakat dan kualitas layanan kepada DPRD. Sasaran ini diukur menggunakan 2 (dua) indeks, yakni :
  - a. Skor Indeks Kepuasan Masyarakat terhadap informasi DPRD (bobot 50%); dan
  - b. Skor Kepuasan layanan Pimpinan dan Anggota DPRD (bobot 50%).
2. Terfasilitasinya kinerja DPRD, yang diukur dengan persentase Agenda DPRD yang terselesaikan tepat waktu.

Sasaran ke-1 berupa Meningkatnya Kualitas Informasi Aktifitas DPRD Kepada Masyarakat dan Kualitas Layanan Kepada DPRD didukung oleh 1 (satu) program, yakni Program Peningkatan Kehumasan dan Keprotokolan. Kemudian sasaran ke-2 berupa Terfasilitasinya kinerja DPRD didukung oleh 2 (dua) program, yakni Program Peningkatan Kinerja Lembaga Perwakilan Rakyat Daerah, dan Program Pengembangan Regulasi Daerah. Secara keseluruhan, Sekretariat DPRD DIY melaksanakan 7 (tujuh) program dan 23 (dua puluh tiga) kegiatan dalam Renstra Tahun 2017-2022. Berikut ini capaian indikator dan capaian kinerja sub urusan pemerintahan umum tahun 2020.





**Tabel 2-185 Target dan Realisasi Capaian Kinerja Sub Urusan Otonomi Daerah  
pada Sekretariat DPRD Daerah Istimewa Yogyakarta Tahun 2020**

| No | Indikator Kinerja  | Satuan | Capaian 2019 | 2020   |           |             | Target Akhir RPJMD 2022 | Capaian 2020 terhadap target akhir RPJMD 2022 (%) |
|----|--|--------|--------------|--------|-----------|-------------|-------------------------|---|
|    |  |        |              | Target | Realisasi | Realisasi % |                         |   |
| 1  | 1. Skor Indeks Kepuasan Masyarakat terhadap informasi DPRD (bobot 50%) dan<br>2. Skor Kepuasan layanan Pimpinan dan Anggota DPRD (bobot 50%) | %      | 90,72        | 85     | 85,92     | 101,08      | 90                      | 95,46   |
| 2  | Persentase agenda DPRD yang terselesaikan tepat Waktu  | %      | 105,65       | 96     | 130,76    | 136,21      | 96,50                   | 135,50  |

Sumber: [sengguh.jogjaprov.go.id](http://sengguh.jogjaprov.go.id).

Target Skor Indeks Kepuasan Masyarakat terhadap informasi DPRD (bobot 50%) dan Skor Kepuasan layanan Pimpinan dan Anggota DPRD (bobot 50%), dari target 85 pada tahun 2020, terealisasi 85,92% atau prosentase capaian sebesar 101,08%. Capaian tahun 2020 ini lebih rendah bila dibandingkan dengan capaian tahun 2019 sebesar 90,72%; dan memerlukan upaya peningkatan untuk mencapai target akhir RPJMD Tahun 2022 sebesar 90%.

Kemudian pada tahun 2020, target Kinerja Persentase Penyelesaian agenda tepat waktu ditargetkan 96% terealisasi 130,76%, atau dengan presentase capaian sebesar 136,21%. Terhadap capaian target akhir RPJMD Tahun 2022, capaian pada tahun 2020 melampaui target RPJMD tahun 2022 dengan prosentase sebesar 135,50% dari target 96,50%.

Selanjutnya, untuk program dan kegiatan Sekretariat DPRD dapat dilihat pada tabel berikut:



**Tabel 2-186 Program dan Kegiatan Sekretariat DPRD Tahun 2020**

| No       | Program Kegiatan  | Keuangan             |            |                      |               | Fisik      |               |
|----------|---|----------------------|------------|----------------------|---------------|------------|---------------|
|          |   | Target (Rp)          | Target (%) | Realisasi (Rp)       | Realisasi (%) | Target (%) | Realisasi (%) |
| <b>1</b> | <b>PROGRAM ADMINISTRASI PERKANTORAN</b>   | <b>8.213.865.000</b> | <b>100</b> | <b>5.852.236.846</b> | <b>71,25</b>  | <b>100</b> | <b>97,84</b>  |
| 1.1      | Penyediaan Jasa, Peralatan, dan Perlengkapan Perkantoran  | 3.743.687.000        | 100        | 3.330.746.096        | 88,97         | 100        | 95,25         |
| 1.2      | Penyediaan Jasa Pengelola Pelayanan Perkantoran   | 592.954.000          | 100        | 587.762.800          | 99,12         | 100        | 100           |
| 1.3      | Penyediaan Rapat-Rapat, Koordinasi dan Konsultasi   | 3.877.224.000        | 100        | 1.933.727.950        | 49,87         | 100        | 100           |
| <b>2</b> | <b>PROGRAM PENINGKATAN SARANA DAN PRASARANA APARATUR</b>  | <b>3.796.388.000</b> | <b>100</b> | <b>3.457.278.873</b> | <b>91,07</b>  | <b>100</b> | <b>100</b>    |
| 2.1      | Pengadaan Peralatan dan Perlengkapan  | 2.024.335.000        | 100        | 2.001.287.041        | 98,86         | 100        | 100           |
| 2.2      | Pemeliharaan Rumah dan Gedung Kantor  | 822.570.000          | 100        | 737.492.319          | 89,66         | 100        | 100           |
| 2.3      | Pemeliharaan Kendaraan Dinas/Operasional  | 658.312.000          | 100        | 510.201.759          | 77,5          | 100        | 100           |
| 2.4      | Pemeliharaan Peralatan dan Perlengkapan   | 291.171.000          | 100        | 208.297.754          | 71,54         | 100        | 100           |
| <b>3</b> | <b>PROGRAM PENINGKATAN KAPASITAS SUMBERDAYA APARATUR</b>  | <b>75.770.000</b>    | <b>100</b> | <b>75.377.500</b>    | <b>99,48</b>  | <b>100</b> | <b>100</b>    |
| 3.1      | Peningkatan Motivasi Kerja bagi Aparatur  | 75.770.000           | 100        | 75.377.500           | 99,48         | 100        | 100           |
| <b>4</b> | <b>PROGRAM PENINGKATAN PENGEMBANGAN SISTEM PELAPORAN CAPAIAN KINERJA DAN PELAPORAN KEUANGAN</b> | <b>157.383.000</b>   | <b>100</b> | <b>156.514.000</b>   | <b>99,45</b>  | <b>100</b> | <b>100</b>    |
| 4.1      | Penyusunan Laporan Kinerja SKPD   | 17.622.000           | 100        | 17.322.000           | 98,3          | 100        | 100           |
| 4.2      | Penyusunan Laporan Keuangan SKPD  | 41.543.000           | 100        | 41.543.000           | 100           | 100        | 100           |
| 4.3      | Penyusunan Rencana  | 75.141.000           | 100        | 75.001.000           | 99,81         | 100        | 100           |



| No       | Program Kegiatan  | Keuangan              |            |                       |               | Fisik      |               |
|----------|---|-----------------------|------------|-----------------------|---------------|------------|---------------|
|          |   | Target (Rp)           | Target (%) | Realisasi (Rp)        | Realisasi (%) | Target (%) | Realisasi (%) |
|          | Program Kegiatan SKPD serta Pengembangan Data dan Informasi         |                       |            |                       |               |            |               |
| 4.4      | Monitoring dan Evaluasi Pelaksanaan Program Kegiatan SKPD           | 23.077.000            | 100        | 22.648.000            | 98,14         | 100        | 100           |
| <b>5</b> | <b>PROGRAM PENINGKATAN KINERJA LEMBAGA PERWAKILAN RAKYAT DAERAH</b> | <b>30.053.668.111</b> | <b>100</b> | <b>20.663.728.926</b> | <b>68,76</b>  | <b>100</b> | <b>99,69</b>  |
| 5.1      | Peningkatan Kapasitas Pimpinan dan Anggota DPRD                     | 3.712.580.000         | 100        | 2.978.272.212         | 80,22         | 100        | 100           |
| 5.2      | Penyelenggaraan Tugas Alat Kelengkapan DPRD DIY                     | 22.581.153.111        | 100        | 14.670.437.969        | 64,97         | 100        | 100           |
| 5.3      | Penyelenggaraan Tugas Fraksi-Fraksi DPRD DIY                        | 2.067.238.000         | 100        | 2.053.446.400         | 99,33         | 100        | 95,5          |
| 5.4      | Penyelenggaraan Kinerja Anggaran                                    | 1.692.697.000         | 100        | 961.572.345           | 56,81         | 100        | 100           |
| <b>6</b> | <b>PROGRAM PENGEMBANGAN REGULASI DAERAH</b>                         | <b>9.254.377.000</b>  | <b>100</b> | <b>7.600.302.290</b>  | <b>82,13</b>  | <b>100</b> | <b>100</b>    |
| 6.1      | Penyelenggaraan Kinerja Legislasi DPRD DIY                          | 2.457.530.000         | 100        | 1.670.831.490         | 67,99         | 100        | 100           |
| 6.2      | Penyelenggaraan Kinerja Pengawasan DPRD                             | 2.056.547.000         | 100        | 1.799.114.600         | 87,48         | 100        | 100           |
| 6.3      | Penyebarluasan Produk Hukum Daerah                                  | 4.740.300.000         | 100        | 4.130.356.200         | 87,13         | 100        | 100           |
| <b>7</b> | <b>PROGRAM PENINGKATAN KEHUMASAN DAN KEPROTOKOLAN</b>               | <b>15.889.645.000</b> | <b>100</b> | <b>12.641.255.763</b> | <b>79,56</b>  | <b>100</b> | <b>98,14</b>  |



| No     | Program Kegiatan   | Keuangan       |            |                |               | Fisik      |               |
|--------|--|----------------|------------|----------------|---------------|------------|---------------|
|        |  | Target (Rp)    | Target (%) | Realisasi (Rp) | Realisasi (%) | Target (%) | Realisasi (%) |
| 7.1    | Pemberitaan DPRD dan Sekretariat DPRD                          | 3.227.419.000  | 100        | 2.782.276.809  | 86,21         | 100        | 100           |
| 7.2    | Penyelenggaraan Representasi Rakyat dan Partisipasi Masyarakat | 6.369.967.000  | 100        | 5.931.424.384  | 93,12         | 100        | 95,35         |
| 7.3    | Penyelenggaraan Keprotokolan DPRD                              | 5.634.019.000  | 100        | 3.270.632.570  | 58,05         | 100        | 100           |
| 7.4    | Pengelolaan Data dan TI  | 658.240.000    | 100        | 656.922.000    | 99,8          | 100        | 100           |
| Jumlah |  | 67.441.096.111 | 100        | 50.446.694.198 | 74,8          | 100        | 99,16         |

Sumber: Sekretariat DPRD DIY, 2021

### 3. Jumlah Pegawai, Kualifikasi Pendidikan, Pangkat dan Golongan, Jumlah Pejabat Struktural dan Fungsional

Jumlah pegawai Sekretariat DPRD berdasarkan tingkat pendidikan, pangkat dan golongan, serta jenis jabatan, adalah sebagai berikut.

#### Tingkat Pendidikan

|     |   |          |
|-----|---|----------|
| S2  | : | 15 orang |
| S1  | : | 20 orang |
| D4  | : | 2 orang  |
| D3  | : | 1 orang  |
| SMA | : | 18 orang |
| SMP | : | 4 orang  |
| SD  | : | 3 orang  |

#### Pangkat dan Golongan

|              |   |          |
|--------------|---|----------|
| Golongan IV  | : | 8 orang  |
| Golongan III | : | 45 orang |
| Golongan II  | : | 9 orang  |
| Golongan I   | : | 1 orang  |

#### Jenis Jabatan

|            |   |         |
|------------|---|---------|
| Eselon II  | : | 1 orang |
| Eselon III | : | 5 orang |



Eselon IV : 15 orang  
Jabatan Fungsional Umum : 42 orang

#### **4. Alokasi dan Realisasi Anggaran**

Alokasi Anggaran Belanja Langsung Sekretariat DPRD Daerah Istimewa Yogyakarta pada tahun 2020 di 7 (tujuh) program dan 23 (dua puluh tiga) kegiatan sebesar Rp.67.441.096.111. Dari jumlah anggaran tersebut, dapat terealisasi Rp.50.446.694.198 (atau 74,80%). Kemudian realisasi fisik pelaksanaan program dan kegiatan di tahun 2020 mencapai 99,70%.

Pandemi Covid-19 yang ditetapkan sebagai bencana nasional melalui Keputusan Presiden Republik Indonesia Nomor 12 Tahun 2020 tentang Penetapan Bencana Non Alam Penyebaran Corona Virus Disease 2019 (Covid-19) sebagai Bencana Nasional, dan penetapan Pelaksanaan Status Tanggap Darurat Bencana Corona Virus Disease 2019 (Covid-19) di Daerah Istimewa Yogyakarta melalui Surat Edaran Gubernur DIY Nomor: 1/SE/III/2020 tanggal 20 Maret 2020, turut menyebabkan ritme pelaksanaan program dan kegiatan pemerintahan di DIY melambat, utamanya pada triwulan II tahun 2020.

Sejumlah upaya dilakukan oleh Pemerintah Daerah DIY (termasuk Sekretariat DPRD DIY) untuk menyesuaikan dengan situasi nasional, seperti *refocusing* terhadap Tema, Prioritas, dan Tematik pembangunan DIY Tahun 2021. Di samping itu, dilakukan pula sejumlah efisiensi anggaran program/kegiatan, penerapan protokol kesehatan dalam pelaksanaan rapat-rapat serta penerimaan tamu luar daerah. Secara umum, terdapat 3 (tiga) kegiatan pada 3 (tiga) program yang kinerja fisiknya tidak mencapai 100%, yakni:

1. Kegiatan Penyediaan Jasa, Peralatan, dan Perlengkapan Perkantoran pada Program Administrasi Perkantoran : Jumlah surat masuk tidak mencapai target, yakni sebesar 1.900 surat dari target 3.000 surat. Refocusing anggaran OPD lain menyebabkan keperluan koordinasi OPD dengan DPRD DIY dan Sekretariat DPRD DIY juga menurun. Kemudian terdapat 43 anggota dari 55 anggota DPRD yang sudah melakukan Medical Check Up. Pandemi Covid-19 menyebabkan kekhawatiran potensi penularan virus tersebut di rumah sakit.
2. Kegiatan Penyelenggaraan Tugas Fraksi-Fraksi DPRD DIY, pada Program Peningkatan Kinerja Lembaga Perwakilan Rakyat Daerah : terdapat 1 raperda (BA Nomor 12 Tahun 2020 tentang Raperda Tata Kelola



Keterbukaan Informasi Publik) masih proses fasilitasi Kemendagri. Surat permohonan fasilitasi dari DPRD DIY ke Gubernur DIY telah dikirimkan tanggal 19 November 2020 lalu (Surat Nomor: 188/13603), dan Gubernur melalui Biro Hukum Setda DIY menindaklanjuti dengan bersurat pada Kemendagri. Berdasarkan ketentuan Pasal 89 ayat (1) Permendagri 120/2018 tentang Perubahan Atas Permendagri 80/2015 tentang Pembentukan Produk Hukum Daerah, diatur bahwa Fasilitasi yang dilakukan oleh Menteri melalui Direktur Jenderal Otonomi Daerah bagi provinsi dan gubernur bagi kabupaten/kota dilakukan paling lama 15 (lima belas) Hari setelah diterima surat permohonan Fasilitasi. Namun hingga akhir Desember 2020, permohonan fasilitasi Raperda dimaksud belum diterima oleh Pemerintah Daerah DIY dan DPRD DIY dari Kemendagri.

3. Kegiatan Penyelenggaraan Representasi Rakyat dan Partisipasi Masyarakat, pada Program Peningkatan Kehumasan dan Keprotokolan : 2 (dua) kali sarasehan/gathering tidak dapat terlaksana karena pertimbangan Covid-19 (mengingat unsur peserta terdiri dari pimpinan DPRD, wartawan, pimpinan redaksi, dan OPD terkait, dengan jumlah peserta sebanyak 100 orang).

Kemudian dari sisi realisasi anggaran, kinerja anggaran Sekretariat DPRD DIY tahun 2020 mencapai 74,80% dari target Rp. 67.441.096.111. Hal ini disebabkan karena:

1. Sisa hasil lelang pengadaan barang dan jasa (selisih harga kontrak dengan pagu anggaran);
2. Penyesuaian pelaksanaan kegiatan selama masa Pandemi Covid-19, sehingga mempengaruhi penyerapan anggaran pada :
  - a. Belanja makan-minum rapat (pengurangan jumlah peserta rapat yang hadir secara fisik sebagai bentuk penerapan protokol kesehatan);
  - b. Pelaksanaan perjalanan, terdapat beberapa komponen anggaran yang tidak terserap maksimal karena :
    - 1) Konsultasi ke Pemerintah Pusat dan koordinasi ke Provinsi lain dialihkan ke wilayah Jawa Tengah dan Jawa Timur.
    - 2) Kebijakan Pimpinan DPRD agar perjalanan dinas tidak menggunakan kendaraan umum, namun menggunakan mobil dinas dan mobil pribadi, sehingga anggaran yang tersedia untuk tiket pesawat terbang, uang taxi, dan uang transport lokal tidak terserap secara optimal (biaya yang dikeluarkan berupa pembelian BBM dan tol).
    - 3) Harga hotel yang terealisasi pada kegiatan koordinasi ke Jawa Tengah dan Jawa Timur dibawah harga SHBJ.



- 4) Dengan adanya Kekosongan kursi Pimpinan Badan Kehormatan (BK), jumlah personil BK yang melakukan Perjalanan dinas ke luar daerah juga berkurang 2 orang (1 orang meninggal dunia dan 1 orang mengundurkan diri).

Meskipun belanja tidak terserap 100% namun keseluruhan sasaran strategis OPD tercapai 100%, sehingga dengan demikian terdapat efisiensi belanja sebesar Rp.16.994.401.913 (atau 25,20%).

## **5. Kesesuaian Perencanaan Pembangunan Daerah**

Dokumen RPJMD DIY Tahun 2017-2022 memerlukan interkoneksi dan keselarasan dengan dokumen perencanaan OPD Pemerintah Daerah Daerah Istimewa Yogyakarta. Di dalam dokumen RPJMD Tahun 2017-2022 terdapat sasaran dan indikator sasaran Pemerintah Daerah DIY yang menjadi Indikator Kinerja Utama Gubernur DIY. Indikator kinerja utama tersebut harus selaras dan memiliki interkoneksi dengan sasaran maupun indikator sasaran OPD Pemerintah Daerah DIY.

Visi pembangunan jangka menengah DIY Tahun 2017 – 2022 adalah untuk “Terwujudnya Peningkatan Kemuliaan Martabat Manusia Jogja”, yang dijabarkan dalam 2 (dua) misi, yakni :

1. Meningkatkan Kualitas Hidup, Kehidupan Dan Penghidupan Masyarakat Yang Berkeadilan dan Berkeadaban;
2. Mewujudkan Tata Pemerintahan yang Demokratis.

Secara umum, sasaran kinerja Sekretariat DPRD DIY dalam Renstra tahun 2018-2022 bertujuan untuk mendukung misi ke-2, dengan tujuan "Terwujudnya Reformasi Tata Kelola Pemerintahan yang baik (*good governance*); utamanya pada sasaran Meningkatnya Kapasitas Tata Kelola Pemerintahan, dan program Sinergitas Tata Kelola Pemerintahan.

Makna selaras dan sejalan bahwa sasaran dan indikator sasaran Pemerintah Daerah DIY atau IKU Gubernur di dalam RPJMD DIY menjadi acuan di dalam penyusunan sasaran dan indikator sasaran Renstra OPD yang di dalam perhitungan indikator Renstra OPD memuat angka-angka yang memiliki hubungan linier maupun komposit dengan indikator Pemerintah Daerah DIY. Berikut disampaikan Keterkaitan Visi dan Misi RPJMD DIY 2017-2022 dengan Tujuan, Sasaran, Strategi dan Arah Kebijakan Sekretariat DPRD DIY Tahun 2018-2022 pada Tabel 3-153.



**Tabel 2-187 Keterkaitan Visi dan Misi RPJMD DIY 2017-2022 dengan Tujuan, Sasaran, Strategi dan Arah Kebijakan Sekretariat DPRD DIY Tahun 2018-2022**

| <b>Visi RPJMD: <i>Terwujudnya Peningkatan Kemuliaan Martabat Manusia Jogja</i></b> |   |                 |             |             |                       |             |             |
|--|---|-----------------|-------------|-------------|-----------------------|-------------|-------------|
| <b>Misi 2 RPJMD: <i>Mewujudkan Tata Pemerintahan yang Demokratis</i></b>           |   |                 |             |             |                       |             |             |
| <b>Tujuan, Sasaran, dan Program Pemerintah Daerah DIY</b>                          |   |                 |             |             |                       |             |             |
| <b>Tujuan Pemerintah Daerah DIY</b>  |   |                 |             |             |                       |             |             |
| <b>Tujuan Pemerintah Daerah DIY</b>  | <b>Indikator Tujuan</b>   | <b>Baseline</b> | <b>2018</b> | <b>2019</b> | <b>2020</b>           | <b>2021</b> | <b>2022</b> |
| Terwujudnya Reformasi Tata Kelola Pemerintahan yang Baik (Good Governance)         | Indeks Reformasi Birokrasi dengan nilai 73,07 (BB) dalam kategori baik (2016) menjadi Sangat Baik dengan nilai 76 (A) (2022). | -               | -           | -           | -                     | -           | 76 (A)      |
| <b>Sasaran Pemerintah Daerah DIY</b>   |   |                 |             |             |                       |             |             |
| <b>Sasaran Pemerintah Daerah DIY</b>   | <b>Indikator Sasaran Pemda</b>  | <b>Baseline</b> | <b>2018</b> | <b>2019</b> | <b>2020</b>           | <b>2021</b> | <b>2022</b> |
| Meningkatnya kapasitas tata kelola pemerintahan                                    | Nilai Akuntabilitas Pemerintah (AKIP)   | -               | A           | A           | A                     | A           | A           |
| <b>Program Pemerintah Daerah DIY</b>   |   |                 |             |             |                       |             |             |
| <b>Program Pemerintah Daerah DIY</b>   | <b>Indikator Program (Pemda)</b>  | <b>Baseline</b> | <b>2018</b> | <b>2019</b> | <b>2020</b>           | <b>2021</b> | <b>2022</b> |
| Program Sinergitas Tata Kelola Pemerintahan Daerah                                 | Nilai eksternal pelayanan publik  | -               | 8,50        | 8,60        | 8,70                  | 8,75        | 8,80        |
|  | Nilai internal integritas organisasi (4,16)   | -               | 4,20        | 4,30        | 4,40                  | 4,50        | 4,60        |
|  | Nilai eksternal persepsi korupsi (5,21) -- Komponen perhitungan Indeks Reformasi Birokrasi untuk aspek persepsi korupsi.      | -               | 5,40        | 5,60        | 5,80                  | 5,90        | 6,00        |
| <b>Tujuan, Sasaran, Strategi dan Arah Kebijakan Sekretariat DPRD DIY</b>           |   |                 |             |             |                       |             |             |
| <b>Tujuan</b>  | <b>Sasaran</b>  | <b>Strategi</b> |             |             | <b>Arah Kebijakan</b> |             |             |





|  |  |   |      |      |  |      |      |
|--|--|---|------|------|--|------|------|
| Meningkatnya kinerja Sekretariat DPRD dalam mendukung kualitas layanan kinerja DPRD dan menjamin kualitas informasi aktivitas DPRD kepada masyarakat | 1. Meningkatnya kualitas informasi aktifitas DPRD kepada masyarakat dan kualitas layanan kepada DPRD | Pengembangan kualitas informasi dan layanan publik beserta peningkatan sarana dan prasarana penunjang penyampaian informasi dalam rangka penyediaan informasi kegiatan kedewanan dan aspirasi representasi masyarakat |      |      | Meningkatkan ketersediaan layanan informasi dan Infrastruktur data base dengan meningkatkan peran serta admin dalam layanan informasi melalui IT   |      |      |
|  | 2. Terasilitasinya kinerja DPRD  | 1. Mendukung penguatan terhadap tiga fungsi DPRD (Anggaran, Pembentukan Perda, dan Pengawasan)<br><br>2. Peningkatan Peran AKD DPRD dan Sekretariat DPRD dalam perumusan perencanaan dan evaluasi kebijakan           |      |      | Melaksanakan fasilitasi Produk Hukum (penyusunan, pembahasan dan sosialisasi), pengembangan kebijakan dan kajian kebijakan serta peningkatan mutu dan kualitas tenaga ahli/narasumber/ kelompok pakar. |      |      |
| Terjemahan Tujuan dan Sasaran Sekretariat DPRD DIY   |  |   |      |      |  |      |      |
| Tujuan   | Sasaran Perangkat Daerah-1   | Baseline  | 2018 | 2019 | 2020   | 2021 | 2022 |
| Meningkatnya kinerja Sekretariat DPRD dalam mendukung kualitas layanan kinerja DPRD dan menjamin kualitas informasi aktivitas DPRD kepada masyarakat | 1. Skor Indek Kepuasan Masyarakat terhadap informasi DPRD (bobot 50%)                                | 70%   | 75%  | 80%  | 85%  | 87%  | 90%  |
|  | 2. Skor Kepuasan layanan Pimpinan dan Anggota DPRD (bobot 50%)                                       |   |      |      |  |      |      |
|  | Sasaran Perangkat Daerah - 2   | Baseline  | 2018 | 2019 | 2020   | 2021 | 2022 |



|  |  |                 |             |             |             |             |             |
|--|--|-----------------|-------------|-------------|-------------|-------------|-------------|
|  | Persentase Agenda DPRD yang terselesaikan tepat waktu.   | 95,50%          | 95,50%      | 96,00%      | 96,00%      | 96,50%      | 96,50%      |
| <b>Program Sekretariat DPRD DIY untuk Sasaran ke-1 dan ke-2</b>  |  |                 |             |             |             |             |             |
| <b>Program Sekretariat DPRD DIY untuk Sasaran ke-1 : Meningkatnya Kualitas Informasi Aktifitas DPRD Kepada Masyarakat dan Kualitas Layanan Kepada DPRD</b> | <b>Indikator Program (Pemda)</b>   | <b>Baseline</b> | <b>2018</b> | <b>2019</b> | <b>2020</b> | <b>2021</b> | <b>2022</b> |
| Program Peningkatan Kehumasan dan Keprotokolan   | Persentase layanan aspirasi masyarakat, aksesibilitas informasi publik dan keprotokoleran                      | 70%             | 75%         | 80%         | 85%         | 87%         | 90%         |
| <b>Program Sekretariat DPRD DIY untuk Sasaran ke-2 : Terasilitasinya kinerja DPRD</b>  | <b>Indikator Program (Pemda)</b>   | <b>Baseline</b> | <b>2018</b> | <b>2019</b> | <b>2020</b> | <b>2021</b> | <b>2022</b> |
| Program Peningkatan Kinerja Lembaga Perwakilan Rakyat Daerah***  | Persentase Bahan Acara yang selesai dengan Fasilitas Sekretariat DPRD DIY sesuai dengan program kerja DPRD DIY | 95%             | 95%         | 95%         | 95%         | 95%         | 95%         |
| Program Pengembangan Regulasi Daerah   | Persentase Produk Hukum Daerah dan DPRD yang diselesaikan Tepat Waktu  | 96%             | 96%         | 97%         | 97%         | 98%         | 98%         |

Sumber : Perubahan Renstra Sekretariat DPRD DIY 2017-2022

Realisasi kinerja pembangunan tahun 2020 didukung oleh OPD yang bertanggungjawab dalam perencanaan pembangunan, pelaksanaan atau implementasi pembangunan, serta *monitoring* dan evaluasi atau pengendalian pembangunan daerah Daerah Istimewa Yogyakarta. Terkait dengan hal tersebut



kinerja pembangunan telah ditetapkan masing-masing OPD tertuang di dalam RPJMD Tahun 2017-2022, serta tertuang dalam Renstra masing-masing OPD.

## **6. Kondisi Sarana Prasarana yang Digunakan**

Sarana dan prasarana pada Sekretariat DPRD DIY jumlahnya memadai dan terus dilakukan pemeliharaan dengan baik, guna mendukung pelaksanaan tugas dan fungsi serta kinerja Sekretariat DPRD DIY.

## **7. Permasalahan dan Solusi**

### **Permasalahan**

- a. Pandemi Covid-19 menyebabkan agenda pelaksanaan fungsi-fungsi DPRD DIY mundur dari penjadwalan yang disepakati dalam rapat Badan Permusyawaratan;
- b. Potensi penyebaran Covid-19 dalam pelaksanaan rapat/pertemuan yang menghadirkan banyak orang.

### **Solusi**

- a. Memfasilitasi koordinasi Badan Permusyawaratan untuk merumuskan perubahan penjadwalan kegiatan DPRD DIY secara lebih intensif (agenda kegiatan triwulanan, bulanan, mingguan, dan evaluasinya);
- b. Pelaksanaan rapat-rapat yang menghadirkan banyak peserta dilakukan secara daring/online (berpengaruh terhadap serapan anggaran makan-minum rapat).

## **8. Hal Lain yang Dianggap Perlu untuk Dilaporkan**

Tidak Ada.

### **2.2.1.7.7 Badan Penghubung Daerah**

#### **1. Perangkat Daerah Pelaksana**

Berdasarkan ketentuan Perda Istimewa Daerah Istimewa Yogyakarta Nomor 1 Tahun 2018 tentang Kelembagaan Daerah Istimewa Yogyakarta dan Peraturan Gubernur Daerah Istimewa Yogyakarta Nomor 81 Tahun 2018 tentang Kedudukan, Susunan Organisasi, Tugas, Fungsi, dan Tata Kerja Badan Penghubung Daerah, Badan Penghubung Daerah mempunyai tugas melaksanakan fungsi penunjang koordinasi pelaksanaan urusan pemerintahan dan pembangunan dengan pemerintah pusat.



## 2. Program dan Kegiatan

Untuk mendukung dan mewujudkan capaian keberhasilan pembangunan dalam berbagai sektor seperti yang telah tercantum dalam Rencana Pembangunan Jangka Menengah Daerah (RPJMD) Daerah Istimewa Yogyakarta 2017-2022, Badan Penghubung Daerah Pemda Daerah Istimewa Yogyakarta memiliki Rencana Strategis (Renstra) sama dengan Renstra Kantor Perwakilan Daerah Daerah Istimewa Yogyakarta Tahun 2017-2022. Renstra Badan Penghubung Daerah Istimewa Yogyakarta merupakan manifestasi komitmen Badan Penghubung Daerah Daerah Istimewa Yogyakarta dalam mendukung visi dan misi Pemerintah Daerah Daerah Istimewa Yogyakarta yang tertuang dalam RPJMD Daerah Istimewa Yogyakarta Tahun 2017-2022. Sebagai bentuk pembangunan berkelanjutan, Renstra Badan Penghubung Daerah Daerah Istimewa Yogyakarta memuat tujuan, sasaran dan strategi bagi penyelenggaraan program dan kegiatan di Badan Penghubung Daerah Daerah Istimewa Yogyakarta yang harus dilaksanakan secara terpadu, sinergis, harmonis dan berkelanjutan.

Dengan mengacu pada Visi dan Misi Pemerintah Daerah yang telah ditetapkan, maka Tujuan Jangka menengah Kantor Perwakilan Daerah selama 5 tahun anggaran adalah: meningkatnya kinerja Badan Penghubung Daerah dalam mendukung pencapaian tujuan Pemerintah Daerah Daerah Istimewa Yogyakarta dan menjamin terwujudnya hubungan yang efektif bagi hadirnya sinergi Pemerintah Daerah Daerah Istimewa Yogyakarta dengan stakeholder terkait di Jakarta dan sekitarnya maka sasaran yang hendak dicapai atau dihasilkan dalam kurun waktu lima tahun adalah sebagai berikut:

**Tabel 2-188 Sasaran Strategis Badan Penghubung Daerah DIY**

| SASARAN STRATEGIS                                      | INDIKATOR KINERJA                                     | SATUAN      | Baseline 2017 | Target tahunan |      |      |      |      | Target Akhir Renstra |
|--|---|-------------|---------------|----------------|------|------|------|------|----------------------|
|  |   |             |               | 2018           | 2019 | 2020 | 2021 | 2022 |                      |
| Meningkatnya kualitas layanan Kantor Perwakilan Daerah | Peningkatan kualitas layanan Kantor Perwakilan Daerah | Skor indeks | 60            | 84             | 87   | 88   | 89   | 90   | 90                   |

Sumber: Badan Penghubung Daerah DIY, 2021



Untuk melaksanakan tugas sesuai dengan Peraturan Gubernur Daerah Istimewa Yogyakarta Nomor 81 Tahun 2018 maka Badan Penghubung Daerah mempunyai 12 Fungsi yaitu penyusunan program kerja Badan, penyelenggaraan informasi pemerintahan, pembangunan dan kemasyarakatan, pemberian pelayanan penunjang terhadap kegiatan perangkat daerah di Jakarta, pemberian pelayanan penunjang terhadap masyarakat DIY yang ada di Jakarta, pengelolaan anjungan DIY di TMII, penyelenggaraan dan fasilitasi promosi potensi dan seni budaya DIY oleh perangkat daerah di Jakarta, Jawa barat dan Banten, penyelenggaraan hubungan antar lembaga, penyelenggaraan keprotokolan, penyelenggaraan kegiatan kesekretariatan, pemantauan, pengevaluasian dan pelaporan pelaksanaan urusan pemerintahan dan pembangunan dengan pemerintah pusat, pengevaluasian dan penyusunan laporan pelaksanaan program Badan, dan pelaksanaan tugas lain yang diberikan oleh Gubernur sesuai dengan tugas dan fungsi Badan.

Tersurat dari tugas dan fungsinya Badan Penghubung Daerah Daerah Istimewa Yogyakarta menjadi “*etalase*” Daerah Istimewa Yogyakarta, memiliki fungsi strategis dalam melestarikan dan mempromosikan potensi daerah dan seni budaya Yogyakarta serta sebagai titik simpul jejaring informasi tentang pemerintahan, pembangunan dan kemasyarakatan Daerah Istimewa Yogyakarta bagi masyarakat umum di Jabodetabek, sekaligus memberikan optimalisasi pelayanan penunjang bagi perangkat pemerintah daerah yang bertugas di Jakarta, dengan strategi dan arah kebijakan sebagai berikut:

**Tabel 2-189 Strategi dan Arah Kebijakan Peningkatan Kualitas Pelayanan  
Badan Penghubung Daerah**

| SASARAN STRATEGIS                                       | STRATEGI  | ARAH KEBIJAKAN   |
|---|---|--|
| 1   | 2   | 3  |
| Meningkatnya kualitas pelayanan kantor pelayanan daerah | Meningkatkan tata kelola keuangan daerah (perencanaan, penganggaran, pelaksanaan, penatausahaan, pelaporan dan pertanggungjawaban) yang baik (transparansi, akuntabel, dan partisipatif)<br>Optimalisasi aset-aset Badan Penghubung Daerah Daerah | <ul style="list-style-type: none"><li>- Optimalisasi potensi pendapatan daerah dan peningkatan kualitas belanja daerah</li><li>- Peningkatan efektifitas pengelolaan aset daerah melalui pemanfaatan dan</li></ul> |



| SASARAN STRATEGIS | STRATEGI   | ARAH KEBIJAKAN         |
|-------------------|--|------------------------|
| 1                 | 2  | 3                      |
|                   | Istimewa Yogyakarta<br>Meningkatkan kualitas pelayanan Badan Penghubung Daerah Daerah Istimewa Yogyakarta<br>Meningkatkan aktifitas promosi potensi daerah | kerjasama pihak ketiga |

Sumber: Badan Penghubung Daerah DIY, 2021

Untuk program dan kegiatan Badan Penghubung Daerah dapat dilihat pada tabel berikut:

**Tabel 2-190 Program dan Kegiatan Badan Penghubung Daerah dalam Fungsi Penunjang Lainnya Tahun 2020**

| No       | Program/Kegiatan   | Anggaran (Rp.)          | Realisasi Keuangan      |              | Realisasi Fisik |               |
|----------|--|-------------------------|-------------------------|--------------|-----------------|---------------|
|          |  |                         | Rp.                     | %            | Target (%)      | Realisasi (%) |
|          | <b>BELANJA LANGSUNG</b>                                  | <b>2.072.660.000,00</b> | <b>1.870.222.072,00</b> | <b>90,23</b> | <b>100</b>      | <b>100</b>    |
| <b>1</b> | <b>PROGRAM ADMINISTRASI PERKANTORAN</b>                  | <b>921.275.000,00</b>   | <b>788.668.958,00</b>   | <b>85,60</b> | <b>100</b>      | <b>100</b>    |
| 1.1      | Penyediaan Jasa, Peralatan, dan Perlengkapan Perkantoran | 617.779.000,00          | 492.886.298,00          | 79,78        | 100             | 100           |
| 1.2      | Penyediaan Jasa Pengelola Pelayanan Perkantoran          | 47.310.000,00           | 43.343.100,00           | 91,61        | 100             | 100           |
| 1.3      | Penyediaan Rapat-Rapat, Koordinasi dan Konsultasi        | 256.186.000,00          | 252.439.560,00          | 98,53        | 100             | 100           |
| <b>2</b> | <b>PROGRAM PENINGKATAN SARANA DAN PRASARANA APARATUR</b> | <b>78.677.000,00</b>    | <b>64.652.226,00</b>    | <b>82,17</b> | <b>100</b>      | <b>100</b>    |
| 2.1      | Pengadaan Peralatan dan Perlengkapan                     | 21.296.000,00           | 14.096.000,00           | 66,19        | 100             | 100           |
| 2.2      | Pemeliharaan Kendaraan                                   | 53.631.000,00           | 46.806.226,00           | 87,27        | 100             | 100           |



| No       | Program/Kegiatan  | Anggaran<br>(Rp.)     | Realisasi Keuangan    |              | Realisasi Fisik |                  |
|----------|---|-----------------------|-----------------------|--------------|-----------------|------------------|
|          |   |                       | Rp.                   | %            | Target<br>(%)   | Realisasi<br>(%) |
|          | Dinas/Operasional   |                       |                       |              |                 |                  |
| 2.3      | Pemeliharaan Peralatan dan Perlengkapan   | 3.750.000,00          | 3.750.000,00          | 100,00       | 100             | 100              |
| <b>3</b> | <b>PROGRAM PENINGKATAN PENGEMBANGAN SISTEM PELAPORAN CAPAIAN KINERJA DAN PELAPORAN KEUANGAN</b> | <b>17.495.000,00</b>  | <b>13.565.000,00</b>  | <b>77,53</b> | <b>100</b>      | <b>100</b>       |
| 3.1      | Penyusunan Laporan Kinerja SKPD   | 3.650.000,00          | 3.650.000,00          | 100,00       | 100             | 100              |
| 3.2      | Penyusunan Laporan Keuangan SKPD  | 4.095.000,00          | 1.365.000,00          | 33,33        | 100             | 100              |
| 3.3      | Penyusunan Rencana Program Kegiatan SKPD serta Pengembangan Data dan Informasi                  | 7,650,000.00          | 6.450.000,00          | 84,31        | 100             | 100              |
| 3.4      | Monitoring dan Evaluasi Pelaksanaan Program Kegiatan SKPD                                       | 2.100.000,00          | 2.100.000,00          | 100,00       | 100             | 100              |
| <b>4</b> | <b>PROGRAM PENINGKATAN KUALITAS LAYANAN TAMU KANTOR PERWAKILAN DAERAH</b>                       | <b>122.171.000,00</b> | <b>114.218.000,00</b> | <b>93,49</b> | <b>100</b>      | <b>100</b>       |
| 4.1      | Pelayanan Pimpinan dan Tamu   | 120.771.000,00        | 112.818.000,00        | 93,41        | 100             | 100              |
| 4.2      | Pelayanan Informasi dan Kemitraan   | 1.400.000,00          | 1.400.000,00          | 100,00       | 100             | 100              |
| <b>5</b> | <b>PROGRAM PENINGKATAN KUALITAS LAYANAN PROMOSI POTENSI DAN SENI BUDAYA</b>                     | <b>75.347.000,00</b>  | <b>56.045.000,00</b>  | <b>74,38</b> | <b>100</b>      | <b>100</b>       |
| 5.1      | Perluasan Jaringan Pemasaran Potensi Daerah   | 57.547.000,00         | 38.245.000,00         | 66,45        | 100             | 100              |



| No  | Program/Kegiatan                                      | Anggaran<br>(Rp.)     | Realisasi Keuangan    |              | Realisasi Fisik |                  |
|-----|---|-----------------------|-----------------------|--------------|-----------------|------------------|
|     |   |                       | Rp.                   | %            | Target<br>(%)   | Realisasi<br>(%) |
| 5.2 | Promosi Seni dan Budaya Daerah                        | 17.800.000,00         | 17.800.000,00         | 100,00       | 100             | 100              |
| 6   | <b>PROGRAM ADAT, SENI, TRADISI DAN LEMBAGA BUDAYA</b> | <b>857.695.000,00</b> | <b>833.072.888,00</b> | <b>97.12</b> | <b>100</b>      | <b>100</b>       |
| 6.1 | Gelar Seni Budaya Daerah                              | 857.695.000,00        | 833.072.888,00        | 97,12        | 100             | 100              |

Sumber: Badan Penghubung Daerah DIY, 2021

### 3. Jumlah Pegawai, Kualifikasi Pendidikan, Pangkat dan Golongan, Jumlah Pejabat Struktural dan Fungsional

Komposisi pegawai di lingkungan Badan Penghubung Daerah Daerah Istimewa Yogyakarta tahun 2020 dapat dirinci ke dalam tabel-tabel menurut kategori sebagai berikut:

#### Tingkat Pendidikan Pegawai Badan Penghubung Daerah

|                        |   |         |
|------------------------|---|---------|
| Sarjana Strata 3 (S3)  | : | -       |
| Sarjana Strata 2 (S2)  | : | 2 orang |
| Sarjana Strata 1 (S1)  | : | 7 orang |
| Sarjana Muda / Diploma | : | 2 orang |
| SLTA sederajat         | : | 5 orang |
| SLTP sederajat         | : | 2 orang |
| Sekolah Dasar (SD)     | : | 1 orang |

#### Berdasarkan Eselon

|                 |   |          |
|-----------------|---|----------|
| Eselon III.a    | : | 1 orang  |
| Eselon IV.a     | : | 4 orang  |
| Fungsional Umum | : | 15 orang |

### 4. Alokasi dan Realisasi Anggaran

Berdasarkan visi, misi serta tujuan dan sasaran RPJMD Daerah Istimewa Yogyakarta yang telah ditetapkan, maka upaya pencapaian sasaran selanjutnya dijabarkan secara lebih sistematis kedalam program kegiatan Badan Penghubung Daerah Daerah Istimewa Yogyakarta. Pagu total anggaran setelah perubahan belanja Badan Penghubung Daerah Daerah Istimewa Yogyakarta yang dibiayai oleh APBD Pemerintah Daerah Daerah Istimewa Yogyakarta Tahun 2020 setelah





perubahan sebesar Rp. 4.687.741.856,- dengan rincian belanja tidak langsung sebesar Rp. 2.615.081.856,- dan belanja langsung sebesar Rp. 2.072.660.000,- yang diperuntukkan baik untuk mendukung pelaksanaan program yang berkaitan langsung dengan indikator sasaran strategis maupun program-program pendukung. Dari pagu anggaran tersebut, terealisasi sebesar Rp. 4.484.543.051,- (95,6%) dengan rincian belanja tidak langsung sebesar Rp. 2.614.320.979,- (99,9%) dan belanja langsung sebesar Rp. 1.870.222.072,- (90,2%).

Upaya promosi potensi dan seni budaya daerah Daerah Istimewa Yogyakarta, dilakukan dengan berbagai upaya melalui prasarana informasi baik melalui papan pengumuman, *leaflet* maupun media sosial (*Instagram, Web, youtube*) dan video tron yang dipasang di Griya Jogja Jl. Diponegoro 52 Menteng Jakarta Pusat serta pembuatan penanda keistimewaan berupa Replika Tugu Yogyakarta dan tak lupa untuk selalu berupaya terus menerus melakukan perbaikan melalui pos pengaduan pelayanan publik yang disediakan di 3 lokasi yaitu Jl. Diponegoro No. 52 Menteng Jakarta Pusat, Jl. Pedati No 116 Jakarta Timur dan Anjungan Daerah Istimewa Yogyakarta TMII Jakarta ataupun via telepon (021) 31938108, 87792040.

Untuk mendukung strategi utama yang telah ditetapkan, yaitu “Peningkatan kepuasan jumlah *stakeholder* yang mendapatkan pelayanan Badan Penghubung Daerah Daerah Istimewa Yogyakarta”, diwujudkan dalam beberapa program, diantaranya:

- a. Program Administrasi Perkantoran terealisasi sebesar Rp. 788.668.958,- atau sebesar 85,6% dari total anggaran Rp. 921.275.000,- dan dilaksanakan melalui kegiatan sebagai berikut:
  - 1) Penyediaan Jasa, Peralatan, dan Perlengkapan Perkantoran, terealisasi sebesar Rp. 492.886.298,- atau sebesar 79,78% dari total anggaran Rp.617.779.000,-
  - 2) Penyediaan Jasa Pengelola Pelayanan Perkantoran, terealisasi sebesar Rp.43.343.100,- atau sebesar 91,61% dari total anggaran Rp. 47.310.000,-
  - 3) Penyediaan Rapat-Rapat, Koordinasi dan Konsultasi terealisasi sebesar Rp.252.439.560,- atau sebesar 98,53% dari total anggaran Rp. 256.186.000,- salah satu.
- b. Program Peningkatan Sarana dan Prasarana Aparatur, terealisasi sebesar Rp.64.652.226,- atau sebesar 82,17% dari total anggaran Rp. 78.677.000,- dan dilaksanakan melalui kegiatan sebagai berikut:



- 1) Pengadaan Peralatan dan Perlengkapan, terealisasi sebesar Rp. 14.096.000,- atau sebesar 66,19% dari total anggaran Rp. 21.296.000,-
  - 2) Pemeliharaan Peralatan dan Perlengkapan, terealisasi sebesar Rp.3.750.000,- atau sebesar 100% dari total anggaran Rp. 3.750.000,-
  - 3) Pemeliharaan Kendaraan Dinas/Operasional, terealisasi sebesar Rp. 46.806.226,- atau sebesar 87,2% dari total anggaran Rp. 53.631.000,-
- c. Program Peningkatan Pengembangan Sistem Pelaporan Capaian Kinerja dan Keuangan total keseluruhan sebesar Rp. 13.565.000,- atau sebesar 77,53% dari anggaran sebesar Rp. 17.495.000,- dan dilaksanakan melalui kegiatan sebagai berikut:
- 1) Penyusunan Laporan Kinerja SKPD, terealisasi sebesar Rp. 3.650.000,- atau sebesar 100% dari total anggaran Rp. 3.650.000,-
  - 2) Penyusunan Laporan Keuangan SKPD, terealisasi sebesar Rp. 1.365.000,- atau sebesar 33,33% dari total anggaran Rp. 4.095.000,-
  - 3) Penyusunan Rencana Program Kegiatan SKPD serta Pengembangan Data dan Informasi, terealisasi sebesar Rp. 6.450.000,- atau sebesar 84,31 % dari total anggaran Rp. 7.650.000,-
  - 4) Monitoring dan Evaluasi Pelaksanaan Program Kegiatan SKPD, terealisasi sebesar Rp. 2.100.000,- atau sebesar 100% dari total anggaran Rp.2.100.000,-
- d. Program Peningkatan Kualitas Layanan Kantor Perwakilan Daerah terealisasi sebesar Rp.114.218.000,- atau sebesar 93,49 % dari total anggaran Rp. 122.171.000,- dan dilaksanakan melalui kegiatan sebagai berikut:
- 1) Pelayanan Pimpinan dan Tamu, terealisasi sebesar Rp. 112.818.000,- atau sejumlah 93,41% dari total anggaran sebesar Rp. 120.771.000,-
  - 2) Pelayanan Informasi dan Kemitraan, terealisasi sebesar Rp. 1.400.000,- atau sebesar 100% dari total anggaran sebesar Rp. 1.400.000,-
- e. Program Peningkatan Promosi Potensi Daerah dan Seni Budaya terealisasi sebesar Rp. 56.045.000,- atau sebesar 74,38% dari anggaran sejumlah Rp. 75.347.000,- dan dilaksanakan dalam bentuk kegiatan sebagai berikut:
- 1) Perluasan Jaringan Pemasaran Potensi Daerah terealisasi Rp. 38.245.000,- atau sebesar 66,45 % dari total anggaran sebesar Rp. 57.547.000,-
  - 2) Promosi Seni Budaya Daerah terealisasi sebesar Rp. 17.800.000,- atau sebesar 100% dari total anggaran sebesar Rp. 17.800.000,-



- f. Program Adat, Seni, Tradisi dan Lembaga Budaya yang dilaksanakan dalam kegiatan Gelar Seni Buadya Daerah terealisasi sebesar Rp. 833.072.888,- atau sebesar 97,12% dari total anggaran Rp. 857.695.000,-

Berikut ini Indikator kinerja Badan Penghubung Daerah secara lengkap:

**Tabel 2-191 Indikator Kinerja Badan Penghubung Daerah  
dalam Fungsi Penunjang Lainnya Tahun 2020**

| SASARAN STRATEGIS                                     | INDIKATOR KINERJA                                    | SATUAN      | TARGET | REALISASI | %      | KRITERIA/ KODE   |
|---|--|-------------|--------|-----------|--------|--|
| 1   | 2  | 3           | 4      | 5         | 6      | 7  |
| Meningkatnya kualitas layanan Badan Penghubung Daerah | Peningkatan kualitas layanan Badan Penghubung Daerah | Skor Indeks | 88     | 88.5      | 100.57 | Jumlah orang yang ingin kembali dilayani oleh Banhubda DIY pada tw I, II, III dan IV dibagi keseluruhan orang yang dilayani x 100% |

Sumber: Badan Penghubung Daerah DIY, 2021

Dari tabel tersebut, terdapat satu indikator yang terbagi ke dalam satu sasaran strategis. Pada tahun 2020, indikator tersebut telah memenuhi target yang ditetapkan atau sebesar 100.57% dari total indikator. Capaian indikator dari sasaran strategis menunjukkan melebihi dari target yang sudah ditentukan di tahun 2020.

## 5. Kesesuaian Perencanaan Pembangunan Daerah

Program dan Kegiatan adalah merupakan hasil usulan yang berasal dari hasil Musrenbang serta hasil pembahasan dengan DPRD Daerah Istimewa Yogyakarta. Pada prinsipnya, dilaksanakan melalui mekanisme perencanaan dari bawah (*bottom up planning*). Usulan kegiatan diperoleh dari berbagai pemangku kepentingan di bidang urusan otonomi daerah dan pemerintahan umum, kemudian dievaluasi dan dianalisis dengan menggunakan perangkat pedoman RPJMD Daerah Istimewa Yogyakarta tahun 2017-2022 sebagai dasar dalam menentukan prioritas program/kegiatan yang akan dilaksanakan. Struktur setiap



program/kegiatan yang akan diusulkan sebelumnya diverifikasi terhadap beberapa indikator yang melatar belakangi usulan tersebut, sehingga target dan sasaran kinerja yang hendak dicapai dalam pelaksanaan urusan bidang otonomi daerah dan pemerintahan umum jelas dan terarah.

#### **6. Kondisi Sarana Prasarana yang Digunakan**

Secara umum sarana dan prasarana yang digunakan oleh Badan Penghubung Daerah Daerah Istimewa Yogyakarta masih memadai dan tetap terus dilakukan pemeliharaan dengan baik serta akan dilaksanakan rehabilitasi gedung untuk beberapa tahun kedepan.

#### **7. Permasalahan dan Solusi**

##### **Permasalahan**

Adanya *Covid-19* mengakibatkan terjadi pemotongan pada berbagai kegiatan. Sehingga pemeliharaan gedung dan bangunan pada Badan Penghubung Daerah tidak terlaksana pada tahun 2020. Selain itu, belum optimalnya aset, fasilitas dan infrastruktur untuk meningkatkan kualitas pelayanan Badan Penghubung Daerah Daerah Istimewa Yogyakarta.

##### **Solusi**

Optimalisasi dan perbaikan aset, fasilitas dan infrastruktur di Badan Penghubung Daerah Daerah Istimewa Yogyakarta untuk meningkatkan fasilitasi pelayanan.

#### **8. Hal Lain yang Dianggap Perlu untuk Dilaporkan**

Tidak Ada.

#### **2.2.1.7.8 Paniradya Kaistimewan**

##### **1. Perangkat Daerah Pelaksana**

OPD Penyelenggaraan Urusan ini berdasarkan Undang-Undang Nomor 13 Tahun 2013 tentang Urusan Keistimewaan dan Peraturan Daerah Istimewa Daerah Istimewa Yogyakarta Nomor 1 Tahun 2018 tentang Kelembagaan Pemda Daerah Istimewa Yogyakarta dan Peraturan Gubernur Nomor 51 Tahun 2018 tentang Kedudukan, Susunan Organisasi, Tugas, Fungsi, dan Tata Kerja Paniradya Kaistimewan bahwa seluruh program dan kegiatan penunjang keistimewaan Daerah Istimewa Yogyakarta dilaksanakan oleh Organisasi Perangkat Daerah (OPD) Paniradya Kaistimewan.



## **2. Program dan Kegiatan**

Keberadaan Kasultanan Ngayogyakarta Hadiningrat dan Kadipaten Pakualaman yang telah mempunyai wilayah, sistem pemerintahan, dan penduduk sebelum lahirnya Negara Kesatuan Republik Indonesia serta peran dan sumbangsih yang besar dalam mempertahankan, mengisi, dan menjaga keutuhan Negara Kesatuan Republik Indonesia menjadikan Daerah Istimewa Yogyakarta memiliki andil yang berbeda dengan daerah lain atas terbentuknya Negara Kesatuan Republik Indonesia. Atas latar belakang itulah Daerah Istimewa Yogyakarta mendapatkan keistimewaan yang ditegaskan dalam Undang-Undang Nomor 13 Tahun 2012 tentang Keistimewaan Daerah Istimewa Yogyakarta.

Pengaturan keistimewaan bagi Daerah Istimewa Yogyakarta menjadi lebih detail dan lebih jelas areanya dengan terbitnya Undang-Undang Nomor 13 Tahun 2012. Adapun kewenangan istimewa yang diatur dalam Undang-Undang tersebut meliputi: tata cara pengisian jabatan, kedudukan, tugas, dan wewenang Gubernur dan Wakil Gubernur; kelembagaan Pemerintah Daerah Daerah Istimewa Yogyakarta; kebudayaan; pertanahan; dan tata ruang. Dengan keistimewaan yang dimiliki, Daerah Istimewa Yogyakarta tidak hanya diberi kewenangan untuk mengurus urusan pemerintahan wajib dan pilihan sebagaimana ditetapkan dalam Undang-Undang Nomor 32 Tahun 2004, melainkan juga harus melaksanakan urusan keistimewaan sebagai diamanahkan dalam Undang-Undang Nomor 13 Tahun 2012.

Sebagaimana amanat Undang-Undang No 13 Tahun 2012 bahwa Daerah Istimewa Yogyakarta memiliki bentuk dan Susunan pemerintahan yang bersifat istimewa. Kewenangan Pemerintah Daerah Daerah Istimewa Yogyakarta dalam hal kelembagaan diselenggarakan untuk mencapai efektivitas dan efisiensi penyelenggaraan pemerintahan dan pelayanan masyarakat berdasar prinsip responsibilitas, akuntabilitas, transparansi, dan partisipasi dengan memperhatikan bentuk dan Susunan pemerintahan asli.

Terbitnya Peraturan Pemerintah Nomor 18 Tahun 2016 tentang Perangkat Daerah dan juga Peraturan Menteri Dalam Negeri Nomor 8 Tahun 2017 tentang Kelembagaan Pemerintah Daerah Daerah Istimewa Yogyakarta merupakan tantangan baru bagi Daerah Istimewa Yogyakarta yang harus segera disikapi dengan menentukan arah dan kebijakan Daerah Istimewa Yogyakarta dalam melangkah. Urusan kelembagaan memang tidak akan secara langsung memberikan



pengaruh terhadap kesejahteraan masyarakat Daerah Istimewa Yogyakarta. Namun urusan kelembagaan adalah urusan strategis untuk dapat mewujudkan kesejahteraan tersebut.

**Tabel 2-192 Target dan Realisasi Kinerja Paniradya Kaistimewan 2020**

| Indikator   | Satuan | Realisasi 2019 | 2020   |           |             | Target Akhir Renstra (2022)* | Realisasi 2020 terhadap Target Akhir RPJMD 2022 (%) |
|---|--------|----------------|--------|-----------|-------------|------------------------------|---|
|   |        |                | Target | Realisasi | % Realisasi |                              |   |
| Indeks Kepuasan Layanan kepada Parampara Praja  | skor   | 86.02          | 74     | 87        | 117,57      | 78                           | 111,54  |
| Persentase urusan Keistimewaan yang Berkualitas   | %      | 100            | 100    | 100       | 100,00      | 100                          | 100,00  |
| Persentase pencapaian sasaran rencana jangka menengah daerah dengan realisasi tahunan urusan keistimewaan | %      | 99.05          | 69     | 94        | 136,23      | 75                           | 125,33  |
| Persentase capaian program urusan keistimewaan urusan kelembagaan dan tata cara yang berkualitas          | %      | 75             | 80     | 91,67     | 114,59      | 95                           | 96,49   |
| Persentase capaian program urusan keistimewaan, urusan pertanahan dan tata ruang yang berkualitas         | %      | 75             | 80     | 93,75     | 117,19      | 95                           | 98,68   |
| Persentase capaian program urusan keistimewaan urusan   | %      | 75             | 80     | 95,45     | 119,31      | 95                           | 100,47  |



| Indikator   | Satuan | Realisasi 2019 | 2020   |           |             | Target Akhir Renstra (2022)* | Realisasi 2020 terhadap Target Akhir RPJMD 2022 (%) |
|---|--------|----------------|--------|-----------|-------------|------------------------------|---|
|   |        |                | Target | Realisasi | % Realisasi |                              |   |
| kebudayaan yang berkualitas                               |        |                |        |           |             |                              |   |
| Persentase Efektivitas Kelembagaan Pelaksana Keistimewaan | %      | 93             | 94     | 94,59     | 100,63      | 96                           | 98,53   |

Sumber: [sengguh.jogjaprov.go.id](http://sengguh.jogjaprov.go.id)

\*Paniradya Kaistimewan DIY pada tahun 2019-2022

Berdasarkan tugas dan fungsi Paniradya Kaistimewan DIY. dalam mendukung terwujudnya sasaran pembangunan tahun 2020, Paniradya Kaistimewan DIY, memiliki 11 (sebelas) Program dan 24 (dua puluh empat) kegiatan baik APBD maupun Dana Keistimewaan (Danais), yaitu:

**Tabel 2-193 Capaian Kinerja Keistimewaan**

| No         | KEGIATAN   | PAGU        | REALISASI KINERJA |          |        |
|------------|--|-------------|-------------------|----------|--------|
|            |  |             | KEUANGAN (Rp)     | KEU. (%) | FISIK  |
| NON DANAIS |  |             |                   |          |        |
| 1.         | Program Administrasi Perkantoran                         | 297.468.000 | 239.235.150       | 80,42    | 100.00 |
| 1.1        | Penyediaan Jasa, Peralatan, Dan Perlengkapan Perkantoran | 90.335.000  | 89.208.300        | 98,75    | 100.00 |
| 1.2        | Penyediaan Jasa Pengelola Pelayanan Perkantoran          | 53.785.000  | 50.991.000        | 94,81    | 100.00 |
| 1.3        | Penyediaan Rapat-Rapat, Koordinasi Dan Konsultasi        | 153.348.000 | 99.035.850        | 64,58    | 100.00 |
| 2.         | Program Peningkatan Sarana Dan Prasarana Aparatur        | 254.584.000 | 237.328.500       | 93,22    | 100.00 |



| No            | KEGIATAN  | PAGU                 | REALISASI KINERJA    |              |                |
|---------------|---|----------------------|----------------------|--------------|----------------|
|               |   |                      | KEUANGAN (Rp)        | KEU. (%)     | FISIK          |
| 2.1           | Pengadaan Peralatan Dan Perlengkapan  | 77.419.000           | 76.025.500           | 98,20        | 100.00         |
| 2.2           | Pemeliharaan Peralatan Dan Perlengkapan   | 13.375.000           | 12.975.000           | 97,01        | 100.00         |
| 2.3           | Pemeliharaan Kendaraan Dinas/Operasional  | 163.790.000          | 148.328.000          | 90,56        | 100.00         |
| <b>3.</b>     | <b>Program Peningkatan Pengembangan Sistem Pelaporan Capaian Kinerja Dan Pelaporan Keuangan</b> | <b>23.540.000</b>    | <b>22.231.000</b>    | <b>94,44</b> | <b>100.00</b>  |
| 3.1           | Penyusunan Laporan Kinerja SKPD   | 4.100.000            | 4.002.000            | 97,61        | 100.00         |
| 3.2           | Penyusunan Laporan Keuangan SPKD  | 5.580.000            | 5.570.000            | 99,82        | 100.00         |
| 3.3           | Penyusunan Rencana Program Kegiatan SPKD Serta Pengembangan Data Dan Informasi                  | 7.200.000            | 6.000.000            | 83,33        | 100.00         |
| 3.4           | Monitoring Dan Evaluasi Pelaksanaan Program Kegiatan SPKD                                       | 6.660.000            | 6.659.000            | 99,98        | 100.00         |
| <b>DANAIS</b> |   |                      |                      |              |                |
| <b>4.</b>     | <b>Program Perencanaan Dan Pengendalian Pelaksanaan Kegiatan Keistimewaan</b>                   | <b>2.734.486.500</b> | <b>2.330.913.675</b> | <b>85,24</b> | <b>100,00%</b> |
| 4.1           | Penyusunan Rencana Program Dan Kegiatan Keistimewaan  | 1.161.298.000        | 1.003.291.200        | 86,39        | 100,00%        |
| 4.2           | Monitoring Dan Evaluasi Pelaksanaan Dana Keistimewaan   | 1.573.188.500        | 1.327.622.475        | 84,39        | 100,00%        |
| <b>5.</b>     | <b>Program Peningkatan Pelayanan Parampara Praja</b>  | <b>920.469.000</b>   | <b>903.718.200</b>   | <b>98,18</b> | <b>100,00%</b> |





| No        | KEGIATAN  | PAGU                 | REALISASI KINERJA    |              |                |
|-----------|---|----------------------|----------------------|--------------|----------------|
|           |   |                      | KEUANGAN (Rp)        | KEU. (%)     | FISIK          |
| 5.1       | Penyusunan Rekomendasi<br>Urusan Keistimewaan   | 920.469.000          | 903.718.200          | 93,36%       | 100,00%        |
| <b>6.</b> | <b>Program Sarana dan Prasarana<br/>Urusan Kelembagaan</b>  | <b>1.336.649.200</b> | <b>1.208.757.000</b> | <b>90,43</b> | <b>100,00%</b> |
| 6.1       | Pengadaan Sarana dan<br>Prasarana Lembaga Pelaksana<br>Urusan Keistimewaan                            | 1.336.649.200        | 1.208.757.000        | 90,43        | 100,00%        |
| <b>7.</b> | <b>Program Perencanaan Dan<br/>Pengendalian Keistimewaan<br/>Urusan Kelembagaan Dan Tata<br/>Cara</b> | <b>157.223.000</b>   | <b>139.202.300</b>   | <b>88,54</b> | <b>100,00%</b> |
| 7.1       | Penyusunan Rencana Program<br>Dan Kegiatan Keistimewaan<br>Urusan Kelembagaan Dan Tata<br>Cara        | 86.207.000           | 70.122.350           | 81,34        | 100,00%        |
| 7.2       | Monitoring Dan Evaluasi<br>Pelaksanaan Dana<br>Keistimewaan Urusan<br>Kelembagaan Dan Tata Cara       | 71.016.000           | 69.079.950           | 97,27        | 100,00%        |
| <b>8.</b> | <b>Program Perencanaan Dan<br/>Pengendalian Keistimewaan<br/>Urusan Pertanahan Dan Tata<br/>Ruang</b> | <b>335.751.250</b>   | <b>297.280.600</b>   | <b>88,54</b> | <b>100,00%</b> |
| 8.1       | Penyusunan Rencana Program<br>Dan Kegiatan Keistimewaan<br>Urusan Pertanahan                          | 96.637.000           | 79.098.550           | 81,85        | 100,00%        |
| 8.2       | Monitoring Dan Evaluasi<br>Pelaksanaan Dana<br>Keistimewaan Urusan<br>Pertanahan                      | 72.957.500           | 68.300.100           | 93,62        | 100,00%        |
| 8.3       | Penyusunan Rencana Program<br>Dan Kegiatan Keistimewaan   | 96.727.500           | 82.354.000           | 85,14        | 100,00%        |



| No            | KEGIATAN   | PAGU                 | REALISASI KINERJA    |              |                |
|---------------|--|----------------------|----------------------|--------------|----------------|
|               |  |                      | KEUANGAN (Rp)        | KEU. (%)     | FISIK          |
|               | Urusan Tata Ruang  |                      |                      |              |                |
| 8.4           | Monitoring Dan Evaluasi Pelaksanaan Dana Keistimewaan Urusan Tata Ruang                  | 69.429.250           | 67.527.950           | 97,26        | 100,00%        |
| <b>9.</b>     | <b>Program Perencanaan Dan Pengendalian Keistimewaan Urusan Kebudayaan</b>               | <b>251.732.000</b>   | <b>223.805.900</b>   | <b>88,91</b> | <b>100,00%</b> |
| 9.1           | Penyusunan Rencana Program Dan Kegiatan Keistimewaan Urusan Kebudayaan                   | 160.439.000          | 150.386.000          | 93,73        | 100,00%        |
| 9.2           | Monitoring Dan Evaluasi Pelaksanaan Dana Keistimewaan Urusan Kebudayaan                  | 91.293.000           | 73.419.900           | 80,42        | 100,00%        |
| <b>10.</b>    | <b>Program Peningkatan Kapasitas Kelembagaan Keistimewaan</b>                            | <b>2.018.920.900</b> | <b>1.953.958.000</b> | <b>96,78</b> | <b>96,78</b>   |
| 10.1          | Pembinaan Kelembagaan Pelaksanaan Keistimewaan   | 2.018.920.900        | 1.953.958.000        | 96,78        | 96,78          |
| <b>11.</b>    | <b>Program Perencanaan Tata Ruang Satuan Ruang Strategis Kasultanan dan Kadipaten</b>    | -                    | -                    | -            | -              |
| 11.1          | Penyusunan Rencana Induk Tata Ruang Pada Satuan Ruang Strategis Kasultanan dan Kadipaten | -                    | -                    | -            | -              |
| <b>JUMLAH</b> |  | <b>8.330.823.850</b> | <b>7.556.430.325</b> | <b>90,70</b> | <b>100,00%</b> |

Sumber: Paniradya Kaistimewan DIY, 2021

Pada tahun 2020, Program Perencanaan Tata Ruang Satuan Ruang Strategis Kasultanan dan Kadipaten tidak dilaksanakan karena anggaran dari program tersebut dirasionalisasi akibat pandemi Covid-19. Selain program tersebut, program-program lainnya berusaha dilaksanakan sebagaimana mestinya dengan



berbagai penyesuaian, baik penyesuaian pada anggaran maupun pada teknis pelaksanaan kegiatan.

Beberapa faktor yang menjadi pendorong peningkatan kinerja capaian kinerja pada tahun 2020 antara lain sebagai berikut:

1. Tersedianya sumber dana keistimewaan yang memadai untuk menjalankan program-program keistimewaan sebagai tindaklanjut atas status keistimewaan yang diberikan;
2. Perencanaan dan pengelolaan dana kesitimewaan didukung oleh berbagai kebijakan baik dari Pemerintah Pusat maupun Pemerintah Daerah DIY;
3. Posisi DIY sebagai pusat pendidikan, budaya, dan pariwisata yang menjadi pilar pembangunan DIY;

Adapun faktor-faktor yang mendukung keberhasilan Paniradya Kaistimewan DIY:

1. Sinergitas yang baik dengan seluruh *stakeholders* yang terlibat mulai dari Pemerintah Pusat, Paniradya Kaitimewan, OPD-OPD di DIY dan Kabupaten Pengampu Program Keistimewaan, sampai masyarakat maupun pihak swasta yang ikut mendukung terlaksananya program-program keistimewaan ;
2. Regulasi baik dari Pusat maupun Daerah tentang pengelolaan Keistimewaan;
3. Keselarasan Keistimewaan dengan Dokumen-Dokumen perencanaan baik pusat maupun daerah
4. Adanya sistem pengendalian dan evaluasi yang baik untuk terus meningkatkan dan memperbaiki kinerja pelaksanaan keistimewaan.

### **3. Jumlah Pegawai, Kualifikasi Pendidikan, Pangkat dan Golongan, Jumlah Pejabat Struktural dan Fungsional**

Paniradya Kaistimewan DIY pada tahun 2020 mempunyai pegawai sebanyak 40 orang dengan Susunan sebagai berikut:

#### **Jumlah Pegawai Berdasarkan Jabatan**

|                             |            |
|-----------------------------|------------|
| Eselon II A                 | : 1 orang  |
| Eselon III A                | : 4 orang  |
| Eselon IV A                 | : 10 orang |
| Fungsional Umum             | : 22 orang |
| Jabatan Fungsional Tertentu | : 3 orang  |

#### **Jumlah Pegawai Berdasarkan Tingkat Pendidikan**

|                    |            |
|--------------------|------------|
| Pasca Sarjana (S2) | : 13 orang |
| Sarjana (S1)       | : 15 orang |
| Diploma IV         | : 3 orang  |



Diploma III : 2 orang  
SMA : 7 orang

#### **Jumlah Pegawai Berdasarkan Golongan**

Golongan IV : 7 orang  
Golongan III : 32 orang  
Golongan II : 1 orang

#### **4. Alokasi dan Realisasi Anggaran**

Alokasi dan realisasi anggaran Paniradya Kaistimewan DIY masuk di dalam alokasi dan realisasi anggaran Paniradya Kaistimewan Daerah Istimewa Yogyakarta.

#### **5. Kesesuaian Perencanaan Pembangunan Daerah**

Di dalam perencanaan pembangunan di Daerah Istimewa Yogyakarta diperlukan interkoneksi perencanaan pembangunan, dimana di dalam Dokumen RPJMD Tahun 2017-2022 terdapat sasaran dan indikator sasaran Pemda Daerah Istimewa Yogyakarta yang menjadi Indikator Kinerja Utama Gubernur Daerah Istimewa Yogyakarta yang harus selaras dan memiliki interkoneksi dengan sasaran maupun indikator sasaran OPD di Daerah Istimewa Yogyakarta.

Makna selaras dan sejalan bahwa sasaran dan indikator sasaran Pemda atau IKU Gubernur di dalam RPJMD Daerah Istimewa Yogyakarta menjadi acuan dalam penyusunan sasaran dan indikator sasaran Renstra OPD yang di dalam perhitungan indikator Renstra OPD memuat angka-angka yang memiliki hubungan linier maupun komposit dengan indikator Pemda.

Lebih lanjut di dalam mendukung realisasi kinerja pembangunan tahun 2020, maka didukung oleh OPD yang bertanggungjawab dalam perencanaan pembangunan, pelaksanaan atau implementasi pembangunan, serta *monitoring* dan evaluasi atau pengendalian pembangunan daerah Daerah Istimewa Yogyakarta. Terkait dengan hal tersebut kinerja pembangunan telah ditetapkan masing-masing OPD tertuang di dalam RPJMD Tahun 2017-2022, serta tertuang dalam Renstra masing-masing OPD.

#### **6. Kondisi Sarana Prasarana yang Digunakan**

Sarana dan prasarana merupakan suatu hal yang sangat berpengaruh terhadap hasil dan kinerja OPD. Secara umum, sarana dan prasarana yang digunakan oleh



Paniradya Kaistimewan DIY masih memadai dan terus dilengkapi, serta selalu dilakukan pemeliharaan atau peremajaan dengan baik.

## **7. Permasalahan dan Solusi**

### **Permasalahan**

- a. Minimnya jumlah SDM dan kualitas SDM yang memiliki kemampuan analisis urusan keistimewaan pada Paniradya Kaistimewan DIY guna mendukung ketersediaan data informasi masih perlu di tingkatkan;
- b. Terjadinya pandemi Covid-19 mempengaruhi seluruh lini kegiatan pemerintahan, termasuk dalam penyelenggaraan urusan Keistimewaan DIY.

### **Solusi**

- a. Meningkatkan jumlah dan kualitas SDM perencanaan dan program melalui pendampingan dan peningkatan kapabilitas dan kompetensi teknis di bidang perencanaan dan program guna memaksimalkan dan mengoptimalkan tugas dan fungsi Paniradya Kaistimewan DIY.
- b. Komunikasi dan koordinasi tatap muka dialihkan menggunakan media sosial seperti Zoom dan Whatsapp. Selain itu, menerapkan protokol kesehatan yang ketat untuk menjaga keberlangsungan pelaksanaan program keistimewaan tetapi tetap dengan mengantisipasi penyebaran Covid-19.

## **8. Hal Lain yang Dianggap Perlu untuk Dilaporkan**

Tidak Ada.

### **2.2.5. URUSAN PEMERINTAHAN UMUM (KESBANGPOL)**

#### **1. Perangkat Daerah Pelaksana**

Mendasarkan pada ketentuan yang tercantum dalam Peraturan Daerah Istimewa Daerah Istimewa Yogyakarta Nomor 1 Tahun 2018 tentang Kelembagaan Daerah Istimewa Yogyakarta dan Peraturan Gubernur Nomor 79 Tahun 2018 tentang Kedudukan, Susunan Organisasi, Tugas, Fungsi, dan Tata Kerja Badan Kesatuan Bangsa dan Politik Daerah bahwa pelaksanaan program dan kegiatan urusan pemerintahan umum dilaksanakan oleh Badan Kesatuan Bangsa dan Politik Daerah Istimewa Yogyakarta.

#### **2. Program dan Kegiatan**

Daerah Istimewa Yogyakarta (DIY) merupakan wilayah yang dikenal sebagai tempat yang ramah dan terbuka bagi kalangan siapapun. Kondisi itu menunjukkan bahwa DIY merupakan wadah yang baik sebagai percontohan kehidupan yang beragam,



multikultural, toleran, dan nyaman dalam semangat persatuan dan kesatuan sebagai satu bangsa. Upaya pembinaan kesatuan dan stabilitas politik yang ada di Daerah Istimewa Yogyakarta, menjadi modal utama dalam membentuk masyarakat madani dan merupakan *benefit* yang mendukung upaya Pemda DIY dalam mewujudkan DIY sebagai pusat budaya, pendidikan, dan tujuan wisata terkemuka di Asia bahkan dunia.

Dalam upaya meningkatkan kerukunan dan menjalin komunikasi antar elemen masyarakat di DIY, dilakukan upaya-upaya strategis melalui Koordinasi Kemitraan yaitu Forum Kerukunan Umat Beragama (FKUB), Forum Pembauran Kebangsaan (FPK), Forum Kewaspadaan Dini Masyarakat (FKDM), Forum Koordinasi Pimpinan Daerah (Forkopimda) dan lain sebagainya. Selain itu, Pemda DIY juga melaksanakan Program Pembinaan Ideologi dan Kewaspadaan Nasional meliputi kegiatan Pembinaan Ideologi dan Pembinaan Wawasan Kebangsaan; dan kegiatan Pelaksanaan Kewaspadaan Nasional. Program Pendidikan Politik Masyarakat meliputi kegiatan Pembinaan Partai Politik dan Partisipasi Politik Masyarakat; Pemantauan, Pelaporan dan Evaluasi Perkembangan Politik di Daerah dan kegiatan Pembinaan Organisasi Masyarakat. Ada pula program Peningkatan Ketahanan Sosial Budaya dan Ekonomi yang meliputi kegiatan Pembangunan Ketahanan Ekonomi dan Pembangunan Ketahanan Sosial Budaya. Termasuk pula kegiatan yang didanai oleh Dana Keistimewaan yaitu Program Adat, Seni, Tradisi dan Lembaga Budaya melalui kegiatan Pembinaan Jaga Warga.

#### ***Permasalahan Terkait Penyalahgunaan Narkoba dan Upaya Pemecahannya***

Terkait dengan permasalahan terkait penyalahgunaan narkoba, secara umum prevalensi penyalahgunaan narkoba menunjukkan tren sebagai berikut:

**Tabel 2-194 Angka Prevalensi Pelajar Nasional  
Menurut Tingkat Pendidikan (Desa-Kota)**

|             | Laki-Laki<br>(%) | Perempuan<br>(%) | Laki-Laki + Perempuan (%) |
|-------------|------------------|------------------|---------------------------|
| SD ke bawah | 2,40             | 0,20             | 1,10                      |
| SMP         | 3,70             | 0,60             | 2,00                      |
| SMA ke atas | 4,20             | 0,10             | 2,10                      |
| Total       | 3,70             | 0,20             | 1,80                      |

Sumber : Survei Penyalahgunaan Narkoba BNN – LIPI, 2019 (Data Terakhir, Pada Tahun 2020 tidak ada rilis data)



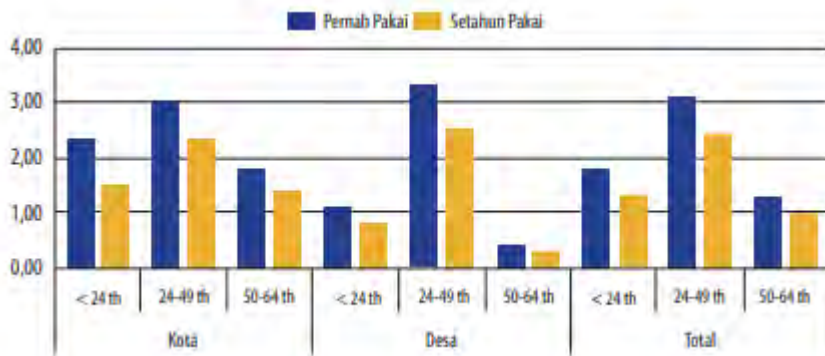
**Tabel 2-195 Angka Prevalensi Pekerja Menurut Tingkat Provinsi**

| No        | Provinsi           | Pernah Pakai (%) | Pakai 1 thn terakhir (%) |
|-----------|--------------------|------------------|--------------------------|
| 1         | Aceh               | 2,80             | 1,90                     |
| 2         | Sumatera Utara     | 7,00             | 6,50                     |
| 3         | Sumatera Barat     | 1,50             | 1,10                     |
| 4         | Riau               | 0,90             | 0,50                     |
| 5         | Jambi              | 0,50             | 0,40                     |
| 6         | Sumatera Selatan   | 5,50             | 5,00                     |
| 7         | Bengkulu           | 1,30             | 0,90                     |
| 8         | Lampung            | 0,90             | 0,90                     |
| 9         | Bangka Belitung    | 0,90             | 0,60                     |
| 10        | Kepulauan Riau     | 0,40             | 0,30                     |
| 11        | DKI Jakarta        | 4,90             | 3,30                     |
| 12        | Jawa Barat         | 0,60             | 0,40                     |
| 13        | Jawa Tengah        | 2,30             | 1,30                     |
| 14        | DI Yogyakarta      | 3,60             | 2,30                     |
| 15        | Jawa Timur         | 2,50             | 1,30                     |
| 16        | Banten             | 1,40             | 0,90                     |
| 17        | Bali               | 0,60             | 0,30                     |
| 18        | NTB                | 0,50             | 0,30                     |
| 19        | NTT                | 0,10             | 0,10                     |
| 20        | Kalimantan Barat   | 0,80             | 0,40                     |
| 21        | Kalimantan Tengah  | 0,70             | 0,40                     |
| 22        | Kalimantan Selatan | 1,80             | 1,30                     |
| 23        | Kalimantan Timur   | 0,50             | 0,10                     |
| 24        | Kalimantan Utara   | 1,70             | 1,20                     |
| 25        | Sulawesi Utara     | 0,80             | 0,70                     |
| 26        | Sulawesi Tengah    | 3,30             | 2,80                     |
| 27        | Sulawesi Selatan   | 0,90             | 0,60                     |
| 28        | Sulawesi Tenggara  | 1,00             | 0,80                     |
| 29        | Gorontalo          | 1,00             | 0,70                     |
| 30        | Sulawesi Barat     | 0,80             | 0,70                     |
| 31        | Maluku             | 0,20             | 0,20                     |
| 32        | Maluku Utara       | 0,20             | 0,20                     |
| 33        | Papua Barat        | 0,30             | 0,30                     |
| 34        | Papua              | 0,30             | 0,30                     |
| Indonesia |                    | 2,40             | 1,80                     |

Sumber: Survei Penyalahgunaan Narkoba BNN – LIPI, 2019 (Data Terakhir, Tahun 2020 tidak ada rilis data)



**Gambar 2-39 Angka Prevalensi Pelajar Nasional Menurut Kelompok Umur (Desa – Kota)**



Sumber: Survei Penyalahgunaan Narkoba BNN – LIPI, 2019 (Data Terakhir, Tahun 2020 tidak ada rilis data)

Adapun upaya yang telah dilakukan oleh Pemerintah Daerah DIY dalam penanganan permasalahan narkoba di DIY antara lain adalah sebagai berikut:

- 1) Menyelenggarakan rapat kerja Program Pencegahan, Pemberantasan Penyalahgunaan dan Peredaran Gelap Narkoba (P4GN) yang dihadiri anggota pokja P4GN, Badan Kesbangpol Kabupaten/Kota, dan Badan Kesbangpol DIY;
- 2) Menyusun rencana aksi daerah Program Pencegahan, Pemberantasan Penyalahgunaan dan Peredaran Gelap Narkoba (P4GN) DIY Tahun 2020 bersama Polda DIY, BPOM, dan BNNP DIY;
- 3) Menyelenggarakan rapat kerja GNRM yang dihadiri anggota pokja GNRM dan Badan Kesbangpol DIY;
- 4) Menyelenggarakan sosialisasi bahaya narkoba kepada 50 (lima puluh) orang pelajar dari SMA/SMK di Kota Yogyakarta.

#### ***Penguatan Koordinasi dengan Forum-forum Kemitraan***

##### **a) Forum Pembauran Kebangsaan (FPK)**

Forum Pembauran Kebangsaan (FPK) berperan dalam menciptakan situasi kondusif melalui pembauran mahasiswa/masyarakat luar Yogyakarta dari berbagai suku dengan masyarakat lokal DIY serta melakukan Rapat Konsolidasi Antar Pemerintah Daerah se-Indonesia dalam rangka pengelolaan asrama mahasiswa melalui inventarisasi permasalahan asrama mahasiswa daerah di DIY. Selain itu juga menciptakan sinergitas antar instansi guna mendukung berjalannya pemilu pada 2020 yang damai dan terhindar dari





konflik berbau SARA. Forum Pembauran Kebangsaan (FPK) telah membantu proses percepatan pembauran kebangsaan dengan ikut serta menginisiasi lahirnya kegiatan pembekalan pembauran kebangsaan bagi mahasiswa baru dari luar DIY yang bekerjasama dengan Pusat Studi Pancasila UGM, FPK telah membantu pula menginisiasi ide kegiatan konsolidasi antar pemda dalam rangka pengelolaan asrama mahasiswa di DIY.

- a. Rapat Kerja Forum Pembauran Kebangsaan (FPK) DIY pertama  
Pada hari Rabu, 11 Maret 2020 dilaksanakan Rapat Kerja Forum Pembauran Kebangsaan (FPK) DIY yang pertama. Hadir sebagai narasumber:
  - 1) Prof. Dr. Mukhtasar Syamsuddin, M.Hum
  - 2) H.M. Nasruddin Anshoriy, Ch
  - 3) Sugiyanto Harjo Semangun, M.Si.
- b. Rapat Kerja Forum Pembauran Kebangsaan (FPK) DIY kedua  
Rapat Kerja Forum Pembauran Kebangsaan (FPK) DIY yang kedua diselenggarakan pada Jumat, 20 November 2020 dengan menghadirkan sebagai narasumber:
  - 1) Dr. Masroer, S.Ag., M.Si
  - 2) Ir. Hennry Feriadi, M.Sc., Ph.D.
- c. Rapat Kerja Forum Pembauran Kebangsaan (FPK) DIY ketiga  
Rapat Kerja Forum Pembauran Kebangsaan (FPK) DIY yang ketiga diselenggarakan secara daring pada Selasa, 22 Desember 2020. Hadir sebagai narasumber:
  - 1) Dr. Dwi Retno Hastuti
  - 2) Andry Lesmono Bintoro

#### **b) Forum Kerukunan Umat Beragama (FKUB)**

Forum Kerukunan Umat Beragama (FKUB) berperan dalam mewujudkan kerukunan baik intra dan antar umat beragama di DIY sehingga tercipta kondusivitas di DIY.

Pada 13 Agustus 2020 telah dilaksanakan Rapat Koordinasi Forum Kerukunan Umat Bergama (FKUB) DIY untuk persiapan Rapat Kerja Forum Kerukunan Umat Beragama (FKUB) DIY ke-1 Tahun Anggaran 2020. Kegiatan ini diselenggarakan di Ruang Rapat Badan Kesbangpol DIY.



Mengambil tema “Peran Tokoh Agama dalam Penerapan Pola Hidup Baru di Masa Pandemi Covid-19”, bertempat di Ruang Rapat Lantai 3 Badan Kesbangpol DIY telah dilaksanakan Rapat Kerja FKUB. Kegiatan ini diselenggarakan pada hari Rabu, 19 Agustus 2020.

Dalam rapat kerja yang dihadiri kurang lebih 35 (tiga puluh lima) orang anggota FKUB DIY dihadiri beberapa narasumber diantaranya:

- 1) Bapak Dr. Sugito, M.Si (MUI DIY)
- 2) Bapak Dr. Gregorius Sri Nurhartanto, SH. LL.M (Keuskupan DIY)
- 3) Bapak V. Sugiyanto (Perwakilan Umat Budha DIY)

**c) Forum Kewaspadaan Dini Masyarakat (FKDM)**

Forum Kewaspadaan Dini Masyarakat (FKDM) memiliki peran dalam menjangking, menampung, mengkoordinasikan, dan mengomunikasikan data dan informasi dari masyarakat mengenal potensi ancaman keamanan, gejala atau peristiwa dalam rangka upaya pencegahan dan penanggulangannya secara dini; dan memberikan rekomendasi sebagai bahan pertimbangan bagi Gubernur mengenai kebijakan yang berkaitan dengan kewaspadaan dini masyarakat.

Pada tahun anggaran 2020, FKDM DIY telah mengadakan beragam kegiatan yakni:

1. Terlaksananya rapat kerja Forum Kewaspadaan Dini Masyarakat (FKDM) DIY dengan tema “Evaluasi FKDM DIY Periode 2015-2020 dan Rencana Pembentukan FKDM DIY 2020-2025” pada 17 Maret 2020. Kegiatan ini diselenggarakan di Ruang Rapat Lt. 3 Badan Kesbangpol DIY yang dihadiri oleh :
  - 1) Kepala Kepolisian Daerah DIY
  - 2) Danrem 072/Pmk
  - 3) Kabinda DIY,
  - 4) Kepala Kejaksaan Tinggi DIY
  - 5) Kepala SatPol PP DIY
  - 6) Kepala Biro Tata Pemerintahan Setda DIY
  - 7) Pengurus dan Anggota FKDM DIY
  - 8) Ketua dan Anggota FKDM Kabupaten/Kota se-DIY
  - 9) Kepala Badan/Kantor Kesbangpol Kabupaten/Kota se-DIY
  - 10) Badan Kesbangpol DIY



Kegiatan ini dihadiri sebanyak 40 (empat puluh) orang. Narasumber dalam kegiatan ini yakni Badan Kesbangpol DIY, POLDA DIY, KOREM 072/Pmk, dan FKDM DIY;

2. Terlaksananya rapat kerja Forum Kewaspadaan Dini Masyarakat (FKDM) DIY pada 16 November 2020 di Ruang Rapat Lt. 3, Badan Kesbangpol DIY. Kegiatan ini dihadiri sebanyak 20 orang meliputi FKDM DIY, Badan Kesbangpol, dan FKDM Kabupaten/Kota se-DIY. Kegiatan ini menghadirkan narasumber dari Badan Kesbangpol DIY dan BINDA DIY;
3. Rapat kerja Forum Kewaspadaan Dini Masyarakat (FKDM) DIY pada tanggal 23 November 2020 mengadakan kegiatan secara virtual melalui tautan <https://meet.jit.si/RAKERFKDMDIY23112020> yang dihadiri sebanyak 20 orang yang terdiri dari FKDM DIY, Kesbangpol dan FKDM Kabupaten/Kota se-DIY, dan tokoh masyarakat lainnya. Kegiatan ini menghadirkan narasumber dari Badan Kesbangpol DIY dan Korem 072/Pmk;
4. Rapat Kerja Forum Kewaspadaan Dini Masyarakat (FKDM) DIY pada tanggal 8 Desember 2020 yang dilaksanakan secara virtual melalui tautan <https://meet.jit.si/RAKERFKDMDIY08122020> dengan tema “Peran FKDM Kabupaten/Kota dalam Deteksi Dini dan Cegah Dini Potensi ATHG di Kabupaten/Kota di DIY. Kegiatan ini dihadiri sejumlah 20 orang yang terdiri dari Dewan Penasehat FKDM (Polda DIY, Korem 072/Pmk, Binda DIY, Kejati DIY, Satpol PP DIY, Biro Tata Pemerintahan Setda DIY), FKDM DIY dan Kabupaten/Kota se-DIY, Badan/Kantor Kesbangpol Kabupaten/Kota se-DIY, Badan Kesbangpol DIY, dan tokoh masyarakat. Kegiatan ini menghadirkan narasumber dari FKDM Kota Yogyakarta dan Badan Kesbangpol DIY;

#### **d. Tim Penanganan Konflik Sosial (PKS)**

Pemda DIY telah membentuk Tim Terpadu Penanganan Konflik Sosial (PKS) melalui Keputusan Gubernur DIY No. 50/TIM/2020 tentang Pembentukan Tim Terpadu Penanganan Konflik Sosial Tahun Anggaran 2020 yang telah diubah dengan Keputusan Gubernur DIY No. 125/TIM/2020 tentang Perubahan atas Keputusan Gubernur DIY No 50/TIM/2020 tentang Pembentukan Tim Terpadu Penanganan Konflik Sosial Tahun Anggaran 2020. Sebagai tindak lanjut pembentukan tim dimaksud telah disusun Rencana Aksi Terpadu Penanganan Konflik Sosial melalui Peraturan Gubernur DIY No. 23 Tahun 2020 tentang



Rencana Aksi Terpadu Penanganan Konflik Sosial Tahun 2020, yang terdiri dari 19 (sembilan belas) rencana aksi. Penanganan Konflik Sosial (PKS) merupakan serangkaian kegiatan mencakup pencegahan konflik, penghentian konflik, dan pemulihan pascakonflik. Pelaksanaan rangkaian kegiatan dilakukan di tingkat nasional, provinsi dan kabupaten/kota secara terkoordinasi melalui sinkronisasi, harmonisasi, dan integrasi kebijakan serta penyusunan Rencana Aksi Terpadu di tingkat nasional, provinsi, dan kabupaten/kota. Dalam upaya mewujudkan rencana aksi pencegahan konflik, penghentian konflik, pemulihan pascakonflik dan rencana aksi lainnya dilakukan beberapa kegiatan meliputi:

1. FGD Penyusunan Rencana Aksi Penanganan Konflik Sosial (PKS) Tahun 2020

FGD Penyusunan Rencana Aksi Penanganan Konflik Sosial (PKS) Tahun 2020 diselenggarakan pada hari Kamis, 27 Februari 2020 di Ruang Rapat Lt. 3 Badan Kesbangpol DIY. Kegiatan ini menghadirkan narasumber:

- 1) Bappeda DIY
- 2) Polda DIY
- 3) Badan Kesbangpol DIY

Kegiatan ini diikuti peserta dari Tim Terpadu Penanganan Konflik Sosial DIY dan Kabupaten/Kota se-DIY sebanyak 40 (empat puluh) orang. Hasil dari kegiatan ini yakni tersusunnya Draft Rencana Aksi Terpadu Penanganan Konflik Sosial DIY Tahun 2020;

2. Rapat Kerja Penanganan Konflik Sosial (PKS) Tahun 2020

Rapat Kerja Penanganan Konflik Sosial (PKS) Tahun 2020 diselenggarakan pada Kamis, 19 November 2020 di Ruang Rapat Lt. 3 Badan Kesbangpol DIY. Kegiatan ini menghadirkan narasumber:

- 1) KPU DIY dengan tema “Perkembangan dan Tantangan Pelaksanaan Pilkada 2020 di Masa Pandemi Covid-19”
- 2) Polda DIY dengan tema “Analisa dan Evaluasi Perkembangan Situasi dan Kondisi Wilayah DIY di Masa Pandemi Covid-19”

Kegiatan ini dihadiri sebanyak 20 (dua puluh) orang dari Tim Terpadu PKS DIY dan Kabupaten/Kota se DIY;

3. Rapat Kerja Penanganan Konflik Sosial (PKS) Tahun 2020

Rapat Kerja Penanganan Konflik Sosial (PKS) Tahun 2020 diselenggarakan pada Selasa, 24 November 2020 secara daring melalui tautan <https://meet.jit.si/RAKERPKSDIY24112020> dengan menghadirkan:

- 1) BAWASLU DIY dengan tema “Perkembangan dan Tantangan Pelaksanaan Pilkada 2020 di Masa Pandemi Covid-19”



- 2) BINDA DIY dengan tema “Analisa dan Evaluasi Perkembangan Situasi dan Kondisi Wilayah DIY di Masa Pandemi Covid-19” sebagai narasumber

Kegiatan ini diikuti sejumlah 20 (dua puluh) orang dari Tim Terpadu PKS DIY dan Kabupaten/Kota se-DIY;

4. Rapat Kerja Penanganan Konflik Sosial (PKS) Tahun 2020

Rapat Kerja Penanganan Konflik Sosial (PKS) Tahun 2020 diselenggarakan pada Kamis, 10 Desember 2020 secara daring melalui tautan <https://meet.jit.si/RAKERPKSDIY10122020> dengan menghadirkan:

- 1) Forum Koordinasi Pencegahan Terorisme (FKPT) DIY dengan tema “Perkembangan Keberadaan dan Aktifitas Jaringan Terorisme di Indonesia dan DIY Khususnya”
- 2) Badan Kesbangpol dengan tema “Pelaporan Rencana Aksi Terpadu PKS DIY Periode B12 dan Penyusunan Rencana Aksi Terpadu PKS DIY Tahun 2021” sebagai narasumber

Kegiatan ini diikuti sejumlah 20 (dua puluh) orang peserta dari Tim Terpadu PKS DIY dan Kabupaten/Kota se-DIY.

#### **e. Pengawasan Orang Asing (POA)**

Pengawasan Orang Asing merupakan kegiatan yang dilakukan untuk mengetahui secara dini keberadaan orang asing yang menargetkan pemantauan orang asing meliputi wilayah provinsi dan kabupaten/kota.

Beberapa mekanisme pemantauan yang dilakukan melalui verifikasi dokumen administrasi dan tindakan lapangan. Verifikasi dokumen administrative dilakukan dengan cara meneliti kelengkapan dan kesahihan dokumen. Sementara tindakan lapangan dilakukan dengan cara mengumpulkan bahan, data dan informasi; melakukan klarifikasi bahan, data dan informasi dan menganalisis bahan, data, dan informasi. Berdasarkan mekanisme tersebut dilakukan kegiatan sebagai berikut.

1. Rapat Kerja Pengawasan Orang Asing (POA)

Rapat Kerja Pengawasan Orang Asing (POA) dilaksanakan pada Kamis, 15 Oktober 2020 di Ruang Rapat Lt. 3 Badan Kesbangpol DIY. Kegiatan ini menghadirkan narasumber:



- 1) Kanwil Kemenkumham DIY dengan tema “Perkembangan Pengawasan Orang Asing di DIY Tahun 2020 dalam masa Pandemi Covid 19”;
- 2) BAIS TNI dengan tema “Deteksi Dini dan Cegah Dini Potensi Kerawanan Keberadaan dan Aktifitas Orang Asing di DIY.

Raker ini diikuti oleh 20 (dua puluh) orang peserta yang terdiri dari :

- 1) BINDA DIY
- 2) Polda DIY
- 3) Korem 072/Pmk
- 4) Kejati DIY
- 5) Kanwil Kemenkumham DIY
- 6) Kanwil Kemenag DIY
- 7) Kantor Imigrasi Kelas 1 Yogyakarta
- 8) Lanud Adisucipto Yogyakarta
- 9) Lanal Yogyakarta
- 10) LLDIKTI Wil. V Yogyakarta
- 11) Dinas Pariwisata DIY
- 12) Disdikpora DIY
- 13) Dinas Perizinan dan Penanaman Modal DIY
- 14) Dinas Tenaga Kerja dan Transmigrasi DIY
- 15) Biro Tata Pemerintahan Setda DIY
- 16) Biro Umum, Humas dan Protokol Setda DIY
- 17) BAIS TNI DIY
- 18) Badan Kesbangpol DIY

## 2. Rapat Kerja Pengawasan Orang Asing (POA)

Rapat Kerja Pengawasan Orang Asing (POA) dilaksanakan pada Kamis, 12 November 2020 di Ruang Rapat Lt/ 3 Badan Kesbangpol DIY. Raker ini diikuti oleh 20 (dua puluh) orang peserta dari Pokja Pengawasan Orang Asing DIY dan instansi terkait. Kegiatan ini menghadirkan narasumber:

- 1) Dinas Tenaga Kerja dan Transmigrasi DIY dengan tema “Pengaturan Tenaga Kerja Asing berdasarkan UU Nomor 11 Tahun 2020 tentang Cipta Kerja”
- 2) Badan Kesbangpol DIY dengan tema Hasil Monitoring POA DIY tahun 2020



#### **f. Forum Kemitraan DIY**

Dalam rangka cegah dini dan deteksi dini potensi konflik di daerah, maka Pemerintah Daerah DIY melalui Badan Kesbangpol melaksanakan kegiatan yang memfasilitasi forum-forum kemitraan yang dibentuk dalam rangka mendukung terciptanya stabilitas dan kondusivitas wilayah DIY. Forum kemitraan ini terdiri dari Forum Kerukunan Umat Beragama (FKUB), Forum Kewaspadaan Dini Masyarakat (FKDM), dan Forum Pembauran Kebangsaan (FKB). Dalam pelaksanaan peran dan fungsi forum-forum tersebut, perlu adanya koordinasi dan sinergitas agar keberadaan forum-forum kemitraan benar-benar bisa berkontribusi nyata dalam ikut menjaga stabilitas dan kondusivitas wilayah DIY. Untuk itu Badan Kesbangpol mengadakan kegiatan :

1. Kegiatan Dialog Forum Kemitraan DIY dilaksanakan pada Sabtu, 21 November 2020 secara daring melalui tautan <https://meet.jitsi/RapatKerjaForumKemitraanDIY> dengan menghadirkan sebagai narasumber :
  - 1) Dr. Gregorius Sri Nurhartanto, FKUB DIY, dengan tema “Sosialisasi Buku Pedoman Bagi Tokoh Agama dalam Menghadapi Pandemi Covid-19”
  - 2) POLDA DIY dengan tema Peran Tomas, Toga dan Todat dalam Menjaga Situasi Kondusif di Masa Pandemi Covid-19.

Kegiatan Dialog Forum Kemitraan DIY ini diikuti oleh:

- 1) Ketua FKUB DIY (2 orang)
- 2) Ketua FKDM DIY (2 orang)
- 3) Ketua FPK DIY (2 orang)
- 4) Ketua FKUB Kabupaten dan Kota se DIY
- 5) Ketua FKDM Kabupaten dan Kota se DIY
- 6) Ketua FPK Kabupaten dan Kota se-DIY
- 7) Kepala Kantor/Badan Kesbangpol Kabupaten/Kota se-DIY
- 8) Badan Kesbangpol DIY

#### **Capaian Tim Terpadu Penanganan Konflik Sosial DIY Tahun 2020**

Daerah Istimewa Yogyakarta yang multikultur selalu dihadapkan pada resiko dan potensi konflik sosial ketika berbagai perubahan yang terjadi tidak diantisipasi dan tidak dikelola dengan baik. Peraturan Gubernur DIY Nomor 107 Tahun 2015 tentang Penanganan Konflik Sosial (PKS) merupakan upaya penanganan konflik



secara koordinatif yang dilakukan oleh berbagai pihak dalam menciptakan serta menjaga ketahanan masyarakat dan stabilitas daerah.

Capaian Tim Terpadu Penanganan Konflik Sosial DIY tahun 2020 dari hasil evaluasi pelaporan rencana aksi terpadu PKS pada setiap periode:

1. Periode B04 (Januari-April): pelaporan periode B04 ditiadakan dikarenakan situasi pandemi Covid 19 dan sedang dalam proses *refocusing* anggaran;
2. Periode B08 (Mei-Agustus): berdasarkan Surat Menteri Dalam Negeri RI Nomor 300/4508/SJ tanggal 7 Agustus 2020 perihal seperti pada pokok surat, Rencana Aksi Terpadu PKS disederhanakan disesuaikan dengan kondisi dan *refocusing* anggaran. Menindaklanjuti Surat Mendagri tersebut telah dilakukan penyederhanaan Rencana Aksi Terpadu PKS DIY yang semula terdiri dari 19 renaksi menjadi 7 renaksi, dan telah dilaporkan sebanyak 7 renaksi. Adapun untuk evaluasi pelaporan periode B08 dari Sekretariat Tim Terpadu PKS Pusat sampai akhir 2020 belum dilaksanakan.;
3. Periode B12 (September-Desember): dari 7 renaksi telah dilaporkan 6 renaksi pada tanggal 31 Desember 2020 dan masih dalam proses evaluasi dari Sekretariat Tim Terpadu PKS Pusat.

Sebagai informasi bahwa untuk Hasil Evaluasi Rencana Aksi Daerah tahun 2020, DIY mendapat undangan dari Menteri Dalam Negeri RI untuk menerima Piagam Penghargaan Peraih Nilai Terbaik Hasil Evaluasi Rencana Aksi Daerah Tim Terpadu PKS Tingkat Provinsi Tahun 2020 sebagai peringkat ketiga nasional, yang sedianya akan dilaksanakan pada tanggal 11 Desember 2020, namun karena satu dan lain hal acara tersebut ditunda dan belum dilaksanakan sampai akhir tahun 2020

### ***Upaya Mewujudkan Keamanan, Ketenteraman, dan Kesejahteraan Masyarakat DIY Melalui Jaga Warga***

Sistem dan institusi sosial yang lahir dan diselenggarakan oleh masyarakat merupakan basis utama dalam menjaga ketahanan masyarakat sehingga mampu menghadirkan ketenteraman, ketertiban, dan pada akhirnya melahirkan kesejahteraan bagi masyarakat. Oleh karena itu pranata-pranata sosial yang telah ada maupun yang nantinya akan dibentuk dalam masyarakat agar dapat berjalan harmonis dan bersinergi antara yang satu dengan lainnya sehingga menjadi penting untuk diatur melalui Peraturan Gubernur Daerah Istimewa Yogyakarta Nomor 6 Tahun 2019 tentang Jaga Warga.





Upaya menciptakan keamanan dan kenyamanan telah dilakukan oleh berbagai pihak namun masih diperlukan keterpaduan, sinergitas serta peran serta aktif dari masyarakat yang lebih tahu dan memahami kondisi situasi di sekelilingnya dengan menggunakan berbagai kearifan lokal, dengan kembali memunculkan budaya-budaya adiluhung yang sudah ada dan memang ada yang sekarang sudah mulai luntur apalagi dengan kemajuan teknologi yang sangat pesat ternyata dampaknya sangat besar, baik itu dampak negatif ataupun positif.

Dalam rangka menjalankan amanat Undang-Undang Nomor 13 Tahun 2012 tentang Keistimewaan Daerah Istimewa Yogyakarta Pasal 5 Ayat (1) huruf b yang menyatakan bahwa tujuan Keistimewaan Daerah Istimewa Yogyakarta adalah untuk “mewujudkan kesejahteraan dan ketenteraman masyarakat” serta mewujudkan visi dan misi Arah Renaisans Keterlindungan Warga Daerah Istimewa Yogyakarta, maka dilakukan berbagai upaya antisipatif guna menanggulangi dan menyelesaikan berbagai permasalahan sosial yang berpotensi menciptakan tindak kriminal, pelanggaran norma sosial dan permasalahan terkait kondisi kesejahteraan di masyarakat. Selain itu juga dilakukan upaya untuk menghilangkan rasa ketakutan guna menciptakan rasa aman dan tenteram pada diri setiap anggota masyarakat secara keseluruhan, baik tergabung dalam kelompok mayoritas atau minoritas kesukuan, agama, afiliasi politik dan status kelas ekonominya.

Upaya dalam mewujudkan keamanan, ketenteraman dan kesejahteraan masyarakat tersebut perlu juga mendorong partisipasi seluruh komponen masyarakat untuk terlibat aktif menjaga ketertiban dan ketenteraman serta berbasiskan kearifan lokal masyarakat Daerah Istimewa Yogyakarta. Dalam rangka mewujudkan hal tersebut, Gubernur Daerah Istimewa Yogyakarta telah membuat suatu aturan yang tertuang dalam Peraturan Gubernur Daerah Istimewa Yogyakarta Nomor 6 Tahun 2019 tentang Jaga Warga.

Berdasarkan Pergub DIY 6/2019, Jaga Warga merupakan sekumpulan orang yang memiliki kesamaan aspirasi dalam upaya menumbuhkan kembali nilai luhur yang hidup atau yang ada di masyarakat dalam rangka mewujudkan keistimewaan dengan penguatan persatuan dan kesatuan guna melindungi dan menjaga ketahanan, keamanan, ketertiban umum, ketenteraman, dan kesejahteraan masyarakat.



Jaga Warga merupakan suatu upaya menjaga keamanan, ketenteraman, ketertiban dan kesejahteraan masyarakat serta menumbuhkan kembali nilai-nilai luhur yang ada di masyarakat. Jaga Warga berupaya mengoptimalkan pranata sosial yang sudah ada di masyarakat, yaitu lembaga sosial-kemasyarakatan berbasis nilai-nilai luhur masyarakat, seperti kelompok siskamling, kelompok pengajian, kelompok pemuda, kelompok pedagang/pengusaha, kelompok pengelola pariwisata, kelompok petani/nelayan, kelompok peduli bencana, dan lain sebagainya. Jaga Warga berperan sebagai mitra pemerintah dalam rangka mewujudkan keterlindungan warga masyarakat, yang bekerjasama dengan Kepala Dusun/Lingkungan/Rukun Warga (RW), Satuan Perlindungan Masyarakat (Satlinmas), Perangkat Desa/Kelurahan dan Kepolisian Sektor. Jaga Warga berupaya melibatkan secara aktif seluruh komponen warga masyarakat dengan melakukan identifikasi masalah atau potensi sosial yang ada dan berupaya secara mandiri mencari solusi penyelesaiannya.

Keberadaan Jaga Warga juga mendukung peran TNI/Polri dalam upaya pembinaan keamanan dan ketertiban masyarakat (Binkamtibmas) sebagai salah satu prasyarat terselenggaranya proses pembangunan nasional yang ditandai dengan terjaminnya keamanan, ketertiban dan tegaknya hukum serta terbinanya ketenteraman yang mengandung kemampuan membina serta mengembangkan potensi dan kekuatan masyarakat dalam mencegah, menangkal dan menanggulangi segala bentuk pelanggaran hukum dan bentuk-bentuk gangguan lainnya yang dapat meresahkan masyarakat. Keberadaan Jaga Warga juga diharapkan mampu menjadi mata dan telinga serta menjadi sumber informasi dalam rangka deteksi dini dan cegah dini akan berbagai potensi konflik, pelanggaran norma sosial dan tindak kriminal di masyarakat.

Di satu sisi, baik Polri maupun TNI pada dasarnya telah memiliki konsep tertentu dalam upaya menjaga stabilitas sosial dan keterlindungan warga seperti kebijakan dan strategi Polmas (Pemolisian Masyarakat) di dalam penyelenggaraan tugas Polri serta keberadaan Bintara Pembina Masyarakat (Babinsa) yang dibentuk oleh TNI dimana keduanya merupakan upaya penyelenggaraan keamanan dan ketertiban masyarakat. Namun diharapkan dengan adanya keselarasan tugas dan fungsi untuk mewujudkan keamanan dan ketertiban masyarakat, baik dari TNI maupun Polri untuk dapat bekerjasama, membangun sinergi serta menjalin kemitraan dengan Pemerintah Daerah dalam upaya mewujudkan fungsi keterlindungan dan kesejahteraan masyarakat melalui kegiatan Jaga Warga tersebut.

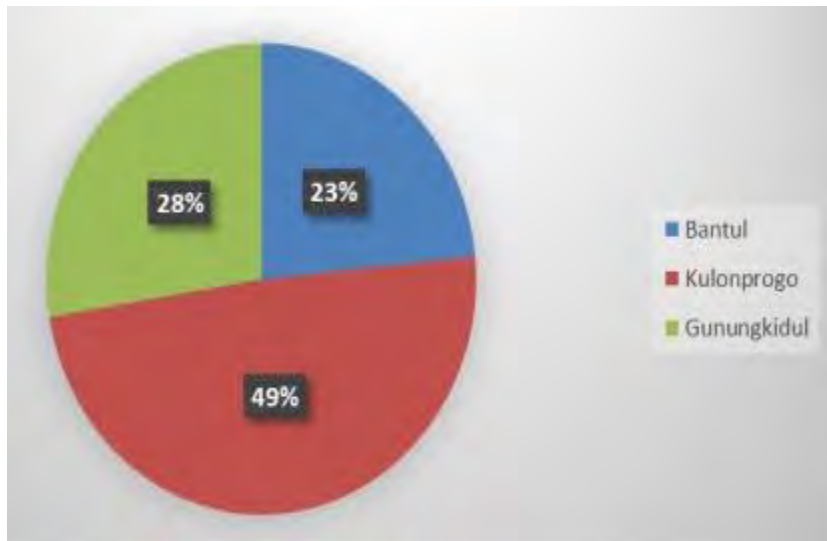


**Gambar 2-40 Sebaran Jaga Warga per Desember 2020**



Sumber: Badan Kesbangpol DIY, 2021

**Gambar 2-41 Persentase Sebaran Jaga Warga Tingkat Padukuhan/Kampung se-DIY per Desember 2020**



Sumber: Badan Kesbangpol DIY, 2021



**Gambar 2-42 Persentase Sebaran Jaga Warga Tingkat Desa/Kelurahan per Desember 2020**



Sumber: Badan Kesbangpol DIY, 2021

**Gambar 2-43 Progres Pembentukan Jaga Warga per Desember 2020**



Sumber: Badan Kesbangpol DIY, 2021

Dengan adanya Jaga Warga permasalahan-permasalahan yang diperkirakan akan muncul di sekeliling kita diharapkan dapat diketahui maupun dideteksi sejak dini dan dapat diselesaikan secara kekeluargaan, musyawarah mufakat sebagaimana tercantum di dalam Pancasila serta meminimalisir penyelesaian melalui jalur hukum (kecuali memang diperlukan).



### **Capaian DIY dalam Indeks Demokrasi Indonesia**

Berdasarkan hasil capaian pada tahun 2019 yang rilis pada bulan Agustus 2020, Indeks Demokrasi Indonesia (IDI) untuk DIY tercatat sebesar 80,67. Angka tersebut menunjukkan adanya penurunan 0,15 poin dibandingkan dengan angka IDI pada tahun 2018 yang besarnya mencapai 80,82. Jika dibandingkan dengan kondisi pada tahun 2018, terdapat satu aspek yang mengalami penurunan, yaitu Aspek Hak-hak Politik.

Adapun Aspek Kebebasan Sipil dan Aspek Lembaga Demokrasi menunjukkan adanya peningkatan dibandingkan dengan kondisi setahun sebelumnya. Adapun Aspek Hak-hak Politik turun menjadi 72,51. Adapun Aspek Kebebasan Sipil mengalami peningkatan menjadi 92,90 dan Aspek Lembaga-lembaga Demokrasi meningkat menjadi 78,25. Pada penghitungan angka IDI 2019, terdapat tiga variabel yang menunjukkan adanya penurunan nilai. Ketiga variabel tersebut adalah: Variabel Kebebasan Berpendapat, Kebebasan dari Diskriminasi, dan Partisipasi Politik dalam Pengambilan Keputusan dan Pengawasan.

Fluktuasi angka IDI adalah cerminan situasi dinamika demokrasi yang ada di Daerah Istimewa Yogyakarta. IDI sebagai sebuah alat ukur perkembangan demokrasi yang khas Indonesia memang dirancang untuk sensitif terhadap naik-turunnya kondisi demokrasi. IDI disusun secara cermat berdasarkan kejadian (*evidence-based*) sehingga potret yang dihasilkan merupakan refleksi realitas yang terjadi.

**Tabel 2-196 Target dan Realisasi Kinerja Badan Kesbangpol  
Daerah Istimewa Yogyakarta Tahun 2020**

| No. | Indikator Kinerja   | Satuan | Capaian 2019 | 2020   |           |             | Target Akhir Renstra (2022) | Capaian s/d 2020 terhadap target 2022 (%) |
|-----|---|--------|--------------|--------|-----------|-------------|-----------------------------|---|
|     |   |        |              | Target | Realisasi | Realisasi % |                             |   |
| 1.  | Meningkatnya Ketahanan Nasional di Daerah Istimewa Yogyakarta | Angka  | 3.14         | 3.04   | 3.13      | 102.96      | 3.06                        | 102.29                                    |



| Sub-Indikator                                       | Hasil Sub Indikator | Rata-Rata Nilai |
|---|---------------------|-----------------|
| -Skor Indeks Ketahanan Nasional Gatra Ideologi      | 3,05                | 3,13            |
| -Skor Indeks Ketahanan Nasional Gatra Politik       | 3,36                |                 |
| -Skor Indeks Ketahanan Nasional Gatra Ekonomi       | 2,98                |                 |
| -Skor Indeks Ketahanan Nasional Gatra Sosial Budaya | 3,14                |                 |

Sumber: Lemhannas RI, November 2020

### 3. Jumlah Pegawai, Kualifikasi Pendidikan, Pangkat dan Golongan, Jumlah Pejabat Struktural dan Fungsional

#### Menurut Tingkat Pendidikan

|     |   |          |
|-----|---|----------|
| S2  | : | 8 Orang  |
| S1  | : | 14 Orang |
| D3  | : | 2 Orang  |
| SMA | : | 15 Orang |
| SMP | : | 2 Orang  |
| SD  | : | 1 Orang  |

#### Menurut Golongan

|              |   |          |
|--------------|---|----------|
| Golongan IV  | : | 5 Orang  |
| Golongan III | : | 27 Orang |
| Golongan II  | : | 10 Orang |
| Golongan I   | : | - Orang  |

#### Menurut Jabatan

|                         |   |          |
|-------------------------|---|----------|
| Eselon II/a             | : | 1 Orang  |
| Eselon III/a            | : | 4 Orang  |
| Eselon IV/a             | : | 9 Orang  |
| Jabatan Fungsional Umum | : | 42 Orang |

### 4. Alokasi dan Realisasi Anggaran

Pada Tahun Anggaran 2020 Badan Kesatuan Bangsa dan Politik DIY melaksanakan kegiatan dengan anggaran sebesar Rp. 8.665.849.353,00 dengan rincian Belanja Tidak Langsung Rp. 3.255.106.853,00 dan Belanja Langsung Rp. 5.410.742.500,00. Adapun anggaran yang terealisasi sebesar Rp. 7.714.768.374,00 dengan rincian Belanja Tidak Langsung sebesar Rp. 3.025.119.183,00 dan Belanja Langsung sebesar Rp. 4.689.649.191,00. (sungguh/subbag keuangan).



## **5. Kesesuaian Perencanaan Pembangunan Daerah**

Di dalam perencanaan pembangunan di DIY diperlukan interkoneksi perencanaan pembangunan, dimana di dalam dokumen RPJMD Tahun 2017-2022 terdapat sasaran dan indikator sasaran Pemda Daerah Istimewa Yogyakarta yang menjadi Indikator Kinerja Utama Gubernur Daerah Istimewa Yogyakarta yang harus selaras dan memiliki interkoneksi dengan sasaran maupun indikator sasaran OPD di Daerah Istimewa Yogyakarta. Makna selaras dan sejalan bahwa sasaran dan indikator sasaran Pemda atau IKU Gubernur di dalam RPJMD Daerah Istimewa Yogyakarta menjadi acuan di dalam penyusunan sasaran dan indikator sasaran Renstra OPD yang di dalam perhitungan indikator Renstra OPD memuat angka-angka yang memiliki hubungan linier maupun komposit dengan indikator Pemda.

Lebih lanjut di dalam mendukung realisasi kinerja pembangunan Tahun 2020, maka didukung oleh OPD yang bertanggung jawab dalam perencanaan pembangunan, pelaksanaan atau implementasi pembangunan, serta monitoring dan evaluasi atau pengendalian pembangunan daerah Daerah Istimewa Yogyakarta. Terkait dengan hal tersebut kinerja pembangunan telah ditetapkan masing-masing OPD tertuang di dalam RPJMD Tahun 2017-2022, serta tertuang dalam Renstra masing-masing OPD.

## **6. Kondisi Sarana Prasarana yang Digunakan**

Secara umum sarana dan prasarana yang ada di Badan Kesbangpol DIY masih memadai dan tetap terus dilakukan pemeliharaan dengan baik.

## **7. Permasalahan dan Solusi**

### **Permasalahan**

Pesatnya dinamika perubahan sosial, perkembangan teknologi informasi yang tanpa batas, heterogenitas Masyarakat Daerah Istimewa Yogyakarta, lebarnya kesenjangan sosial ekonomi, berkurangnya keteladanan pemangku kepentingan hingga degradasi moral masyarakat yang secara tidak langsung telah mempengaruhi pola perilaku dan sikap masyarakat yang cenderung menghilangkan kepedulian pada sesama dan mempermudah munculnya permasalahan-permasalahan baru.

Secara umum, beragam permasalahan masih melingkupi DIY di beragam sisi. Prevalensi penyalahgunaan narkoba di DIY masih cukup tinggi. Maraknya “klithih”



di masyarakat serta masih adanya potensi konflik terkait keberagaman agama dan kesukuan juga masih belum dapat ditepis. Meningkatnya kenakalan anak-anak/remaja/usia pelajar yang mengarah kepada kejahatan/kriminalitas berpotensi memperburuk citra DIY sebagai Pusat Pendidikan juga perlu diantisipasi lebih lanjut.

### **Solusi**

Daerah Istimewa Yogyakarta merupakan daerah yang memiliki potensi kekayaan sumber daya alam dan kebudayaan yang beragam. Potensi ini pula yang menjadikannya sebagai daerah tujuan wisata maupun investasi. Hal lainnya juga tidak lepas dari kondusif dan terkendalinya keamanan dan ketertiban di wilayah DIY. Upaya-upaya yang dilakukan diantaranya adalah:

1. Upaya yang telah dilakukan oleh Pemda DIY dalam penanganan narkoba sebagai berikut:
  - Sosialisasi bahaya penyalahgunaan narkoba kepada unsur mahasiswa, pelajar, PNS, pemuda dan masyarakat;
  - Peningkatan koordinasi melalui Forum Pencegahan dan Penanggulangan terhadap Penyalahgunaan dan Peredaran Gelap Narkotika (P4GN);
  - Mengintesifkan implementasi Instruksi Gubernur Nomor 5/INSTR/2015 tentang Upaya Pencegahan, dan Penanggulangan terhadap Penyalahgunaan dan Peredaran Gelap Narkotika, Psikotropika, dan Zat Adiktif.
2. Peningkatan koordinasi dengan pihak kepolisian dan penguatan forum-forum kemasyarakatan baik yang diinisiasi oleh pemerintah maupun yang muncul dari kesadaran masyarakat itu sendiri. Peran FKUB, FPK, FKDM, Jaga Warga, Timja PKS, dan lain sebagainya harus dikuatkan sebagai bagian antisipatif terjadinya potensi konflik di masyarakat;
3. Koordinasi dengan berbagai pemangku kepentingan, bahwa kenakalan anak-anak/pelajar merupakan tanggung jawab dan peranserta bersama mulai dari keluarga, sekolah maupun lingkungan. Diperlukan penumbuhan budi pekerti sebagaimana diatur dalam Permendikbud Nomor 23 Tahun 2015 maupun pelibatan siswa dalam kegiatan-kegiatan intra/ko-kurikuler, ekstra kurikuler maupun non-kurikuler.

### **8. Hal Lain yang Dianggap Perlu untuk Dilaporkan**

Tidak ada.





## **2.2.6. URUSAN KEISTIMEWAAN**

### **2.2.6.1. Kondisi Umum**

Daerah Istimewa Yogyakarta memiliki kewenangan urusan pemerintahan daerah sebagaimana termuat dalam Undang-Undang No 23 Tahun 2014 tentang Pemerintahan Daerah dan Undang-Undang Nomor 13 Tahun 2012 tentang Keistimewaan Daerah istimewa Yogyakarta. Pembangunan Urusan Keistimewaan merupakan satu kesatuan yang tidak terpisahkan dalam pembangunan daerah di Daerah Istimewa Yogyakarta. Penyelenggaraan Urusan Keistimewaan memiliki kontribusi dalam pencapaian visi pembangunan daerah baik jangka panjang maupun jangka menengah. Pembangunan Urusan Keistimewaan menjadi investasi dalam pencapaian visi terwujudnya DIY sebagai pusat pendidikan pusat budaya dan daerah tujuan wisata terkemuka paling tidak di Asia Tenggara serta mewujudkan kemuliaan martabat masyarakat Yogyakarta. Urusan Keistimewaan Daerah Istimewa Yogyakarta (DIY) diselenggarakan berdasarkan Undang-Undang Nomor 13 Tahun 2012 tentang Keistimewaan Daerah Istimewa Yogyakarta. Program-program yang dilaksanakan dalam urusan keistimewaan sudah menjadi bagian dalam rencana jangka menengah daerah DIY 2017-2022.

Pengaturan Keistimewaan DIY bertujuan untuk mewujudkan tata pemerintahan yang baik dan demokratis, ketenteraman dan kesejahteraan masyarakat, menjamin ke-bhinneka-tunggal-ika-an, dan melembagakan peran dan tanggung jawab Kasultanan dan Kadipaten dalam menjaga dan mengembangkan budaya Yogyakarta yang merupakan warisan budaya bangsa. Pengaturan tersebut berlandaskan asas pengakuan atas hak asal-usul, kerakyatan, demokrasi, ke-bhinneka-tunggal-ika-an, efektivitas pemerintahan, kepentingan nasional, dan pendayagunaan kearifan lokal. Oleh karena itu, dengan memperhatikan aspek historis, sosiologis, dan yuridis, substansi Keistimewaan DIY diletakkan pada tingkatan pemerintahan provinsi.









Kewenangan Keistimewaan DIY sebagaimana termuat di dalam UU No. 13 Tahun 2012 tentang Keistimewaan DIY meliputi yaitu, Tata Cara Pengisian Jabatan Gubernur dan Wakil Gubernur, Kelembagaan Pemerintah Daerah, Kebudayaan, Pertanahan dan TataRuang. Kelima kewenangan istimewa tersebut diharapkan menjadi pemantik dan energi tambahan bagi Pemerintah Daerah DIY untuk mewujudkan peradaban Yogyakarta yang lebih baik.



Investasi jangka panjang yang dilakukan melalui penyelenggaraan urusan keistimewaan adalah menghubungkan jalan antar kawasan budaya dan satuan ruang strategis keistimewaan baik secara infrastruktur maupun virtual sistem, memberdayakan desa-desa, meningkatkan peran aktif organisasi budaya, memelihara simbol-simbol kejayaan Yogyakarta, cagar budaya dan warisan budaya, menggerakkan wisata budaya, mengembangkan industri kreatif yang secara langsung maupun tidak langsung berkontribusi bagi peningkatan pertumbuhan ekonomi, mengurangi kemiskinan dan ketimpangan sosial, menarik investasi.

Urusan keistimewaan memicu lahirnya kembali simbol kejayaan Yogyakarta “Renaissance Yogyakarta” dengan semangat “gumrégah” (bangkit kembali) terus berbenah mengikuti perkembangan zaman dalam peradaban yang unggul dengan strategi yang memprioritaskan bidang (1) Pendidikan; (2) Pariwisata; (3) Teknologi; (4) Ekonomi; (5) Energi; (6) Pangan; (7) Kesehatan; (8) Keterlindungan Warga; serta (9) Tata Ruang dan Lingkungan serta Budaya sebagai penagrusutamaan pembangunan. Norma-norma yuridis yang menjadi dasar dalam menyelenggarakan urusan keistimewaan baik ari perencanaan, implementasi maupun pengendaliannya adalah sebagai berikut:

#### Gambar 2-44 Perda's DIY

|   |  |
|---|--|
|  | Perda's Nomor 1 Tahun 2013 tentang Kewenangan Dalam Urusan Keistimewaan Daerah Istimewa Yogyakarta   |
|  | Perda's Nomor 1 Tahun 2015 tentang Perubahan Atas Peraturan daerah Istimewa Daerah Istimewa Yogyakarta Nomor: 1 tahun 2013 tentang Kewenangan Dalam Urusan keistimewaan Daerah Istimewa Yogyakarta |
|  | Perda's Nomor 2 Tahun 2015 tentang Tata Cara Pengisian Jabatan, Pelantikan, Kedudukan, Tugas dan Wewenang Gubernur dan Wakil Gubernur  |
|  | Perda's Nomor 3 Tahun 2015 tentang Kelembagaan Pemerintah daerah daerah Istimewa Yogyakarta  |
|  | Perda's Nomor 1 Tahun 2017 tentang Pengelolaan dan Pemanfaatan Tanah Kasultanan dan Tanah Kadipaten  |
|  | Perda's Nomor 2 Tahun 2017 Tata Ruang Tanah Kasultanan dan Tanah Kadipaten   |
|  | Perda's Nomor 3 Tahun 2017 tentang Pemeliharaan dan Pengembangan Kebudayaan  |
|  | Perda's Nomor 1 Tahun 2018 Kelembagaan Pemerintah Daerah Daerah Istimewa Yogyakarta  |

Sumber: Biro Hukum Setda DIY, 2019



Norma filosofis yang mendasari penyelenggaraan keistimewaan adalah *Hamemayu Hayuning Bawana*, *Sangkan Paraning Dumadi*, dan *Manunggaling Kawulo Gusti*. Ketiga filosofi tersebut menggambarkan keseimbangan spiritual dan material serta keberpihakan, kebersamaan dan kemenyatuan antara penguasa dan rakyat menuju kesejahteraan lahir maupun batin. Selanjutnya, perdais-perdais tersebut menjadi dasar bagi ditetapkannya Peraturan Kepala Daerah (Pergub) sebagai regulasi yang lebih operasional dalam penyelenggaraan urusan keistimewaan, diantaranya yaitu Pergub tentang Organisasi Perangkat Daerah DIY, Pergub Nomor 131 Tahun 2018 tentang Penugasan Keistimewaan, Pergub Nomor 25 Tahun 2019 tentang Pedoman Kelembagaan Urusan Keistimewaan Pada Pemerintah Kabupaten/Kota dan Kalurahan, dan Pergub Nomor 85 Tahun 2019 tentang Pengelolaan Dana Keistimewaan.

Program dan Kegiatan Keistimewaan dan penugasannya berlandaskan pada Perdais Nomor 131 Tahun 2018 tentang Ruang Lingkup pada aspek-aspek sebagai berikut:

**Tabel 2-197 Ruang lingkup Penugasan Urusan Keistimewaan**

| No | Urusan      | Ruang Lingkup Penugasan   |
|----|-------------|---|
| 1  | Kelembagaan | <ul style="list-style-type: none"><li>a. kedudukan, Susunan organisasi, tugas dan fungsi, tata kerja, tata laksana, pola hubungan, beban kerja, nomenklatur untuk Dinas Kebudayaan (Kundha Kabudayan), Dinas Pertanahan dan Tata Ruang (Kundha Niti Mandala sarta Tata Sasana), dan Kecamatan (Kapanewon/Kemantren);</li><li>b. menyusun regulasi untuk pelaksanaan tugas Urusan Keistimewaan sebagaimana dimaksud dalam huruf a;</li><li>c. pengelolaan sumber daya manusia; dan</li><li>d. peningkatan budaya pemerintahan.</li></ul> |
| 2  | Kebudayaan  | <ul style="list-style-type: none"><li>a. pemeliharaan dan pengembangan objek nilai-nilai, pengetahuan dan teknologi, adat istiadat, bahasa, seni, dan benda yang dimiliki;</li><li>b. penyusunan regulasi internal mekanisme pemanfaatan anggaran pemeliharaan dan pengembangan objek nilai-nilai, pengetahuan</li></ul>  |



| No | Urusan     | Ruang Lingkup Penugasan   |
|----|------------|---|
|    |            | <p>dan teknologi, adat istiadat, bahasa, seni, dan benda yang dimiliki;</p> <p>c. pengadaan barang/jasa, yang diatur oleh Kasultanan jika pengadaan yang dimaksud tidak termasuk dalam kegiatan pemeliharaan dan pengembangan objek nilai-nilai, pengetahuan dan teknologi, adat istiadat, bahasa, seni, dan benda yang dimiliki oleh Kasultanan; dan</p> <p>d. melakukan penyempurnaan dan penyesuaian peraturan di lingkungan Kasultanan.</p>   |
| 3  | Pertanahan | <p>a. koordinasi penatausahaan pertanahan yang merupakan tanah desa yang asal usulnya dari tanah Kasultanan dan tanah Kadipaten;</p> <p>b. penatausahaan pertanahan tanah Kasultanan dan tanah Kadipaten yang telah digunakan oleh Pemerintah Daerah DIY;</p> <p>c. pengelolaan dan pemanfaatan tanah Kasultanan dan tanah Kadipaten yang telah digunakan oleh Pemerintah Daerah DIY;</p> <p>d. pemberian izin pemanfaatan tanah desa; dan</p> <p>e. fasilitasi sistem informasi pertanahan.</p>  |
| 4  | Tata Ruang | <p>a. penyusunan rencana rinci tata ruang pada satuan ruang strategis Kasultanan dan satuan ruang strategis Kadipaten;</p> <p>b. penyusunan rencana tata bangunan dan lingkungan pada satuan ruang strategis Kasultanan dan satuan ruang strategis Kadipaten;</p> <p>c. penyusunan rencana induk pada satuan ruang strategis Kasultanan dan satuan ruang strategis Kadipaten;</p> <p>d. pendanaan dalam rangka pemanfaatan ruang pada satuan ruang tanah Kasultanan atau tanah Kadipaten;</p> <p>e. pemanfaatan ruang pada satuan ruang strategis;</p> <p>f. pendanaan penanganan sengketa atas pemanfaatan ruang tanah Kasultanan atau tanah</p> |



| No | Urusan | Ruang Lingkup Penugasan   |
|----|--------|---|
|    |        | Kadipaten;<br>g. penyiapan bahan pertimbangan teknis izin pemanfaatan ruang;<br>h. pengendalian pemanfaatan ruang pada satuan ruang strategis;<br>i. pengawasan terhadap penyelenggaraan penataan ruang pada satuan ruang strategis; dan<br>j. penyusunan regulasi pengelolaan pemanfaatan ruang pada satuan ruang strategis. |

Sumber : Pergub DIY Nomor 131 Tahun 2018

Daerah Istimewa Yogyakarta menyelenggarakan urusan pemerintahan daerah dengan asas otonomi dan tugas pembantuan dengan prinsip otonomi seluas-luasnya dalam sistem dan prinsip Negara Kesatuan Republik Indonesia sebagaimana dimaksud Undang-Undang Republik Indonesia Nomor 23 Tahun 2014 tentang Pemerintahan Daerah. Undang-Undang No. 23 Tahun 2014 tersebut telah diubah terakhir dengan Undang-Undang Republik Indonesia Nomor 2 Tahun 2015 tentang Penetapan Peraturan Pemerintah Pengganti Undang-Undang Nomor 2 Tahun 2014 Tentang Perubahan Atas Undang-Undang Nomor 23 Tahun 2014 tentang Pemerintahan Daerah Menjadi Undang-Undang. Daerah Istimewa Yogyakarta melaksanakan pemerintahan daerah diantaranya dalam mengkoordinasikan pelaksanaan tugas antarinstansi pemerintahan yang ada di wilayah Daerah Provinsi dan Daerah Kabupaten/Kota untuk menyelesaikan permasalahan dengan memperhatikan prinsip demokrasi, hak asasi manusia, pemerataan, keadilan, keistimewaan dan kekhususan, potensi serta keanekaragaman Daerah sesuai dengan ketentuan peraturan perundang-undangan (Pasal 25 ayat (1) huruf e UU 23/2014).

Selain kewenangan Pemerintahan Umum sebagaimana diatur di dalam Undang-Undang Nomor 23 Tahun 2014 tentang Pemerintahan Daerah, Pemerintah juga mengamanatkan tambahan kewenangan dalam urusan keistimewaan. Kewenangan keistimewaan dalam pelaksanaan pemerintahan daerah tersebut telah diatur dengan Undang-Undang Nomor 13 Tahun 2012 tentang Keistimewaan Daerah Istimewa Yogyakarta. Berdasarkan Undang-Undang tersebut, Daerah Istimewa Yogyakarta (DIY) memiliki bentuk dan susunan pemerintahan yang bersifat istimewa. Kewenangan dalam urusan Keistimewaan sebagaimana



dimaksud dalam UU Nomor 13 Tahun 2013 terdiri dari lima urusan. Secara rinci diatur dalam Peraturan Daerah Istimewa Yogyakarta Nomor 1 Tahun 2013 sebagai berikut:

- a. Tata cara pengisian jabatan, kedudukan, tugas, dan wewenang Gubernur dan Wakil Gubernur (Pasal 5-22);
- b. Kelembagaan Pemerintah Daerah DIY (Pasal 23-33);
- c. Kebudayaan (Pasal 34-44);
- d. Pertanahan (Pasal 45-52); dan
- e. Tata Ruang (Pasal 53-58).

Pengaturan keistimewaan DIY bertujuan untuk: *Pertama*, Mewujudkan pemerintahan yang demokratis; *Kedua*, Mewujudkan kesejahteraan dan ketenteraman masyarakat; *Ketiga*, Mewujudkan tata pemerintahan dan tatanan sosial yang menjamin ke-bhinneka-tunggal-ika-an dalam kerangka Negara Kesatuan Republik Indonesia; *Keempat*, Menciptakan pemerintahan yang baik; dan *Kelima*, Melembagakan peran dan tanggung jawab Kasultanan dan Kadipaten dalam menjaga dan mengembangkan budaya Yogyakarta yang merupakan warisan budaya bangsa.

Pemerintah Daerah DIY mendapatkan alokasi dana Keistimewaan dari Pemerintah dalam rangka implementasi kewenangan Keistimewaan DIY sejak tahun 2013. Alokasi dana Keistimewaan tahun 2020 diatur melalui Peraturan Menteri Keuangan Nomor 15/PMK.07/2020 tentang Tata Cara Pengalokasian dan Penyaluran dana Keistimewaan Daerah Istimewa Yogyakarta tertanggal 5 Maret 2020.

Pengelolaan dana keistimewaan dalam rangka penyelenggaraan urusan keistimewaan harus dilakukan secara terbuka dan dapat dipertanggungjawabkan sehingga memberikan manfaat bagi kesejahteraan masyarakat, sebagaimana diatur dalam Peraturan Gubernur Daerah Istimewa Yogyakarta Nomor 85 Tahun 2019 Tentang Pengelolaan Dana Keistimewaan.

Alokasi dana Keistimewaan tahun 2020 sebesar Rp. 1.320.000.000.000,00. Alokasi dana tersebut terdistribusi di Pengguna Anggaran/Kuasa Pengguna Anggaran (PA/KPA) pada Pemerintah Daerah DIY dan Pemkot/Pemkab sesuai dengan tugas dan fungsinya masing-masing. Adapun pengelolaan dana Keistimewaan DIY tersebut dilakukan oleh PA/KPA yang tertuang dalam Dokumen Pelaksanaan



Anggaran (DPA) pembangunan daerah dalam kerangka Keistimewaan DIY yang berisi rincian program dan kegiatan. Alokasi dana Keistimewaan yang dilaporkan pada buku ini adalah kewenangan Kelembagaan, Kebudayaan, Pertanahan dan Tata Ruang.

Pada Tahun 2020, Daerah Istimewa Yogyakarta mendapatkan alokasi anggaran Dana Keistimewaan sebesar Rp. 1.320.000.000.000,00. Pelaksanaan program dan kegiatan dana Keistimewaan sesuai dengan amanat Peraturan Menteri Keuangan Nomor 15/PMK.07/2020 tentang Tata Cara Pengalokasian dan Penyaluran dana Keistimewaan Daerah Istimewa Yogyakarta tertanggal 5 Maret 2020. Anggaran tersebut digunakan untuk mendanai program/kegiatan pada 4 (empat) urusan keistimewaan sebagai berikut:

**Tabel 2-198 Alokasi Dana Keistimewaan DIY Tahun 2020 Menurut Urusan**

| No.   | Urusan                          | Jumlah  |          | Pagu                 |
|-------|---------------------------------|---------|----------|----------------------|
|       |                                 | Program | Kegiatan | (Rp)                 |
| 1.    | Kelembagaan Pemerintahan Daerah | 9       | 35       | 14.554.390.500,00    |
| 2.    | Kebudayaan                      | 19      | 44       | 744.003.521.915,00   |
| 3.    | Pertanahan                      | 3       | 10       | 19.469.545.187,00    |
| 4.    | Tata Ruang                      | 4       | 17       | 541.972.542.398,00   |
| Total |                                 | 35      | 106      | 1.320.000.000.000,00 |

Sumber: APBD DIY, 2020

#### **2.2.6.2. Program dan Kegiatan**

##### **2.2.6.2.1 Urusan Tata Cara Pengisian Jabatan, Kedudukan, Tugas, dan Wewenang Gubernur dan Wakil Gubernur**

Pada tahun 2020 Pemda Daerah Istimewa Yogyakarta tidak menganggarkan program dan kegiatan pada urusan tersebut.

##### **2.2.6.2.2 Urusan Kelembagaan**

Urusan kelembagaan pemerintah daerah diampu oleh 17 OPD baik dari Pemda DIY maupun kab/kota. Pelaksanaan urusan diampu dalam 9 Program dan 35 kegiatan. Urusan kelembagaan merupakan sinergi dari berbagai program/kegiatan urusan keistimewaan bidang kelembagaan yang dilaksanakan oleh Pemerintah Daerah DIY dan Pemerintah Kabupaten/Kota. Implementasi program/kegiatan tersebut secara intensif dilakukan monitoring dan evaluasi pada setiap tahapannya sehingga



pelaksanaannya sesuai dengan target kinerja yang telah ditetapkan secara efektif dan efisien. Pada tahun 2020 dilakukan *review* terhadap Peraturan Gubernur DIY tentang Kedudukan, Susunan Organisasi, Tugas, Fungsi, dan Tata Kerja Perangkat Daerah dalam rangka evaluasi penajaman tugas dan fungsi Perangkat Daerah, meminimalisir terjadinya potensi duplikasi tugas fungsi serta menyesuaikan kebijakan penataan kelembagaan Perangkat Daerah.

Dalam rangka penyelenggaraan keistimewaan DIY dalam bidang kelembagaan, pada tahun 2020 seluruh kabupaten/kota di DIY telah menyelesaikan penyusunan tata naskah dinas, pola hubungan kerja keistimewaan, dan dokumen analisis jabatan perangkat daerah yang melaksanakan urusan keistimewaan. Pola hubungan kerja dimaksud merupakan rangkaian prosedur dan tata kerja antar lembaga yang membentuk suatu kebulatan pola kerja dalam rangka optimalisasi hasil kerja penyelenggaraan urusan keistimewaan. Peraturan mengenai pola hubungan kerja yang telah disusun menjadi pedoman bagi lembaga dalam melaksanakan tugas dan fungsinya dalam penyelenggaraan urusan keistimewaan bidang kelembagaan. Di samping itu pada beberapa kabupaten, juga dilaksanakan pengukuhan lurah dan pamong kalurahan dan dilaksanakan pendampingan penyusunan Peraturan Kalurahan mengenai Susunan Organisasi dan Tata Kerja Kalurahan.

Dalam rangka fungsi pembinaan penyelenggaraan urusan keistimewaan di kabupaten/kota, Pemerintah Daerah DIY melaksanakan pemantauan dan evaluasi penerapan kelembagaan Kalurahan dan Kapanewon/Kemantren. Pada tahun 2020 telah disusun dan disosialisasikan Peraturan Gubernur DIY Nomor 2 Tahun 2020 yang mengatur mengenai kedudukan dan kewenangan kalurahan, penataan kalurahan, penyelenggaraan pemerintahan kalurahan, musyawarah kalurahan, kerja sama kalurahan, pemberdayaan, pelestarian, dan pengembangan adat istiadat, kebiasaan-kebiasaan, serta nilai-nilai sosial budaya masyarakat, dan pembinaan serta pengawasan kalurahan.

Pengawasan juga dilakukan terhadap berbagai produk tindak lanjut pelaksanaan kewenangan keistimewaan DIY, terutama produk produk hukum yang ditetapkan pemerintah kabupaten/kota mengenai kelembagaan perangkat daerah kabupaten/kota maupun produk hukum lain yang mengatur ketugasan di bidang urusan keistimewaan. Pengawasan tersebut dilakukan baik terhadap rancangan produk hukum kabupaten/kota tindak lanjut pelaksanaan kewenangan





keistimewaan DIY yang akan ditetapkan maupun terhadap produk hukum kabupaten/kota yang sudah ditetapkan terlebih dahulu yang terkait dengan pelaksanaan kewenangan keistimewaan DIY.

Di samping pemantapan pelaksanaan kelembagaan asli, penguatan keistimewaan DIY juga dilakukan pada pembentukan aparatur Pemerintah Daerah DIY dan Pemerintah Kabupaten/Kota yang berbudaya SATRIYA. Budaya Pemerintahan SATRIYA telah ditetapkan dalam Peraturan Gubernur Daerah Istimewa Yogyakarta Nomor 72 Tahun 2008 tentang Budaya Pemerintahan di Daerah Istimewa Yogyakarta dan dijadikan sebagai landasan aktivitas pemerintahan yang perlu dijiwai oleh setiap aparatur Pemda DIY. Budaya Pemerintahan SATRIYA merupakan bentuk komitmen Pemerintah Daerah DIY dalam mencapai keberhasilan transformasi birokrasi yang berbasis pada nilai-nilai kearifan lokal DIY yaitu hamemayu hayuning bawana dan ajaran moral sawiji, greget, sengguh ora mingkuh dan dengan semangat golong gilig. Berdasarkan nilai-nilai tersebut, setiap tahunnya dilakukan monev baik di Pemerintah Daerah DIY maupun Kabupaten/Kota untuk mengetahui intensitas penerapan budaya SATRIYA yang dibagi ke dalam tujuh indikator, yaitu :

1. Tingkat pemahaman pegawai tentang Budaya pemerintahan SATRIYA;
2. Tingkat pemahaman pegawai tentang rencana aksi;
3. Intensitas peran agen perubahan;
4. Intensitas peran kelompok Budaya Pemerintahan;
5. Intensitas sosialisasi/internalisasi/pembinaan oleh pimpinan;
6. Tingkat partisipasi pegawai dalam pelaksanaan rencana aksi;
7. Intensitas upaya monitoring dan evaluasi implementasi.

**Tabel 2-199 Rekapitulasi Program dan Kegiatan  
Urusan Kelembagaan Tahun 2020**

| No | Program  | Kegiatan   | Anggaran (Rp)  | Realisasi Keuangan (Rp) | Realisasi Fisik (%) |
|----|--|--|----------------|-------------------------|---------------------|
| 1  | PROGRAM<br>PENATAAN<br>KELEMBAGAAN<br>DAN<br>KETATALAKSANAAN | 1. Perumusan Kebijakan Kelembagaan Perangkat Daerah              | 259.691.000,00 | 221.867.800,00          | 100,00              |
|    |  | 2. Pembinaan Kelembagaan Pemerintah Kabupaten/Kota               | 91.732.000,00  | 84.111.400,00           | 100,00              |
|    |  | 3. Perumusan Kebijakan Analisis Jabatan dan Pengembangan Kinerja | 217.879.000,00 | 152.294.000,00          | 100,00              |



| No | Program | Kegiatan  | Anggaran (Rp)    | Realisasi Keuangan (Rp) | Realisasi Fisik (%) |
|----|---------|---|------------------|-------------------------|---------------------|
|    |         | Jabatan   |                  |                         |                     |
|    |         | 4. Perencanaan dan Pengendalian Urusan Kelembagaan  | 229.993.250,00   | 142.097.720,00          | 100,00              |
|    |         | 5. Kegiatan Pengawasan Rancangan Produk Hukum dan Produk Hukum Kab/Kota Tindak Lanjut Pelaksanaan Kewenangan Keistimewaan | 325.000.000,00   | 302.111.200,00          | 100,00              |
|    |         | 6. Pembinaan Penerapan Keistimewaan di Kapanewon, Kemantren dan Kalurahan   | 238.854.000,00   | 212.495.000,00          | 100,00              |
|    |         | 7. Kegiatan Penataan Bentuk Kelembagaan Asli Kabupaten Bantul   | 281.690.000,00   | 249.375.400,00          | 99,00               |
|    |         | 8. Pengawasan Produk Hukum Daerah dan Produk Hukum Desa Sebagai Tindak Lanjut Keistimewaan                                | 211.000.000,00   | 205.740.000,00          | 100,00              |
|    |         | 9. Pendampingan Penerapan Penyelenggaraan Kapanewonan dan Kalurahan   | 705.759.000,00   | 659.257.000,00          | 100,00              |
|    |         | 10. Penataan Bentuk Kelembagaan Asli di Kab. Kulon Progo  | 1.124.277.500,00 | 1.082.730.800,00        | 100,00              |
|    |         | 11. Penataan Bentuk Kelembagaan Asli di Kabupaten Gunungkidul   | 159.474.000,00   | 146.534.421,00          | 100,00              |
|    |         | 12. Perumusan Kebijakan dan Pembinaan Ketatalaksanaan Kelembagaan Asli Gunungkidul  | 73.335.500,00    | 69.881.000,00           | 100,00              |
|    |         | 13. Pengawasan Rancangan Produk Hukum dan Produk Kabupaten/Kota Tindak Lanjut Pelaksanaan Keistimewaan                    | 215.575.400,00   | 190.958.600,00          | 100,00              |
|    |         | 14. Pendampingan Penerapan  | 658.265.000,00   | 555.390.500,00          | 100,00              |



| No | Program   | Kegiatan   | Anggaran (Rp)    | Realisasi Keuangan (Rp) | Realisasi Fisik (%) |
|----|---|--|------------------|-------------------------|---------------------|
|    |   | Penyelenggaraan Kapanewon dan Kalurahan                            |                  |                         |                     |
|    |   | 15. Penataan Bentuk Kelembagaan Asli di Kabupaten Gunungkidul      | 187.359.000,00   | 180.516.000,00          | 100,00              |
|    |   | 16. Pengawasan Rancangan Produk Hukum Kalurahan                    | 58.000.000,00    | 57.063.925,00           | 100,00              |
|    |   | 17. Pendampingan Penerapan Penyelenggaraan Kapanewon dan Kalurahan | 394.975.000,00   | 390.869.250,00          | 100,00              |
| 2  | PROGRAM PENINGKATAN BUDAYA PEMERINTAHAN           | 1. Implementasi Budaya Pemerintahan DIY                            | 351.457.500,00   | 322.653.480,00          | 100,00              |
|    |   | 2. Penyelenggaraan Diklat Keistimewaan Bagi Aparatur               | 200.000.000,00   | 194.580.000,00          | 100,00              |
|    |   | 3. Pembekalan Keistimewaan bagi PNS Mutasi Luar Daerah             | 195.548.000,00   | 193.685.500,00          | 100,00              |
|    |   | 4. Implementasi Budaya Pemerintahan Kabupaten Bantul               | 71.870.000,00    | 70.660.000,00           | 100,00              |
|    |   | 5. Implementasi Budaya Pemerintahan Kab Kulon Progo                | 165.000.000,00   | 164.758.500,00          | 100,00              |
|    |   | 6. Implementasi Budaya Pemerintahan Kabupaten Gunungkidul          | 106.541.000,00   | 102.293.000,00          | 100,00              |
|    |   | 7. Implementasi Budaya Pemerintahan Kabupaten Sleman               | 101.586.000,00   | 99.670.500,00           | 100,00              |
| 3  | PROGRAM PERENCANAAN DAN PENGENDALIAN KEISTIMEWAAN | 1. Penyusunan Rencana program dan Kegiatan Keistimewaan            | 1.161.298.000,00 | 1.003.291.200,00        | 100,00              |
|    |   | 2. Monitoring dan Evaluasi Pelaksanaan Dana Keistimewaan           | 1.573.188.500,00 | 1.327.622.475,00        | 100,00              |
| 4  | PROGRAM PENINGKATAN PELAYANAN PARAMPARA PRAJA     | Penyusunan Rekomendasi Urusan Keistimewaan                         | 920.469.000,00   | 903.718.200,00          | 100,00              |



| No | Program  | Kegiatan   | Anggaran (Rp)    | Realisasi Keuangan (Rp) | Realisasi Fisik (%) |
|----|--|--|------------------|-------------------------|---------------------|
| 5  | PROGRAM SARANA DAN PRASARANA URUSAN KELEMBAGAAN DAN TATA CARA                      | Pengadaan Sarana dan Prasarana Lembaga Pelaksana Urusan Keistimewaan                     | 1.336.649.200,00 | 1.208.757.000,00        | 98,00               |
| 6  | PROGRAM PERENCANAAN DAN PENGENDALIAN KEISTIMEWAAN URUSAN KELEMBAGAAN DAN TATA CARA | 1. Penyusunan Rencana Program dan Kegiatan Keistimewaan Urusan Kelembagaan dan Tata Cara | 86.207.000,00    | 70.122.350,00           | 100,00              |
|    |  | 2. Monitoring dan Evaluasi Pelaksanaan Keistimewaan Urusan Kelembagaan dan Tata Cara     | 71.016.000,00    | 69.079.950,00           | 100,00              |
| 7  | PROGRAM PERENCANAAN DAN PENGENDALIAN KEISTIMEWAAN URUSAN KEBUDAYAAN                | 1. Kegiatan Penyusunan Rencana Program dan Kegiatan Keistimewaan Urusan Kebudayaan       | 160.439.000,00   | 150.386.000,00          | 100,00              |
|    |  | 2. Monitoring dan Evaluasi Pelaksanaan Dana Keistimewaan Urusan Kebudayaan               | 91.293.000,00    | 73.419.900,00           | 100,00              |
| 8  | PROGRAM PERENCANAAN DAN PENGENDALIAN KEISTIMEWAAN URUSAN PERTANAHAN DAN TATA RUANG | 1. Kegiatan Penyusunan Rencana Program dan Kegiatan Keistimewaan Urusan Pertanahan       | 96.637.000,00    | 79.098.550,00           | 100,00              |
|    |  | 2. Kegiatan Monitoring dan Evaluasi Pelaksanaan Dana Keistimewaan Urusan Pertanahan      | 72.957.500,00    | 68.300.100,00           | 100,00              |
|    |  | 3. Kegiatan Penyusunan Rencana Program dan Kegiatan Keistimewaan Urusan Tata Ruang       | 96.727.500,00    | 82.354.000,00           | 100,00              |
|    |  | 4. Kegiatan Monitoring dan Evaluasi Pelaksanaan Dana Keistimewaan Urusan Tata Ruang      | 69.429.250,00    | 67.527.950,00           | 100,00              |
| 9  | PROGRAM  | 1. Kegiatan Pembinaan  | 2.018.920.900,00 | 1.953.958.000,00        | 100,00              |



| No     | Program                           | Kegiatan  | Anggaran (Rp)     | Realisasi Keuangan (Rp) | Realisasi Fisik (%) |
|--------|-----------------------------------|---|-------------------|-------------------------|---------------------|
|        | PENINGKATAN KAPASITAS KELEMBAGAAN | Kelembagaan Pelaksana Keistimewaan                  |                   |                         |                     |
|        |                                   | 2. Penataan Bentuk Kelembagaan Asli Kota Yk         | 124.064.500,00    | 112.810.750,00          | 100,00              |
|        |                                   | 3. Implementasi Budaya Pemerintahan Kota Yogyakarta | 50.232.000,00     | 44.804.000,00           | 100,00              |
| Jumlah |                                   |   | 14.554.390.500,00 | 13.266.845.421,00       | 99,80               |

Sumber: Biro Organisasi Setda DIY, 2021

Pelaksanaan urusan kelembagaan istimewa sesuai dengan Perda No 1 Tahun 2018 tentang Kelembagaan Pemda DIY telah ditindaklanjuti dengan (1) Peraturan Gubernur tentang Kedudukan, Susunan Organisasi, Tugas dan Fungsi serta Tata Kerja Perangkat Daerah, (2) Peraturan Gubernur tentang Pedoman Kelembagaan Urusan Keistimewaan pada Pemerintah Kabupaten/Kota dan Kelurahan, dan (3) dan Peraturan Gubernur tentang Penugasan Urusan Keistimewaan. Sehingga semua urusan pemerintahan dan urusan keistimewaan telah terwadahi dalam Perangkat Daerah dan dilaksanakan sesuai kewenangan dalam perundang-undangan. Dengan demikian capaian kesesuaian pelaksanaan urusan kelembagaan pada tahun 2019 telah mencapai 100%.

Capaian tersebut antara lain ditandai dengan telah ditetapkannya :

- 1) Pergub yang mengatur Pembentukan, Susunan Organisasi, Tugas dan Fungsi, serta Tatakerja Perangkat Daerah dan Unit Pelaksana Teknis Dinas/Badan yang telah diselaraskan dengan visi, misi, tujuan, sasaran, kebijakan dan program pembangunan sebagaimana tercantum dalam dokumen Rencana Pembangunan Jangka Menengah Daerah, yakni :
  - Tahun 2018 : telah ditetapkan 49 Pergub DIY yang mengatur tentang Susunan Organisasi, tugas, fungsi dan tata kerja Perangkat Daerah dan UPT
  - Tahun 2019 : telah ditetapkan 3 Pergub DIY tentang Perubahan atas Pergub DIY yang mengatur tentang Susunan Organisasi, tugas, fungsi dan tata kerja Perangkat Daerah
  - Tahun 2020 : telah ditetapkan 12 Pergub DIY tentang Perubahan atas Pergub DIY yang mengatur tentang Susunan Organisasi, tugas, fungsi dan tata kerja Perangkat Daerah dan UPT



- 2) Pergub DIY No. 131 Tahun 2018 yang mengatur Penugasan Urusan Keistimewaan yang digunakan sebagai pedoman penyusunan struktur kelembagaan, tugas dan fungsi Pemerintah Kabupaten/Kota serta Pemerintah Desa dalam hal penyelenggaraan urusan keistimewaan.
- 3) Pergub DIY No. 25 Tahun 2019 tentang Pedoman Kelembagaan Urusan Keistimewaan pada Pemerintah Kabupaten/Kota dan Kalurahan sebagai pedoman kelembagaan Pemerintah Kabupaten/Kota dan Pemerintah Kalurahan dalam melaksanakan penugasan urusan Keistimewaan dengan memperhatikan bentuk dan susunan pemerintahan asli di DIY.
- 4) Pergub DIY Nomor 2 tahun 2020 tentang Pedoman Pemerintahan Kalurahan.

**Tabel 2-200 Program/Kegiatan Urusan Kelembagaan Pemerintah Daerah**

| No | Nama PA / KPA  | Program / Kegiatan  |
|----|--|---|
| 1. | Bagian Organisasi Setda Kota Yogyakarta                      | <b>PROGRAM PENINGKATAN KAPASITAS KELEMBAGAAN DAN KETATALAKSANAAN PEMERINTAH DAEAH</b>                 |
|    |  | Penataan Bentuk Kelembagaan Asli Kota Yogyakarta  |
|    |  | Implementasi Budaya Pemerintahan Kota Yogyakarta  |
| 2. | Bagian Organisasi Setda Kabupaten Bantul                     | <b>PROGRAM PENINGKATAN KAPASITAS DAN KUALITAS KELEMBAGAAN</b>   |
|    |  | Penataan Bentuk Kelembagaan Asli Kabupaten Bantul   |
|    |  | <b>PROGRAM PENINGKATAN SISTEM MANAJEMEN DAN PROSEDUR BIROKRASI PEMERINTAH</b>                         |
| 3. | Bagian Hukum Setda Kabupaten Bantul                          | <b>PROGRAM PENATAAN PERATURAN PERUNDANG-UNDANGAN</b>  |
|    |  | Pengawasan Rancangan Produk Hukum Daerah dan Produk Hukum Desa Tindak Lanjut Pelaksanaan Keistimewaan |
|    |  | <b>PROGRAM PENYELENGGARAAN DAN PEMBINAAN PEMERINTAH DESA</b>  |
| 4. | Bagian Administrasi Pemerintahan Desa Setda Kabupaten Bantul | Pendampingan Penerapan Penyelenggaraan  |



| No | Nama PA / KPA   | Program / Kegiatan  |
|----|---|---|
|    |   | Kapanewon dan Kalurahan   |
| 5. | Bagian Organisasi Setda Kabupaten Kulon Progo   | <b>PROGRAM PENATAAN KELEMBAGAAN DAN KETATALAKSANAAN</b>   |
|    |   | Penataan Bentuk Kelembagaan Asli Kab. Kulon Progo   |
|    |   | <b>PROGRAM PENINGKATAN BUDAYA PEMERINTAHAN</b>  |
|    |   | Implementasi Budaya Pemerintahan Kabupaten Kulon Progo  |
| 6. | Bagian Organisasi Setda Kabupaten Gunungkidul   | <b>PROGRAM OPTIMALISASI AKUNTABILITAS KINERJA PEMERINTAH DAERAH</b>                                     |
|    |   | Implementasi Budaya Pemerintahan Kabupaten Gunungkidul  |
|    |   | <b>PROGRAM PENATAAN KELEMBAGAAN DAN KETATALAKSANAAN</b>   |
|    |   | Penataan Bentuk Kelembagaan Asli Kabupaten Gunungkidul  |
|    |   | Perumusan Kebijakan dan Pembinaan Ketatalaksanaan Kelembagaan Asli Gunungkidul                          |
| 7. | Bagian Hukum dan Hak Azasi Manusia Setda Kabupaten Gunungkidul  | <b>PROGRAM PENATAAN KELEMBAGAAN DAN KETATALAKSANAAN</b>   |
|    |   | Pengawasan Rancangan Produk Hukum dan Produk Kab/Kota Tindak Lanjut Pelaksanaan Kewenangan Keistimewaan |
| 8. | Dinas Pemberdayaan Perempuan, Perlindungan Anak, Keluarga Berencana, Pemberdayaan Masyarakat Desa Kabupaten Gunungkidul | <b>PROGRAM PENATAAN KELEMBAGAAN DAN KETATALAKSANAAN</b>   |
|    |   | Pendampingan Penerapan Penyelenggaraan Kapanewon dan Kalurahan  |
| 9. | Bagian Organisasi Setda Kabupaten Sleman  | <b>PROGRAM PENATAAN KELEMBAGAAN DAN KETATALAKSANAAN</b>   |
|    |   | Penataan Bentuk Kelembagaan Asli Kab. Sleman  |
|    |   | <b>PROGRAM PENINGKATAN BUDAYA PEMERINTAHAN</b>  |
|    |   | Implementasi Budaya Pemerintahan Kabupaten Sleman   |



| No  | Nama PA / KPA                                       | Program / Kegiatan  |
|-----|---|---|
| 10. | Dinas Pemberdayaan Masyarakat Desa Kabupaten Sleman | <b>PROGRAM PENATAAN KELEMBAGAAN DAN KETATALAKSANAAN</b>   |
|     |   | Pendampingan Penerapan Penyelenggaraan Kapanewon dan Kalurahan  |
| 11. | Bagian Hukum Setda Kabupaten Sleman                 | <b>PROGRAM PENATAAN KELEMBAGAAN DAN KETATALAKSANAAN</b>   |
|     |   | Pengawasan rancangan produk hukum kalurahan   |
| 12. | Biro Tata Pemerintahan Setda DIY                    | <b>PROGRAM PENATAAN KELEMBAGAAN DAN KETATALAKSANAAN</b>   |
|     |   | Pembinaan Penerapan Keistimewaan di Kapanewon, Kemantren dan Kalurahan  |
| 13. | Biro Hukum Setda DIY                                | <b>PROGRAM PENATAAN KELEMBAGAAN DAN KETATALAKSANAAN</b>   |
|     |   | Pengawasan rancangan produk hukum dan produk hukum kab/kota tindak lanjut pelaksanaan kewenangan keistimewaan |
| 14. | Biro Organisasi Setda DIY                           | <b>PROGRAM PENATAAN KELEMBAGAAN DAN KETATALAKSANAAN</b>   |
|     |   | Perumusan Kebijakan Kelembagaan Perangkat Daerah  |
|     |   | Pembinaan dan Pengendalian Kelembagaan Kabupaten/ Kota  |
|     |   | Perumusan kebijakan Analisis Jabatan dan Pengembangan Kinerja Jabatan   |
|     |   | Perencanaan dan Pengendalian Urusan Kelembagaan   |
|     |   | <b>PROGRAM PENINGKATAN BUDAYA PEMERINTAHAN</b>  |
|     |   | Implementasi Budaya Pemerintahan DIY  |
|     |   |   |
| 15. | Paniradya Kaistimewan                               | <b>PROGRAM PERENCANAAN DAN PENGENDALIAN PELAKSANAAN KEGIATAN KEISTIMEWAAN</b>                                 |
|     |   | Penyusunan Rencana Program dan Kegiatan Keistimewaan  |
|     |   | Monitoring dan Evaluasi Pelaksanaan Dana  |





| No | Nama PA / KPA | Program / Kegiatan  |
|----|---------------|---|
|    |               | Keistimewaan  |
|    |               | <b>PROGRAM PENINGKATAN PELAYANAN<br/>PARAMPARA PRAJA</b>  |
|    |               | Penyusunan Rekomendasi Urusan<br>Keistimewaan   |
|    |               | <b>PROGRAM PERENCANAAN DAN<br/>PENGENDALIAN KEISTIMEWAAN URUSAN<br/>KELEMBAGAAN DAN TATA CARA</b> |
|    |               | Penyusunan Rencana Program dan Kegiatan<br>Keistimewaan Urusan Kelembagaan dan Tata<br>Cara       |
|    |               | Monitoring dan Evaluasi Pelaksanaan<br>Keistimewaan Urusan Kelembagaan dan Tata<br>Cara           |
|    |               | <b>PROGRAM PERENCANAAN DAN<br/>PENGENDALIAN KEISTIMEWAAN URUSAN<br/>KEBUDAYAAN</b>                |
|    |               | Penyusunan Rencana Program dan Kegiatan<br>Keistimewaan Urusan Kebudayaan                         |
|    |               | Monitoring dan Evaluasi Pelaksanaan Dana<br>Keistimewaan Urusan Kebudayaan                        |
|    |               | <b>PROGRAM PERENCANAAN DAN<br/>PENGENDALIAN KEISTIMEWAAN URUSAN<br/>PERTANAHAN DAN TATA RUANG</b> |
|    |               | Penyusunan Rencana Program dan Kegiatan<br>Keistimewaan Urusan Pertanahan                         |
|    |               | Monitoring dan Evaluasi Pelaksanaan Dana<br>Keistimewaan Urusan Pertanahan                        |
|    |               | Penyusunan Rencana Program dan Kegiatan<br>Keistimewaan Urusan Tata Ruang                         |
|    |               | Monitoring dan Evaluasi Pelaksanaan Dana<br>Keistimewaan Urusan Tata Ruang                        |
|    |               | <b>PROGRAM PENINGKATAN KAPASITAS<br/>KELEMBAGAAN KEISTIMEWAAN</b>                                 |
|    |               | Pembinaan Kelembagaan Pelaksana<br>Keistimewaan   |



| No  | Nama PA / KPA                      | Program / Kegiatan                                  |
|-----|------------------------------------|---|
| 16. | Badan Kepegawaian Daerah DIY       | <b>PROGRAM PENINGKATAN BUDAYA PEMERINTAHAN</b>      |
|     |                                    | Pembekalan Keistimewaan Bagi PNS Mutasi Luar Daerah |
| 17. | Badan Pendidikan dan Pelatihan DIY | <b>PROGRAM PENINGKATAN BUDAYA PEMERINTAHAN</b>      |
|     |                                    | Penyelenggaraan Diklat Keistimewaan Bagi Aparatur   |

Sumber Data: Paniradya Kaistimewan, 2021

#### 2.2.6.2.3 Urusan Kebudayaan

Urusan ini merupakan urusan yang dominan dari segi jumlah program/kegiatan. Urusan kebudayaan terdiri dari 19 program dan 44 kegiatan dengan total anggaran sebesar Rp. 744.003.521.915,00. Adapun pengampu urusan Kebudayaan sebanyak 35 OPD baik dari Pemda DIY maupun kab/kota serta 1 PPKD/BUD. Kegiatan-kegiatan yang ditetapkan meliputi:

**Tabel 2-201 Program/Kegiatan Urusan Kebudayaan**

| No | Nama PA / KPA                    | Program / Kegiatan   |
|----|----------------------------------|--|
| 1. | Dinas Kebudayaan Kota Yogyakarta | <b>PROGRAM PELESTARIAN WARISAN DAN NILAI BUDAYA</b>                    |
|    |                                  | Pengembangan Cagar Budaya dan Warisan Budaya                           |
|    |                                  | <b>PROGRAM SEJARAH, BAHASA, SASTRA DAN PERMUSEUMAN</b>                 |
|    |                                  | Pembinaan dan Pengembangan Kesejarahan                                 |
|    |                                  | Pembinaan, Pengembangan Bahasa dan Sastra                              |
|    |                                  | Pembinaan dan Pengelolaan Permuseuman                                  |
|    |                                  | <b>PROGRAM PELESTARIAN DAN PENGEMBANGAN SENI DAN TRADISI</b>           |
|    |                                  | Pembinaan dan Pengembangan Rintisan Desa Budaya dan Kantong Budaya     |
|    |                                  | Pembinaan Lembaga Penggiat Seni  |
|    |                                  | Misi Kebudayaan Ke Dalam dan Luar Negeri dalam Rangka Diplomasi Budaya |
|    |                                  | Penghargaan Seniman dan Budayawan                                      |
|    |                                  | Festival Kebudayaan Yogyakarta   |
|    |                                  | Gelar Budaya Jogja   |



| No | Nama PA / KPA  | Program / Kegiatan   |
|----|--|--|
|    |  | Pengembangan dan Implementasi Nilai-nilai Luhur Dalam Masyarakat       |
|    |  | Pembinaan Penghayat Kepercayaan, Adat dan Tradisi                      |
|    |  | Penyelenggaraan Even Penggiat Seni                                     |
| 2. | Dinas Pariwisata Kota Yogyakarta                                   | <b>PROGRAM ADAT, SENI, TRADISI DAN LEMBAGA BUDAYA</b>                  |
|    |  | Peningkatan Lembaga Wisata Budaya                                      |
|    |  | <b>PROGRAM PENGEMBANGAN KEARIFAN LOKAL DAN POTENSI BUDAYA</b>          |
|    |  | Pengembangan atraksi wisata budaya                                     |
| 3. | Dinas Perindustrian dan Perdagangan Kota Yogyakarta                | <b>PROGRAM PENGEMBANGAN KEARIFAN LOKAL DAN POTENSI BUDAYA</b>          |
|    |  | Pengembangan Industri Kreatif  |
| 4. | Dinas Koperasi, UKM, Tenaga Kerja dan Transmigrasi Kota Yogyakarta | <b>PROGRAM PENGEMBANGAN KEARIFAN LOKAL DAN POTENSI BUDAYA</b>          |
|    |  | Pengembangan Industri Kreatif  |
| 5. | Dinas Pertanian dan Pangan Kota Yogyakarta                         | <b>PROGRAM PENGEMBANGAN KEARIFAN LOKAL DAN POTENSI BUDAYA</b>          |
|    |  | Pengembangan Lumbung Mataraman   |
| 6. | Dinas Kebudayaan Kabupaten Bantul                                  | <b>PROGRAM PENGEMBANGAN NILAI BUDAYA</b>                               |
|    |  | Pembinaan dan Pengembangan Rintisan Desa Budaya dan Kantong Budaya     |
|    |  | Pembinaan Lembaga Penggiat Seni  |
|    |  | Penghargaan Seniman dan Budayawan                                      |
|    |  | Misi Kebudayaan Ke Dalam dan Luar Negeri dalam Rangka Diplomasi Budaya |
|    |  | Festival Kebudayaan Yogyakarta   |
|    |  | Gelar Budaya Jogja   |
|    |  | Publikasi Seni dan Budaya Daerah                                       |
|    |  | Penyelenggaraan Even Penggiat Seni                                     |
|    |  | Pembinaan Kelembagaan Adat dan Tradisi                                 |
|    |  | <b>PROGRAM PENGELOLAAN WARISAN BUDAYA TAK BENDA</b>                    |
|    |  | Pembinaan dan Pengembangan Kesejarahan                                 |
|    |  | Pembinaan, Pengembangan Bahasa dan Sastra                              |



| No  | Nama PA / KPA   | Program / Kegiatan   |
|-----|---|--|
|     |   | Pembinaan Penghayat Kepercayaan, Adat dan Tradisi                |
|     |   | Pengembangan dan Implementasi Nilai-nilai Luhur Dalam Masyarakat |
|     |   | <b>PROGRAM PENGELOLAAN WARISAN BUDAYA BENDA</b>                  |
|     |   | Pembinaan dan Pengelolaan Permuseuman                            |
|     |   | Pengembangan Cagar Budaya dan Warisan Budaya                     |
|     |   | Pengadaan Sarana dan Prasarana Lembaga Budaya                    |
|     |   | Pengelolaan dan Pengembangan Taman Budaya                        |
| 7.  | Dinas Pendidikan, Pemuda dan Olah Raga Kabupaten Bantul                 | <b>PROGRAM PENDIDIKAN BERBASIS BUDAYA</b>                        |
|     |   | Pembinaan Muatan Lokal   |
| 8.  | Badan Kesatuan Bangsa dan Politik Kabupaten Bantul                      | <b>PROGRAM ADAT, SENI, TRADISI DAN LEMBAGA BUDAYA</b>            |
|     |   | Pembinaan Jaga warga   |
| 9.  | Dinas Koperasi, Usaha Kecil Menengah dan Perindustrian Kabupaten Bantul | <b>PROGRAM PENGEMBANGAN KEARIFAN LOKAL DAN POTENSI BUDAYA</b>    |
|     |   | Pengembangan Industri Kreatif                                    |
| 10. | Dinas Pariwisata Kabupaten Bantul                                       | <b>PROGRAM PENGEMBANGAN KEARIFAN LOKAL DAN POTENSI BUDAYA</b>    |
|     |   | Pengembangan Atraksi Wisata Budaya                               |
| 11. | Dinas Pertanian, Pangan, Kelautan dan Perikanan Kabupaten Bantul        | <b>PROGRAM PENGEMBANGAN KEARIFAN LOKAL DAN POTENSI BUDAYA</b>    |
|     |   | Pengembangan Lumbung Mataraman                                   |
| 12. | Dinas Komunikasi dan Informatika Kabupaten Bantul                       | <b>PROGRAM SARANA PRASARANA KEISTIMEWAAN URUSAN KEBUDAYAAN</b>   |
|     |   | Pembangunan Ekosistem Kultural DIY Berbasis Digital              |
| 13. | Dinas Kesehatan Kabupaten Bantul  | <b>PROGRAM PENGEMBANGAN KEARIFAN LOKAL DAN POTENSI BUDAYA</b>    |
|     |   | Peningkatan Pelayanan Kesehatan Tradisional                      |
| 14. | Dinas Kebudayaan Kabupaten Kulon Progo                                  | <b>PROGRAM SEJARAH, BAHASA, SASTRA DAN PERMUSEUMAN</b>           |
|     |   | Pembinaan dan Pengembangan Kesejarahan                           |
|     |   | Pembinaan, Pengembangan Bahasa dan Sastra                        |
|     |   | Pembinaan dan Pengelolaan Permuseuman                            |



| No  | Nama PA / KPA                          | Program / Kegiatan  |
|-----|--|---|
|     |  | <b>PROGRAM PENGELOLAAN TAMAN BUDAYA</b>   |
|     |  | Pengelolaan dan Pengembangan Taman Budaya Kab/Kota                              |
|     |  | <b>PROGRAM ADAT, SENI, TRADISI DAN LEMBAGA BUDAYA</b>                           |
|     |  | Pembinaan dan Pengembangan Rintisan Desa Budaya dan Kantong Budaya              |
|     |  | Pembinaan Lembaga Penggiat Seni   |
|     |  | Misi Kebudayaan Ke dalam dan Luar Negeri dalam Rangka Diplomasi Budaya          |
|     |  | Penghargaan Seniman dan Budayawan   |
|     |  | Festival Kebudayaan Yogyakarta  |
|     |  | Gelar Budaya Jogja  |
|     |  | Publikasi Seni dan Budaya Daerah  |
|     |  | Pembinaan Penghayat Kepercayaan, Adat dan Tradisi                               |
|     |  | Pengembangan dan Implementasi Nilai-nilai Luhur Dalam Masyarakat                |
|     |  | Penyelenggaraan Even Penggiat Seni  |
|     |  | Pembinaan Kelembagaan Adat dan Tradisi  |
|     |  | <b>PROGRAM PELESTARIAN CAGAR BUDAYA DAN WARISAN BUDAYA</b>                      |
|     |  | Pengembangan Cagar Budaya dan Warisan Budaya                                    |
|     |  | <b>PROGRAM SARANA PRASARANA KEISTIMEWAAN URUSAN KEBUDAYAAN</b>                  |
|     |  | Pengadaan Sarana dan Prasarana Lembaga Budaya                                   |
| 15. | Dinas Kebudayaan Kabupaten Gunungkidul | <b>PROGRAM PENINGKATAN, PELESTARIAN DAN PENGEMBANGAN ADAT, SENI DAN TRADISI</b> |
|     |  | Pembinaan dan Pengembangan Rintisan Desa Budaya dan Kantong Budaya              |
|     |  | Pembinaan Lembaga Penggiat Seni   |
|     |  | Misi Kebudayaan Ke dalam dan Luar Negeri dalam Rangka Diplomasi Budaya          |
|     |  | Festival Kebudayaan Yogyakarta  |
|     |  | Gelar Budaya Jogja  |
|     |  | Penyelenggaraan Even Penggiat Seni  |



| No  | Nama PA / KPA                     | Program / Kegiatan   |
|-----|-----------------------------------|--|
|     |                                   | Pengelolaan dan Pengembangan Taman Budaya Kab/Kota                               |
|     |                                   | <b>PROGRAM PENINGKATAN PELESTARIAN SEJARAH, BAHASA DAN SASTRA</b>                |
|     |                                   | Pembinaan dan Pengembangan Kesejarahan   |
|     |                                   | Pembinaan, Pengembangan Bahasa dan Sastra  |
|     |                                   | <b>PROGRAM PENINGKATAN PELESTARIAN DAN PENGEMBANGAN WARISAN DAN NILAI BUDAYA</b> |
|     |                                   | Pengembangan dan Pengelolaan Permuseuman   |
|     |                                   | Pengembangan Cagar Budaya dan Warisan Budaya                                     |
|     |                                   | Penghargaan Seniman dan Budayawan  |
|     |                                   | Pembinaan Penghayat Kepercayaan, Adat dan Tradisi                                |
|     |                                   | Pengembangan dan Implementasi Nilai-nilai Luhur Dalam Masyarakat                 |
|     |                                   | Pembinaan Kelembagaan Adat dan Tradisi   |
| 16. | Dinas Kebudayaan Kabupaten Sleman | <b>PROGRAM SEJARAH, BAHASA, SASTRA DAN PERMUSEUMAN</b>                           |
|     |                                   | Pembinaan dan Pengembangan Kesejarahan   |
|     |                                   | Pembinaan, Pengembangan Bahasa dan Sastra  |
|     |                                   | Pembinaan dan Pengelolaan Permuseuman  |
|     |                                   | <b>PROGRAM PELESTARIAN CAGAR BUDAYA DAN WARISAN BUDAYA</b>                       |
|     |                                   | Pengembangan Cagar Budaya dan Warisan Budaya                                     |
|     |                                   | <b>PROGRAM SARANA PRASARANA KEISTIMEWAAN URUSAN KEBUDAYAAN</b>                   |
|     |                                   | Pengadaan Sarana dan Prasarana Lembaga Budaya                                    |
|     |                                   | <b>PROGRAM PEMBINAAN ADAT, SENI, TRADISI DAN LEMBAGA BUDAYA</b>                  |
|     |                                   | Pembinaan Lembaga Penggiat Seni  |
|     |                                   | Misi Kebudayaan Ke dalam dan Luar Negeri dalam Rangka Diplomasi Budaya           |
|     |                                   | Festival Kebudayaan Yogyakarta   |
|     |                                   | Gelar Budaya Jogja   |
|     |                                   | Publikasi Seni dan Budaya Daerah   |
|     |                                   | Pengembangan dan Implementasi Nilai-nilai Luhur Dalam                            |



| No  | Nama PA / KPA   | Program / Kegiatan   |
|-----|---|--|
|     |   | Masyarakat   |
|     |   | Penyelenggaraan Even Penggiat Seni                                 |
|     |   | Pembinaan Kelembagaan Adat dan Tradisi                             |
|     |   | Pembinaan dan Pengembangan Rintisan Desa Budaya dan Kantong Budaya |
|     |   | Penghargaan Seniman dan Budayawan                                  |
|     |   | Pembinaan Penghayat Kepercayaan, Adat dan Tradisi                  |
|     |   | <b>PROGRAM PENGELOLAAN TAMAN BUDAYA</b>                            |
|     |   | Pengelolaan dan Pengembangan Taman Budaya Kab/Kota                 |
| 17. | Dinas Pendidikan, Pemuda dan Olahraga DIY                                     | <b>PROGRAM PENDIDIKAN BERBASIS BUDAYA</b>                          |
|     |   | Pembinaan Muatan Lokal   |
|     |   | Penyelenggaraan Akademi Komunitas Seni dan Budaya Yogyakarta       |
| 18. | Dinas Pekerjaan Umum, Perumahan dan Energi Sumber Daya Mineral DIY            | <b>PROGRAM ADAT, SENI, TRADISI DAN LEMBAGA BUDAYA</b>              |
|     |   | Pengembangan dan Implementasi Nilai-nilai Luhur Dalam Masyarakat   |
| 19. | Dinas Pertanahan dan Tata Ruang DIY   | <b>PROGRAM PELESTARIAN CAGAR BUDAYA DAN WARISAN BUDAYA</b>         |
|     |   | Nominasi Warisan Budaya Nasional dan Dunia                         |
| 20. | Badan Kesatuan Bangsa dan Politik DIY   | <b>PROGRAM ADAT, SENI, TRADISI DAN LEMBAGA BUDAYA</b>              |
|     |   | Pembinaan Jagawarga  |
| 21. | Badan Penanggulangan Bencana Daerah DIY                                       | <b>PROGRAM PELESTARIAN CAGAR BUDAYA DAN WARISAN BUDAYA</b>         |
|     |   | Pengembangan Cagar Budaya dan Warisan Budaya.                      |
| 22. | Dinas Sosial DIY  | <b>PROGRAM SEJARAH, BAHASA, SASTRA DAN PERMUSEUMAN</b>             |
|     |   | Pembinaan, Pengembangan Bahasa dan Sastra                          |
| 23. | Dinas Pemberdayaan Perempuan, Perlindungan Anak dan Pengendalian Penduduk DIY | <b>PROGRAM ADAT, SENI, TRADISI DAN LEMBAGA BUDAYA</b>              |
|     |   | Pengembangan Ekonomi Perempuan                                     |
| 24. | Dinas Komunikasi dan  | <b>PROGRAM SARANA PRASARANA KEISTIMEWAAN</b>                       |



| No  | Nama PA / KPA                               | Program / Kegiatan   |
|-----|---|--|
|     | Informatika DIY                             | <b>URUSAN KEBUDAYAAN</b>   |
|     |   | Pembangunan Ekosistem Kultural DIY Berbasis Digital                    |
| 25. | Dinas Koperasi Dan Usaha Kecil Menengah DIY | <b>PROGRAM ADAT, SENI, TRADISI DAN LEMBAGA BUDAYA</b>                  |
|     |   | Pengembangan Kewirausahaan Desa  |
| 26. | Dinas Kebudayaan DIY                        | <b>PROGRAM SEJARAH, BAHASA, SASTRA DAN PERMUSEUMAN</b>                 |
|     |   | Pembinaan dan pengembangan kesejarahan                                 |
|     |   | Pembinaan, Pengembangan Bahasa dan Sastra                              |
|     |   | Pembinaan dan Pengelolaan Permuseuman                                  |
|     |   | <b>PROGRAM PELESTARIAN CAGAR BUDAYA DAN WARISAN BUDAYA</b>             |
|     |   | Tata Kelola Cagar Budaya dan Warisan Budaya                            |
|     |   | Pengembangan Cagar Budaya dan Warisan Budaya.                          |
|     |   | Nominasi Warisan Budaya Nasional dan Dunia                             |
|     |   | <b>PROGRAM SARANA PRASARANA KEISTIMEWAAN URUSAN KEBUDAYAAN</b>         |
|     |   | Pengadaan Sarana dan Prasarana Budaya                                  |
|     |   | Pengadaan Sarana dan Prasarana Lembaga Budaya                          |
|     |   | <b>PROGRAM PERENCANAAN DAN PENGENDALIAN URUSAN KEBUDAYAAN</b>          |
|     |   | Perencanaan Program dan Kegiatan Urusan Kebudayaan                     |
|     |   | Monitoring dan Evaluasi Program dan Kegiatan Urusan Kebudayaan         |
|     |   | Membangun Kemitraan dengan Lembaga Pelestari Budaya                    |
|     |   | <b>PROGRAM ADAT, SENI, TRADISI DAN LEMBAGA BUDAYA</b>                  |
|     |   | Pembinaan dan Pengembangan Desa Budaya                                 |
|     |   | Pembinaan Lembaga Penggiat Seni  |
|     |   | Misi Kebudayaan ke dalam dan luar Negeri dalam rangka diplomasi Budaya |
|     |   | Penghargaan Seniman dan Budayawan                                      |
|     |   | Festival Kebudayaan Yogyakarta   |
|     |   | Gelar Budaya Jogja   |





| No  | Nama PA / KPA                               | Program / Kegiatan   |
|-----|---|--|
|     |   | Publikasi Seni dan Budaya Daerah   |
|     |   | Selendang Sutera   |
|     |   | Pembinaan Penghayat Kepercayaan, Adat dan Tradisi                                    |
|     |   | Pengembangan dan Implementasi Nilai-nilai Luhur dalam masyarakat                     |
|     |   | Penyelenggaraan Even Penggiat Seni   |
|     |   | Pembinaan Kelembagaan Adat dan Tradisi   |
| 27. | Museum Sono Budoyo                          | <b>PROGRAM PENGUATAN MUSEUM SONOBUDOYO</b>   |
|     |   | Pengelolaan Museum Sonobudoyo  |
|     |   | Pengembangan Museum Sonobudoyo   |
| 28. | Taman Budaya Yogyakarta                     | <b>PROGRAM PENGELOLAAN TAMAN BUDAYA</b>  |
|     |   | Pengelolaan dan pengembangan Taman Budaya Yogyakarta                                 |
| 29. | Dinas Perpustakaan dan Arsip Daerah DIY     | <b>PROGRAM PERLINDUNGAN DAN KONSERVASI ARSIP KRATON DAN KADIPATEN</b>                |
|     |   | Pengelolaan Koleksi Perpustakaan dan arsip bernilai sejarah Kasultanan dan Kadipaten |
| 30. | Dinas Kelautan dan Perikanan DIY            | <b>PROGRAM PENGEMBANGAN KEARIFAN LOKAL DAN POTENSI BUDAYA</b>                        |
|     |   | Pengembangan Budaya Bahari   |
| 31. | Dinas Pariwisata DIY                        | <b>PROGRAM PENGEMBANGAN KEARIFAN LOKAL DAN POTENSI BUDAYA</b>                        |
|     |   | Pengembangan Atraksi Wisata Budaya   |
|     |   | <b>PROGRAM ADAT, SENI, TRADISI DAN LEMBAGA BUDAYA</b>                                |
|     |   | Peningkatan Lembaga Wisata Budaya  |
| 32. | Dinas Pertanian dan Ketahanan Pangan DIY    | <b>PROGRAM PENGEMBANGAN KEARIFAN LOKAL DAN POTENSI BUDAYA</b>                        |
|     |   | Pengembangan Lumbung Mataraman   |
| 33. | Dinas Perindustrian dan Perdagangan DIY     | <b>PROGRAM PENGEMBANGAN KEARIFAN LOKAL DAN POTENSI BUDAYA</b>                        |
|     |   | Pengembangan Industri Kreatif  |
| 34. | Biro Bina Pemberdayaan Masyarakat Setda DIY | <b>PROGRAM ADAT, SENI, TRADISI DAN LEMBAGA BUDAYA</b>                                |
|     |   | Pengembangan Kewirausahaan Desa  |



| No  | Nama PA / KPA               | Program / Kegiatan                                    |
|-----|-----------------------------|---|
| 35. | Badan Penghubung Daerah DIY | <b>PROGRAM ADAT, SENI, TRADISI DAN LEMBAGA BUDAYA</b> |
|     |                             | Gelar Seni Budaya Daerah                              |
| 36. | PPKD/ BUD                   | <b>PROGRAM PENDIDIKAN BERBASIS BUDAYA</b>             |
|     |                             | Kependidikan Kepramukaan                              |
|     |                             | <b>PROGRAM ADAT, SENI, TRADISI DAN LEMBAGA BUDAYA</b> |
|     |                             | Penyelenggaraan Even Penggiat Seni                    |
|     |                             | Penguatan Lembaga Pelestari Budaya                    |

Sumber Data: Paniradya Kaistimewan, 2021

#### 2.2.6.2.4 Urusan Pertanahan

Urusan Pertanahan terdiri dari 3 program dan 10 kegiatan dengan pagu sebesar Rp. 19.469.545.187,00. Urusan Pertanahan diampu oleh 9 PA/KPA dari Pemda DIY maupun Pemkab/Pemkot serta 1 PPKD/BUD. Program dan kegiatan yang ditetapkan meliputi:

**Tabel 2-202 Program/Kegiatan Urusan Pertanahan**

| No | Nama PA / KPA   | Program / Kegiatan  |
|----|---|---|
| 1. | Dinas Pertanahan dan Tata Ruang Kota Yogyakarta       | <b>PROGRAM PENGELOLAAN PERTANAHAN</b>   |
|    |   | Penatausahaan Tanah Kasultanan dan Tanah Kadipaten  |
|    |   | Penyiapan Bahan Pertimbangan Teknis Ijin Penggunaan Tanah Kasultanan dan Tanah Kadipaten      |
| 2. | Dinas Pertanahan dan Tata Ruang Kabupaten Bantul      | <b>PROGRAM PENATAAN, PENGUASAAN, PEMILIKAN, PENGGUNAAN DAN PEMANFAATAN TANAH</b>              |
|    |   | Penatausahaan Tanah Kasultanan dan Tanah Kadipaten  |
|    |   | Penyiapan Bahan Pertimbangan Teknis Ijin Penggunaan Tanah Kasultanan dan Kadipaten            |
|    |   | Pengadaan Sarana dan Prasarana Pendukung Pelaksanaan Kegiatan Keistimewaan (Pertanahan)       |
|    |   | <b>PROGRAM PENYELESAIAN KONFLIK-KONFLIK PERTANAHAN</b>  |
|    |   | Penanganan Keberatan dan Sengketa Pertanahan Tanah Kasultanan, Tanah Kadipaten dan Tanah Desa |
| 3. | Dinas Pertanahan dan Tata Ruang Kabupaten Kulon Progo | <b>PROGRAM PENGELOLAAN TANAH KASULTANAN DAN TANAH KADIPATEN</b>                               |
|    |   | Penatausahaan Tanah Kasultanan dan Tanah Kadipaten  |



| No | Nama PA / KPA   | Program / Kegiatan   |
|----|---|--|
|    |   | <b>PROGRAM PEMANFAATAN TANAH KASULTANAN DAN TANAH KADIPATEN</b>                                      |
|    |   | Penyiapan Bahan Pertimbangan Teknis Izin Penggunaan Tanah Kasultanan dan Kadipaten Tanah Desa        |
|    |   | Penanganan Keberatan dan Sengketa Pertanahan Tanah Kasultanan, Tanah Kadipaten dan Tanah Desa        |
| 4. | Dinas Pemberdayaan Masyarakat dan Desa Pengendalian Penduduk dan Keluarga Berencana Kabupaten Kulon Progo | <b>PROGRAM PENGELOLAAN TANAH KASULTANAN DAN TANAH KADIPATEN</b>                                      |
|    |   | Penatausahaan Tanah Kasultanan dan Tanah Kadipaten   |
| 5. | Dinas Pertanahan dan Tata Ruang Kabupaten Gunungkidul   | <b>PROGRAM PENATAAN, PENGUASAAN, DAN PENGENDALIAN PERTANAHAN</b>                                     |
|    |   | Penatausahaan Tanah Kasultanan dan Tanah Kadipaten   |
|    |   | Penyiapan Bahan Pertimbangan Teknis Ijin Penggunaan Tanah Kasultanan Dan Kadipaten                   |
|    |   | Penanganan Keberatan dan Sengketa Pertanahan Tanah Kasultanan, Tanah Kadipaten dan Tanah Desa        |
|    |   | <b>PROGRAM PENINGKATAN SARANA PRASARANA PENDUKUNG PELAKSANAAN KEGIATAN KEISTIMEWAAN (PERTANAHAN)</b> |
|    |   | Pengadaan Sarana Prasarana Pendukung Pelaksanaan Kegiatan Keistimewaan (Pertanahan)                  |
| 6. | Dinas Pertanahan dan Tata Ruang Kabupaten Sleman  | <b>PROGRAM PENGELOLAAN TANAH KASULTANAN DAN TANAH KADIPATEN</b>                                      |
|    |   | Penatausahaan Tanah Kasultanan dan Tanah Kadipaten   |
|    |   | <b>PROGRAM PEMANFAATAN TANAH KASULTANAN DAN TANAH KADIPATEN</b>                                      |
|    |   | Penyiapan bahan pertimbangan teknis ijin penggunaan tanah kasultanan dan kadipaten                   |
|    |   | Penanganan Keberatan dan Sengketa Pertanahan Tanah Kesultanan, Tanah Kadipaten dan Tanah Desa        |
| 7. | Dinas Pertanahan dan Tata Ruang DIY   | <b>PROGRAM PENGELOLAAN TANAH KASULTANAN DAN TANAH KADIPATEN</b>                                      |



| No  | Nama PA / KPA                    | Program / Kegiatan  |
|-----|----------------------------------|---|
|     |                                  | Penatausahaan Tanah Kasultanan dan Tanah Kadipaten  |
|     |                                  | Pemeliharaan Dokumen Pertanahan   |
|     |                                  | Pengembangan dan Pemanfaatan Sistem Informasi Pertanahan                                      |
|     |                                  | Pengawasan Tanah Kasultanan, Tanah Kadipaten, dan Tanah Desa                                  |
|     |                                  | Perencanaan Program/Kegiatan Dana Keistimewaan Urusan Pertanahan                              |
|     |                                  | Monitoring dan Evaluasi Pelaksanaan Program/Kegiatan Urusan Pertanahan                        |
|     |                                  | <b>PROGRAM PEMANFAATAN TANAH KASULTANAN DAN TANAH KADIPATEN</b>                               |
|     |                                  | Penyiapan bahan pertimbangan teknis ijin penggunaan tanah kasultanan dan kadipaten            |
|     |                                  | Penanganan Keberatan dan Sengketa Pertanahan Tanah Kasultanan, Tanah Kadipaten dan Tanah Desa |
| 8.  | Biro Tata Pemerintahan Setda DIY | <b>PROGRAM PENGELOLAAN TANAH KASULTANAN DAN TANAH KADIPATEN</b>                               |
|     |                                  | Penatausahaan Tanah Kasultanan dan Tanah Kadipaten  |
| 9.  | Biro Hukum Setda DIY             | <b>PROGRAM PEMANFAATAN TANAH KASULTANAN DAN TANAH KADIPATEN</b>                               |
|     |                                  | Penanganan Keberatan dan Sengketa Pertanahan Tanah Kasultanan, Tanah Kadipaten dan Tanah Desa |
| 10. | PPKD/ BUD                        | <b>PROGRAM PENGELOLAAN TANAH KASULTANAN DAN TANAH KADIPATEN</b>                               |
|     |                                  | Peningkatan Kapasitas Lembaga Pertanahan Kasultanan dan Kadipaten                             |

Sumber Data: Paniradya Kaistimewan, 2021

#### 2.2.6.2.5 Urusan Tata Ruang

Urusan tata ruang terdiri dari 4 program dan 17 kegiatan yang dibiayai dengan pagu sebesar Rp. 541.972.542.398,00. Urusan Tata Ruang diampu oleh 15 OPD baik dari Pemda DIY maupun Pemkab/Pemkot. Kegiatan-kegiatan yang ditetapkan meliputi:



**Tabel 2-203 Program/Kegiatan Urusan Tata Ruang**

| No | Nama PA / KPA   | Program / Kegiatan  |
|----|---|---|
| 1. | Dinas Pekerjaan Umum, Perumahan, dan Kawasan Permukiman Kota Yogyakarta     | <b>PROGRAM PENINGKATAN DAN PEMELIHARAAN JALAN DAN JEMBATAN</b>                                  |
|    |   | Pemanfaatan Ruang Satuan Ruang Strategis Sumbu Filosofi   |
|    |   | <b>PROGRAM PENINGKATAN DAN PEMELIHARAAN SALURAN PENGAIRAN DAN DRAINASE</b>                      |
|    |   | Pemanfaatan Ruang Satuan Ruang Strategis Kawasan Kotagede                                       |
| 2. | Dinas Pariwisata Kota Yogyakarta  | <b>PROGRAM PENGEMBANGAN DAN PEMASARAN WISATA</b>  |
|    |   | Pengembangan dan Pemasaran Wisata (Program Kota)  |
| 3. | Dinas Pertanahan dan Tata Ruang Kabupaten Bantul                            | <b>PROGRAM PERENCANAAN TATA RUANG</b>   |
|    |   | Penyusunan Rencana Tata Bangunan dan Lingkungan Satuan Ruang Strategis Kasultanan dan Kadipaten |
| 4. | Dinas Pertanahan dan Tata Ruang Kabupaten Kulon Progo                       | <b>PROGRAM PEMANFAATAN RUANG SATUAN RUANG STRATEGIS KASULTANAN DAN KADIPATEN</b>                |
|    |   | Pemanfaatan Ruang Satuan Ruang Strategis Perbukitan Menoreh                                     |
|    |   | <b>PROGRAM PERENCANAAN TATA RUANG SATUAN RUANG STRATEGIS KASULTANAN DAN KADIPATEN</b>           |
|    |   | Penyusunan Rencana Rinci Tata Ruang pada satuan Ruang strategis Kasultanan dan Kadipaten        |
|    |   | Penyusunan Rencana Tata Ruang Wilayah Kabupaten Kota  |
| 5. | Dinas Pekerjaan Umum Perumahan dan Kawasan Permukiman Kabupaten Kulon Progo | <b>PROGRAM PEMANFAATAN RUANG SATUAN RUANG STRATEGIS KASULTANAN DAN KADIPATEN</b>                |
|    |   | Pemanfaatan Ruang Satuan Ruang Strategis Perbukitan Menoreh                                     |
| 6. | Dinas Pertanahan dan Tata Ruang Kabupaten Gunungkidul                       | <b>PROGRAM PEMANFAATAN RUANG SATUAN RUANG STRATEGIS KASULTANAN DAN KADIPATEN</b>                |
|    |   | Pemanfaatan Ruang Satuan Ruang Strategis Karst Gunung Sewu                                      |
| 7. | Dinas Pertanahan dan Tata Ruang Kabupaten Sleman                            | <b>PROGRAM PEMANFAATAN RUANG SATUAN RUANG STRATEGIS KASULTANAN DAN KADIPATEN</b>                |
|    |   | Pemanfaatan Ruang Satuan Ruang Strategis Kawasan  |



| No  | Nama PA / KPA  | Program / Kegiatan   |
|-----|--|--|
|     |  | Candi Prambanan-Candi Ijo  |
| 8.  | Dinas Pekerjaan Umum, Perumahan dan Energi Sumber Daya Mineral DIY | <b>PROGRAM PEMANFAATAN RUANG SATUAN RUANG STRATEGIS KASULTANAN DAN KADIPATEN</b>         |
|     |  | Pemanfaatan Ruang Satuan Ruang Strategis Sumbu Filosofis                                 |
|     |  | Pemanfaatan Ruang Satuan Ruang Strategis Pantai Samas-Parangtritis                       |
|     |  | Pemanfaatan Ruang Satuan Ruang Strategis Perbukitan Menoreh                              |
|     |  | Pemanfaatan Ruang Satuan Ruang Strategis Kawasan Makam Raja-Raja Mataram di Imogiri      |
|     |  | Pemanfaatan Ruang Satuan Ruang Strategis Kawasan Candi Prambanan-Candi Ijo               |
|     |  | Pemanfaatan Ruang Satuan Ruang Strategis Karst Gunung Sewu                               |
|     |  | Pemanfaatan Ruang Satuan Ruang Strategis Pantai Selatan Kulon Progo                      |
|     |  | Pemanfaatan Ruang Satuan Ruang Strategis Pantai Selatan Gunung Kidul                     |
|     |  | <b>PROGRAM SARANA DAN PRASARANA KEISTIMEWAAN URUSAN TATA RUANG</b>                       |
|     |  | Pengadaan Sarana dan Prasarana Pendukung Pelaksanaan Kegiatan Keistimewaan (Tata Ruang)  |
| 9.  | Dinas Pertanahan dan Tata Ruang DIY                                | <b>PROGRAM PERENCANAAN TATA RUANG SATUAN RUANG STRATEGIS KASULTANAN DAN KADIPATEN</b>    |
|     |  | Penyusunan Rencana Rinci Tata Ruang pada satuan Ruang strategis Kasultanan dan Kadipaten |
|     |  | Penyebarluasan Informasi Rencana Tata Ruang  |
|     |  | Perencanaan Program/Kegiatan Urusan Tata Ruang   |
|     |  | <b>PROGRAM PENGENDALIAN PEMANFAATAN RUANG SATUAN RUANG STRATEGIS</b>                     |
|     |  | Pengawasan Penyelenggaraan Penataan Ruang  |
|     |  | Monitoring dan Evaluasi Pelaksanaan Program/Kegiatan Tata Ruang                          |
| 10. | Satuan Polisi Pamong Praja DIY                                     | <b>PROGRAM PENGENDALIAN PEMANFAATAN RUANG SATUAN RUANG STRATEGIS</b>                     |



| No  | Nama PA / KPA  | Program / Kegiatan   |
|-----|--|--|
|     |  | Pengawasan Penyelenggaraan Penataan Ruang  |
| 11. | Dinas Lingkungan Hidup dan Kehutanan DIY                                     | <b>PROGRAM PEMANFAATAN RUANG SATUAN RUANG STRATEGIS KASULTANAN DAN KADIPATEN</b>         |
|     |  | Pemanfaatan Ruang Satuan Ruang Strategis Pantai Selatan Kulon Progo                      |
|     |  | Pemanfaatan Ruang Satuan Ruang Strategis Pantai Selatan Gunung Kidul                     |
| 12. | Dinas Perhubungan DIY  | <b>PROGRAM PEMANFAATAN RUANG SATUAN RUANG STRATEGIS KASULTANAN DAN KADIPATEN</b>         |
|     |  | Pemanfaatan Ruang Satuan Ruang Strategis Sumbu Filosofis                                 |
|     |  | Pemanfaatan Ruang Satuan Ruang Strategis Perbukitan Menoreh                              |
|     |  | Pemanfaatan Ruang Satuan Ruang Strategis Karst Gunung Sewu                               |
|     |  | Pemanfaatan Ruang Satuan Ruang Strategis Pantai Selatan Kulon Progo                      |
|     |  | Pemanfaatan Ruang Satuan Ruang Strategis Pantai Selatan Gunung Kidul                     |
| 13. | Biro Pengembangan Infrastruktur Wilayah dan Pembiayaan Pembangunan Setda DIY | <b>PROGRAM PERENCANAAN TATA RUANG SATUAN RUANG STRATEGIS KASULTANAN DAN KADIPATEN</b>    |
|     |  | Penyusunan Rencana Rinci Tata Ruang pada satuan Ruang strategis Kasultanan dan Kadipaten |
|     |  | Penyusunan Rencana Induk Tata Ruang Pada Satuan Ruang Strategis Kasultanan dan Kadipaten |
|     |  | <b>PROGRAM PEMANFAATAN RUANG SATUAN RUANG STRATEGIS KASULTANAN DAN KADIPATEN</b>         |
|     |  | Pemanfaatan Ruang Satuan Ruang Strategis Sumbu Filosofis                                 |
| 14. | Biro Umum, Hubungan Masyarakat dan Protokol Setda DIY                        | <b>PROGRAM PEMANFAATAN RUANG SATUAN RUANG STRATEGIS KASULTANAN DAN KADIPATEN</b>         |
|     |  | Pemanfaatan Ruang Satuan Ruang Strategis Sumbu Filosofis                                 |
| 15. | Badan Pengelola Keuangan dan Aset DIY  | <b>PROGRAM PEMANFAATAN RUANG SATUAN RUANG STRATEGIS KASULTANAN DAN KADIPATEN</b>         |
|     |  | Pemanfaatan Ruang Satuan Ruang Strategis Sumbu   |



| No | Nama PA / KPA | Program / Kegiatan |
|----|---------------|--------------------|
|    |               | Filosofis          |

Sumber Data: Paniradya Kaistimewaan, 2021

### 2.2.6.3. Realisasi Urusan Keistimewaan

Hasil pelaksanaan program dan kegiatan yang dibiayai dana Keistimewaan dapat dijelaskan sebagai berikut:

#### 1. Urusan Kelembagaan Pemerintah Daerah

Pada urusan kelembagaan memiliki 9 program dan 35 kegiatan yang dilaksanakan oleh 17 Perangkat Daerah dari Pemerintah Daerah Daerah Istimewa Yogyakarta maupun Pemerintah Kabupaten/Kota, capaian serapan anggaran sampai dengan tahap akhir 2020 sebesar Rp. 13.266.845.421,00 dari pagu Rp. 14.554.390.500,00 atau (91,15%) dan capaian fisik mencapai 99,80% sampai dengan tahap akhir terhadap target satu tahun.

#### 2. Urusan Kebudayaan

Pada Urusan Kebudayaan memiliki 19 Program dan 44 kegiatan yang dilaksanakan oleh 36 Perangkat Daerah dari Pemerintah Daerah Daerah Istimewa Yogyakarta maupun Pemerintah Kabupaten/Kota, capaian serapan anggaran sampai dengan tahap akhir 2020 sebesar Rp714.035.144.010,84 dari pagu Rp744.003.521.915 atau 95,97% dan capaian fisik mencapai 99,61% sampai dengan tahap akhir terhadap target satu tahun.

#### 3. Urusan Pertanahan

Pada urusan Pertanahan memiliki 3 program dan 10 kegiatan yang dilaksanakan oleh 9 Perangkat Daerah dari Pemerintah Daerah Daerah Istimewa Yogyakarta maupun Pemerintah Kabupaten/Kota, capaian serapan anggaran sampai dengan tahap akhir 2020 sebesar Rp16.644.881.94,21 dari pagu Rp19.469.545.187 atau 85,49% dan capaian fisik mencapai 98,22% sampai dengan tahap akhir terhadap target satu tahun.

#### 4. Urusan Tata Ruang

Pada urusan Tata Ruang memiliki 4 program dan 17 kegiatan yang dilaksanakan oleh 15 Perangkat Daerah dari Pemerintah Daerah Daerah Istimewa Yogyakarta maupun Pemerintah Kabupaten/Kota, capaian serapan anggaran sampai dengan tahap akhir 2020 sebesar Rp535.625.784.053,58 dari pagu Rp541.972.542.398





atau 98,83% dan capaian fisik mencapai 98,99% sampai dengan tahap akhir terhadap target satu tahun.

Sampai dengan Tahap Akhir Realisasi Fisik tertinggi pada urusan Kelembagaan yaitu mencapai 99,80% ada deviasi sebesar 0,20% dikarenakan ada pelaksanaan kegiatan penyusunan Perbub Pola Hubungan Kerja dan Analisis Jabatan baru sampai pada Tahap Legaldrafting dan belum disyahkan. Dan Realisasi Fisik terendah ada di Urusan Pertanahan yaitu 98,22% ada deviasi sebesar 1,88% dikarenakan ada pelaksanaan kegiatan Identifikasi Dokumen Keputusan Kepala Daerah DIY tentang Pemberian Hak Atas Tanah yaitu pada pelacakan dan pendataan dokumen dari 124 dokumen hanya terealisasi 103 dokumen dan Pendaftaran Tanah Kasultanan di kantor BPN Kab Bantul dengan target 500 bidang di 18 Desa sasaran hanya bisa tercapai 395 karena terkendala Surat ijin PJ Bupati yang dikeluarkan oleh Kemendagri.

**Gambar 2-45 Realisasi Fisik sampai dengan Tahap Akhir Per Urusan**



Sumber: Paniradya Kaistimewan, 2021

Sampai dengan Tahap Akhir tahun 2020 ini, telah dialokasikan dana keistimewaan sebesar Rp. 1.320.000.000.000,00. Realisasi keuangan dana keistimewaan DIY kumulatif sampai dengan tahap akhir sebesar Rp. 1.279.572.655.079,63 atau setara 96,94% terhadap target sampai dengan tahap akhir. Realisasi keuangan masing-masing urusan ditampilkan dalam grafik sebagai berikut:



**Gambar 2-46 Realisasi Keuangan sampai dengan Tahap Akhir Per Urusan**



Sumber: Paniradya Kaistimewan, 2021

Realisasi keuangan tertinggi ada pada urusan Kebudayaan sebesar Rp.714.035.144.010,84 setara dengan 95,97% terhadap target sampai dengan tahap akhir. Sedangkan realisasi keuangan terendah ada pada urusan Kelembagaan Pemerintah Daerah yaitu sebesar Rp. 13.266.845.421,00 atau setara 91,15% terhadap target sampai dengan tahap akhir.

**Tabel 2-204 Rekapitulasi Realisasi Fisik dan Keuangan Urusan Keistimewaan  
Tahap Akhir, TA 2020**

| NO        | URUSAN/OPD  | PAGU TOTAL<br>(Rp)       | REALISASI KEUANGAN SD<br>TAHAP AKHIR |               | REALISASI<br>FISIK SD<br>TAHAP<br>AKHIR |
|-----------|---|--------------------------|--------------------------------------|---------------|---|
|           |   |                          | (Rp)                                 | (%)           |   |
|           | <b>URUSAN<br/>KELEMBAGAAN<br/>PEMERINTAH<br/>DAERAH</b> | <b>14.554.390.500,00</b> | <b>13.266.845.421,00</b>             | <b>91,15%</b> | <b>99,80%</b>                           |
|           | <b>Kota<br/>Yogyakarta</b>                              | <b>174.296.500,00</b>    | <b>157.614.750,00</b>                | <b>90,43%</b> | <b>100,00%</b>                          |
| <b>1.</b> | Bagian<br>Organisasi<br>Setda Kota<br>Yogyakarta        | 174.296.500,00           | 157.614.750,00                       | 90,43%        | 100,00%                                 |
|           | <b>Kabupaten</b>  | <b>1.270.319.000,00</b>  | <b>1.185.032.400,00</b>              | <b>93,29%</b> | <b>100,00%</b>                          |



| NO | URUSAN/OPD   | PAGU TOTAL<br>(Rp)      | REALISASI KEUANGAN SD<br>TAHAP AKHIR |               | REALISASI<br>FISIK SD<br>TAHAP<br>AKHIR |
|----|--|-------------------------|--------------------------------------|---------------|---|
|    |  |                         | (Rp)                                 | (%)           |   |
|    | <b>Bantul</b>  |                         |                                      |               |   |
| 2. | Bagian Organisasi Setda Kabupaten Bantul                     | 353.560.000,00          | 320.035.400,00                       | 90,52%        | 99,20%                                  |
| 3. | Bagian Hukum Setda Kabupaten Bantul                          | 211.000.000,00          | 205.740.000,00                       | 97,51%        | 100,00%                                 |
| 4. | Bagian Administrasi Pemerintahan Desa Setda Kabupaten Bantul | 705.759.000,00          | 659.257.000,00                       | 93,41%        | 100,00%                                 |
|    | <b>Kabupaten Kulon Progo</b>                                 | <b>1.289.277.500,00</b> | <b>1.247.489.300,00</b>              | <b>96,76%</b> | <b>100,00%</b>                          |
| 5. | Bagian Organisasi Setda Kabupaten Kulon Progo                | 1.289.277.500,00        | 1.247.489.300,00                     | 96,76%        | 100,00%                                 |
|    | <b>Kabupaten Gunungkidul</b>                                 | <b>1.213.190.900,00</b> | <b>1.065.057.521,00</b>              | <b>87,79%</b> | <b>100,00%</b>                          |
| 6. | Bagian Organisasi Setda Kabupaten Gunungkidul                | 339.350.500,00          | 318.708.421,00                       | 93,92%        | 100,00%                                 |
| 7. | Bagian Hukum Setda Kabupaten                                 | 215.575.400,00          | 190.958.600,00                       | 88,58%        | 100,00%                                 |



| NO  | URUSAN/OPD  | PAGU TOTAL<br>(Rp)      | REALISASI KEUANGAN SD<br>TAHAP AKHIR |               | REALISASI<br>FISIK SD<br>TAHAP<br>AKHIR |
|-----|---|-------------------------|--------------------------------------|---------------|---|
|     |   |                         | (Rp)                                 | (%)           |   |
|     | Gunungkidul   |                         |                                      |               |   |
| 8.  | DP3AKBPMD<br>Kabupaten<br>Gunungkidul                               | 658.265.000,00          | 555.390.500,00                       | 84,37%        | 100,00%                                 |
|     | <b>Kabupaten<br/>Sleman</b>   | <b>741.920.000,00</b>   | <b>728.119.675,00</b>                | <b>98,14%</b> | <b>100,00%</b>                          |
| 9.  | Bagian<br>Organisasi<br>Setda<br>Kabupaten<br>Sleman                | 288.945.000,00          | 280.186.500,00                       | 96,97%        | 100,00%                                 |
| 10. | Dinas<br>Pemberdayaan<br>Masyarakat dan<br>Desa Kabupaten<br>Sleman | 394.975.000,00          | 390.869.250,00                       | 98,96%        | 100,00%                                 |
| 11. | Bagian Hukum<br>Setda<br>Kabupaten<br>Sleman                        | 58.000.000,00           | 57.063.925,00                        | 98,39%        | 100,00%                                 |
|     | <b>Daerah<br/>Istimewa<br/>Yogyakarta</b>                           | <b>9.865.386.600,00</b> | <b>8.883.531.775,00</b>              | <b>90,05%</b> | <b>99,73%</b>                           |
| 12. | Biro Tata<br>Pemerintahan<br>Setda DIY                              | 238.854.000,00          | 212.495.000,00                       | 88,96%        | 100,00%                                 |
| 13. | Biro Hukum<br>Setda DIY   | 325.000.000,00          | 302.111.200,00                       | 92,96%        | 100,00%                                 |
| 14. | Biro Organisasi<br>Setda DIY  | 1.150.752.750,00        | 923.024.400,00                       | 80,21%        | 100,00%                                 |
| 15. | Paniradya<br>Kaistimewan  | 7.755.231.850,00        | 7.057.635.675,00                     | 91,00%        | 99,66%                                  |



| NO                       | URUSAN/OPD   | PAGU TOTAL<br>(Rp)        | REALISASI KEUANGAN SD<br>TAHAP AKHIR |               | REALISASI<br>FISIK SD<br>TAHAP<br>AKHIR |
|--------------------------|--|---------------------------|--------------------------------------|---------------|---|
|                          |  |                           | (Rp)                                 | (%)           |   |
| 16.                      | Badan Kepegawaian Daerah DIY                                       | 195.548.000,00            | 193.685.500,00                       | 99,05%        | 100,00%                                 |
| 17.                      | Badan Pendidikan dan Pelatihan DIY                                 | 200.000.000,00            | 194.580.000,00                       | 97,29%        | 100,00%                                 |
| <b>URUSAN KEBUDAYAAN</b> |  | <b>744.003.521.915,00</b> | <b>714.035.144.010,84</b>            | <b>95,97%</b> | <b>99,61%</b>                           |
|                          | <b>Kota Yogyakarta</b>   | <b>11.986.349.265,00</b>  | <b>11.627.809.886,84</b>             | <b>97,01%</b> | <b>100,00%</b>                          |
| 1.                       | Dinas Kebudayaan Kota Yogyakarta                                   | 6.436.238.350,00          | 6.147.293.372,00                     | 95,51%        | 100,00%                                 |
| 2.                       | Dinas Pariwisata Kota Yogyakarta                                   | 1.381.500.000,00          | 1.338.871.000,00                     | 96,91%        | 100,00%                                 |
| 3.                       | Dinas Perindustrian dan Perdagangan Kota Yogyakarta                | 3.179.046.915,00          | 3.178.701.964,84                     | 99,99%        | 100,00%                                 |
| 4.                       | Dinas Koperasi, UKM, Tenaga Kerja dan Transmigrasi Kota Yogyakarta | 350.000.000,00            | 337.270.550,00                       | 96,36%        | 100,00%                                 |
| 5.                       | Dinas Pertanian dan Pangan Kota Yogyakarta                         | 639.564.000,00            | 625.673.000,00                       | 98,07%        | 100,00%                                 |
|                          | <b>Kabupaten Bantul</b>  | <b>13.747.762.590,00</b>  | <b>12.839.672.482,00</b>             | <b>93,39%</b> | <b>99,62%</b>                           |
| 6.                       | Dinas Kebudayaan Kabupaten   | 10.417.891.890,00         | 9.530.808.732,00                     | 91,49%        | 99,50%                                  |



| NO  | URUSAN/OPD  | PAGU TOTAL<br>(Rp) | REALISASI KEUANGAN SD<br>TAHAP AKHIR |         | REALISASI<br>FISIK SD<br>TAHAP<br>AKHIR |
|-----|---|--------------------|--------------------------------------|---------|---|
|     |   |                    | (Rp)                                 | (%)     |   |
|     | Bantul  |                    |                                      |         |   |
| 7.  | Dinas Pendidikan, Pemuda dan Olah Raga Kabupaten Bantul                 | 620.520.000,00     | 618.557.500,00                       | 99,68%  | 100,00%                                 |
| 8.  | Badan Kesatuan Bangsa dan Politik Kabupaten Bantul                      | 279.925.000,00     | 279.925.000,00                       | 100,00% | 100,00%                                 |
| 9.  | Dinas Koperasi, Usaha Kecil Menengah dan Perindustrian Kabupaten Bantul | 255.000.000,00     | 243.770.000,00                       | 95,60%  | 100,00%                                 |
| 10. | Dinas Pariwisata Kabupaten Bantul                                       | 473.269.200,00     | 472.440.100,00                       | 99,82%  | 99,82%                                  |
| 11. | Dinas Pertanian, Pangan, Kelautan dan Perikanan Kabupaten Bantul        | 208.381.500,00     | 208.381.500,00                       | 100,00% | 100,00%                                 |
| 12. | Dinas Komunikasi dan Informatika Kabupaten Bantul                       | 1.067.775.000,00   | 1.060.789.650,00                     | 99,35%  | 100,00%                                 |



| NO  | URUSAN/OPD   | PAGU TOTAL<br>(Rp)        | REALISASI KEUANGAN SD<br>TAHAP AKHIR |               | REALISASI<br>FISIK SD<br>TAHAP<br>AKHIR |
|-----|--|---------------------------|--------------------------------------|---------------|---|
|     |  |                           | (Rp)                                 | (%)           |   |
| 13. | Dinas Kesehatan<br>Kabupaten<br>Bantul                                     | 425.000.000,00            | 425.000.000,00                       | 100,00%       | 100,00%                                 |
|     | <b>Kabupaten<br/>Kulon Progo</b>   | <b>93.604.771.950,00</b>  | <b>91.586.440.552,00</b>             | <b>97,84%</b> | <b>100,00%</b>                          |
| 14. | Dinas<br>Kebudayaan<br>Kabupaten<br>Kulon Progo                            | 93.604.771.950,00         | 91.586.440.552,00                    | 97,84%        | 100,00%                                 |
|     | <b>Kabupaten<br/>Gunungkidul</b>   | <b>81.273.171.500,00</b>  | <b>80.080.153.950,00</b>             | <b>98,53%</b> | <b>99,85%</b>                           |
| 15. | Dinas<br>Kebudayaan<br>Kabupaten<br>Gunungkidul                            | 81.273.171.500,00         | 80.080.153.950,00                    | 98,53%        | 99,85%                                  |
|     | <b>Kabupaten<br/>Sleman</b>  | <b>40.789.854.150,00</b>  | <b>40.420.852.720,00</b>             | <b>99,10%</b> | <b>99,98%</b>                           |
| 16. | Dinas<br>Kebudayaan<br>Kabupaten<br>Sleman                                 | 40.789.854.150,00         | 40.420.852.720,00                    | 99,10%        | 99,98%                                  |
|     | <b>Daerah<br/>Istimewa<br/>Yogyakarta</b>                                  | <b>400.381.121.860,00</b> | <b>375.259.723.820,00</b>            | <b>93,73%</b> | <b>99,33%</b>                           |
| 17. | Dinas<br>Pendidikan,<br>Pemuda dan<br>Olah Raga DIY                        | 2.821.288.500,00          | 2.164.062.618,00                     | 76,70%        | 91,49%                                  |
| 18. | Dinas Pekerjaan<br>Umum,<br>Perumahan dan<br>Energi Sumber<br>Daya Mineral | 183.994.000,00            | 183.994.000,00                       | 100,00%       | 100,00%                                 |



| NO  | URUSAN/OPD  | PAGU TOTAL<br>(Rp) | REALISASI KEUANGAN SD<br>TAHAP AKHIR |         | REALISASI<br>FISIK SD<br>TAHAP<br>AKHIR |
|-----|---|--------------------|--------------------------------------|---------|---|
|     |   |                    | (Rp)                                 | (%)     |   |
|     | DIY   |                    |                                      |         |   |
| 19. | Dinas<br>Pertanahan dan<br>Tata Ruang DIY   | 36.286.983.752,00  | 32.426.991.803,00                    | 89,36%  | 100,00%                                 |
| 20. | Badan Kesatuan<br>Bangsa dan<br>Politik DIY   | 864.876.500,00     | 626.484.000,00                       | 72,44%  | 76,34%                                  |
| 21. | Badan<br>Penanggulangan<br>Bencana Daerah<br>DIY  | 3.975.000,00       | 3.975.000,00                         | 100,00% | 100,00%                                 |
| 22. | Dinas Sosial DIY  | 2.424.100.000,00   | 2.082.845.270,00                     | 85,92%  | 100,00%                                 |
| 23. | Dinas<br>Pemberdayaan<br>Perempuan,<br>Perlindungan<br>Anak dan<br>Pengendalian<br>Penduduk DIY | 797.875.500,00     | 714.697.500,00                       | 89,58%  | 100,00%                                 |
| 24  | Balai Kesatuan<br>Pengelolaan<br>Hutan<br>Yogyakarta  | 182.000.000,00     | 175.140.400,00                       | 96,23%  | 100,00%                                 |
| 25  | Dinas<br>Komunikasi dan<br>Informatika DIY  | 38.906.714.950,00  | 38.000.811.123,00                    | 97,67%  | 100,00%                                 |
| 26  | Dinas Koperasi<br>dan Usaha Kecil<br>Menengah DIY   | 4.081.965.250,00   | 3.842.226.000,00                     | 94,13%  | 100,00%                                 |
| 27  | Dinas<br>Kebudayaan DIY   | 276.814.504.942,00 | 261.666.622.714,00                   | 94,53%  | 99,30%                                  |
| 28  | Museum Negeri   | 12.468.457.066,00  | 11.568.102.454,00                    | 92,78%  | 100,00%                                 |





| NO                | URUSAN/OPD                                  | PAGU TOTAL<br>(Rp) | REALISASI KEUANGAN SD<br>TAHAP AKHIR |         | REALISASI<br>FISIK SD<br>TAHAP<br>AKHIR |
|-------------------|---|--------------------|--------------------------------------|---------|---|
|                   |   |                    | (Rp)                                 | (%)     |   |
|                   | Sonobudoyo                                  |                    |                                      |         |   |
| 29                | Taman Budaya Yogyakarta                     | 6.053.305.600,00   | 5.821.612.940,00                     | 96,17%  | 100,00%                                 |
| 30                | Dinas Perpustakaan dan Arsip Daerah DIY     | 3.261.818.000,00   | 3.696.064.350,00                     | 90,66%  | 100,00%                                 |
| 31                | Dinas Kelautan dan Perikanan DIY            | 1.783.547.000,00   | 1.729.742.300,00                     | 96,98%  | 100,00%                                 |
| 32                | Dinas Pariwisata DIY                        | 6.927.825.500,00   | 5.041.079.190,00                     | 72,77%  | 95,54%                                  |
| 33                | Dinas Pertanian dan Ketahanan Pangan DIY    | 1.358.892.800,00   | 1.345.105.350,00                     | 98,99%  | 100,00%                                 |
| 34                | Dinas Perindustrian dan Perdagangan DIY     | 4.076.626.500,00   | 3.696.064.350,00                     | 90,66%  | 100,00%                                 |
| 35                | Biro Bina Pemberdayaan Masyarakat Setda DIY | 224.676.000,00     | 213.216.000,00                       | 94,90%  | 100,00%                                 |
| 36                | Badan Penghubung Daerah                     | 857.695.000,00     | 833.072.888,00                       | 97,13%  | 100,00%                                 |
| 37                | PPKD/ BUD                                   | 102.220.490.600,00 | 102.220.490.600,00                   | 100,00% | 100,00%                                 |
| URUSAN PERTANAHAN |   | 19.469.545.187,00  | 16.644.881.594,21                    | 85,49%  | 98,22%                                  |
|                   | Kota Yogyakarta                             | 1.239.550.000,00   | 1.194.422.250,00                     | 96,63%  | 100,00%                                 |



| NO | URUSAN/OPD   | PAGU TOTAL<br>(Rp)      | REALISASI KEUANGAN SD<br>TAHAP AKHIR |               | REALISASI<br>FISIK SD<br>TAHAP<br>AKHIR |
|----|--|-------------------------|--------------------------------------|---------------|---|
|    |  |                         | (Rp)                                 | (%)           |   |
| 1. | Dinas<br>Pertanahan dan<br>Tata Ruang Kota<br>Yogyakarta   | 1.239.550.000,00        | 1.194.422.250,00                     | 96,63%        | 100,00%                                 |
|    | <b>Kabupaten<br/>Bantul</b>  | <b>3.857.701.400,00</b> | <b>3.409.016.075,00</b>              | <b>88,37%</b> | <b>98,40%</b>                           |
| 2. | Dinas<br>Pertanahan dan<br>Tata Ruang<br>Kabupaten<br>Bantul   | 3.857.701.400,00        | 3.409.016.075,00                     | 88,37%        | 98,40%                                  |
|    | <b>Kabupaten<br/>Kulon Progo</b>   | <b>3.170.804.000,00</b> | <b>2.813.892.448,00</b>              | <b>88,74%</b> | <b>98,50%</b>                           |
| 3. | Dinas<br>Pertanahan dan<br>Tata Ruang<br>Kabupaten<br>Kulon Progo  | 2.855.804.000,00        | 2.504.130.940,00                     | 87,69%        | 95,59%                                  |
| 4. | Dinas<br>Pemberdayaan<br>Masyarakat dan<br>Desa<br>Pengendalian<br>Penduduk dan<br>Keluarga<br>Berencana<br>Kabupaten<br>Kulon Progo | 315.000.000,00          | 309.761.508,00                       | 98,34%        | 100,00%                                 |
|    | <b>Kabupaten<br/>Gunungkidul</b>   | <b>4.789.091.637,00</b> | <b>3.812.290.277,21</b>              | <b>79,60%</b> | <b>99,14%</b>                           |
| 5. | Dinas<br>Pertanahan dan<br>Tata Ruang  | 4.789.091.637,00        | 3.812.290.277,21                     | 79,60%        | 99,14%                                  |



| NO  | URUSAN/OPD   | PAGU TOTAL<br>(Rp)        | REALISASI KEUANGAN SD<br>TAHAP AKHIR |               | REALISASI<br>FISIK SD<br>TAHAP<br>AKHIR |
|-----|--|---------------------------|--------------------------------------|---------------|---|
|     |  |                           | (Rp)                                 | (%)           |   |
|     | Kabupaten<br>Gunungkidul   |                           |                                      |               |   |
|     | <b>Kabupaten<br/>Sleman</b>  | <b>2.361.996.850,00</b>   | <b>2.127.286.850,00</b>              | <b>90,06%</b> | <b>100,00%</b>                          |
| 6.  | Dinas<br>Pertanahan dan<br>Tata Ruang<br>Kabupaten<br>Sleman                           | 2.361.996.850,00          | 2.127.286.850,00                     | 90,06%        | 100,00%                                 |
|     | <b>Daerah<br/>Istimewa<br/>Yogyakarta</b>  | <b>4.050.401.300,00</b>   | <b>2.657.535.380,00</b>              | <b>81,18%</b> | <b>95,15%</b>                           |
| 7.  | Dinas<br>Pertanahan dan<br>Tata Ruang DIY  | 3.162.890.800,00          | 2.444.873.637,00                     | 77,30%        | 93,79%                                  |
| 8.  | Biro Tata<br>Pemerintahan<br>Setda DIY   | 264.197.500,00            | 243.687.000,00                       | 92,24%        | 100,00%                                 |
| 9.  | Biro Hukum<br>Setda DIY  | 383.313.000,00            | 359.413.057,00                       | 93,76%        | 100,00%                                 |
| 10. | PPKD/ BUD  | 240.000.000,00            | 240.000.000,00                       | 100,00%       | 100,00%                                 |
|     | <b>URUSAN TATA<br/>RUANG</b>   | <b>541.972.542.398,00</b> | <b>535.625.784.053,58</b>            | <b>98,83%</b> | <b>98,99%</b>                           |
|     | <b>Kota<br/>Yogyakarta</b>   | <b>40.312.165.019,00</b>  | <b>40.133.491.630,58</b>             | <b>99,56%</b> | <b>100,00%</b>                          |
| 1.  | Dinas Pekerjaan<br>Umum,<br>Perumahan, dan<br>Kawasan<br>Permukiman<br>Kota Yogyakarta | 34.251.759.500,00         | 34.096.595.764,35                    | 99,55%        | 100,00%                                 |
| 2.  | Dinas Pariwisata<br>Kota Yogyakarta  | 6.060.405.519,00          | 6.036.895.866,23                     | 99,61%        | 100,00%                                 |



| NO | URUSAN/OPD  | PAGU TOTAL<br>(Rp)      | REALISASI KEUANGAN SD<br>TAHAP AKHIR |               | REALISASI<br>FISIK SD<br>TAHAP<br>AKHIR |
|----|---|-------------------------|--------------------------------------|---------------|---|
|    |   |                         | (Rp)                                 | (%)           |   |
|    | <b>Kabupaten Bantul</b>   | <b>832.710.500,00</b>   | <b>826.980.600,00</b>                | <b>99,31%</b> | <b>100,00%</b>                          |
| 3. | Dinas<br>Pertanahan dan<br>Tata Ruang<br>Kabupaten<br>Bantul                                    | 832.710.500,00          | 826.980.600,00                       | 99,31%        | 100,00%                                 |
|    | <b>Kabupaten Kulon Progo</b>  | <b>4.387.908.950,00</b> | <b>4.384.205.250,00</b>              | <b>99,92%</b> | <b>99,995%</b>                          |
| 4. | Dinas<br>Pertanahan dan<br>Tata Ruang<br>Kabupaten<br>Kulon Progo                               | 1.922.778.450,00        | 1.919.115.950,00                     | 99,8%         | 99,99%                                  |
| 5. | Dinas Pekerjaan<br>Umum,<br>Perumahan, dan<br>Kawasan<br>Permukiman<br>Kabupaten<br>Kulon Progo | 2.465.130.500,00        | 2.465.089.300,00                     | 100,00%       | 100,00%                                 |
|    | <b>Kabupaten Gunungkidul</b>  | <b>634.322.500,00</b>   | <b>621.524.100,00</b>                | <b>97,98%</b> | <b>98,82%</b>                           |
| 6. | Dinas<br>Pertanahan dan<br>Tata Ruang<br>Kabupaten<br>Gunungkidul                               | 634.322.500,00          | 621.524.100,00                       | 97,98%        | 98,82%                                  |
|    | <b>Kabupaten Sleman</b>   | <b>637.658.000,00</b>   | <b>628.358.000,00</b>                | <b>98,54%</b> | <b>100%</b>                             |
| 7. | Dinas<br>Pertanahan dan<br>Tata Ruang   | 637.658.000,00          | 628.358.000,00                       | 98,54%        | 100%                                    |



| NO         | URUSAN/OPD   | PAGU TOTAL<br>(Rp)        | REALISASI KEUANGAN SD<br>TAHAP AKHIR |               | REALISASI<br>FISIK SD<br>TAHAP<br>AKHIR |
|------------|--|---------------------------|--------------------------------------|---------------|---|
|            |  |                           | (Rp)                                 | (%)           |   |
|            | Kabupaten Sleman   |                           |                                      |               |   |
|            | <b>Daerah Istimewa Yogyakarta</b>  | <b>495.167.777.429,00</b> | <b>489.031.224.473,00</b>            | <b>98,76%</b> | <b>98,90%</b>                           |
| <b>8.</b>  | Dinas Pekerjaan Umum,<br>Perumahan dan Energi Sumber Daya Mineral DIY        | 417.894.725.978,00        | 412.555.793.455,00                   | 98,72%        | 98,81%                                  |
| <b>9.</b>  | Dinas Pertanahan dan Tata Ruang DIY  | 2.054.739.788,00          | 1.373.167.640,00                     | 66,83%        | 78,73%                                  |
| <b>10.</b> | Satuan Polisi Pamong Praja DIY   | 3.765.710.000,00          | 3.731.228.683,00                     | 99,08%        | 100%                                    |
| <b>11.</b> | Dinas Lingkungan Hidup dan Kehutanan DIY                                     | 34.660.000,00             | 34.320.000,00                        | 99,02%        | 100%                                    |
| <b>12.</b> | Dinas Perhubungan DIY  | 3.321.359.210,00          | 3.245.278.602,00                     | 97,71%        | 98,55%                                  |
| <b>13.</b> | Biro Pengembangan Infrastruktur Wilayah dan Pembiayaan Pembangunan Setda DIY | 114.942.500,00            | 114.742.500,00                       | 99,83%        | 100%                                    |
| <b>14.</b> | Biro Umum, Hubungan  | 402.839.953,00            | 401.310.793,00                       | 99,62%        | 100,00%                                 |



| NO            | URUSAN/OPD                            | PAGU TOTAL<br>(Rp)          | REALISASI KEUANGAN SD<br>TAHAP AKHIR |               | REALISASI<br>FISIK SD<br>TAHAP<br>AKHIR |
|---------------|---------------------------------------|-----------------------------|--------------------------------------|---------------|---|
|               |                                       |                             | (Rp)                                 | (%)           |   |
|               | Masyarakat dan Protokol Setda DIY     |                             |                                      |               |   |
| 15.           | Badan Pengelola Keuangan dan Aset DIY | 67.578.800.000,00           | 67.575.382.800,00                    | 99,99%        | 100%                                    |
| <b>Jumlah</b> |                                       | <b>1.320.000.000.000,00</b> | <b>1.279.572.655.079,63</b>          | <b>96,94%</b> | <b>99,07%</b>                           |

Sumber : Paniradya Kaistimewan, 2021

#### 2.2.6.4. Kinerja Fisik dan Keuangan

Berdasarkan Peraturan Menteri Keuangan 15/PMK.07/2020 target progress serapan keuangan kegiatan dana Keistimewaan dibagi dalam 3 (tiga) tahap dengan persentase terhadap total pagu. Adapun pembagiannya ialah Tahap I sebesar 15%, Tahap II sebesar 65% dan Tahap III sebesar 20% yang dapat diilustrasikan sebagai berikut:

**Tabel 2-205 Target Serapan dana Keistimewaan DIY, Tahun Anggaran 2020**

| No.          | Tahap        | Target Serapan |                          |
|--------------|--------------|----------------|--------------------------|
|              |              | %              | Rp                       |
| 1.           | I (Kesatu)   | 15             | 198.000.000.000          |
| 2.           | II (Kedua)   | 65             | 858.000.000.000          |
| 3.           | III (Ketiga) | 20             | 264.000.000.000          |
| <b>Total</b> |              | <b>100</b>     | <b>1.320.000.000.000</b> |

Sumber : BPKA DIY, 2020

Sesuai Peraturan Menteri Keuangan Republik Indonesia Nomor 15/PMK.07/2020 Tentang Tata Cara Pengalokasian dan Penyaluran dana Keistimewaan Daerah Istimewa Yogyakarta pada pasal 16 bahwa salah satu syarat Penyaluran Dana Keistimewaan Tahap I tahun anggaran 2021 dilaksanakan setelah Gubernur DIY atau pejabat yang diberi kuasa menyerahkan Laporan Pencapaian Kinerja Dana Keistimewaan Tahap Akhir tahun anggaran 2020 yang telah diverifikasi oleh Inspektorat Pemerintah Daerah DIY (berdasarkan Surat Perintah Pencairan Dana



yang diterbitkan oleh Pemerintah Daerah DIY sesuai dengan ketentuan peraturan perundang-undangan) serta Kementerian Dalam Negeri dan Kementerian/ lembaga pemerintah nonkementerian terkait. Laporan Pencapaian Kinerja Dana Keistimewaan Tahap Akhir tahun anggaran 2020 harus memiliki serapan paling rendah sebesar 80%, kemudian akan dilakukan verifikasi terhadap laporan dan hasilnya akan dituangkan di dalam Berita Acara Hasil Verifikasi.

Hasil pelaksanaan kegiatan dana keistimewaan sampai dengan akhir tahun 2020, dilaporkan dalam Laporan Pencapaian Kinerja Dana Keistimewaan Tahap Akhir Tahun 2020 yang kemudian akan diverifikasi dan menjadi syarat pencairan Dana Keistimewaan tahap I tahun 2021.

Pelaksanaan urusan keistimewaan didasarkan pada rencana operasional program dan kegiatan. Tahun 2020 urusan keistimewaan tidak hanya dilaksanakan oleh PA/KPA Pemda DIY namun juga diampu oleh PA/KPA dari Pemkab/Pemkot dengan mekanisme penyaluran dana Bantuan Keuangan Khusus (BKK).

Realisasi fisik dana keistimewaan DIY sampai dengan Tahap Akhir Tahun Anggaran 2020 menunjukkan hasil yang cukup optimal dengan rata-rata sebesar 99,07% dan realisasi keuangan sebesar Rp. 1.279.572.655.079,63 (satu trilyun dua ratus tujuh puluh Sembilan miliar lima ratus tujuh dua juta enam ratus lima puluh lima ribu tujuh puluh Sembilan rupiah koma enam puluh tiga sen) atau 96,94% apabila dibandingkan dengan target selama satu tahun. Masing-masing urusan menunjukkan capaian fisik yang cukup optimal dengan rincian sebagai berikut:

#### **2.2.6.5. Capaian Pelaksanaan Urusan Keistimewaan Tahun 2020**

Berdasarkan hasil evaluasi pelaksanaan urusan Keistimewaan Tahun 2020 terhadap semua program dan kegiatan kinerja yang telah dihasilkan terkait dengan pelaksanaan anggaran dana keistimewaan Daerah Istimewa Yogyakarta antara lain:

- 1) Kinerja urusan kelembagaan, antara lain : a) Laporan pelaksanaan pembinaan pengawasan dan evaluasi kelembagaan di kabupaten/kota; b) Rancangan Peraturan Gubernur tentang pengawasan kelembagaan di kabupaten/kota; c) Sosialisasi penerapan pengaturan kebijakan dan regulasi klurahan dalam konteks Keistimewaan DIY di Kabupate Kulon Progo (87 lurah, 87 BP Kal dan 12 Panewu; d) Sosialisasi penerapan pengaturan kebijakan dan regulasi klurahan dalam konteks keistimewaan DIY di Kabupaten Sleman (86 Desa, 86



BPD dan 17 Camat); e) Koordinasi persiapan pelantikan dan pengukuhan Lurah se-Kabupaten Sleman; f) Koordinasi persiapan pelantikan dan pengukuhan Lurah se-Kabupaten Bantul; g) FGD kajian papan tanda keistimewaan kalurahan/kelurahan dan Kapanewon/kemantren; h) Sapa Aruh Sri Sultan Hamengku Buwono X dalam rangka Peringatan Sewindu Disahkannya Undang-undang Keistimewaan DIY.

- 2) Kinerja Urusan Kebudayaan antara lain: a) Kajian sejarah local Daerah Istimewa Yogyakarta; b) Seleksi lawatan sejarah; c) Pembelian lahan museum sejarah purbakala pleret; d) Warisan budaya dan cagar budaya yang telah dilakukan Dinas Kebudayaan Yogyakarta sebanyak 11 penyusunan draft pelestarian bangunan tradisional; d) Pendampingan SDM Desa Mandiri Budaya yang telah mendapat pelatihan SDM pada tahun lalu agar dapat lebih mengembangkan wilayahnya yang diikuti oleh 5 desa mandiri budaya dengan peserta sebanyak 30 orang selama 7 hari.
- 3) Kinerja urusan Pertanahan, antara lain a) Telah terdaftar 100 bidang tanah ke BPN, teridentifikasi tanah kasultanan sebanyak 100 sket bidang tanah yang akan disertifikatkan, dan Pengadaan dan Pemasangan 120 papan nama identitas tanah kasultanan dan kadipaten di wilayah Kota Yogyakarta. terbitnya rekomendasi bagi pemanfaatan Tanah Kasultanan dan Tanah Kadipaten oleh masyarakat dan atau pemerintah sebanyak 20 (dua puluh) rekomendasi dan Draft Raperdes Pemanfaatan Tanah Desa/Kalurahan sebanyak 43 (empat puluh tiga) Dokumen Raperdes. Ditersusunnya 5 (lima) dokumen *Rekomendasi Pensertifikatan Tanah Hasil tukar menukar tanah desa dengan tanah warga* yang digunakan untuk kepentingan umum oleh Dinas Pertanahan dan Tata Ruang Kabupaten Bantul Kepada Kantor Pertanahan Kabupaten Bantul yaitu Desa Tirtoharjo Kecamatan Kretek, Desa Selopamiro Kecamatan Imogiri, Desa Murtigading Kecamatan Sanden, Desa Gadingsari Kecamatan Sanden, dan Desa Terong Kecamatan Dlingo. Terdaftar Tanah Kasultanan sebanyak 395 bidang di Kantor Pertanahan Bantul. Dokumen permohonan pendaftaran Tanah Kasultanan (pemberkasan) sebanyak 500 bidang yang akan didaftarkan pada tahun 2021, Sket Bidang Tanah Desa/ Kalurahan: 1.000 bidang, Patok Tanah Desa/ Kalurahan: 5.250 patok dan Pengadaan sarana dan prasarana pendukung pelaksanaan Kegiatan urusan keistimewaan di Kabupaten Bantul berupa Mesin Scanner Merk Fujitsu Fi-7140, Terpasangnya patok Tanah Desa/ Kalurahan di 10 (sepuluh) Kalurahan Se-Kabupaten Bantul. Pemberkasan Peta Bidang Tanah Desa/ Kalurahan :1.000 bidang di 11 (sebelas) Kalurahan. Rekapitulasi Hasil Ukur : 1.000 bidang





- Tanah Desa/ Kelurahan. Terlaksanakan penyerahan hasil berupa laporan Akhir dan softcopy peta batas administrasi wilayah kelurahan sebanyak 45 kelurahan di Kota Yogyakarta; b) Telah terbit rekomendasi pendaftaran pencatatan perubahan data sertifikat; c) Adanya Progres hasil inventarisasi dokumen di 14 desa (578 dokumen) dan dokumen yang sudah terkumpul sebanyak 7.009 lembar; d) Dokumen KAK penyiapan *Upgrade system Informasi* pertanahan terintegrasi tata ruang; e) Pendaftaran tanah Kasultanan di Kantor Pertanahan Kabupaten Bantul dengan target 500 bidang di 18 desa sasaran hanya tercapai sebanyak 395 bidang; f) *Updating* basis data pertanahan dalam siste informasi tanah kasultanan sebanyak 41 desa di kabupaten Sleman; g) Laporan Monitoring dan evaluasi pemanfaatan Tanah Kasultanan, Tanah Kadipaten dan Tanah Desa di Daerah Istimewa Yogyakarta;
- 4) Kinerja urusan Tata Ruang, antara lain ; a) Pembebasan tanah Jalur Jalan Lintas Selata (JJLS) Segmen Ngremang-Congot (Garongan) seluas 135.667 m<sup>2</sup>; b) Pembebasan tanah JJLS untuk Segmen Tepus-Jeruk wudel deluas 15.505 m<sup>2</sup>; c) Penyusunan Design Engineering Detail (DED) 8 (delapan) jembatan pada perbukitan Bedah Menoreh; d) Pembangunan Pendestrian jalan KHA Dahlan Kota Yogyakarta dan pembangunan saluran air hujan kawasan kota kuno Kotagede; e) Pembebasan cagar budaya di jalan HOS Cokroaminoto Kelurahan Tegalrejo Kota Yogyakarta seluas 3.914 m<sup>2</sup>; f) Penyusunan DED Jembatan segmen Tawang Ngalang V sepanjang 40 m; g) Izin Penetapan Lokasi (IPL) Prambanan-Gayamharjo segmen I sepanjang 4,5 km.

## **2.2.7. TUGAS UMUM PEMERINTAHAN**

### **2.2.7.1. Kerjasama Daerah Dengan Pemerintah Pusat**

#### **1. Organisasi Perangkat Daerah Penyelenggara Kerjasama Dengan Pemerintah Pusat**

Organisasi Perangkat Daerah di Pemerintah Daerah Daerah Istimewa Yogyakarta yang melaksanakan kerjasama Dengan Pemerintah Pusat adalah adalah Biro Tata Pemerintahan Setda DIY pada Sub bag Kerjasama Dalam Negeri.

#### **2. Sinergi Dengan Pemerintah Pusat**

Pada tahun 2020 Pemerintah Daerah Daerah Istimewa Yogyakarta telah melakukan sinergi dengan Pemerintah Pusat berupa Nota Kesepakatan sebanyak 7 (tujuh) bidang Perindustrian, Penanganan Covid-19, Reforma Agraria, Jaminan Ketenagakerjaan dan Teknologi dengan perincian sebagai berikut :



**Tabel 2-206 Kerjasama Pemda DIY dengan Pemerintah Pusat Tahun 2020**

| NO | URAIAN  | NO /TANGGAL   |
|----|---|---|
| 1  | Nota Kesepakatan antara Kementrian Perindustrian dgn. Pemda DIY dengan Pemkot Jogja tentang Peningkatan Daya Saing Sektor Industri Kecil, Menengah, dan Aneka.                            | No. 2 tahun 2020<br>No. 119/00895/2020<br>No. 13.1/NKB.YK/III/2020<br>Tanggal 14-03-2020            |
| 2  | Nota Kesepakatan antara Pemda DIY dengan Kejaksaan Tinggi, dan BPK DIY tentang Penanggulangan dan pencegahan Covid-19   | No. 119/7791/2020,<br>No.B.03/M.04/G.Ph.2/05/2020,<br>No.S-1130/PW.12/I/2020,<br>Tanggal 18-05-2020 |
| 3  | Nota Kesepakatan Pemda DIY dan Kanwil BPN DIY tentang Reforma Agraria.  | No. 119/ 02228<br>No. 2028/SKB-<br>34.NP.02/IX/2020<br>Tanggal 10 -09-2020                          |
| 4  | Nota Kesepakatan Pemda DIY dengan Kanwil Bank Indonesia DIY tentang Kerjasama Pengembangan dan Peningkatan Daya Saing Daerah di DIY.  | No. 119/ 14053/2020<br>No. 22/1/Yk/NK/2020/B<br>Tanggal 14-09-2020                                  |
| 5  | Nota Kesepakatan antara Pemda DIY dgn. Badan Penyelenggara Jaminan Sosial Ketenagakerjaan di DIY  | No. 119/18561/2020<br>No. MOU/9/112020<br>Tanggal 23-11-2020  |
| 6  | Nota Kesepakatan antara Lembaga Ilmu Pengetahuan Indonesia dgn. Pemda DIY tentang Penelitian, Pengembangan, dan Pemanfaatan Ilmu Pengetahuan dan Teknologi untuk Pendayagunaan Sumberdaya | No. 1165/KS/LIPI/XI/2020<br>No. 119/03082/2020<br>Tanggal 27-11-2020                                |
| 7  | Nota Kesepakatan antara Pemda DIY dan Kementrian Hukum dan HAM Kantor Wilayah DIY tentang Sinergitas Penyelenggaraan Perlindungan Hukum dan HAM di DIY                                    | No. 119/18991/2020<br>No. W14.TI.04.02-6622<br>Tanggal 30-11-2020                                   |
| 8  | Nota Kesepakatan antara Kemenkeu RI dan Pemda DIY tentang Penempatan Lulusan STAN.  | No. 119/17926/2020<br>No.PRJ-124/SJ/2020<br>Tanggal 12-11-2020                                      |
| 9  | Nota Kesepakatan antara Pemda DIY dan UIN SUKA Yogyakarta tentang Tri Dharma Perguruan Tinggi dan Pembangunan.  | No. 119/20061/2020<br>No.B-<br>3609/Un.o2/HK.07/12/2020<br>Tanggal 16-12-2020                       |

Sumber: Biro Tata Pemerintahan Setda DIY, 2021

Adapun tindak lanjut dari Nota Kesepakatan Pemerintah Daerah Daerah Istimewa Yogyakarta berupa rencana kerja yang meliputi Penanggulangan dan pencegahan



Covid-19, Dukungan Pencegahan dan penegakan hukum persaingan usaha, serta koordinasi pengawasan kemitraan, Pemanfaatan Informasi dan Komunikasi dalam rangka pemeliharaan keamanan, ketertiban dan keselamatan masyarakat dan Uji coba Teknologi Elektronika Navigasi dengan perincian sebagai berikut :

**Tabel 2-207 Daftar Rencana Kerja Tindak Lanjut Kerjasama Pemda DIY Dengan Pemerintah Pusat Tahun 2020**

| NO | URAIAN   | NO /TGL  |
|----|--|--|
| 1  | Rencana Kerja antara Pemda DIY dengan Kejaksaan Tinggi, dan BPK DIY tentang Penanggulangan dan pencegahan Covid-20   | No. 119/01531,<br>No.B.04/M.04/GPh.2/05/2020,<br>No.S-1150/PW.12/I/2020,<br>Tanggal 20-05-2020 |
| 2  | Rencana Kerja antara KPPU dan Pemda DIY tentang Dukungan Pencegahan dan penegakan hukum persaingan usaha, serta koordinasi pengawasan kemitraan di DIY                                 | No. 119/ 10315<br>No. 16/SJ/PKS/VII/2020<br>Tanggal 09-07-2020                                 |
| 3  | Rencana Kerja antara POLDA DIY dengan Pemda DIY tentang Pemanfaatan Informasi dan Komunikasi dalam rangka pemeliharaan keamanan, ketertiban dan keselamatan masyarakat di wilayah DIY. | No. 119/ 12338/2020,<br>No. B/MOU-16/IX/2020<br>Tanggal 10-09-2020                             |
| 4  | Rencana Kerja antara Pemda DIY dengan BPPT DIY tentang Uji coba Teknologi Elektronika Navigasi   | No. 119/03351/2020<br>Tanggal 18-12-2020   |
| 5  | Rencana Kerja antara Pemda DIY dengan Badan Penyelenggara Jaminan Sosial Ketenagakerjaan tentang Pelaksanaan Pengawasan dan Perlindungan Ketenagakerjaan di DIY                        | No. 119/03374/2020<br>No. PER/30/122020<br>Tanggal 21-12-2020                                  |

Sumber: Biro Tata Pemerintahan Setda DIY, 2021

### 2.2.7.2. Kerjasama Antar Daerah

#### 1. Daerah yang Diajak Kerjasama

Kerjasama antar daerah yang telah dilakukan oleh Pemerintah Daerah Daerah Istimewa Yogyakarta pada tahun 2020 yaitu 2 (dua ) Kesepakatan Bersama dan 3 (tiga) Perjanjian Kerja Sama. Kesepakatan Bersama tersebut yaitu antara Gubernur



DIY dengan Pemerintah Kota Samarinda, Gubernur DIY dengan Kabupaten Bantul, Pemerintah Sleman, Kabupaten Kulon Progo dan Kota Yogyakarta, Gubernur DIY dengan Pemerintah Daerah Provinsi Bengkulu, Gubernur DIY dengan Provinsi Jawa Tengah, meliputi sebagai berikut:

**Tabel 2-208 Kerjasama Pemda DIY dengan Daerah Lain Tahun 2020**

| NO | URAIAN   | NO /TANGGAL   |
|----|--|---|
| 1  | Kesepakatan Bersama antara Pemerintah Kota Samarinda dgn. Pemda DIY tentang Kerjasama Pembangunan Daerah                                     | No. 119/00900/2020,<br>No. 019.8/016/Perj.I/KB/2020<br>Tanggal 16-03-2020   |
| 2  | Perjanjian Kerjasama Pemda DIY dan Kartamantul tentang Pengelolaan dan Pengembangan Sarpras air limbah domestik sistem terpusat              | No. 119/6646/2020,<br>No. 12/PK/Bt/2020,<br>No.30/PK.KDH/A/2020,<br>No. 14.PER.J.Yk/IV/2020<br>Tanggal 20-04-2020 |
| 3  | Kesepakatan Bersama Pemda Provinsi Bengkulu dengan Pemda DIY tentang Kerjasama Pembangunan Daerah.   | No. 119/ 02229/2020<br>No. 119/015-KS/B.1/IX/2020<br>Tanggal 10 -09-2020  |
| 4  | Perjanjian Kerjasama Pemda DIY dengan Provinsi Jateng tentang Pemanfaatan Galeri Kotagede di Bandara YIA                                     | No. 119/03010/2020<br>No. 0195/8811/2020<br>Tanggal 23-11-2020  |
| 5  | Perjanjian Kerjasama antara Pemda DIY dan Pemda Kabupaten Kulon Progo tentang Penyelenggaraan Sistem Penyediaan Air Minum Regional Kamijoro. | No. 119/28294/2020<br>No.30/PRJ.KP/HKM/2020<br>Tanggal 19-08-2020   |

Sumber: Biro Tata Pemerintahan Setda DIY

Perjanjian Kerja Sama Gubernur DIY dan Pemerintah Kabupaten/Kota adalah sebagai berikut:

1. Pemerintah Kota Samarinda;
2. Provinsi Bengkulu;
3. Provinsi Jawa Tengah;
4. Kabupaten Bantul;
5. Kabupaten Sleman;
6. Kota Yogyakarta;
7. Kabupten Kulon Progo.



## **2. Dasar Hukum**

- a. Dasar hukum pelaksanaan kerjasama antar daerah adalah Peraturan Pemerintah Nomor 28 Tahun 2018 tentang Kerjasama Daerah.
- b. Permendagri Nomor 22 Tahun 2020 tentang Tata Cara Kerja Sama Daerah dengan Daerah lain dan Kerja Sama dengan Pihak Ketiga.

## **3. Bidang Kerjasama**

Pada tahun 2020 Pemerintah Daerah Daerah Istimewa Yogyakarta telah melakukan kerjasama antar daerah yaitu:

1. Pembangunan daerah;
2. Pengelolaan dan Pengembangan Sarpras air limbah domestik sistem terpusat;
3. Pemanfaatan Galeri Kotagede di Bandara YIA ;
4. Penyelenggaraan Sistem Penyediaan Air Minum Regional Kamijoro.

## **4. Nama Kegiatan**

Kegiatan kerjasama antar daerah dilaksanakan pada program pembinaan otonomi daerah dan kerjasama yaitu kegiatan penanganan kerjasama dalam negeri. Pada tahun 2020 telah ditandatangani sebanyak 9 Nota Kesepakatan, 5 Rencana Kerja, 12 naskah kesepakatan bersama dan 15 perjanjian kerjasama. Dalam rangka peningkatan kerjasama antar daerah, Pemerintah Daerah Daerah Istimewa Yogyakarta juga berperan aktif dalam agenda-agenda kegiatan yang dilaksanakan oleh Sekretariat Bersama Forum Kerjasama Daerah Mitra Praja Utama (FKD MPU) adalah sebagai berikut:

1. Mayoritas program tidak berjalan sesuai rencana karena dampak *Covid-19*.
2. Rapat-rapat kerja Gubernur direncanakan di Yogyakarta bulan April 2021 jika *Covid-19* belum berakhir akan dilakukan secara *off line* dan *on line*.
3. Selama *Covid-19* MPU telah menyelenggarakan 8 kali rapat secara *on line* di bidang pemerintahan dan kerja sama, pariwisata, ketahanan pangan, UMKM, PMKS, PPPA dan kesehatan.

Sedangkan Asosiasi Pemerintah Propinsi seluruh Indonesia (APPSI) berdasarkan surat nomor B-025/APPSI/VII/2020 tentang Mohon Koordinasi dengan Gubernur di wilayah Jawa, Bali dan NTB tanggal 7 Juli 2020 menginformasikan kepada Gubernur berdasarkan Rapat Dewan Pakar APPSI pada tanggal 3 Juli 2020, APPSI akan menunda atau membatalkan beberapa program kerja sampai dengan akhir



tahun 2020 dikarenakan situasi pandemic covid-19 yang sampai sekarang belum berakhir.

### **2.2.7.3. Kerjasama Daerah Dengan Pihak Ketiga**

#### **1. Mitra yang Diajak Kerjasama**

Pada tahun 2020 telah melakukan kerja sama dengan pihak ketiga/swasta sebanyak 12 ( dua puluh dua ) Kesepakatan Bersama dan 10 (sepuluh) Perjanjian Kerja Sama.

1. STIE YKPN Jogjakarta
2. Univ Aisyiyah Jogjakarta
3. UAD Yogyakarta
4. PT. BRI Tbk
5. PT, BPD DIY
6. UGM
7. Kadin DIY
8. Pusat Investasi Pemerintah
9. Kanwil Bank Indonesia DIY
10. PT. BNI
11. PT. Aplikasi Karya Anak Bangsa
12. PT. Pertamina (Persero)
13. Universitas Sanata Dharma Yogyakarta
14. PT. Brilliant Ecommerce Berjaya
15. UIN SUKA Yogyakarta

#### **2. Dasar Hukum**

1. Dasar hukum kerjasama dengan pihak ketiga adalah Peraturan Pemerintah Nomor 28 Tahun 2018 tentang Kerjasama Daerah.
2. Permendagri Nomor 22 Tahun 2020 tentang Tata Cara Kerja Sama Daerah dengan Daerah lain dan Kerja Sama dengan Pihak Ketiga.

#### **3. Bidang Kerjasama**

Pada tahun 2020 Pemerintah Daerah Daerah Istimewa Yogyakarta melakukan kerjasama dengan pihak ketiga sejumlah 22 (dua puluh dua ) kerjasama. Adapun bidang yang dikerjasamakan yaitu:

1. Pendidikan Pelatihan, Penelitian dan Pengkajian dan Pengembangan SDM.
2. Pendidikan , Penelitian dan Pelayanan Kesehatan
3. Pemanfaatan Jasa dan Produk Perbankan dan Kartu Mitra Usaha Kecil.



4. Pelaksanaan Tridarma Perguruan Tinggi dalam pembangunan daerah.
5. Penerbitan dan Pemanfaatan Kartu Tani
6. Pengembangan SDM, Teknologi dan Pemasaran Produk UKM siap ekspor
7. Pengembangan Usaha Mikro melalui Pembiayaan Ultra Mikro.
8. Pengembangan Kapasitas SDM, Teknologi dan Manajemen Bisnis KUMKM
9. Kerjasama Pengembangan dan Peningkatan Daya Saing Daerah.
10. Kerjasama Peningkatan Ekonomi.
11. Kerjasama Pengembangan dan Peningkatan Ekonomi (GOJEK).
12. Peningkatan Kinerja Perekonomian Daerah Melalui Inovasi Teknologi Digital.
13. Rekonsiliasi Data Pajak Bahan Bakar Minyak.
14. Kerjasama Pengembangan dan Pemberdayaan Sumberdaya.
15. Tri Dharma Perguruan Tinggi dalam Penanggulangan Bencana.
16. Pendidikan, pelatihan, penelitian, pengkajian dan Pengembangan Sumber Daya Pariwisata.
17. Pemanfaatan Platform E-Marketplace.
18. Tri Dharma Perguruan Tinggi dan Pembangunan.

**4. Naskah Kesepakatan Bersama dan Perjanjian Kerja Sama yang telah ditandatangani**

1. Perjanjian Kerjasama antar Dinas Koperasi & UKM DIY dan STIE YKPN Jogjakarta tentang Pendidikan Pelatihan, Penelitian dan Pengkajian dan Pengembangan SDM di DIY, No. 119/0745/2020, No. 156/STIE/Ketua/I/2020 tgl. 15-01-2020 dengan jangka waktu 5 tahun.
2. Perjanjian Kerjasama antar Dinas Kesehatan DIY dan Univ Aisyiyah Jogjakarta tentang Pendidikan, Penelitian dan Pelayanan Kesehatan No. 119/1265/2020 No. 179/UNISA/Au/I/2020, tgl. 24-01-2020 dengan jangka waktu 3 tahun
3. Perjanjian Kerjasama antara Diskop dan UKM DIY dengan PT, BPD DIY tentang Pemanfaatan Jasa dan Produk Perbankan dan Kartu Mitra Usaha Kecil, No. 099/Kep/Set/III/2020, No. 9297/OM 0004, Tanggal 26-03-2020 dengan jangka waktu 5 tahun
4. Kesepakatan Bersama antara UAD Yogyakarta dgn. Pemda DIY tentang Pelaksanaan Tridarma Perguruan Tinggi dalam pembangunan daerah, No. 11/MOU.UAD/IV/2020, No. 119/5856/2020, Tanggal 03-04-2020 dengan jangka waktu 1 tahun
5. Kesepakatan Bersama antara Pemda DIY dgn. PT. BRI Tbk tentang Penerbitan



- dan Pemanfaatan Kartu Tani, No. 119/01204/2020, Nomor. B.683DIR/BPM/04/2020, Tanggal 29-04-2020 dengan jangka waktu 1 tahun
6. Perjanjian Kerjasama antara Disperindag DIY dengan UGM dan Kadin DIY tentang Pengembangan SDM, Teknologi dan Pemasaran Produk UKM siap ekspor, No. 119/8154/2020, No. 1938/UN1/DUI/DIT-PUI/HK/2020, No. 314/KS/KADINDIY/2020, Tanggal 28-05-2020 dengan jangka waktu 5 tahun
  7. Perjanjian Kerjasama Pemda DIY dengan PT BRI Tbk. tentang Penebusan Pupuk Bersubsidi dengan menggunakan Kartu Tani, No. 119/8404/2020, No. B.13/KW-VII/KKI/06/2020, Tanggal 4-06-2020 dengan jangka waktu 3 tahun
  8. Perjanjian Kerjasama Pemda DIY dengan Pusat Investasi Pemerintah tentang Pengembangan Usaha Mikro melalui Pembiayaan Ultra Mikro, No. 119/9569/2020, No. 05/PKS.VI/PIP/2020, Tanggal 26-06-2020 dengan jangka waktu 3 tahun
  9. Perjanjian Kerjasama Diskop, DIY, UGM dengan Kadin DIY tentang Pengembangan Kapasitas SDM, Teknologi dan Manajemen Bisnis KUMKM, No. 119/9984/2020, No. 1937/UN1/DUI/DIT-PUI/HK/2020, No. 16/KS/Kadin/2020, Tanggal 3-07-2020 dengan jangka waktu 2 tahun
  10. Nota Kesepakatan Pemda DIY dengan Kanwil Bank Indonesia DIY tentang Kerjasama Pengembangan dan Peningkatan Daya Saing Daerah di DIY, Nomor 119/ 14053/2020, No. 22/1/Yk/NK/2020/B, Tanggal 14-09-2020, dengan jangka waktu 5 tahun
  11. Kesepakatan Bersama Pemda DIY dengan PT. Bank BRI, Tbk Yogyakarta tentang Kerjasama Peningkatan Ekonomi di DIY, No. 119/14055/2020, nomor 22/Kw-VII/KKI/09/2020, Tanggal 14-09-2020 dengan jangka waktu 5 tahun
  12. Kesepakatan Bersama Pemda DIY dengan PT. BNI, Tbk, Kanwil Yogyakarta tentang Kerjasama Pengembangan dan Peningkatan Ekonomi di DIY, No. 119/ 14056/2020, No. WYK/I/0021/R, Tanggal 14-09-2020 dengan jangka waktu 5 tahun
  13. Kesepakatan Bersama Pemda DIY dengan PT. Aplikasi Karya Anak Bangsa tentang Kerjasama Peningkatan Prekonomian di DIY ( GOJEK ) No. 119/ 15294/2020, No. 055/AKAB/MOU/DIY/VIII/2020, Tanggal 02-10-2020 dengan jangka waktu 5 tahun
  14. Kesepakatan Bersama antara PT. Fintek Karya Nusantara dan Pemda DIY





tentang Peningkatan Kinerja Perekonomian Daerah Melalui Inovasi Teknologi Digital, No. 92/FKN/MOU/XI/2020, No. 119/17623/2020, Tanggal 6-11-2020 dengan jangka waktu 5 tahun

15. Kesepakatan Bersama antara Pemda DIY dgn. PT. Pertamina (Persero) tentang Rekonsiliasi Data Pajak Bahan Bakar Minyak di DIY, No. 119/18277/2020 No. 001/CT30400/2020-S0, Tanggal 18-11-2020, dengan jangka waktu 1 tahun
16. Kesepakatan Bersama antara Pemda DIY dan PT. TOKOPEDIA tentang Pemanfaatan Ekonomi Digital Dalam Percepatan Pembangunan DIY, No. 119/18383/2020, No. TKPD/LEGAL/XI/2020/556, Tanggal 19-11-2020 dengan jangka waktu 2 tahun
17. Perjanjian Kerja Sama antara Pemda DIY dan PT. Pertamina tentang Rekonsiliasi Data Pajak BBMKB di DIY, No. 119/19094/2020 , No. 091/CT30400/2020-SO, Tanggal 01-12-2020 dengan jangka waktu 2 tahun
18. Kesepakatan Bersama antara Pemda DIY dan Universitas Sanata Dharma Yogyakarta tentang Kerjasama Pengembangan dan Pemberdayaan Sumberdaya di DIY, No. 119/19658/2020, No. 16/MoU-USD/XII/2020 , Tanggal 10-12-2020 dengan jangka waktu 5 tahun
19. Perjanjian Kerja Sama antara Pemda DIY dan Universitas 'Aisyiyah Yogyakarta tentang Pelaksanaan Tri Dharma Perguruan Tinggi dalam Penanggulangan Bencana di DIY, No. 119/20057/2020, No. 880/UNISA/Au/XII/2020, Tanggal 16-12-2020 dengan jangka waktu 3 tahun
20. Perjanjian Kerja Sama antara Pemda DIY dan Universitas Shanata Dharma Yogyakarta tentang Pendidikan, pelatihan, penelitian, pengkajian dan Pengembangan Sumber Daya Pariwisata di DIY, No. 119/03440/2020 No. 17/PKS-USD/XII2020, Tanggal 29-12-2020, dengan jangka waktu 5 tahun
21. Kesepakatan Bersama antara Pemda DIY dan PT. Brilliant Ecommerce Berjaya tentang Pemanfaatan Platform E-Marketplace di DIY, No. 119/19986/2020, No. 009/MM-BEB/XII/2020, Tanggal 16-12-2020, dengan jangka waktu 3 tahun
22. Nota Kesepakatan antara Pemda DIY dan UIN SUKA Yogyakarta tentang Tri Dharma Perguruan Tinggi dan Pembangunan, No. 119/20061/2020, No.009/MM.B-3609/Un.o2/HK.07/12/2020, Tanggal 16-12-2020, dengan jangka waktu 5 tahun.



## **5. Jumlah Pegawai, Kualifikasi Pendidikan, Pangkat dan Golongan**

### **Tingkat Pendidikan:**

|            |           |
|------------|-----------|
| Sarjana S2 | : 4 orang |
| Sarjana S1 | : 1 orang |

### **Pangkat dan Golongan:**

|                           |           |
|---------------------------|-----------|
| Pembina Utama Muda (IV/c) | : 1 orang |
| Pembina Tk.I (IV/b)       | : 1 orang |
| Penata Tk. I (III/d)      | : 2 orang |
| Penata ( III/c )          | : 1 orang |

### **Jenis Jabatan:**

|               |           |
|---------------|-----------|
| JPT Muda      | : 1 orang |
| Administrator | : 1 orang |
| Pengawas      | : 1 orang |
| Pelaksana     | : 2 orang |

## **6. Sumber dan Jumlah Anggaran**

Anggaran Kerjasama daerah berasal dari APBD Daerah Istimewa Yogyakarta pada program pembinaan otonomi daerah yaitu kegiatan penanganan kerjasama dalam negeri dengan pagu anggaran adalah sebesar Rp. 217.753.000,- realisasi keuangan sebesar Rp. 207.753.000,- atau 95,41% dengan realisasi fisik sebesar 100%.

## **7. Jangka waktu**

Jangka waktu Kerjasama yang telah disepakati bersama oleh para pihak sebagai berikut :

- 1 Perjanjian Kerjasama antar Dinas Koperasi & UKM DIY dan STIE YKPN Jogjakarta tentang Pendidikan Pelatihan, Penelitian dan Pengkajian dan Pengembangan SDM di DIY, No. 119/0745/2020, No. 156/STIE/Ketua/I/2020 Tanggal 15-01-2020 dengan jangka waktu 5 tahun.
- 2 Perjanjian Kerjasama antar Dinas Kesehatan DIY dan Univ Aisyiyah Jogjakarta tentang Pendidikan , Penelitian dan Pelayanan Kesehatan No. 119/1265/2020, No. 179/UNISA/Au/I/2020, Tanggal 24-01-2020 dengan jangka waktu 3 tahun
- 3 Perjanjian Kerjasama antar Fak Biologi UGM dan Dislautan DIY tentang Kerjasama Pendidikan , Penelitian danPengabdian Masyarakat dlm rangka Peningkatan Pengembangan dan Pemberdayaan SDM Kelautan dan Perikanan No. 527/00529, No. UGM/BI/454/C/03/03, Tanggal 03-02-2020



dengan jangka waktu 5 tahun

- 4 Perjanjian Kerjasama antara Pol PP DIY dengan Dir.Obyek Vital Polda DIY tentang Pengamanan Obyek vital dan obyek tertentu, No. 119/3619/2020, No. B/PKS/5/II/2020/Ditpamovit, Tanggal 26-02-2020 dengan jangka waktu 3 tahun
- 5 Nota Kesepakatan antara Kementrian Perindustrian dgn. Pemda DIY dengan Pemkot Jogja tentang Peningkatan Daya Saing Sektor Industri Kecil, Menengah, dan Aneka, No. 2 tahun 2020 , No. 119/00895/2020 , No. 13.1/NKB.YK/III/2020, Tanggal 14-03-2020 dengan jangka waktu 1 tahun
- 6 Kesepakatan Bersama antara Pemerintah Kota Samarinda dgn. Pemda DIY tentang Kerjasama Pembangunan Daerah, No. 119/00900/2020, Nomor 19.8/016/Perj.I/KB/2020, Tanggal 16-03-2020 dengan jangka waktu 5 tahun
- 7 Perjanjian Kerjasama antara Diskop dan UKM DIY dengan PT, BPD DIY tentang Pemanfaatan Jasa dan Produk Perbankan dan Kartu Mitra Usaha Kecil, No. 099/Kep/Set/III/2020, No. 9297/OM 0004, Tanggal 26-03-2020 dengan jangka waktu 5 tahun
- 8 Kesepakatan Bersama antara UAD Yogyakarta dgn. Pemda DIY tentang Pelaksanaan Tridarma Perguruan Tinggi dalam pembangunan daerah, No. 11/MOU.UAD/IV/2020, No. 119/5856/2020, Tanggal 03-04-2020 dengan jangka waktu 1 tahun
- 9 Perjanjian Kerjasama Pemda DIY dan Kartamantul tentang Pengelolaan dan Pengembangan Sarpras air limbah domestik sistem terpusat, No. 119/6646/2020, No. 12/PK/Bt/2020, No.30/PK.KDH/A/2020, No. 14.PER.J.Yk/IV/2020, Tanggal 20-04-2020 dengan jangka waktu 5 tahun
- 10 Kesepakatan Bersama antara Pemda DIY dgn. PT. BRI Tbk tentang Penerbitan dan Pemanfaatan Kartu Tani, No. 119/01204/2020, Nomor. B.683DIR/BPM/04/2020, Tanggal 29-04-2020 dengan jangka waktu 1 tahun
- 11 Nota Kesepakatan antara Pemda DIY dengan Kejaksaan Tinggi, dan BPK DIY tentang Penanggulangan dan pencegahan Covid-19, No. 119/7791/2020, No. B..03/M.04/G.Ph.2/05/2020, No.S-1130/PW.12/I/2020, Tanggal 18-05-2020 dengan jangka waktu tahun anggaran 2020.
- 12 Rencana Kerja antara Pemda DIY dengan Kejaksaan Tinggi, dan BPK DIY tentang Penanggulangan dan pencegahan Covid-20, No. 119/01531, No.B.04/M.04/GPh.2/05/2020, No.S-1150/PW.12/I/2020, Tanggal 20-05-2020 dengan jangka waktu selama pademi covid -19.
- 13 Perjanjian Kerjasama antara Disperindag DIY dengan UGM dan Kadin DIY



- tentang Pengembangan SDM, Teknologi dan Pemasaran Produk UKM siap ekspor, No.19/8154/2020, No. 1938/UN1/DUI/DIT-PUI/HK/2020, No. 314/KS/KADINDIY/2020, Tanggal 28-05-2020 dengan jangka waktu 5 tahun
- 14 Perjanjian Kerjasama Pemda DIY dengan PT BRI Tbk. tentang Penebusan Pupuk Bersubsidi dengan menggunakan Kartu Tani, No. 119/8404/2020, No.B.13/KW-VII/KKI/06/2020, tgl. 4-06-2020 dengan jangka waktu 3 tahun
  - 15 Perjanjian Kerjasama Pemda DIY dengan Pusat Investasi Pemerintah tentang Pengembangan Usaha Mikro melalui Pembiayaan Ultra Mikro, No. 119/9569/2020, No. 05/PKS.VI/PIP/2020, Tanggal 26-06-2020 dengan jangka waktu 3 tahun
  - 16 Perjanjian Kerjasama Diskop, DIY, UGM dengan Kadin DIY tentang Pengembangan Kapasitas SDM, Teknologi dan Manajemen Bisnis KUMKM, No. 119/9984/2020, No. 1937/UN1/DUI/DIT-PUI/HK/2020, No. 16/KS/Kadin/2020, Tanggal 3-07-2020 dengan jangka waktu 2 tahun
  - 17 Rencana Kerja antara KPPU dan Pemda DIY tentang Dukungan Pencegahan dan penegakan hukum persaingan usaha, serta koordinasi pengawasan kemitraan di DIY, No. 119/10315, No. 16/SJ/PKS/VII/2020, Tanggal 09-07-2020 dengan jangka waktu 5 tahun
  - 18 Rencana Kerja antara POLDA DIY dengan Pemda DIY tentang Pemanfaatan Informasi dan Komunikasi dalam rangka pemeliharaan keamanan, ketertiban dan keselamatan masyarakat di wilayah DIY. No. 119/12338/2020, Nomor B/MOU-16/IX/2020, Tanggal 10-09-2020 dengan jangka waktu 3 tahun
  - 19 Kesepakatan Bersama Pemda Provinsi Bengkulu dengan Pemda DIY tentang Kerjasama Pembangunan Daerah, No. 119/02229/2020, No. 119/015-KS/B.1/IX/2020, Tanggal 10-09-2020 dengan jangka waktu 5 tahun
  - 20 Nota Kesepakatan Pemda DIY dan Kanwil BPN DIY tentang Reforma Agraria, No. 119/02228, No. 2028/SKB-34.NP.02/IX/2020, Tanggal 10-09-2020 dengan jangka waktu 5 tahun
  - 21 Nota Kesepakatan Pemda DIY dengan Kanwil Bank Indonesia DIY tentang Kerjasama Pengembangan dan Peningkatan Daya Saing Daerah di DIY, Nomor 119/14053/2020, No. 22/1/Yk/NK/2020/B, Tanggal 14-09-2020, dengan jangka waktu 5 tahun
  - 22 Kesepakatan Bersama Pemda DIY dengan PT. Bank BRI, Tbk Yogyakarta tentang Kerjasama Peningkatan Ekonomi di DIY, No. 119/14055/2020,



nomor 22/Kw-VII/KKI/09/2020, Tanggal 14-09-2020 dengan jangka waktu 5 tahun

- 23 Kesepakatan Bersama Pemda DIY dengan PT. BNI , Tbk, Kanwil Yogyakarta tentang Kerjasama Pengembangan dan Peningkatan Ekonomi di DIY, No. 119/ 14056/2020, No. WYK/I/0021/R, Tanggal 14-09-2020 dengan jangka waktu 5 tahun
- 24 Kesepakatan Bersama Pemda DIY dengan PT. Aplikasi Karya Anak Bangsa tentang Kerjasama Peningkatan Prekonomian di DIY ( GOJEK ) No. 119/ 15294/2020, No. 055/AKAB/MOU/DIY/VIII/2020 , Tanggal 02-10-2020 dengan jangka waktu 5 tahun
- 25 Kesepakatan Bersama antara PT. Fintek Karya Nusantara dan Pemda DIY tentang Peningkatan Kinerja Perekonomian Daerah Melalui Inovasi Teknologi Digital, No. 92/FKN/MOU/XI/2020, No. 119/17623/2020, Tanggal 6-11-2020 dengan jangka waktu 5 tahun
- 26 Kesepakatan Bersama antara Pemda DIY dgn. PT. Pertamina (Persero) tentang Rekonsiliasi Data Pajak Bahan Bakar Minyak di DIY, No. 119/18277/2020 No. 001/CT30400/2020-S0, Tanggal 18-11-2020, dengan jangka waktu 1 tahun
- 27 Kesepakatan Bersama antara Pemda DIY dan PT. TOKOPEDIA tentang Pemanfaatan Ekonomi Digital Dalam Percepatan Pembangunan DIY, No. 119/18383/2020, No. TKPD/LEGAL/XI/2020/556, Tanggal 19-11-2020 dengan jangka waktu 2 tahun
- 28 Nota Kesepakatan antara Pemda DIY dgn. Badan Penyelenggara Jaminan Sosial Ketenagakerjaan di DIY, No. 119/18561/2020, No. MOU/9/112020, Tanggal 23-11-2020 dengan jangka waktu 5 tahun
- 29 Perjanjian Kerjasama Pemda DIY dengan Provinsi Jateng tentang Pemanfaatan Galeri Kotagede di Bandara YIA, No. 119/03010/2020, No. 0195/8811/2020, Tanggal 23-11-2020 dengan jangka waktu 2 tahun
- 30 Nota Kesepakatan antara Lembaga Ilmu Pengetahuan Indonesia dgn. Pemda DIY tentang Penelitian, Pengembangan, dan Pemanfaatan Ilmu Pengetahuan dan Teknologi untuk Pendayagunaan Sumberdaya, No. 1165/KS/LIPI/XI/2020, No. 119/03082/2020, Tanggal 27-11-2020 dengan jangka waktu 5 tahun
- 31 Nota Kesepakatan antara Pemda DIY dan Kementerian Hukum dan HAM Kantor Wilayah DIY tentang Sinergitas Penyelenggaraan Perlindungan Hukum dan HAM di DIY, No. 119/18991/2020, No. W14.TI.04.02-6622,



Tanggal 30-11-2020 dengan jangka waktu 5 tahun

- 32 Perjanjian Kerja Sama antara Pemda DIY dan PT. Pertamina tentang Rekonsiliasi Data Pajak BBMKB di DIY, No. 119/19094/2020 , No. 091/CT30400/2020-SO, Tanggal 01-12-2020 dengan jangka waktu 2 tahun
- 33 Kesepakatan Bersama antara Pemda DIY dan Universitas Sanata Dharma Yogyakarta tentang Kerjasama Pengembangan dan Pemberdayaan Sumberdaya di DIY, No. 119/19658/2020, No. 16/MoU-USD/XII/2020, Tanggal 10-12-2020 dengan jangka waktu 5 tahun
- 34 Perjanjian Kerja Sama antara Pemda DIY dan Universitas 'Aisyiyah Yogyakarta tentang Pelaksanaan Tri Dharma Perguruan Tinggi dalam Penanggulangan Bencana di DIY, No. 119/20057/2020, No. 880/UNISA/Au/XII/2020, Tanggal 16-12-2020 dengan jangka waktu 3 tahun
- 35 Rencana Kerja antara Pemda DIY dengan BPPT DIY tentang Uji coba Teknologi Elektronika Navigasi, No. 119/03351/2020, Tanggal 18-12-2020, dengan jangka waktu 1 tahun
- 36 Rencana Kerja antara Pemda DIY dengan Badan Penyelenggara Jaminan Sosial Ketenagakerjaan tentang Pelaksanaan Pengawasan dan Perlindungan Ketenagakerjaan di DIY, No. 119/03374/2020, No. PER/30/122020, Tanggal 21-12-2020, dengan jangka waktu 5 tahun
- 38 Perjanjian Kerja Sama antara Pemda DIY dan Universitas Shanata Dharma Yogyakarta tentang Pendidikan, pelatihan, penelitian, pengkajian dan Pengembangan Sumber Daya Pariwisata di DIY, No. 119/03440/2020 No. 17/PKS-USD/XII2020, Tanggal 29-12-2020, dengan jangka waktu 5 tahun
- 39 Nota Kesepakatan antara Kemenkeu RI dan Pemda DIY tentang Penempatan Lulusan STAN, No. 119/17926/2020 , No.PRJ-124/SJ/2020, Tanggal 12-11-2020, dengan jangka waktu 5 tahun
- 40 Kesepakatan Bersama antara Pemda DIY dan PT. Brilliant Ecommerce Berjaya tentang Pemanfaatan Platform E-Marketplace di DIY, No. 119/19986/2020, No. 009/MM-BEB/XII/2020, Tanggal 16-12-2020, dengan jangka waktu 3 tahun
- 41 Nota Kesepakatan antara Pemda DIY dan UIN SUKA Yogyakarta tentang Tri Dharma Perguruan Tinggi dan Pembangunan, No. 119/20061/2020, No.009/MM.B-3609/Un.o2/HK.07/12/2020, Tanggal 16-12-2020, dengan jangka waktu 5 tahun.
- 42 Perjanjian Kerjasama antara Pemda DIY dan Pemda Kabupaten Kulon Progo



tentang Penyelenggaraan Sistem Penyediaan Air Minum Regional Kamijoro. No. 119/28294/2020, No. 30/PRJ.KP/HKM/2020, Tanggal 19-08-2020, dengan jangka waktu sesuai proyek.

#### **8. Hasil (Output) dari Kerjasama**

Kerjasama yang dilakukan Pemerintah Daerah Daerah Istimewa Yogyakarta yaitu dalam rangka meningkatkan kesejahteraan rakyat, kerja sama didasarkan pada pertimbangan efisiensi dan efektivitas pelayanan publik serta saling menguntungkan.

#### **9. Permasalahan dan Solusi**

##### **Permasalahan:**

Potensi kerjasama daerah belum terdata dengan baik sehingga daerah cenderung tidak memperhatikan kerjasama daerah sebagai salah satu hal yang penting dalam penyelenggaraan pembangunan.

##### **Solusi:**

Pemerintah daerah perlu mengkaji potensi-potensi kerjasama tersebut. Database kerjasama dapat menjadi instrumen yang penting dalam memantau proses kerjasama maupun dalam mendorong kerjasama daerah.

#### **10. Hal Lain yang Dianggap Perlu untuk Dilaporkan**

Tidak Ada.

### **2.2.7.4. Koordinasi Dengan Instansi Vertikal Di Daerah**

#### **1. Forum Koordinasi**

##### **a. Forum Koordinasi Pimpinan Daerah (Forkopimda)**

Sesuai Pasal 26 Undang-undang Nomor 23 tahun 2014 tentang Pemerintahan Daerah menyatakan bahwa untuk menunjang pelaksanaan urusan pemerintahan umum di Daerah Provinsi dan Kabupaten/Kota, dibentuk Forkopimda Provinsi, Forkopimda Kabupaten/Kota, dan Forkopimda di Kecamatan.

##### **b. Komite Intelijen Daerah (Kominda)**

Komite ini merupakan suatu wadah koordinasi sebagai upaya untuk mencegah dan mengatasi berbagai konflik yang mungkin akan terjadi dengan melakukan deteksi dan identifikasi secara dini.



## **2. Materi Koordinasi**

### **a. Forum Koordinasi Pimpinan Daerah (Forkopimda)**

Pada tahun 2020 materi koordinasi yang dibahas adalah berkaitan dengan kondisi wilayah Daerah Istimewa Yogyakarta dari aspek kondusivitas daerah (keamanan, ketertiban dan ketentraman).

### **b. Komite Intelijen Daerah (Kominda)**

Materi koordinasi yakni terkait deteksi dini dan cegah dini permasalahan-permasalahan strategis di tingkat lokal, nasional, regional dan global, yang diperkirakan berdampak terhadap situasi dan kondisi keamanan dan ketertiban masyarakat di Daerah Istimewa Yogyakarta.

## **3. Instansi Vertikal yang Terlibat**

### **a. Forum Koordinasi Pimpinan Daerah (Forkopimda)**

Instansi vertikal yang terlibat dalam Forkopimda antara lain Korem 072 Pamungkas, Kepolisian Daerah DIY, Pangkalan TNI AU, Pangkalan TNI AL, Kejaksaan Tinggi DIY, Pengadilan Tinggi DIY, Badan Intelijen Negara Daerah DIY, Kanwil Kementerian Agama, Perwakilan Bank Indonesia.

### **b. Komite Intelijen Daerah (Kominda)**

Instansi vertikal yang terlibat dalam Kominda antara lain Badan Intelijen Negara Daerah DIY, Korem 072 Pamungkas, Kepolisian Daerah DIY, Pangkalan TNI AU, Pangkalan TNI AL, Kejaksaan Tinggi DIY, Pengadilan Tinggi DIY, Kanwil Kementerian Agama, Kanwil Hukum dan HAM DIY, Kantor Imigrasi Kelas I Yogyakarta dan Kanwil Bea Cukai Yogyakarta dan Kanwil Direktorat Jenderal Pajak DIY.

## **4. Sumber dan Jumlah Anggaran**

### **a. Forum Koordinasi Pimpinan Daerah (Forkopimda)**

Anggaran yang mendukung kegiatan Forkopimda DIY pada tahun 2020 sebesar Rp. 1.118.435.000,00 dari APBD DIY melalui kegiatan Pelaksanaan Kewaspadaan Nasional.

### **b. Komite Intelijen Daerah (Kominda)**

Kegiatan Komite Intelijen Daerah sejak tahun anggaran 2018 diambil alih oleh Badan Intelijen Negara Republik Indonesia





## **5. Satuan Kerja Perangkat Daerah Penyelenggara Koordinasi dengan Instansi Vertikal di Daerah**

Satuan Kerja Perangkat Daerah penyelenggara koordinasi dengan instansi vertikal di daerah untuk Pemerintah Daerah DIY adalah Badan Kesatuan Bangsa dan Politik DIY.

## **6. Anggota KOMINDA DIY**

- Kepala BINDA DIY, Marsma Rudy Iskandar, S.E.
- Kepala Badan Kesbangpol DIY, Agung Supriyono, SH/ Plt. Kepala Dewo Isnu Broto Imam Santoso, SH
- Dir Intelkam POLDA DIY, Kombes Pol Solehan, S.I.K., M.H.
- Kasi Intel KOREM 072/Pamungkas, Kol. Inf. Aqsa Erlangga, S.H., M.H.
- Asintel KEJATI DIY, Adriansyah, S.H., M.H.
- Ka. Intel LANUD Adisucipto Yogyakarta, Letkol. Sus. Widyantara Hening F.
- Pasi Intel LANAL Yogyakarta, Mayor Laut (T) Mufit
- Dansub Satgas BAIS DIY, Letkol Chb. Efi Suhartono

## **7. Jumlah Kegiatan Koordinasi yang Dilaksanakan**

Kegiatan yang telah dikoordinasikan dalam Forkopimda selama tahun 2020 adalah:

- Persiapan, pelaksanaan dan pasca pemilu/pemilu kepala daerah DIY;
- Kesiapan menyosong bulan ramadhan, Idul Fitri dan musim libur tengah tahun;
- Menyongsong Hari Natal 2020 & Tahun Baru 2021 dan liburan akhir tahun.

## **8. Hasil dan Manfaat Koordinasi**

Adapun hasil dan manfaat koordinasi yang diperoleh adalah suatu kesepakatan bersama antara *stakeholder* di wilayah DIY untuk mengambil peran masing-masing untuk menjaga kondisi wilayah agar tetap aman, tertib dan tentram.

## **9. Tindak Lanjut Hasil Koordinasi**

Tindak lanjut hasil koordinasi bahwa semua informasi dan fakta menjadi pedoman untuk dilaksanakan oleh masing-masing penyelenggara intelijen sesuai dengan tupoksi masing-masing instansi dengan memperhatikan ketentuan perundang-undangan.

## **10. Hal lain yang dianggap perlu untuk dilaporkan**

Tidak ada.



### 2.2.7.5. Pembinaan Batas Wilayah

#### 1. Sengketa Batas Wilayah Desa/Kelurahan, Kecamatan, Kabupaten/Kota dan Provinsi

Sebagai daerah otonom Daerah Istimewa Yogyakarta terdiri atas 5 (lima) kabupaten/kota, yang masing-masing batas daerahnya (baik batas daerah antar provinsi maupun antar kabupaten/kota), telah ditetapkan dalam Permendagri tentang Batas Daerah, sebagai berikut:

**Tabel 2-209 Permendagri tentang Batas Daerah Lingkup Daerah Istimewa Yogyakarta**

| No | Segmen Batas Daerah        |             | Jml. Pilar Batas | Panjang Lintasan Batas (km) | Penetapan dalam Permendagri tentang Batas Daerah | Lampiran Permendagri tentang Batas Daerah |
|----|----------------------------|-------------|------------------|-----------------------------|--|---|
| 1. | Daerah Istimewa Yogyakarta | Jawa Tengah | 213              | ±215,24                     | Permendagri 19/2006                              | Peta Batas Wilayah skala 1: 100.000       |
| 2. | Bantul                     | Kulon Progo | 79               | ±28,18                      | Permendagri 70/2007                              | Peta Batas Daerah skala 1: 25.000         |
| 3. | Gunungkidul                | Bantul      | 83               | ±51,70                      | Permendagri 71/2007                              | Peta Batas Daerah skala 1: 40.000         |
| 4. | Kota Yogyakarta            | Sleman      | 66               | ±9,46                       | Permendagri 72/2007                              | Peta Batas Daerah skala 1: 5.000          |
| 5. | Gunungkidul                | Sleman      | 28               | ±6,50                       | Permendagri 4/2009                               | Peta Batas Daerah skala 1: 10.000         |
| 6. | Kulon Progo                | Sleman      | 55               | ±19,36                      | Permendagri 61/2009                              | Peta Batas Daerah skala 1: 18.000         |
| 7. | Kota Yogyakarta            | Bantul      | 160              | ±18,74                      | Permendagri 15/2012                              | Peta Batas Daerah skala 1:                |



| No | Segmen Batas Daerah |        | Jml. Pilar Batas | Panjang Lintasan Batas (km) | Penetapan dalam Permendagri tentang Batas Daerah | Lampiran Permendagri tentang Batas Daerah |
|----|---------------------|--------|------------------|-----------------------------|--|---|
|    |                     |        |                  |                             |  | 10.000                                    |
| 8. | Bantul              | Sleman | 200              | ±41,15                      | Permendagri 83/2013                              | Peta Batas Daerah skala 1: 25.000         |

Sumber Data: Biro Tata Pemerintahan Setda DIY, 2021

Permendagri tentang Batas Daerah merupakan hasil akhir dari rangkaian proses penegasan batas daerah, yang bertujuan untuk menciptakan tertib administrasi pemerintahan dan memberikan kejelasan serta kepastian hukum terhadap batas wilayah suatu daerah. Rangkaian proses penegasan batas daerah di darat meliputi penyiapan dokumen, pelacakan batas, pengukuran dan penentuan posisi batas, serta pembuatan peta batas (Pasal 4 ayat (1) Permendagri Nomor 141 Tahun 2017 tentang Penegasan Batas Daerah), yang pelaksanaannya melibatkan pemerintah daerah yang berbatasan. Pelaksanaan penegasan batas daerah sendiri tidak menghapus hak keperdataan masyarakat, misalnya hak atas tanah dan kepemilikan aset, sebagaimana diatur dalam Pasal 2 ayat (2) Permendagri Nomor 141 Tahun 2017.

Pada tahun 2020, terdapat permasalahan di wilayah perbatasan antara Kalurahan Banyuraden Kapanewon Gamping Kabupaten Sleman dengan Kalurahan Ngestiharjo Kapanewon Kasihan Kabupaten Bantul, yaitu penggunaan Tanah Kas Kalurahan Banyuraden Kapanewon Gamping Kabupaten Sleman yang digunakan untuk pembangunan jalan lingkar kampung Onggobayan oleh warga Onggobayan, Kalurahan Ngestiharjo, Kecamatan Kasihan, Kabupaten Bantul. Permasalahan ini sudah muncul sejak lama dan sudah dirapatkan beberapa kali, disimpulkan bahwa garis batas sudah jelas dan masing-masing pihak sudah mengetahui wilayahnya masing-masing, dan pihak Kalurahan Ngestiharjo juga mengetahui jika tanah yang dibangun jalan tersebut merupakan TTK Banyuraden. Terjadinya penyimpangan, selain pembangunan yang tidak berizin juga penggunaan Anggaran Dana Desa yang tidak tepat karena pembangunan jalan berada di Kalurahan Banyuraden justru bukan berada diwilayah Kalurahan Ngestiharjo. Selain itu, tanah tersebut akan disewa oleh Universitas Widya Mataram Yogyakarta untuk dibangun kampus,



namun jika izin gubernur telah terbit untuk Universitas Widya Mataram Yogyakarta maka jalan tersebut sepenuhnya dapat dimanfaatkan atau bahkan mungkin akan dibongkar oleh pihak universitas.

## **2. Solusi yang Dilakukan dan Tingkat Penyelesaian**

Setelah dilakukan rapat koordinasi dengan Kabupaten Sleman, Kabupaten Bantul dan Dinas Pertanahan dan Tata Ruang DIY serta Yayasan Universitas Mataram, maka diperoleh kesepakatan sebagai berikut:

1. Pemerintah Kabupaten Sleman dan Pemerintah Kabupaten Bantul sepakat bahwa garis batas sudah jelas sesuai dengan Peraturan Menteri Dalam Negeri Nomor 83 Tahun 2013 Tentang Batas Daerah Antara Kabupaten Bantul dengan Kabupaten Sleman Provinsi Daerah Istimewa Yogyakarta, dan masing-masing pihak sudah mengetahui bahwa tanah yang dibangun jalan lingkar warga Padukuhan Onggobayan, Kalurahan Ngestiharjo, Kapanewon Kasihan Kabupaten Bantul tersebut merupakan TKK Banyuraden.
2. Terkait pilar yang hilang (PBA.039 dan PBA.039A), Pemerintah Kabupaten Sleman dan Pemerintah Kabupaten Bantul akan menelusuri kepemilikan asetnya, jika aset Kabupaten Sleman akan dilakukan rekontruksi dan jika aset Kabupaten Bantul akan dibangun kembali.
3. Terkait penggunaan Anggaran Dana Desa Kalurahan Ngestiharjo yang tidak tepat karena pembangunan jalan berada di Kalurahan Banyuraden, akan diselesaikan secara internal di tingkat Pemerintah Kabupaten Bantul.
4. Pemerintah Kabupaten Sleman cq Bagian Tata Pemerintahan akan melakukan koordinasi dengan Lurah Banyuraden definitif hasil Pilurdes tanggal 20 Desember 2020 yang akan datang untuk mendapatkan solusi terbaik.
5. Alternatif penyelesaian permasalahan pembangunan jalan lingkar warga Padukuhan Onggobayan, Kalurahan Ngestiharjo, Kapanewon Kasihan Kabupaten Bantul yang masuk dalam wilayah yang disewa oleh Yayasan Mataram Yogyakarta, yakni :
  - a. Meminta kerelaan kepada Yayasan Mataram Yogyakarta untuk sekaligus menyewa jalan tersebut yang masuk pada persil 113 dan 114.
  - b. Melakukan penyesuaian Surat Keputusan Gubernur Daerah Istimewa Yogyakarta Nomor 10/IZ/2020 tanggal 24 Februari 2020 Tentang Pemberian Izin Kepada Pemerintah Desa Banyuraden Kecamatan Gamping, Kabupaten Sleman Menyewakan Tanah Desa Banyuraden Kepada Yayasan Mataram Yogyakarta untuk Pembangunan Universitas Widya Mataram Yogyakarta.



6. Yayasan Mataram Yogyakarta akan menganalisa terkait alternatif penyelesaian permasalahan pembangunan jalan lingkar warga Padukuhan Onggobayan, Kalurahan Ngestiharjo, Kapanewon Kasihan Kabupaten Bantul sebagaimana tersebut pada angka 4 (empat) secara kolektif bersama-sama pimpinan Yayasan yang lain, sehingga nantinya akan didapatkan solusi penyelesaian final dari pihak Yayasan Mataram Yogyakarta. Hasil final solusi permasalahan tersebut akan disampaikan kepada Biro Tata Pemerintahan Setda DIY.

### **3. Organisasi Perangkat Daerah Penyelenggara Pembinaan Batas Wilayah**

Berdasarkan Peraturan Daerah Istimewa Daerah Istimewa Yogyakarta Nomor 1 Tahun 2018 tentang Kelembagaan Pemerintah Daerah Istimewa Yogyakarta, tugas dan fungsi penyelenggaraan pembinaan batas wilayah dilaksanakan oleh Subbag Bina Administrasi Kewilayahan Bagian Pemerintahan Umum Biro Tata Pemerintahan Setda Daerah Istimewa Yogyakarta.

### **4. Jumlah Pegawai, Kualifikasi Pendidikan, Pangkat dan Golongan**

Jumlah pegawai yang menangani urusan Penyelenggara Pembinaan Batas Wilayah sebanyak 4 orang dengan perincian sebagai berikut:

#### **Kualifikasi Pendidikan:**

|    |           |
|----|-----------|
| S2 | : 1 orang |
| S1 | : 3 orang |

#### **Pangkat dan Golongan:**

|                                 |           |
|---------------------------------|-----------|
| Golongan IV a/ Pembina          | : - orang |
| Golongan IIId/ Penata Tk I      | : 3 orang |
| Golongan IIId/ Penata muda Tk I | : 1 orang |

#### **Jenis Jabatan**

|                 |           |
|-----------------|-----------|
| Eselon III      | : 1 orang |
| Eselon IV       | : 1 orang |
| Fungsional Umum | : 2 orang |

### **2.2.7.6. Pencegahan Dan Penanggulangan Bencana**

#### **1. Gambaran Umum**

DIY berada di daerah rawan bencana alam karena faktor geografi, geologi (lempeng tektonik) dan demografinya bahkan pernah mengalami bencana besar yaitu gempa dan erupsi gunung berapi. Bencana memiliki sifat *uncertainty* yang



tinggi sehingga ancamannya selalu ada. Komitmen Pemda DIY dalam penanggulangan bencana sudah cukup baik, salah satunya dalam perencanaan pembangunan telah mengakomodir isu penanggulangan bencana sebagai bagian dari Misi Pertama RPJMD tahun 2017–2022. Strategi Penanggulangan Bencana yang diterapkan adalah menitikberatkan pada pengurangan risiko bencana sehingga dampak bencana dapat dikurangi seminimal mungkin.

Selama tahun 2017 sampai dengan 2020, terjadi sejumlah kejadian bencana alam. Pada tiga tahun terakhir periode tersebut, tiga kejadian terbanyak adalah bencana alam tanah longsor, kebakaran, dan angin kencang/puting beliung. Berdasarkan data yang masuk ke Pusat Pengendalian Operasi Penanggulangan Bencana (Pusdalops PB) DIY, pada tahun 2017 terdapat data kejadian sebanyak 1.556 terjadi di wilayah DIY. Selanjutnya pada tahun 2018 sebanyak 730 kejadian dan tahun 2019 ada 1.367 kali kejadian. Terjadi kenaikan jumlah kejadian yang cukup signifikan pada tahun 2019 dibandingkan tahun 2018 dengan kejadian sebanyak 1357 lalu, pada tahun 2020 mengalami penurunan kejadian bencana sebanyak 1058.



**Tabel 2-210 Tren Kejadian Bencana Berdasar Jenis di Daerah Istimewa Yogyakarta tahun 2017 s.d. 2020**

| KEJADIAN      | 2017 |     |    |     |     |      | 2018 |    |     |     |    |      | 2019 |     |     |     |    |      | 2020 |     |     |     |    |      |
|---------------|------|-----|----|-----|-----|------|------|----|-----|-----|----|------|------|-----|-----|-----|----|------|------|-----|-----|-----|----|------|
|               | B    | G   | K  | S   | Y   | DIY  | B    | G  | K   | S   | Y  | DIY  | B    | G   | K   | S   | Y  | DIY  | B    | G   | K   | S   | Y  | DIY  |
|               |      |     |    |     |     | 2017 | 0    | 0  | 0   | 0   | 0  | 2018 | 0    | 0   | 0   | 0   | 0  | 2019 | 0    | 0   | 0   | 0   | 0  | 2020 |
| Angin Kencang |      |     |    |     |     | 89   | 34   | 49 | 25  | 62  | 43 | 147  | 54   | 51  | 35  | 85  | 25 | 168  | 44   | 59  | 39  | 81  | 16 | 167  |
| Longsor       | 188  | 416 | 40 | 192 | 261 | 1097 | 36   | 33 | 90  | 29  | 28 | 216  | 220  | 96  | 145 | 32  | 13 | 506  | 99   | 62  | 229 | 61  | 24 | 475  |
| Banjir        | 7    | 3   | 3  | 5   | 6   | 24   | 2    | 2  | 2   | 6   | 3  | 12   | 6    | 3   | 6   | 6   | 1  | 12   | 2    | 7   | 5   | 5   | 3  | 14   |
| Kekeringan    | 1    | 1   | 1  | 1   | 0   | 1    | 1    | 1  | 1   | 1   | 0  | 1    | 1    | 1   | 1   | 1   | 0  | 1    | 1    | 1   | 1   | 1   | 0  | 1    |
| Gempa         |      |     |    |     |     | 0    |      |    |     |     |    | 124  |      |     |     |     |    | 122  |      |     |     |     |    | 135  |
| Gunung Api    |      |     |    |     |     | 0    |      |    |     | 12  |    | 12   |      |     |     | 4   |    | 4    | 0    | 0   | 0   | 9   | 0  | 9    |
| Epidemi       |      |     |    |     |     |      |      |    |     |     |    |      |      |     |     |     |    |      | 1    | 1   | 1   | 1   | 1  | 1    |
| Tsunami       | 0    | 0   | 0  | 0   | 0   | 0    | 0    | 0  | 0   | 0   | 0  | 0    | 0    | 0   | 0   | 0   | 0  | 0    | 0    | 0   | 0   | 0   | 0  | 0    |
| <b>TOTAL</b>  | 196  | 420 | 44 | 198 | 267 | 1211 | 73   | 85 | 118 | 110 | 74 | 512  | 281  | 151 | 187 | 128 | 39 | 813  | 147  | 130 | 275 | 158 | 44 | 802  |

Sumber:

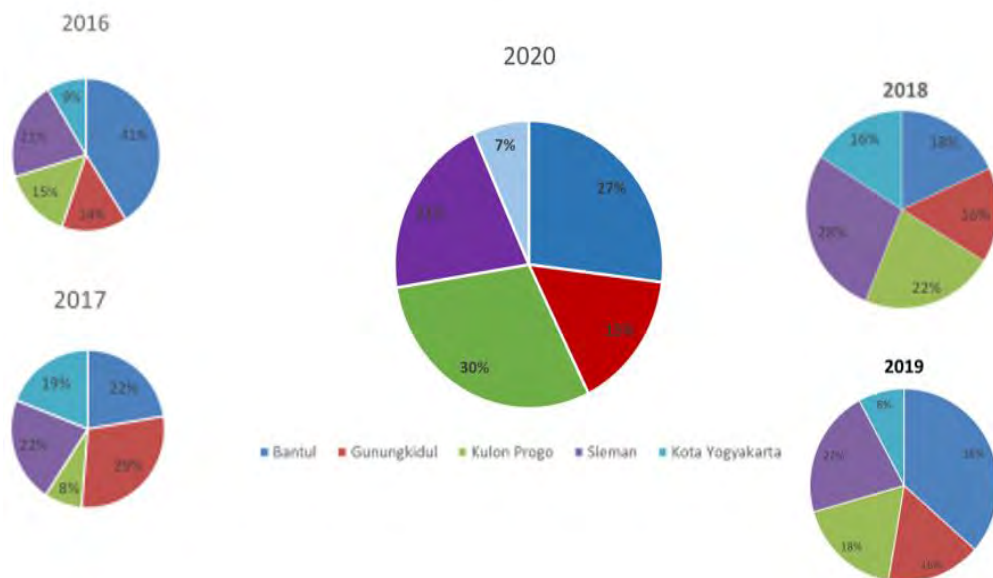
BPBD

DIY,

2021



**Gambar 2-47 Trend Kejadian Bencana Berdasarkan Kabupaten/Kota di Daerah Istimewa Yogyakarta Tahun 2016 s.d 2020**



Sumber: PUSDALOPS BPBD DIY, 2020

Pada tahun 2020 terdapat 26 orang korban luka dan 3 orang meninggal, sedangkan untuk korban bencana pandemi khususnya Covid-19 pada tahun 2020 tercatat meninggal dunia sebesar 260 jiwa

Secara kewilayahan, bencana alam terjadi merata di seluruh kabupaten/kota di DIY meskipun dengan intensitas yang berbeda. Pada tahun 2020 bencana alam lebih sering terjadi di Kabupaten Kulonprogo sebesar 30% dan di Kabupaten Bantul sebesar 27%, Kabupaten Sleman 21%, Kabupaten Gunungkidul 15%, dan Kota Yogyakarta 7%.

## **2. Antisipasi Daerah Dalam Menghadapi Kemungkinan Bencana**

Strategi prioritas dalam upaya penanggulangan bencana adalah peningkatan kapasitas pemerintah daerah dan masyarakat dalam penanggulangan bencana. Strategi ini dipilih karena keterkaitan yang sangat erat antara peningkatan kapasitas dengan penurunan risiko bencana. Ada tiga faktor dari indeks risiko bencana, yaitu ancaman, kerentanan, dan kapasitas. Kapasitas merupakan faktor yang layak (*feasible*) diubah atau ditingkatkan seiring dengan program





pembangunan, sedangkan faktor-faktor ancaman dan kerentanan cukup sulit diubah dalam jangka waktu lima tahun pembangunan.

- ERUPSI MERAPI → Status Saat Ini Siaga
- BANJIR LAHAR HUJAN → Kurun Waktu Panjang
- LONGSOR → Jumlah Kejadian Relatif Banyak
- ANGIN KENCANG → Jumlah Kejadian Relatif Banyak
- KEKERINGAN → Kurun Waktu Panjang
- BANJIR → Puncak Musim Hujan & Siklon
- GELOMBANG TINGGI → Kurangnya Kesadaran Masyarakat
- GEMPA & TSUNAMI → Belum Dapat Diprediksi (Sesar Opak, YIA, dll)
- KEBAKARAN LAHAN → Potensi Meningkat Pada Musim Kemarau Panjang
- KEGAGALAN TEKNOLOGI → Memerlukan Perhatian
- KONFLIK SOSIAL → Perbedaan Kultur
- EPIDEMI → Pandemi Covid-19 masih berlangsung yang berdampak multisektor

Peningkatan kapasitas pemerintah daerah, masyarakat, dan *stakeholder* lainnya menjadi kinerja utama atau indikator sasaran BPBD DIY, yaitu indeks ketahanan daerah. Faktor-faktor utama yang menjadi penentu dalam peningkatan indeks ketahanan daerah adalah komponen kelembagaan, peringatan dini, pendidikan, mitigasi, dan kesiapsiagaan. Faktor-faktor tersebut menjadi target dari kinerja program/kegiatan atau pelayanan dari BPBD DIY.

### 3. Foto Kejadian Bencana

Dokumentasi beberapa kejadian bencana di DIY sepanjang tahun 2020 yang dikompilasi oleh Pusdalops BPBD DIY dari data BPBD Kab/Kota, relawan dan masyarakat di lokasi kejadian bencana.



**a. Angin Kencang**

**Gambar 2-48 Foto Pohon tumbang menimpa rumah seorang warga akibat angin kencang di Kabupaten Bantul**



Sumber PUSDALOPS BPBD DIY, 2021

**b. Banjir**

**Gambar 2-49 Foto Banjir yang menggenangi di salah satu sekolah di Kabupaten Gunungkidul**



Sumber: PUSDALOPS BPBD DIY, 2021



**c. Gempa**

**Gambar 2-50 Foto Kejadian Gempa di Kabupaten Gunungkidul**



**Kejadian Gempa di Kabupaten  
Gunungkidul**



**Kejadian Gempa di Kabupaten  
Gunungkidul**

Sumber: PUSDALOPS BPBD DIY, 2021

#### **4. Permasalahan dan Solusi**

##### **Permasalahan**

1. Belum ada regulasi yang mengatur penggunaan dana untuk kebutuhan mendesak untuk penanganan rehabilitasi dan rekonstruksi pascabencana. Selama ini kalau ada kerusakan akibat bencana tidak bisa segera dilakukan rehabilitasi dan rekonstruksi karena mekanisme penganggaran mengharuskan usulannya n-1 sehingga kegiatan rehabilitasi dan rekonstruksi selalu tertunda, padahal seharusnya segera tertangani.
2. Pembentukan Satuan Pendidikan Aman Bencana (SPAB) membutuhkan strategi untuk mempercepat capaian mengingat kesenjangan antara capaian program dengan jumlah sekolah yang ada;
3. Perlunya peningkatan kapasitas Desa Tangguh Bencana/Destana dalam rangka pengurangan resiko bencana;
4. Banyaknya kawasan rawan bencana di Daerah Istimewa Yogyakarta yang membutuhkan sistem peringatan dini bencana;
5. Belum semua ancaman bencana telah disusun rencana kontijensinya;
6. Perlunya strategi yang berkelanjutan dalam penanganan bencana kekeringan di Daerah Istimewa Yogyakarta;
7. Belum ada pengelolaan pengurangan risiko bencana pada kawasan strategis keistimewaan di Daerah Istimewa Yogyakarta;



8. Belum tersedianya lahan untuk relokasi warga masyarakat yang tinggal di Kawasan Rawan Bencana / KRB III;
9. Masih banyaknya permasalahan yang berpotensi menimbulkan bencana di kawasan sungai di Daerah Istimewa Yogyakarta.
10. Belum adanya studi kajian kebutuhan logistic kebencanaan yang dibutuhkan untuk seluruh DIY.
11. Perlu peningkatan monitoring dan kelanjutan aktivitas relawan Dapur Umum yang telah dibentuk Subbid Logistik BPBD DIY pada Kabupaten/Kota.
12. Belum tersedianya sebuah sistem informasi yang berbasis aplikasi pada pengelolaan manajemen logistik bencana.
13. Belum tersedianya sebuah sistem informasi yang berbasis aplikasi pada pengelolaan manajemen peralatan PB.
14. Belum maksimalnya petugas pengelola peralatan dalam pengoperasian peralatan PB.
15. Masih adanya peralatan PB yang belum memenuhi standar.

#### **Solusi**

1. Dibuat aturan atau Peraturan Gubernur untuk penggunaan dana kebutuhan mendesak untuk Rehabilitasi dan Rekonstruksi Pascabencana;
2. Penyusunan pedoman dan pembentukan Satuan Pendidikan Aman Bencana/SPAB mandiri serta meningkatkan koordinasi dengan Dinas Pendidikan Pemuda dan Olahraga Daerah Istimewa Yogyakarta serta Badan Penanggulangan Bencana Daerah Kabupaten / Kota;
3. Perlunya kesinambungan kegiatan Desa Tangguh Bencana dengan kegiatan pengembangan Desa Tangguh Bencana yang merupakan kelanjutan dari Pembentukan Desa Tangguh Bencana, serta pemenuhan sarana prasarana dalam rangka peningkatan kapasitas Destana;
4. Penyusunan database Sistem Peringatan Dini yang dimiliki instansi, lembaga maupun masyarakat, serta pemetaan kebutuhan sistem peringatan dini bencana;
5. Melengkapirencanakontijensisesuaidenganancamanbencana di Daerah Istimewa Yogyakarta;
6. Melakukan Gerakan Memanen Air Hujan dengan Ger-TRAP (Gerakan Tangkap Resapkan Alirkan dan Pelihara) air hujan dalam rangka mengatasi bencana kekeringan di Daerah Istimewa Yogyakarta.



7. Perlu disusun kajian pengelolaan pengurangan risiko bencana pada kawasan strategis keistimewaan;
8. Mendorong warga dan Pemerintah Kabupaten Sleman untuk menyediakan lahan relokasi warga masyarakat yang tinggal di Kawasan Rawan Bencana / KRB III;
9. Melakukan kajian rawan bencana di kawasan sungai di Daerah Istimewa Yogyakarta.
10. Pengadaan kajian kebutuhan Logistik PB di DIY
11. Perlu dilakukan kegiatan baru berupa monitoring relawan Dapur Umum di Kab/Kota.
12. Perlu pengadaan pembuatan sistem informasi aplikasi manajemen logistik bencana.
13. Pengembangan sistem informasi pengelolaan peralatan.
14. Pelatihan pengoperasian peralatan PB.
15. Pengadaan peralatan PB yang memenuhi standar.

#### **2.2.7.7. Penyelenggaraan Ketentraman Dan Ketertiban Umum**

##### **1. Gangguan Yang Terjadi (Konflik Berbasis SARA, Anarkisme, Separatisme atau Lainnya)**

##### **Gangguan Yang Terjadi**

- Kebebasan menyatakan pendapat yang berlebihan melalui berbagai media dan meluaskan penggunaan media sosialnya untuk agitasi, provokasi dan propaganda negatif termasuk berita *hoax* yang berpotensi menimbulkan intoleransi di masyarakat;
- Munculnya potensi konflik sosial yang berlatar belakang politis, terlebih lagi menjelang pemilihan umum;
- Masih adanya kelompok separatis di beberapa daerah tertentu yang akan memanfaatkan momentum pemilihan umum dalam melancarkan aksinya;
- Masih adanya potensi konflik sosial yang berlatarbelakang ekonomi, sosial, budaya, SARA, sengketa batas wilayah dan sengketa sumber daya alam;
- Kasus-kasus menonjol yang terjadi sepanjang tahun 2020, antara lain:



**Tabel 2-211 Kasus-Kasus Menonjol Daerah Istimewa Yogyakarta Tahun 2020**

| No | Dimensi                   | Kasus  |
|----|---------------------------|--|
| 1  | Ideologi                  | <ul style="list-style-type: none"> <li>- FJI Yogya Persoalkan Peribadatan GKI Gejayan di Hartono Mall</li> <li>- Adanya penolakan kegiatan Harlah NU dengan pembicara Gus Muwafiq di Masjid Gedhe Kauman oleh warga yang mengatasnamakan Muhammadiyah Kauman</li> <li>- Adanya gejolak dalam Rencana Pembangunan Gereja Pantekosta di Jurug, Argosari, Sedayu</li> </ul>   |
| 2  | Politik                   | <ul style="list-style-type: none"> <li>- Gesekan antar warga pendukung calon Bupati dan Wakil Bupati di masa tenang dan pemungutan suara di Semin, Gunungkidul</li> <li>- Dugaan Politik Uang dalam Pilbup/Pilwabup di Imogiri, Bantul</li> </ul>  |
| 3  | Ekonomi dan sosial budaya | <ul style="list-style-type: none"> <li>- Makin maraknya peredaran narkoba di DIY menggunakan modus operandi yang beragam (melalui kardus makanan ringan, pengiriman ganja dengan dikemas pada pipa paralon, dan pengiriman melalui ekspedisi)</li> <li>- Tawuran antar pelajar di Gamping, Sleman</li> <li>- Masih banyaknya kasus <i>klithih</i> di Yogyakarta</li> <li>- Demonstrasi penolakan UU Cipta Kerja</li> </ul> |

Sumber: Bakesbangpol DIY, 2021

## **2. Organisasi Perangkat Daerah yang Menangani**

Organisasi Perangkat Daerah Penyelenggara Ketenteraman dan Ketertiban Umum untuk Pemerintah Daerah DIY adalah Badan Kesatuan Bangsa dan Politik DIY.

## **3. Jumlah Pegawai, Kualifikasi Pendidikan, Pangkat dan Golongan**

Jumlah Pegawai Badan Kesbangpol Daerah Istimewa Yogyakarta sebanyak 42 orang dengan kualifikasi sebagai berikut:

### **Menurut Tingkat Pendidikan**

|    |   |          |
|----|---|----------|
| S2 | : | 8 Orang  |
| S1 | : | 14 Orang |
| D3 | : | 2 Orang  |



|     |   |          |
|-----|---|----------|
| SMA | : | 15 Orang |
| SMP | : | 2 Orang  |
| SD  | : | 1 Orang  |

#### **Menurut Golongan**

|              |   |          |
|--------------|---|----------|
| Golongan IV  | : | 5 Orang  |
| Golongan III | : | 27 Orang |
| Golongan II  | : | 10 Orang |
| Golongan I   | : | - Orang  |

#### **Menurut Jabatan**

|                         |   |          |
|-------------------------|---|----------|
| Eselon II/a             | : | 1 Orang  |
| Eselon III/a            | : | 4 Orang  |
| Eselon IV/a             | : | 9 Orang  |
| Jabatan Fungsional Umum | : | 42 Orang |

#### **4. Penanggulangan dan Kendalanya**

- Konflik sosial bersumber dari permasalahan yang berkaitan dengan politik, ekonomi, dan sosial budaya. Kemudian perseteruan antar umat beragama, antar suku antar etnis, sengketa batas wilayah desa, kabupaten/kota, provinsi, sengketa sumber daya alam antar masyarakat dengan pengusaha, distribusi sumber daya alam yang tidak seimbang dalam masyarakat, sehingga potensi konflik sosial yang ada di wilayah Daerah Istimewa Yogyakarta harus diantisipasi sedini mungkin;
- Pencegahan konflik dilakukan dengan upaya memelihara kondisi damai dalam masyarakat, mengembangkan sistem penyelesaian perselisihan secara damai, meredam potensi konflik dan membangun sistem peringatan dini;
- Badan Kesbangpol DIY berkerjasama dengan Kesbangpol Kabupaten/Kota, forum-forum kemitraan dan pihak kepolisian memaksimalkan program pembinaan terhadap organisasi kemasyarakatan, organisasi mahasiswa, organisasi kepemudaan, dan lembaga organisasi yang lain di Daerah Istimewa Yogyakarta sehingga pencegahan konflik sosial dapat diatasi bersama-sama;
- Kepala Daerah selaku ketua tim terpadu Penanganan Konflik Sosial dan Sekretaris Daerah (selaku wakil ketua I tim terpadu penanganan konflik sosial) untuk meningkatkan koordinasi aktif dengan unsur tim terpadu





serta meningkatkan intensitas pertemuan tim terpadu penanganan konflik sosial;

- Kepala Daerah selaku ketua tim terpadu penanganan konflik sosial dan sekretaris daerah (selaku wakil ketua I tim terpadu Penanganan Konflik Sosial) memberikan fasilitasi terhadap tim terpadu penanganan konflik sosial melalui peningkatan dukungan anggaran dari pemerintah daerah;
- Meningkatkan kerjasama dan koordinasi dengan instansi terkait baik vertikal maupun horizontal.

#### **5. Keikutsertaan Aparat Keamanan dalam Penanggulangan**

Aparat keamanan baik itu dari unsur TNI maupun kepolisian bersama unsur pemerintah maupun pemerintah daerah selalu berperan aktif dalam upaya penanggulangan potensi konflik yang terjadi di masyarakat.

#### **6. Sumber dan Jumlah Anggaran**

Upaya antisipasi gangguan ketertiban dan keamanan secara khusus dialokasikan melalui anggaran APBD Daerah Istimewa Yogyakarta dalam kegiatan:

1. Pembinaan ideologi dan pengembangan wawasan kebangsaan sebesar Rp. 397.669.500,- pada tahun anggaran 2020.
2. Pembinaan Kewaspadaan Nasional sebesar Rp.1.609.110.000,- pada tahun anggaran 2020.





## 2.2.8. INDIKATOR KINERJA KUNCI KELUARAN

Tabel 2-212 Indikator Kinerja Kunci Keluaran

| NO | URUSAN PEMERINTAHAN | INDIKATOR KINERJA KUNCI KELUARAN |   | CAPAIAN KINERJA TAHUN 2020 | SUMBER DATA       |
|----|---------------------|----------------------------------|---|----------------------------|-------------------|
| 1  | Pendidikan          | 1.                               | 1. Jumlah Sekolah Lanjutan Tingkat Atas/SLTA Negeri terakreditasi   | 69 sekolah                 | Dinas Dikpora DIY |
|    |                     |                                  | 2. Jumlah peserta didik sekolah menengah atas yang menerima perlengkapan dasar peserta didik dari Pemerintah Daerah             | 4.492 siswa                | Dinas Dikpora DIY |
|    |                     |                                  | 3. Jumlah peserta didik jenjang sekolah menengah kejuruan yang menerima perlengkapan dasar peserta didik dari Pemerintah Daerah | 8.908 siswa                | Dinas Dikpora DIY |
|    |                     |                                  | 4. Jumlah peserta didik pada jenjang sekolah menengah atas yang menerima pembebasan biaya pendidikan                            | 40.823 siswa               | Dinas Dikpora DIY |
|    |                     |                                  | 5. Jumlah peserta didik pada jenjang sekolah menengah kejuruan yang menerima pembebasan biaya pendidikan                        | 47.858 siswa               | Dinas Dikpora DIY |
|    |                     |                                  | 6. Jumlah kebutuhan minimal pendidik pada jenjang sekolah menengah atas   | 4.400 pendidik             | Dinas Dikpora DIY |
|    |                     |                                  | 7. Jumlah kebutuhan minimal pendidik pada jenjang sekolah menengah kejuruan   | 6.521 pendidik             | Dinas Dikpora DIY |
|    |                     |                                  | 8. Jumlah pendidik pada jenjang sekolah menengah atas   | 4.367 pendidik             | Dinas Dikpora DIY |



| NO | URUSAN PEMERINTAHAN | INDIKATOR KINERJA KUNCI KELUARAN |  | CAPAIAN KINERJA TAHUN 2020 | SUMBER DATA       |
|----|---------------------|----------------------------------|--|----------------------------|-------------------|
|    |                     | 9.                               | Jumlah pendidik pada jenjang sekolah menengah kejuruan   | 6.721 pendidik             | Dinas Dikpora DIY |
|    |                     | 10.                              | Jumlah kebutuhan minimal tenaga kependidikan pada jenjang sekolah menengah atas  | 1.352 tenaga kependidikan  | Dinas Dikpora DIY |
|    |                     | 11.                              | Jumlah kebutuhan minimal tenaga kependidikan pada jenjang sekolah menengah kejuruan  | 1.953 tenaga kependidikan  | Dinas Dikpora DIY |
|    |                     | 12.                              | Jumlah tenaga kependidikan pada sekolah menengah atas  | 1.667 tenaga kependidikan  | Dinas Dikpora DIY |
|    |                     | 13.                              | Jumlah tenaga kependidikan pada jenjang sekolah menengah kejuruan  | 2.257 tenaga kependidikan  | Dinas Dikpora DIY |
|    |                     | 14.                              | Jumlah pendidik pada jenjang sekolah menengah atas yang memiliki ijazah diploma empat (D-IV) atau sarjana (S1) dan sertifikat pendidik     | 2.751 pendidik             | Dinas Dikpora DIY |
|    |                     | 15.                              | Jumlah pendidik pada jenjang sekolah menengah kejuruan yang memiliki ijazah diploma empat (D-IV) atau sarjana (S1) dan sertifikat pendidik | 4.368 pendidik             | Dinas Dikpora DIY |
|    |                     | 16.                              | Jumlah kepala sekolah menengah atas yang memiliki ijazah diploma empat (D-IV) atau sarjana (S1), sertifikat pendidik dan surat tanda       | 122 kepala sekolah         | Dinas Dikpora DIY |



| NO | URUSAN PEMERINTAHAN | INDIKATOR KINERJA KUNCI KELUARAN |  | CAPAIAN KINERJA TAHUN 2020 | SUMBER DATA       |
|----|---------------------|----------------------------------|--|----------------------------|-------------------|
|    |                     |                                  | tamat pendidikan dan pelatihan calon kepala sekolah  |                            |                   |
|    |                     |                                  | 17. Jumlah kepala sekolah menengah kejuruan yang memiliki ijazah diploma empat (D-IV) atau sarjana (S1), sertifikat pendidik dan surat tanda tamat pendidikan dan pelatihan calon kepala sekolah | 156 kepala sekolah         | Dinas Dikpora DIY |
|    |                     |                                  | 18. Jumlah tenaga laboratorium pada jenjang sekolah menengah atas yang memiliki ijazah SMA/ sederajat  | 815 orang                  | Dinas Dikpora DIY |
|    |                     |                                  | 19. Jumlah tenaga laboratorium/ bengkel/works hp pada jenjang sekolah menengah kejuruan yang memiliki ijazah SMA/ sederajat  | 1.322 orang                | Dinas Dikpora DIY |
|    |                     |                                  | 20. Jumlah tenaga penunjang lainnya pada jenjang sekolah menengah atas yang memiliki ijazah SMA/ sederajat   | 669 orang                  | Dinas Dikpora DIY |
|    |                     |                                  | 21. Jumlah tenaga penunjang lainnya pada jenjang sekolah menengah kejuruan yang memiliki ijazah SMA/ sederajat   | 692 orang                  | Dinas Dikpora DIY |
|    |                     | 2                                | 1. Jumlah satuan pendidikan khusus yang terakreditasi  | 79 sekolah                 | Dinas Dikpora DIY |
|    |                     |                                  | 2. Jumlah peserta didik pendidikan khusus yang menerima perlengkapan dasar peserta didik   | 90 siswa                   | Dinas Dikpora DIY |



| NO | URUSAN PEMERINTAHAN | INDIKATOR KINERJA KUNCI KELUARAN |  | CAPAIAN KINERJA TAHUN 2020 | SUMBER DATA       |
|----|---------------------|----------------------------------|--|----------------------------|-------------------|
|    |                     |                                  | dari Pemerintah Daerah   |                            |                   |
|    |                     | 3.                               | Jumlah peserta didik pada pendidikan khusus yang menerima pembebasan biaya pendidikan  | 1.417 siswa                | Dinas Dikpora DIY |
|    |                     | 4.                               | Jumlah kebutuhan minimal pendidik pada jpendidikan khusus  | 1.460 pendidik             | Dinas Dikpora DIY |
|    |                     | 5.                               | Jumlah pendidik pada pendidikan khusus   | 1.139 pendidik             | Dinas Dikpora DIY |
|    |                     | 6.                               | jumlah kebutuhan minimal tenaga kependidikan pada pendidikan khusus  | 158 tenaga kependidikan    | Dinas Dikpora DIY |
|    |                     | 7.                               | jumlah tenaga kependidikan pada pendidikan khusus  | 304 tenaga kependidikan    | Dinas Dikpora DIY |
|    |                     | 8.                               | Jumlah pendidik pada pendidikan khusus yang memiliki ijazah diploma empat (D-IV) atau sarjana (S1) dan sertifikat pendidik   | 661 pendidik               | Dinas Dikpora DIY |
|    |                     | 9.                               | Jumlah kepala sekolah pendidikan khusus yang memiliki ijazah diploma empat (D-IV) atau sarjana (S1), sertifikat pendidik dan surat tanda tamat pendidikan dan pelatihan calon kepala sekolah | 43 kepala sekolah          | Dinas Dikpora DIY |
|    |                     | 10.                              | Jumlah tenaga penunjang lainnya pada pendidikan khusus yang memiliki ijazah SMA/ sederajat   | 224 orang                  | Dinas Dikpora DIY |



| NO | URUSAN PEMERINTAHAN | INDIKATOR KINERJA KUNCI KELUARAN |   | CAPAIAN KINERJA TAHUN 2020   | SUMBER DATA         |
|----|---------------------|----------------------------------|---|--|---------------------|
| 2  | Kesehatan           | 1.                               | 1. Jumlah RS Rujukan provinsi yang memenuhi sarana, prasarana dan alat kesehatan (SPA) sesuai standar                                 | 68   | Dinas Kesehatan DIY |
|    |                     |                                  | 2. Jumlah RS dibina dan dipersiapkan akreditasinya  | 68   | Dinas Kesehatan DIY |
|    |                     |                                  | 3. Jumlah dukungan logistik kesehatan yang tersedia   | 77.295 Skrining masif lokasi rentan dan tindak lanjut kontrak tracing (RDT), 133 PMT, 177 kelengkapan pendukung kesehatan perorangan | Dinas Kesehatan DIY |
|    |                     |                                  | 4. Jumlah pos kesehatan bagi penduduk terdampak krisis kesehatan akibat bencana dan/atau berpotensi bencana provinsi                  | 121 puskesmas, 27 rs rujukan covid-19, 24 RS rujukan antara  | Dinas Kesehatan DIY |
|    |                     |                                  | 5. Jumlah SDM kesehatan di pos kesehatan bagi penduduk terdampak krisis kesehatan akibat bencana dan/atau berpotensi bencana provinsi | 17.461 terdiri dari:<br>Puskesmas:2.857<br>Rs pemerintah:12.814<br>Klinik:1.790  | Dinas Kesehatan DIY |
|    |                     |                                  | 6. Jumlah SDM kesehatan yang tergabung dalam tim penanggulangan krisis kesehatan bagi   | 17.461 terdiri dari:<br>Puskesmas:2.857  | Dinas Kesehatan DIY |



| NO | URUSAN PEMERINTAHAN | INDIKATOR KINERJA KUNCI KELUARAN |   | CAPAIAN KINERJA TAHUN 2020   | SUMBER DATA         |
|----|---------------------|----------------------------------|---|--|---------------------|
|    |                     |                                  | penduduk terdampak krisis kesehatan akibat bencana dan/atau berpotensi bencana provinsi                                 | Rs pemerintah:12.814<br>Klinik:1.790   |                     |
|    |                     |                                  | 7. Jumlah kegiatan edukasi pengurangan resiko krisis kesehatan bagi penduduk yang tinggal di wilayah berpotensi bencana | 2 kegiatan   | Dinas Kesehatan DIY |
|    |                     | 2                                | 1. Jumlah dukungan logistik kesehatan yang tersedia   | 40   | Dinas Kesehatan DIY |
|    |                     |                                  | 2. Jumlah SDM kesehatan yang tergabung dalam Tim Gerak Cepat provinsi   | 25 (Dengan nomenklatur satuan tugas pencegahan Corona Virus Disease 2019 Dinas Kesehatan DIY)  | Dinas Kesehatan DIY |
|    |                     |                                  | 3. Jumlah pelaksanaan kajian epidemiologi terhadap data/ informasi tentang kemungkinan KLB lintas kabupaten/kota        | Tidak ada kajian di Provinsi Tapi di Kabupaten/Kota ada  | Dinas Kesehatan DIY |
| 3  | Pekerjaan Umum      | 1.                               | 1. Luas kawasan permukiman rawan banjir di WS kewenangan provinsi (ha)  | Sesuai Permen PUPR Nomor - 4/PRT/M/2015 Tentang Kriteria dan Penetapan Wilayah Sungai, di DIY <b>tidak terdapat Wilayah Sungai Lintas Kabupaten / kota</b> , yang ada adalah Wilayah Sungai Lintas Provinsi yang menjadi kewenangan Pusat. | Dinas PUP-ESDM DIY  |



| NO | URUSAN PEMERINTAHAN | INDIKATOR KINERJA KUNCI KELUARAN |   | CAPAIAN KINERJA TAHUN 2020 | SUMBER DATA        |
|----|---------------------|----------------------------------|---|----------------------------|--------------------|
|    |                     |                                  | 2. Panjang sungai di kawasan permukiman yang rawan banjir di WS kewenangan provinsi (m)   | Sda                        | Dinas PUP-ESDM DIY |
|    |                     |                                  | 3. Luas kawasan permukiman sepanjang pantai yang rawan abrasi erosi dan akresi di WS kewenangan provinsi (ha)   | Sda                        | Dinas PUP-ESDM DIY |
|    |                     |                                  | 4. Panjang pantai di kawasan permukiman yg rawan abrasi, erosi, akresi di WS kewenangan provinsi (ha)   | Sda                        | Dinas PUP-ESDM DIY |
|    |                     |                                  | 5. Rencana Tata Pengaturan air dan tata pengairan/rencana pengelolaan sumber daya air WS Kewenangan provinsi  | Sda                        | Dinas PUP-ESDM DIY |
|    |                     |                                  | 6. Rencana Teknis tata pengaturan air dan tata pengairan/ rencana pengelolaan sumber daya air kewenangan provinsi   | Sda                        | Dinas PUP-ESDM DIY |
|    |                     |                                  | 7. Data prasarana dan sarana pengaman pantai dan sungai milik pemerintah provinsi   | Sda                        | Dinas PUP-ESDM DIY |
|    |                     | 2.                               | 1. Persentase panjang jaringan irigasi primer dalam kondisi baik<br><br>Panjang jaringan irigasi primer dalam kondisi baik (m)<br>----- x 100%<br>Panjang jaringan irigasi primer (m) | 28,44 %                    | Dinas PUP-ESDM DIY |



| NO | URUSAN PEMERINTAHAN | INDIKATOR KINERJA KUNCI KELUARAN |   | CAPAIAN KINERJA TAHUN 2020 | SUMBER DATA        |
|----|---------------------|----------------------------------|---|----------------------------|--------------------|
|    |                     |                                  | 2. Persentase panjang jaringan irigasi sekunder dalam kondisi baik<br><br>Panjang jaringan irigasi sekunder dalam kondisi baik (m)<br>----- x 100%<br>Panjang jaringan irigasi sekunder (m) | 17,86 %                    | Dinas PUP-ESDM DIY |
|    |                     |                                  | 3. Persentase panjang jaringan irigasi tersier dalam kondisi Baik<br><br>Panjang jaringan irigasi tersier dalam kondisi baik (m)<br>----- x 100%<br>Panjang jaringan irigasi tersier (m)    | 10,6 %                     | Dinas PUP-ESDM DIY |
|    |                     | 3                                | 1. Pemenuhan dokumen RISPAM lintas kabupaten/kota   | 1 dokumen                  | Dinas PUP-ESDM DIY |
|    |                     |                                  | 2. Tersusun dan ditetapkannya JAKSTRADA provinsi  | -                          | Dinas PUP-ESDM DIY |
|    |                     |                                  | 3. Jumlah BUMD dan atau UPTD provinsi penyelenggaraan SPAM  | 6 BUMD dan 1 UPTD          | Dinas PUP-ESDM DIY |
|    |                     |                                  | 4. Jumlah izin yang diberikan kepada Badan Usaha untuk melakukan penyelenggaraan SPAM   | 6 BUMD dan 1 UPTD          | Dinas PUP-ESDM DIY |





| NO | URUSAN PEMERINTAHAN | INDIKATOR KINERJA KUNCI KELUARAN |   | CAPAIAN KINERJA TAHUN 2020 | SUMBER DATA        |
|----|---------------------|----------------------------------|---|----------------------------|--------------------|
|    |                     |                                  | 5. Jumlah kerja sama penyelenggaraan SPAM dengan pemerintah Pusat dan Pemerintah daerah lain. | 2 Dokumen KSB              | Dinas PUP-ESDM DIY |
|    |                     | 4.                               | 1. Jumlah SPALD Regional  | 1 (IPAL Sewon, Bantul)     | Dinas PUP-ESDM DIY |
|    |                     |                                  | 2. Total kapasitas SPALD Regional   | 25.000 SR                  | Dinas PUP-ESDM DIY |
|    |                     |                                  | 3. Total volume limbah yang masuk ke SPALD Regional   | 25.294 SR                  | Dinas PUP-ESDM DIY |
|    |                     |                                  | 4. Jumlah sarana dan prasarana pengelolaan limbah domestik                                    | 456 Unit                   | Dinas PUP-ESDM DIY |
|    |                     |                                  | 5. Jumlah BUMD/UPTD/Badan Usaha Provinsi Pengelola Limbah Domestik (Ada/Tidak)                | 1 UPTD (Balai Pialam)      | Dinas PUP-ESDM DIY |
|    |                     | 5                                | 1. Panjang jalan berdasarkan yang ditetapkan kepala daerah dalam SK jalan kewenangan provinsi | 760,45                     | Dinas PUP-ESDM DIY |
|    |                     |                                  | 2. Dokumen rencana induk pengembangan jaringan jalan provinsi                                 | 1 Dok                      | Dinas PUP-ESDM DIY |
|    |                     |                                  | 3. Panjang jalan yang dibangun  | 4,70 km                    | Dinas PUP-ESDM DIY |
|    |                     |                                  | 4. Panjang jembatan yg dibangun   | -                          | Dinas PUP-ESDM DIY |
|    |                     |                                  | 5. Panjang jalan yang ditingkatkan  | 5 km                       | Dinas PUP-ESDM     |



| NO | URUSAN PEMERINTAHAN | INDIKATOR KINERJA KUNCI KELUARAN |  | CAPAIAN KINERJA TAHUN 2020             | SUMBER DATA           |
|----|---------------------|----------------------------------|--|--|-----------------------|
|    |                     |                                  | (struktur/fungsi)  |  | DIY                   |
|    |                     |                                  | 6. Panjang jembatan yang diganti/dilebarkan  | -                                      | Dinas PUP-ESDM<br>DIY |
|    |                     |                                  | 7. Panjang jalan yang direkonstruksi atau direhabilitasi   | -                                      | Dinas PUP-ESDM<br>DIY |
|    |                     |                                  | 8. Panjang jembatan yang direhabilitasi  | -                                      | Dinas PUP-ESDM<br>DIY |
|    |                     |                                  | 9. Panjang jalan yang dipelihara   | 760,45 km                              | Dinas PUP-ESDM<br>DIY |
|    |                     |                                  | 10. Panjang jembatan yang dipelihara   | 5.757,66 m                             | Dinas PUP-ESDM<br>DIY |
|    |                     | 6.                               | 1. Jumlah Pelatihan Tenaga Ahli Konstruksi di wilayah provinsi   | 1 angkatan (30 orang)                  | Dinas PUP-ESDM<br>DIY |
|    |                     |                                  | 2. Jumlah tenaga kerja konstruksi yang terlatih di wilayah provinsi  | 1.533 tenaga kerja                     | Dinas PUP-ESDM<br>DIY |
|    |                     |                                  | 3. Jumlah tenaga kerja konstruksi terlatih yang tersertifikasi ahli di wilayah provinsi                          | 1.533 tenaga kerja                     | Dinas PUP-ESDM<br>DIY |
|    |                     |                                  | 4. Terselenggaranya Sistem Informasi Pembina Jasa Konstruksi cakupan provinsi yang aktif dengan data termutakhir | Telah terselenggara dengan capaian 70% | Dinas PUP-ESDM<br>DIY |
|    |                     |                                  | 5. Tersedianya datadan informasi potensi pasar jasa konstruksi di wilayah provinsi yang                          | Ada                                    | Dinas PUP-ESDM<br>DIY |



| NO | URUSAN PEMERINTAHAN | INDIKATOR KINERJA KUNCI KELUARAN |   | CAPAIAN KINERJA TAHUN 2020   | SUMBER DATA        |
|----|---------------------|----------------------------------|---|--|--------------------|
|    |                     |                                  | bersumber dari APBD Provinsi  |  |                    |
|    |                     | 6.                               | Tersedianya datadan informasi potensi pasar jasa konstruksi di wilayah provinsi yang bersumber dari APBN  | Ada  | Dinas PUP-ESDM DIY |
|    |                     | 7.                               | Tersedianya datadan informasi potensi pasar jasa konstruksi di wilayah provinsi yang bersumber dari pendanaan lainnya   | Tidak ada  | Dinas PUP-ESDM DIY |
|    |                     | 8.                               | Tersedianya data dan profil OPD sub urusan jasa konstruksi provinsi   | Ada  | Dinas PUP-ESDM DIY |
|    |                     | 9.                               | Tersedianya data dan informasi Pelatihan Tenaga Ahli Konstruksi di wilayah provinsi yang dilaksanakan sendiri atau melalui kerjasama dengan Lembaga Pendidikan dan Pelatihan Kerja (LPKK) | Ada  | Dinas PUP-ESDM DIY |
|    |                     | 10.                              | Tersedianya datadan informasi tenaga kerja konsruksi yang terlatih di wilayah provinsi yang dibuktikan dengan sertifikat pelatihan ahli   | Ada (Tidak dalam bentuk sertifikat pelatihan tapi sertifikat kompetensi) | Dinas PUP-ESDM DIY |
|    |                     | 11.                              | Tersedianya datadan informasi tenaga kerja konsruksi terlatih yang tersertifikasi ahli di wilayah provinsi  | Ada  | Dinas PUP-ESDM DIY |
|    |                     | 12.                              | Tersedianya datadan informasi hasil pengawasan ketidaksesuaian jenis, sifat, klasifikasi, layanan usaha, bentuk, dan/atau kualifikasi usaha   | Tidak ada (bukan kewenangan pemda prov sesuai UU 23 tahun 2014)          | Dinas PUP-ESDM DIY |



| NO | URUSAN PEMERINTAHAN | INDIKATOR KINERJA KUNCI KELUARAN |  | CAPAIAN KINERJA TAHUN 2020       | SUMBER DATA        |
|----|---------------------|----------------------------------|--|----------------------------------|--------------------|
|    |                     |                                  | dengan kegiatan usaha jasa konstruksi yang menjadi kewenangan pengawasannya  |                                  |                    |
|    |                     |                                  | 13. Tersedianya datadan informasi kecelakaan konstruksi pada proyek yang menjadi kewenangan pengawasannya  | Tidak ada                        | Dinas PUP-ESDM DIY |
|    |                     |                                  | 14. Tersedianya datadan informasi hasil pengawasan ketidaksesuaian jenis, sifat, klasifikasi, layanan usaha, bentuk dan/atau kualifikasi usaha dengan segmentasi pasar jasa konstruksi yang menjadi kewenangan Pengawasannya | Tidak ada                        | Dinas PUP-ESDM DIY |
| 4  | Perumahan Rakyat    | 1                                | 1. Jumlah rumah yang berada pada kawasan rawan bencana dan rencana penanganannya   | 461 rumah                        | Dinas PUP-ESDM DIY |
|    |                     |                                  | 2. Jumlah rumah yang terkena bencana alam  | 10 rumah                         | BPBD DIY           |
|    |                     |                                  | 3. Jumlah RT, KK dan Jiwa korban yang rumahnya terkena bencana alam  | 10 KK                            | BPBD DIY           |
|    |                     |                                  | 4. Jumlah unit rumah korban bencana yang direhabilitasi sesuai dengan rencana aksi   | 0 rumah (Rasionalisasi Covid-19) | BPBD DIY           |
|    |                     |                                  | 5. Jumlah unit rumah korban bencana yang dibangun kembali sesuai dengan rencana aksi   | Belum ada rencana aksi           | Dinas PUP-ESDM DIY |
|    |                     |                                  | 6. Jumlah unit rumah korban bencana yang dibangun baru/relokasi sesuai dengan rencana aksi   | Belum ada rencana aksi           | Dinas PUP-ESDM DIY |



| NO | URUSAN PEMERINTAHAN | INDIKATOR KINERJA KUNCI KELUARAN |   | CAPAIAN KINERJA TAHUN 2020   | SUMBER DATA        |
|----|---------------------|----------------------------------|---|--|--------------------|
|    |                     |                                  | 7. Jumlah unit dan lokasi rumah sewa yang akan menjadi tempat tinggal sementara korban bencana  | Belum ada rencana aksi   | Dinas PUP-ESDM DIY |
|    |                     |                                  | 8. Jumlah RT, KK dan Jiwa korban bencana yang terfasilitasi   | Belum ada rencana aksi   | Dinas PUP-ESDM DIY |
|    |                     |                                  | 9. Jumlah, luasan dan lokasi pencadangan lahan  | Belum ada rencana aksi   | Dinas PUP-ESDM DIY |
|    |                     | 2                                | 1. Jumlah rumah tangga penerima layanan yang telah mendapatkan fasilitasi ganti kerugian aset properti berdasarkan rencana pemenuhan SPM                          | Belum ada rencana aksi   | Dinas PUP-ESDM DIY |
|    |                     |                                  | 2. Jumlah rumah tangga penerima kegiatan layanan yang belum mendapatkan fasilitasi penggantian hak atas tanah dan/atau bangunan berdasarkan rencana pemenuhan SPM | Belum ada pendataan (Pendataan yang dilakukan tahun 2020 adalah wilayah KRB III) | Dinas PUP-ESDM DIY |
|    |                     |                                  | 3. Jumlah rumah tangga penerima kegiatan layanan yang telah mendapatkan penyediaan rumah layak huni berdasarkan rencana pemenuhan SPM                             | Belum ada pendataan (Pendataan yang dilakukan tahun 2020 adalah wilayah KRB III) | Dinas PUP-ESDM DIY |
|    |                     |                                  | 4. Jumlah rumah tangga penerima layanan yang belum mendapatkan penyediaan rumah layak huni berdasarkan rencana pemenuhan SPM                                      | Belum ada pendataan (Pendataan yang dilakukan tahun 2020 adalah wilayah KRB III) | Dinas PUP-ESDM DIY |
|    |                     | 3                                | 1. Jumlah luasan (ha) kawasan pemukiman kumuh   | 0,82 ha (total penanganan  | Dinas PUP-ESDM     |



| NO | URUSAN PEMERINTAHAN                                       | INDIKATOR KINERJA KUNCI KELUARAN |   | CAPAIAN KINERJA TAHUN 2020   | SUMBER DATA        |
|----|---|----------------------------------|---|--|--------------------|
|    |   |                                  | ≥ 10-15 Ha  | kawasan kumuh 10-15 Ha sampai tahun 2020 / luas total kawasan kumuh DIY 10-15 Ha = 109,57 / 110,39 = 99,26%) | DIY                |
|    |   |                                  | 2. Jumlah unit peningkatan kualitas RTLH                                    | 32.043 unit  | Dinas PUP-ESDM DIY |
|    |   |                                  | 3. Jumlah luasan (ha) Penanganan infrastruktur kawasan kumuh                | 667,33 Ha  | Dinas PUP-ESDM DIY |
|    |   | 4                                | 1. Jumlah pemukiman yang terfasilitasi PSU                                  | 513 titik  | Dinas PUP-ESDM DIY |
|    |   |                                  | 2. Jumlah pengembang yang tersertifikasi                                    | Belum dilaksanakan sertifikasi   | Dinas PUP-ESDM DIY |
|    |   |                                  | 3. Jumlah pengembang yang teregistrasi                                      | Belum dilaksanakan registrasi  | Dinas PUP-ESDM DIY |
|    |   |                                  | 4. Jumlah pengembang yang mendapat penyuluhan atau pelatihan                | Belum dilaksanakan pelatihan   | Dinas PUP-ESDM DIY |
| 5  | Ketenteraman, Ketertiban Umum dan Perlindungan Masyarakat | 1                                | 1. Jumlah pelanggaran dan pengaduan trantibum dalam Kab/Kota yang ditangani | 860 Pengaduan  | Satpol PP DIY      |
|    |   |                                  | 2. Jumlah Satlinmas yang terlatih dan dikukuhkan                            | 28.524 orang   | Satpol PP DIY      |



| NO | URUSAN PEMERINTAHAN | INDIKATOR KINERJA KUNCI KELUARAN |  | CAPAIAN KINERJA TAHUN 2020  | SUMBER DATA   |
|----|---------------------|----------------------------------|--|---|---------------|
|    |                     |                                  | 3. Jumlah sarana prasarana minimal yang dipenuhi                                     | 1. Alat Angkutan = 55 unit<br>2. Alat Persenjataan = 278 unit<br>3. Komputer = 110 unit | Satpol PP DIY |
|    |                     |                                  | 4. Jumlah Perda dan Perkada yang ditegakkan  | 4 Perda   | Satpol PP DIY |
|    |                     |                                  | 5. Jumlah Polisi Pamong Praja yang memiliki kualitas sebagai PPNS                    | 11 orang  | Satpol PP DIY |
|    |                     |                                  | 6. Jumlah SOP dalam penegakan Perda dan Perkada serta penanganan gangguan Trantibum  | 7 SOP   | Satpol PP DIY |
|    |                     |                                  | 7. Penyediaan/ pemuatkhiran dokumen kajian risiko bencana provinsi                   | Ada   | BPBD DIY      |
|    |                     | 3                                | 1. Penyediaan/pemuatkhiran dokumen rencana penanggulangan bencana provinsi           | Tidak Ada   | BPBD DIY      |
|    |                     |                                  | 2. Penyediaan/pemuatkhiran dokumen rencana kontijensi Provinsi                       | Tidak ada   | BPBD DIY      |
|    |                     |                                  | 3. Pelaksanaan pelatihan pencegahan dan mitigasi bencana provinsi dan kabupaten/kota | 5<br>----- x 100<br>25<br><br>= 20 %  | BPBD DIY      |
|    |                     |                                  | 4. Pelaksanaan monitoring dan evaluasi dalam perencanaan pemenuhan SPM sub- urusan   | Tidak ada   | BPBD DIY      |



| NO | URUSAN PEMERINTAHAN | INDIKATOR KINERJA KUNCI KELUARAN |  | CAPAIAN KINERJA TAHUN 2020   | SUMBER DATA         |
|----|---------------------|----------------------------------|--|--|---------------------|
|    |                     |                                  | bencana daerah kabupaten/kota  |  |                     |
|    |                     |                                  | 5. Penyediaan dokumen kaji cepat bencana provinsi  | 360<br>----- x 100%<br>360<br><br>=100 %                                     | BPBD DIY            |
|    |                     |                                  | 6. Respon cepat penanganan darurat bencana provinsi  | 14<br>----- x 100%<br>14<br><br>=100 %                                       | BPBD DIY            |
|    |                     |                                  | 7. Pencarian, pertolongan dan evakuasi korban bencana provinsi   | Ada  | BPBD DIY            |
|    |                     |                                  | 8. Penyediaan logistik penyelamatan dan evakuasi korban bencana provinsi                                     | 2 Paket pengadaan logistik   | BPBD DIY            |
| 6  | Sosial              | 1                                | 1. Jumlah penyandang disabilitas terlantar yang menerima paket permakanan di dalam panti sesuai standar gizi | 485 orang dengan rincian :<br>185 BRTPD<br>250 BRSBKL<br>50 Dinas Sosial DIY | DINAS SOSIAL<br>DIY |





| NO | URUSAN PEMERINTAHAN | INDIKATOR KINERJA KUNCI KELUARAN  | CAPAIAN KINERJA TAHUN 2020   | SUMBER DATA         |
|----|---------------------|---|--|---------------------|
|    |                     | 2. Jumlah penyandang disabilitas terlantar yang menerima paket sandang di dalam panti | 485 orang dengan rincian :<br>185 BRTPD<br>250 BRSBKL<br>50 Dinas Sosial DIY   | DINAS SOSIAL<br>DIY |
|    |                     | 3. Jumlah asrama yang tersedia dan mudah diakses (Panti)                              | 15 gedung asrama dengan rincian :<br>7 BRTPD<br>6 BRSBKL<br>2 Dinas Sosial DIY | DINAS SOSIAL<br>DIY |
|    |                     | 4. Jumlah alat bantu yang disediakan di dalam panti                                   | 23 dengan rincian:<br>Walker 4 buah<br>Kruk 7 buah<br>Kursi Roda 12 Buah       | DINAS SOSIAL<br>DIY |
|    |                     | 5. Jumlah perbekalan kesehatan yang disediakan di dalam panti                         | 3 Paket dengan rincian :<br>1 BRTPD<br>1 BRSBKL<br>1 Dinas Sosial DIY          | DINAS SOSIAL<br>DIY |
|    |                     | 6. Jumlah tenaga perawat yang disediakan di dalam panti                               | 15 orang dengan rincian :<br>10 BRTPD<br>5 BRSBKL                              | DINAS SOSIAL<br>DIY |
|    |                     | 7. Jumlah perbekalan kesehatan (peralatan kesehatan) yang disediakan di dalam panti   | 431 buah dengan rincian :<br>427 BRTPD<br>4 BRSBKL                             | DINAS SOSIAL<br>DIY |



| NO | URUSAN PEMERINTAHAN | INDIKATOR KINERJA KUNCI KELUARAN  | CAPAIAN KINERJA TAHUN 2020   | SUMBER DATA         |
|----|---------------------|---|--|---------------------|
|    |                     | 8. Jumlah tenaga kesehatan yang disediakan di dalam panti   | 5 Perawat, 2 Dokter Spesialis, 1 Dokter Umum, 3 Fisioterapi, 1 Okupasi Terapi, 1 Psikolog, 1 calon nutrisi | DINAS SOSIAL<br>DIY |
|    |                     | 9. Jumlah paket bimbingan fisik, mental, spiritual dan sosial yang dilaksanakan dalam panti                                 | 69 Paket dengan rincian :<br>31 BRTPD<br>8 BRSBKL<br>30 Dinas Sosial DIY                                   | DINAS SOSIAL<br>DIY |
|    |                     | 10. Jumlah paket bimbingan aktivitas hidup sehari-hari yang dilaksanakan di dalam panti                                     | 2 Paket dengan rincian :<br>1 BRTPD<br>1 BRSBKL  | DINAS SOSIAL<br>DIY |
|    |                     | 11. Jumlah Pekerja Sosial/ Tenaga Kesejahteraan Sosial yang disediakan di dalam panti                                       | 5 Pekerja Sosial, 13 Pramu Sosial, 6 Pramu Rukti, 3 Pekerja Sosial PNS<br>2 Naban                          | DINAS SOSIAL<br>DIY |
|    |                     | 12. Jumlah penyandang disabilitas terlantar yang difasilitasi pembuatan Nomor Induk Kependudukan di dalam panti             | 2 orang di BRTPD   | DINAS SOSIAL<br>DIY |
|    |                     | 13. Jumlah penyandang disabilitas terlantar didalam panti yang mendapatkan akses ke layanan pendidilkan dan kesehatan dasar | 466 orang dengan rincian :<br>166 BRTPD<br>250 BRSBKL<br>50 Dinas Sosial DIY                               | DINAS SOSIAL<br>DIY |



| NO | URUSAN PEMERINTAHAN | INDIKATOR KINERJA KUNCI KELUARAN |   | CAPAIAN KINERJA TAHUN 2020 | SUMBER DATA      |
|----|---------------------|----------------------------------|---|----------------------------|------------------|
|    |                     |                                  | 14. Jumlah penyandang disabilitas terlantar didalam panti yang mendapatkan pelayanan penelusuran Keluarga | 106 orang di BRTPD         | DINAS SOSIAL DIY |
|    |                     |                                  | 15. Jumlah penyandang disabilitas terlantar didalam panti yang mendapatkan pelayanan reunifikasi Keluarga | 69 orang di BRTPD          | DINAS SOSIAL DIY |
|    |                     | 2                                | 1. Jumlah Anak Terlantar yang menerima paket permakanan di dalam panti sesuai standar gizi                | 280 anak                   | DINAS SOSIAL DIY |
|    |                     |                                  | 2. Jumlah Anak Terlantar yang menerima paket sandang di dalam panti                                       | 280 anak                   | DINAS SOSIAL DIY |
|    |                     |                                  | 3. Jumlah asrama yang tersedia dan mudah diakses (panti)  | 3 asrama                   | DINAS SOSIAL DIY |
|    |                     |                                  | 4. Jumlah alat bantu yang disediakan didalam panti  | 3 alat bantu               | DINAS SOSIAL DIY |
|    |                     |                                  | 5. Jumlah perbekalan kesehatan (obat-obatan) yang disediakan di dalam panti                               | 45 paket                   | DINAS SOSIAL DIY |
|    |                     |                                  | 6. Jumlah tenaga perawat yang disediakan di dalam panti   | 4 perawat PNS              | DINAS SOSIAL DIY |
|    |                     |                                  | 7. Jumlah peralatan kesehatan yang disediakan di dalam panti  | 12 alat kesehatan          | DINAS SOSIAL DIY |
|    |                     |                                  | 8. Jumlah tenaga kesehatan (dokter, psikiater, peksos medis) yang disediakan di dalam panti               | 11 tenaga kesehatan        | DINAS SOSIAL DIY |
|    |                     |                                  | 9. Jumlah pekerja Sosial profesional/ tenaga  | 4 pekerja sosial           | DINAS SOSIAL     |



| NO | URUSAN PEMERINTAHAN | INDIKATOR KINERJA KUNCI KELUARAN |   | CAPAIAN KINERJA TAHUN 2020  | SUMBER DATA      |
|----|---------------------|----------------------------------|---|---|------------------|
|    |                     |                                  | kesejahteraan sosial yang disediakan di dalam panti   |   | DIY              |
|    |                     |                                  | 10. Jumlah paket bimbingan fisik, mental, spiritual dan sosial yang dilaksanakan dalam panti  | 5 paket   | DINAS SOSIAL DIY |
|    |                     |                                  | 11. Jumlah paket bimbingan aktivitas hidup sehari-hari yang dilaksanakan di dalam panti   | 8 paket   | DINAS SOSIAL DIY |
|    |                     |                                  | 12. Jumlah Anak terlantar yang difasilitasi pembuatan Nomor Induk Kependudukan dan kartu identitas anak dan akta lahir di dalam panti   | 5 anak  | DINAS SOSIAL DIY |
|    |                     |                                  | 13. Jumlah Anak Terlantar didalam panti yang mendapatkan akses ke layanan pendidikan dan kesehatan dasar                                | 102 anak  | DINAS SOSIAL DIY |
|    |                     |                                  | 14. Jumlah Anak terlantar didalam panti yang mendapatkan pelayanan penelusuran keluarga yang mendapatkan pelayanan penelusuran keluarga | 184 anak  | DINAS SOSIAL DIY |
|    |                     |                                  | 15. Jumlah Anak Terlantar di dalam panti yang mendapatkan pelayanan reunifikasi keluarga  | 1 anak  | DINAS SOSIAL DIY |
|    |                     | 3                                | 1. Jumlah Lanjut Usia Terlantar yang menerima paket permakanan di dalam panti sesuai standar gizi                                       | 1324 dengan rincian :<br>224 di BPSTW<br>1100 di Dinas Sosial DIY | DINAS SOSIAL DIY |



| NO | URUSAN PEMERINTAHAN | INDIKATOR KINERJA KUNCI KELUARAN  | CAPAIAN KINERJA TAHUN 2020   | SUMBER DATA         |
|----|---------------------|---|--|---------------------|
|    |                     | 2. Jumlah Lanjut Usia Terlantar yang menerima paket sandang di dalam panti                      | 1324 dengan rincian :<br>224 di BPSTW<br>1100 di Dinas Sosial DIY  | DINAS SOSIAL<br>DIY |
|    |                     | 3. Jumlah asrama yang tersedia dan mudah diakses  | 23 wisma/ asrama di BPSTW  | DINAS SOSIAL<br>DIY |
|    |                     | 4. Jumlah alat bantu yang disediakan didalam panti  | Kruk 20 buah<br>Kursi Roda 12 Buah<br>Walker 20 buah<br>Tripod 20 buah   | DINAS SOSIAL<br>DIY |
|    |                     | 5. Jumlah perbekalan kesehatan yang disediakan di dalam panti                                   | 1 Paket selama 1 tahun   | DINAS SOSIAL<br>DIY |
|    |                     | 6. Jumlah tenaga perawat yang disediakan di dalam panti   | 11 Orang di BPSTW  | DINAS SOSIAL<br>DIY |
|    |                     | 7. Jumlah paket bimbingan fisik, mental, spiritual dan sosial yang dilaksanakan dalam panti     | 4 Tensimeter<br>2 Paket strip tes darah<br>4 buah Termogin   | DINAS SOSIAL<br>DIY |
|    |                     | 8. Jumlah tenaga kesehatan (dokter, psikiater, peksos medis) yang disediakan di dalam panti     | 4 Perawat PNS, 6 Naban, 1 PPPK   | DINAS SOSIAL<br>DIY |
|    |                     | 9. Jumlah pekerja Sosial profesional/tenaga kesejahteraan sosial yang disediakan di dalam panti | 4 Pekerja Sosial PNS<br>26 pramubakti<br>Pengolah makan 6 orang<br>Pengelola asrama 2 orang<br>Pengemudi 1 orang | DINAS SOSIAL<br>DIY |



| NO | URUSAN PEMERINTAHAN | INDIKATOR KINERJA KUNCI KELUARAN |  | CAPAIAN KINERJA TAHUN 2020   | SUMBER DATA      |
|----|---------------------|----------------------------------|--|--|------------------|
|    |                     |                                  | 10. Jumlah paket bimbingan aktivitas hidup sehari-hari yang dilaksanakan di dalam panti              | 1 Paket di BPSTW   | DINAS SOSIAL DIY |
|    |                     |                                  | 11. Jumlah Lanjut usia terlantar yang difasilitasi pembuatan Nomor Induk Kependudukan di dalam panti | 27 orang di BPSTW  | DINAS SOSIAL DIY |
|    |                     |                                  | 12. Jumlah Lanjut Usia Terlantar didalam panti yang mendapatkan akses ke layanan dan kesehatan dasar | 37 Orang di BPSTW  | DINAS SOSIAL DIY |
|    |                     |                                  | 13. Jumlah Lanjut Usia terlantar didalam panti yang mendapatkan pelayanan penulusuran keluarga       | 224 Orang di BPSTW   | DINAS SOSIAL DIY |
|    |                     |                                  | 14. Jumlah Lanjut Usia Terlantar didalam panti yang mendapatkan pelayanan reunifikasi keluarga       | 197 Orang di BPSTW   | DINAS SOSIAL DIY |
|    |                     |                                  | 15. Jumlah Lanjut Usia Terlantar yang mendapatkan layanan pemulasaraan                               | 7 Orang di BPSTW   | DINAS SOSIAL DIY |
|    |                     | 4                                | 1. Jumlah Gelandangan dan Pengemis yang menerima paket permakanan di dalam panti sesuai standar gizi | 415 Orang dengan rincan :<br>35 di BRSBKL<br>380 di Dinas Sosial DIY | DINAS SOSIAL DIY |
|    |                     |                                  | 2. Jumlah Gelandangan dan Pengemis yang menerima paket sandang di dalam panti                        | 415 Orang dengan rincan :<br>35 di BRSBKL<br>380 di Dinas Sosial DIY | DINAS SOSIAL DIY |
|    |                     |                                  | 3. Jumlah asrama yang tersedia dan mudah diakses   | 7 Asrama dengan rincian :<br>5 di BRSBKL<br>2 di Dinas Sosial DIY    | DINAS SOSIAL DIY |



| NO | URUSAN PEMERINTAHAN | INDIKATOR KINERJA KUNCI KELUARAN  | CAPAIAN KINERJA TAHUN 2020   | SUMBER DATA         |
|----|---------------------|---|--|---------------------|
|    |                     | 4. Jumlah alat bantu yang disediakan didalam panti  | Kruk 5<br>Kursi roda 2<br>Tripod 2<br>di Dinas Sosial DIY                      | DINAS SOSIAL<br>DIY |
|    |                     | 5. Jumlah persediaan kesehatan yang disediakan di dalam panti                                   | 2 Paket  | DINAS SOSIAL<br>DIY |
|    |                     | 6. Jumlah tenaga perawat yang disediakan di dalam panti   | Nabab 3 orang, PNS 5 orang<br>di Dinas Sosial DIY                              | DINAS SOSIAL<br>DIY |
|    |                     | 7. Jumlah paket bimbingan fisik, mental, spiritual dan sosial yang dilaksanakan dalam panti     | 18 paket dengan rincian :<br>12 paket di BRSBKL<br>6 paket di Dinas Sosial DIY | DINAS SOSIAL<br>DIY |
|    |                     | 8. Jumlah tenaga kesehatan (dokter, psikiater, peksos medis) yang disediakan di dalam panti     | 1 psikiater, 2 dokter umum di<br>Dinas Sosial DIY                              | DINAS SOSIAL<br>DIY |
|    |                     | 9. Jumlah pekerja Sosial profesional/tenaga kesejahteraan sosial yang disediakan di dalam panti | 5 orang dengan rincian :<br>3 Orang di BRSBKL<br>2 orang di Dinas Sosial DIY   | DINAS SOSIAL<br>DIY |
|    |                     | 10. Jumlah paket bimbingan aktivitas hidup sehari-hari yang dilaksanakan di dalam panti         | -  | DINAS SOSIAL<br>DIY |
|    |                     | 11. Jumlah Gelandangan dan Pengemis yang mendapat bimbingan keterampilan dasar                  | 195 orang dengan rincian :<br>35 Orang di BRSBKL<br>160 di Dinas Sosial DIY    | DINAS SOSIAL<br>DIY |
|    |                     | 12. Jumlah Gelandangan dan pengemis yang difasilitasi pembuatan Nomor Induk                     | -  | DINAS SOSIAL<br>DIY |



| NO | URUSAN PEMERINTAHAN | INDIKATOR KINERJA KUNCI KELUARAN |   | CAPAIAN KINERJA TAHUN 2020  | SUMBER DATA         |
|----|---------------------|----------------------------------|---|---|---------------------|
|    |                     |                                  | Kependudukan, KTP, Akta Kelahiran, Surat Nikah dan/atau KIA di dalam panti  |   |                     |
|    |                     |                                  | 13. Jumlah Gelandangan dan Pengemis didalam panti yang mendapatkan akses ke layanan pendidilkan dan kesehatan dasar | 195 orang dengan rincian :<br>35 Orang di BRSBKL<br>160 di Dinas Sosial DIY               | DINAS SOSIAL<br>DIY |
|    |                     |                                  | 14. Jumlah Gelandangan dan Pengemis didalam panti yg mendapatkan pelayanan penulusuran keluarga                     | 166 Orang dengan rincian :<br>6 orang di BRSBKL<br>160 di Dinas Sosial DIY                | DINAS SOSIAL<br>DIY |
|    |                     |                                  | 15. Jumlah Gelandangan dan Pengemis didalam panti yang mendapatkan pelayanan reunifikasi Keluarga                   | 384 dengan rincian:<br>4 Orang di BRSBKL<br>380 di Dinas Sosial DIY                       | DINAS SOSIAL<br>DIY |
|    |                     | 5                                | 1. Jumlah korban bencana yang mendapat makanan  | APBN:<br>Bencana Merapi Glagaharjo<br>dan Pakem: 425 jiwa<br><br>APBD: 84 lokasi 840 jiwa | DINAS SOSIAL<br>DIY |
|    |                     |                                  | 2. Jumlah korban bencana yang menerima paket sandang  | APBN:<br>Kebakaran di seluruh DIY di tahun 2020 117 orang                                 | DINAS SOSIAL<br>DIY |
|    |                     |                                  | 3. Jumlah tempat penampungan pengungsi yang dimiliki  | 0 (Rasionalisasi )  | DINAS SOSIAL<br>DIY |
|    |                     |                                  | 4. Jumlah paket permakanan khusus bagi kelompok rentan  | APBN:<br>Bencana Merapi Glagaharjo  | DINAS SOSIAL<br>DIY |





| NO | URUSAN PEMERINTAHAN | INDIKATOR KINERJA KUNCI KELUARAN |  | CAPAIAN KINERJA TAHUN 2020  | SUMBER DATA         |
|----|---------------------|----------------------------------|--|---|---------------------|
|    |                     |                                  |  | dan Pakem: 425 jiwa   |                     |
|    |                     |                                  | 5. Jumlah korban bencana yang menerima pelayanan dukungan psikososial                                  | Dana BTT: 50 lokasi per 1 lokasi sebanyak 25 peserta  | DINAS SOSIAL<br>DIY |
|    |                     |                                  | 6. Jumlah Pekerja Sosial Profesional/tenaga kesejahteraan sosial dan/atau relawan sosial yang tersedia | <p>Tagana (Taruna Siaga Bencana):<br/> DIY: 40<br/> Sleman: 117<br/> Bantul: 106<br/> KulonProgo: 148<br/> Gunungkidul: 198<br/> Kota: 62</p> <p>TPP (Tenaga Pelopor Perdamaian):<br/> DIY: -<br/> Sleman: 37<br/> Bantul: 37<br/> KulonProgo: 20<br/> Gunungkidul: 16<br/> Kota: 40</p> <p>Difagana (Difabel Siaga Bencana): 122</p> | DINAS SOSIAL<br>DIY |



| NO | URUSAN PEMERINTAHAN | INDIKATOR KINERJA KUNCI KELUARAN |  | CAPAIAN KINERJA TAHUN 2020   | SUMBER DATA       |
|----|---------------------|----------------------------------|--|--|-------------------|
|    |                     |                                  |  | <p>Rapigana (Radio Antar Penduduk Indonesia Siaga Bencana): 100</p> <p>Pragana (Pramuka Siaga Bencana): 41</p> <p>Kampung Siaga Bencana : 4 lokasi</p> <p>Kawasan Siaga Bencana 4 lokasi</p> |                   |
| 7  | Tenaga Kerja        | 1                                | 1. Dokumen perencanaan tenaga kerja provinsi.  | 1 (Dokumen PTK DIY 2019-2022)  | DISNAKERTRANS DIY |
|    |                     |                                  | <p>2. Persentase akurasi proyeksi indikator dalam rencana tenaga kerja.</p> <p>Menghitung selisih 6 (enam) indikator ketenagakerjaan dengan cara angka realisasi dikurangi dengan angka target dibagi dengan - angka realisasi dikali 100</p> <p>Kemudian nilai 100 dikurangi dengan hasil</p> | 81,75  | DISNAKERTRANS DIY |



| NO | URUSAN PEMERINTAHAN | INDIKATOR KINERJA KUNCI KELUARAN |  | CAPAIAN KINERJA TAHUN 2020  | SUMBER DATA          |
|----|---------------------|----------------------------------|--|---|----------------------|
|    |                     |                                  | perhitungan selisih masing-masing indikator<br>Kemudian hasil perhitungan di atas dijumlahkan<br>dan dibagi 6  |   |                      |
|    |                     |                                  | 3. Jumlah perusahaan yang menyusun rencana tenaga kerja.   | 286<br><br>Data dari Aplikasi WLKP<br>(Wajib Lapor Ketenagakerjaan Perusahaan)<br><a href="https://wajiblapor.kemnaker.go.id/">https://wajiblapor.kemnaker.go.id/</a> | DISNAKERTRANS<br>DIY |
|    |                     |                                  | 4. Jumlah kabupaten/kota yang telah dibina dalam penyusunan RTK perusahaan.  | 5<br>(Buku PTK Kabupaten/Kota)  | DISNAKERTRANS<br>DIY |
|    |                     | 1                                | 1. Persentase penerapan Program PBK dengan kualifikasi KKNi / okupasi.<br><br>Jumlah penerapan program PBK kualifikasi KKNi atau okupasi pada tahun n<br>----- x 100%<br>Keseluruhan program pelatihan baik kualifikasi kompetensi maupun klaster pada tahun n | 111<br>----- X 100 = 85,38<br>130<br><br>(Rekap Data BLK)   | DISNAKERTRANS<br>DIY |
|    |                     |                                  | 2. Persentase instruktur bersertifikat kompetensi  | 43<br>----- X 100 = 58,11   | DISNAKERTRANS<br>DIY |



| NO | URUSAN PEMERINTAHAN | INDIKATOR KINERJA KUNCI KELUARAN |   | CAPAIAN KINERJA TAHUN 2020          | SUMBER DATA          |
|----|---------------------|----------------------------------|---|-------------------------------------|----------------------|
|    |                     |                                  | Jumlah instruksi bersertifikat kompetensi pada tahun n<br>----- x 100%<br>Jumlah instruktur seluruhnya pada tahun n   | 74                                  |                      |
|    |                     |                                  | 3. Rasio jumlah instruktur terhadap peserta pelatihan.<br><br>Jumlah instruksi bersertifikat kompetensi pada tahun n<br>----- x 100%<br>Jumlah peserta pelatihan pada tahun n | 74<br>----- = 1 : 39,79<br>2945     | DISNAKERTRANS<br>DIY |
|    |                     |                                  | 4. Persentase penganggur yang dilatih<br><br>Jumlah peserta pelatihan pada tahun n<br>----- x 100%<br>Jumlah penganggur pada tahun n  | 2945<br>----- X 100= 21,29<br>13831 | DISNAKERTRANS<br>DIY |
|    |                     |                                  | 5. Persentase lulusan bersertifikat kompetensi<br><br>Kompetensi pada tahun n<br>----- x 100%<br>Jumlah lulusan bersertifikat pelatihan pada tahun n                          | 1124<br>----- X 100= 38,17<br>2945  | DISNAKERTRANS<br>DIY |



| NO | URUSAN PEMERINTAHAN | INDIKATOR KINERJA KUNCI KELUARAN   | CAPAIAN KINERJA TAHUN 2020   | SUMBER DATA          |
|----|---------------------|--|--|----------------------|
|    |                     | 6. Persentase penyerapan lulusan.<br><br>Jumlah lulusan yang bekerja pada tahun n<br>----- x 100%<br>Jumlah lulusan pada tahun n   | 887<br>----- X 100= 30,12<br>2945  | DISNAKERTRANS<br>DIY |
|    |                     | 7. Persentase LPK yang terakreditasi<br><br>Jumlah LPK yang terakreditasi pada tahun n<br>----- x 100%<br>Jumlah seluruh LPK pada tahun n  | Jumlah terakreditasi = 79<br>Jumlah seluruh LPK = 188<br>79<br>----- x 100%<br>188<br><br>=42,02 % | DISNAKERTRANS<br>DIY |
|    |                     | 8. Jumlah Calon Pekerja Migran Indonesia/Calon Tenaga Kerja Indonesia (CPMI/CTKI) yang diberikan pelatihan<br><br>$\frac{\sum \text{CPMI dilatih}}{\sum \text{CPMI terdaftar}} \times 100\%$ | Tidak ada<br><br>(Surat Pernyataan Kepala OPD)   | DISNAKERTRANS<br>DIY |
|    |                     | 9. Jumlah pelatihan Calon Pekerja Migran Indonesia/Calon Tenaga Kerja Indonesia (CPMI/CTKI)  | Tidak ada<br><br>(Surat Pernyataan Kepala OPD)   | DISNAKERTRANS<br>DIY |



| NO | URUSAN PEMERINTAHAN | INDIKATOR KINERJA KUNCI KELUARAN |  | CAPAIAN KINERJA TAHUN 2020   | SUMBER DATA          |
|----|---------------------|----------------------------------|--|--|----------------------|
|    |                     | 2                                | <p>1. Persentase perusahaan yang menerapkan program peningkatan produktivitas</p> <p>Jumlah perusahaan yang menerapkan program peningkatan produktivitas pada tahun n<br/>----- x 100%<br/>Jumlah perusahaan pada tahun n</p>  | <p>10<br/>----- X 100= 0,202<br/>4945</p>  | DISNAKERTRANS<br>DIY |
|    |                     |                                  | <p>2. Persentase lembaga pemerintah, swasta dan pendidikan yang menjadi jejaring peningkatan produktivitas</p> <p>Jumlah lembaga pemerintah, swasta dan pendidikan yang menjadi jejaring peningkatan produktivitas pada tahun n<br/>----- x 100%<br/>Jumlah lembaga pemerintah swasta, dan pendidikan di provinsi pada tahun n</p> | <p>15<br/>----- x 100%<br/>(110+43+15)<br/><br/>15<br/>----- x 100%<br/>168<br/>=8,93%</p> | DISNAKERTRANS<br>DIY |
|    |                     |                                  | 3. Data tingkat produktivitas total.   | -2,69-(-3,85+(-2,23)) = 3,39   | DISNAKERTRANS<br>DIY |
|    |                     | 3                                | <p>1. Persentase perusahaan yang telah memiliki Peraturan Perusahaan (PP).</p> <p>Jumlah perusahaan yang telah memiliki PP pada</p>  | <p>1.031<br/>----- x 100%<br/>4.945</p>  | DISNAKERTRANS<br>DIY |



| NO | URUSAN PEMERINTAHAN | INDIKATOR KINERJA KUNCI KELUARAN |   | CAPAIAN KINERJA TAHUN 2020               | SUMBER DATA          |
|----|---------------------|----------------------------------|---|--|----------------------|
|    |                     |                                  | tahun n<br>----- x 100%<br>Jumlah perusahaan yang memiliki tenaga kerja<br>10 orang atau lebih  | 20.8%                                    |                      |
|    |                     |                                  | 2. Persentase Perusahaan yg telah memiliki PKB.<br><br>Jumlah perusahaan yang telah memiliki PKB pada<br>tahun n<br>----- x 100%<br>Jumlah perusahaan yang memiliki Serikat<br>Pekerja/Serikat Buruh                                      | 189<br>----- X 100= 49.3%<br>8383        | DISNAKERTRANS<br>DIY |
|    |                     |                                  | 3. Rekapitulasi tahunan jumlah anggota Serikat<br>Pekerja / Serikat Buruh di perusahaan pada<br>tahun n.  | 2.318+3.871+13.267+2.494<br>= 21.950     | DISNAKERTRANS<br>DIY |
|    |                     |                                  | 4. Persentase perusahaan yang sudah menyusun<br>struktur skala upah.<br><br>Jumlah perusahaan yang sudah menyusun<br>struktur dan skala upah<br>----- x 100%<br>Jumlah perusahaan yang telah mengatur syarat<br>kerja (dalam PP atau PKB) | 189<br>----- x 100%<br>189<br><br>=100 % | DISNAKERTRANS<br>DIY |



| NO | URUSAN PEMERINTAHAN | INDIKATOR KINERJA KUNCI KELUARAN   | CAPAIAN KINERJA TAHUN 2020                    | SUMBER DATA          |
|----|---------------------|--|---|----------------------|
|    |                     | 5. Persentase perusahaan yang telah terdaftar sebagai peserta BPJS Ketenagakerjaan.<br><br>Jumlah perusahaan yang sudah terdaftar sebagai peserta BPJS ketenagakerjaan<br>----- x 100%<br>Jumlah perusahaan berdasarkan perusahaan wajib lapor | 1.130<br>----- x 100%<br>4.945<br><br>=22,85% | DISNAKERTRANS<br>DIY |
|    |                     | 6. Persentase perusahaan yang telah membentuk LKS Bipartit.<br><br>Jumlah perusahaan yang sudah membentuk LKS Bipartit<br>----- x 100%<br>Jumlah perusahaan berdasarkan perusahaan wajib lapor   | 211<br>----- x 100%<br>4.945<br><br>=4.2%     | DISNAKERTRANS<br>DIY |
|    |                     | 7. Persentase jumlah perusahaan yang berselisih<br><br>Jumlah perusahaan yang berselisih<br>----- x 100%<br>Jumlah perusahaan pada tahun n   | 156<br>----- x 100%<br>4945<br><br>=3.15%     | DISNAKERTRANS<br>DIY |





| NO | URUSAN PEMERINTAHAN | INDIKATOR KINERJA KUNCI KELUARAN  | CAPAIAN KINERJA TAHUN 2020                   | SUMBER DATA               |
|----|---------------------|---|--|---------------------------|
|    |                     | 8. Jumlah mogok kerja   | 0<br>(Surat Pernyataan Kepala OPD)           | DISNAKERTRANS<br>DIY      |
|    |                     | 9. Jumlah penutupan perusahaan  | 24   | DISNAKERTRANS<br>DIY      |
|    |                     | 10. Jumlah perselisihan kepentingan                                     | 1  | DISNAKERTRANS<br>DIY      |
|    |                     | 11. Jumlah perselisihan hak   | 75   | DISNAKERTRANS<br>DIY      |
|    |                     | 12. Jumlah perselisihan antar SP/SB di perusahaan                       | 0<br>(Surat Pernyataan Kepala OPD)           | DISNAKERTRANS<br>DIY      |
|    |                     | 13. Jumlah Perselisihan PHK   | 80   | DISNAKERTRANS<br>DIY      |
|    |                     | 14. Jumlah pekerja/buruh yang ter-PHK                                   | 510  | DISNAKERTRANS<br>DIY      |
|    |                     | 15. Jumlah perselisihan yang diselesaikan melalui perundingan bipartite | Tidak ada<br>(Surat Pernyataan Kepala OPD)   | DISNAKERTRANS<br>DIY<br>- |
|    |                     | 16. Lembaga Kerja Sama (LKS) Tripartit yang diberdayakan                | Ada<br>(Keputusan Gubernur No. 275/kep/2020) | DISNAKERTRANS<br>DIY      |



| NO | URUSAN PEMERINTAHAN | INDIKATOR KINERJA KUNCI KELUARAN |  | CAPAIAN KINERJA TAHUN 2020                                  | SUMBER DATA          |
|----|---------------------|----------------------------------|--|---|----------------------|
|    |                     |                                  | 17. Upah Minimum yang ditetapkan sesuai dengan peraturan perundangan.  | 6<br>(5 UMK + 1 UMP)<br>Keputusan Gubernur No. 257/kep/2019 | DISNAKERTRANS<br>DIY |
|    |                     |                                  | 18. Persentase perselisihan hubungan industrial yang diselesaikan melalui Perjanjian Bersama oleh Mediator Hubungan Industrial<br><br>Jumlah Perjanjian Bersama<br>----- x 100%<br>Jumlah kasus perselisihan | 107<br>----- x 100%<br>156<br><br>=68,6%                    | DISNAKERTRANS<br>DIY |
|    |                     | 4                                | 1. Jumlah rekomendasi persetujuan penempatan tenaga kerja Antar Kerja Antar Daerah (AKAD) yang diberikan oleh dinas provinsi   | 2   | DISNAKERTRANS<br>DIY |
|    |                     |                                  | 2. Jumlah Surat Persetujuan Penempatan Antar Kerja Lokal (SPP AKL) kabupaten/kota dalam satu wilayah provinsi yang diterbitkan oleh dinas provinsi   | 0<br>(Surat Pernyataan Kepala OPD)                          | DISNAKERTRANS<br>DIY |
|    |                     |                                  | 3. Jumlah tenaga kerja yang ditempatkan langsung oleh swasta dalam satu wilayah provinsi   | 7.709   | DISNAKERTRANS<br>DIY |
|    |                     |                                  | 4. Jumlah lowongan pekerjaan yang tersedia dalam satu wilayah provinsi   | 10.441  | DISNAKERTRANS<br>DIY |



| NO | URUSAN PEMERINTAHAN | INDIKATOR KINERJA KUNCI KELUARAN |   | CAPAIAN KINERJA TAHUN 2020         | SUMBER DATA                              |
|----|---------------------|----------------------------------|---|------------------------------------|--|
|    |                     | 5.                               | Jumlah Tenaga Kerja Khusus terdaftar dalam satu provinsi  | 163                                | DISNAKERTRANS<br>DIY                     |
|    |                     | 6.                               | Jumlah pejabat fungsional pengantar kerja   | 23                                 | DISNAKERTRANS<br>DIY                     |
|    |                     | 7.                               | Jumlah Lembaga Penempatan Tenaga Kerja Swasta (LPTKS) yang mendapatkan izin dari Pemerintah Daerah provinsi.  | 0<br>(Surat Pernyataan Kepala OPD) | DISNAKERTRANS<br>DIY                     |
|    |                     | 8.                               | Jumlah Lembaga Penyalur Pekerja Rumah Tangga (LPPRT) yang mendapatkan izin dari Pemerintah Daerah Provinsi.   | 0<br>(Surat Pernyataan Kepala OPD) | DISNAKERTRANS<br>DIY<br>Surat Pernyataan |
|    |                     | 9.                               | Jumlah penempatan tenaga kerja melalui informasi Pasar Kerja (IPK) online/sistem informasi ketenagakerjaan (SISNAKER).  | 7.709                              | DISNAKERTRANS<br>DIY                     |
|    |                     | 10.                              | Jumlah Pekerja Migran Indonesia (PMI) / Tenaga Kerja Indonesia (TKI) yang difasilitasi kepulangannya.   | 59                                 | DISNAKERTRANS<br>DIY                     |
|    |                     | 11.                              | Jumlah ijin Kantor Cabang Perusahaan Penempatan Pekerja Migran Indonesia (P3MI)/ Perusahaan Penempatan Tenaga Kerja Indonesia Swasta (PPTKIS) yang diterbitkan. | 2<br>---- x100%<br>2<br><br>=100%  | DISNAKERTRANS<br>DIY                     |
|    |                     | 12.                              | Jumlah Pos pelayanan keberangkatan dan kepulangan Pekerja Migran Indonesia (PMI) /  | 1                                  | DISNAKERTRANS<br>DIY                     |



| NO | URUSAN PEMERINTAHAN                          | INDIKATOR KINERJA KUNCI KELUARAN |  | CAPAIAN KINERJA TAHUN 2020   | SUMBER DATA        |
|----|--|----------------------------------|--|--|--------------------|
|    |  |                                  | Tenaga Kerja Indonesia (TKI).  |  |                    |
|    |  | 5                                | 1. Jumlah Perusahaan yang menerapkan Norma Kebebasan Berserikat.                             | 422  | DISNAKERTRANS DIY  |
|    |  |                                  | 2. Jumlah Perusahaan yang menerapkan Norma Waktu Kerja dan Waktu Istirahat (WKWI).           | 4.932  | DISNAKERTRANS DIY  |
|    |  |                                  | 3. Jumlah Perusahaan yang menerapkan Norma Pengupahan.                                       | 4.902  | DISNAKERTRANS DIY  |
|    |  |                                  | 4. Jumlah Perusahaan yang Menerapkan Norma Jaminan Sosial.                                   | 1.130  | DISNAKERTRANS DIY- |
|    |  |                                  | 5. Jumlah Perusahaan yang menerapkan Norma Kerja Perempuan.                                  | 4.942  | DISNAKERTRANS DIY  |
|    |  |                                  | 6. Jumlah Perusahaan yang menerapkan Norma Keselamatan dan Kesehatan Kerja.                  | 4.921  | DISNAKERTRANS DIY  |
|    |  |                                  | 7. Jumlah Penyidikan Tindak Pidana Ketenagakerjaan.  | 8  | DISNAKERTRANS DIY  |
|    |  |                                  | 8. Jumlah Perusahaan yang mendaftar Wajib Laporkan Ketenagakerjaan Perusahaan (WLKP) online. | 4.945  | DISNAKERTRANS DIY  |
| 8  | Pemberdayaan Perempuan dan Perlindungan Anak | 1                                | 1. Jumlah lembaga pemerintah tingkat daerah provinsi yang telah dilatih PUG                  | 34 OPD (Kegiatan Pelatihan PPRG dilaksanakan pada TA 2019, Pelatihan TOT PPRG/ Training of Trainer | DP3AP2 DIY         |



| NO | URUSAN PEMERINTAHAN | INDIKATOR KINERJA KUNCI KELUARAN |  | CAPAIAN KINERJA TAHUN 2020  | SUMBER DATA |
|----|---------------------|----------------------------------|--|---|-------------|
|    |                     |                                  |  | Perencanaan dan Penganggaran Responsif Gender) bagi OPD yang dianggarkan pada tahun 2020 tidak dapat dilaksanakan karena adanya pandemi |             |
|    |                     |                                  | 2. Jumlah program/kegiatan PUG pada perangkat daerah yang sudah dievaluasi melalui analisis gender di tingkat provinsi                                     | 134 GAP (Gender Analysis Pathway) /GBS (Gender Budget Statement)<br><br>Sumber:<br>pprg.jogjaproprov.go.id                              | DP3AP2 DIY  |
|    |                     | 2                                | 1. Jumlah media massa (cetak, elektronik) yang bekerja sama dengan pemerintah provinsi (Dinas PPPA) untuk melakukan KIE pencegahan kekerasan terhadap anak | 4 Radio, 3 stasiun TV, dan 3 koran (KR, HarJo, Radar Jogja)   | DP3AP2 DIY  |
|    |                     |                                  | 2. Jumlah lembaga layanan anak yang telah memiliki standar pelayanan minimal   | 1 yaitu Rekso Dyah Utami, ISO 9001  | DP3AP2 DIY  |
|    |                     |                                  | 3. Persentase korban kekerasan anak yang terlayani   | 441<br>----- x 100% = 100%<br>441   | DP3AP2 DIY  |



| NO | URUSAN PEMERINTAHAN | INDIKATOR KINERJA KUNCI KELUARAN |  | CAPAIAN KINERJA TAHUN 2020   | SUMBER DATA |
|----|---------------------|----------------------------------|--|--|-------------|
|    |                     |                                  | Jumlah korban kekerasan anak yang dilayani<br>----- x 100%<br>Jumlah korban kekerasan anak di tingkat provinsi                         |  |             |
|    |                     |                                  | 4. Jumlah lembaga layanan anak yang mendapat pelatihan   | SRA (Sekolah Ramah Anak) 26 sekolah  | DP3AP2 DIY  |
|    |                     |                                  | 5. Jumlah lembaga layanan anak yang mendapatkan bantuan keuangan/fasilitas oleh Pemerintah Daerah Provinsi (APBD provinsi)             | P2TPAKK (Pusat Pelayanan Terpadu Perempuan dan Anak Korban Kekerasan) Rekso Dyah Utami                             | DP3AP2 DIY  |
|    |                     | 3                                | 1. Jumlah kebijakan/program pencegahan kekerasan Terhadap perempuan termasuk TPPO pada perangkat daerah yang sudah dievaluasi          | Kajian P2TPAKK Rekso Dyah Utami  | DP3AP2 DIY  |
|    |                     |                                  | 2. Jumlah lembaga penyediaan layanan perlindungan hak perempuan yang telah terstandarisasi   | 1 yaitu P2TPAKK RDU (Pusat Pelayanan Terpadu Perempuan dan Anak Korban Kekerasan Rekso Dyah Utami) . ISO 9001-2015 | DP3AP2 DIY  |
|    |                     |                                  | 3. Persentase korban kekerasan perempuan yang terlayani<br><br>Jumlah korban kekerasan perempuan yang mendapat layanan<br>----- x 100% | 825<br>----- x 100%<br>825<br>=100%  | DP3AP2 DIY  |



| NO | URUSAN PEMERINTAHAN | INDIKATOR KINERJA KUNCI KELUARAN |   | CAPAIAN KINERJA TAHUN 2020  | SUMBER DATA |
|----|---------------------|----------------------------------|---|---|-------------|
|    |                     |                                  | Jumlah korban kekerasan terhadap perempuan  |   |             |
|    |                     |                                  | 4. Jumlah lembaga layanan perempuan yang mendapat pelatihan   | 85 (Lembaga Layanan Korban Kekerasan Perempuan dan Anak)<br>44 (Organisasi Perempuan DWP /Dharma Wanita Persatuan, BKOW, /Badan Kerja Sama Organisasi Wanita) Anggota BKOW 40, KPPI/ Kaukus Perempuan Politik Indonesia, TP-PKK/ Tim Penggerak PKK) | DP3AP2 DIY  |
|    |                     |                                  | 5. Jumlah lembaga layanan perempuan yang mendapatkan bantuan keuangan/fasilitas oleh Pemerintah Daerah Provinsi (APBD provinsi) | 44 (Organisasi Perempuan DWP, BKOW, Anggota BKOW 40, KPPI, TP-PKK)  | DP3AP2 DIY  |
| 9  | Pangan              | 1                                | 1. Tersedianya infrastruktur pergudangan dan sarana pendukung lainnya untuk penyimpanan cadangan pangan                         | Ada   | DPKP DIY    |
|    |                     |                                  | 2. Tersedianya dan tersalurkannya pangan pokok dan pangan lainnya   | Tidak Ada   | DPKP DIY    |
|    |                     |                                  | 3. Tersedianya cadangan beras pemerintah provinsi   | Berdasarkan Permentan 11 Tahun 2018 tentang Penetapan Jumlah  | DPKP DIY    |



| NO | URUSAN PEMERINTAHAN | INDIKATOR KINERJA KUNCI KELUARAN |  | CAPAIAN KINERJA TAHUN 2020   | SUMBER DATA |
|----|---------------------|----------------------------------|--|--|-------------|
|    |                     |                                  |  | <p>Cadangan Beras Pemerintah Daerah :</p> <p>Cadangan Beras Total Provinsi = <math>(0,5\% \times \text{Jumlah Penduduk Provinsi} \times \text{konsumsi beras per kapita per tahun di provinsi}) ; 1000</math></p> <p>Cadangan Beras Total Provinsi = <math>(0.5\% \times 3.882.288 \times 83,4 \text{ kg/tahun}) : 1000 = 1.618,91</math></p> <p>Jumlah penduduk Provinsi DIY Tahun 2020 = 3.882.288 orang (BPS)</p> <p>Konsumsi beras per kapita/tahun DIY 2020 = 83,4 kg/tahun (susenas 2019)</p> <p>CBPP = <math>20\% \times 1.618,92 = 323,78 \text{ ton}</math></p> |             |





| NO | URUSAN PEMERINTAHAN | INDIKATOR KINERJA KUNCI KELUARAN |   | CAPAIAN KINERJA TAHUN 2020   | SUMBER DATA |
|----|---------------------|----------------------------------|---|--|-------------|
|    |                     |                                  | 4. Tersedianya harga referensi daerah untuk pangan lokal                      | Tidak Ada  | DPKP DIY    |
|    |                     |                                  | 5. Terpromosikannya target konsumsi pangan sesuai dengan angka kecukupan gizi | Ada  | DPKP DIY    |
|    |                     |                                  | 6. Tersedianya peta ketahanan dan kerentanan pangan provinsi                  | Ada (Buku Laporan Peta Desa Rawan Pangan dan Gizi DIY Tahun 2020)  | DPKP DIY    |
|    |                     |                                  | 7. Tersedianya informasi situasi kerentanan pangan dan gizi provinsi          | Ada (Buku Laporan Peta Desa Rawan Pangan dan Gizi DIY Tahun 2020)  | DPKP DIY    |
|    |                     |                                  | 8. Tertanganinya kejadian kerawanan pangan                                    | Ada (Laporan Desa Mandiri Pangan)  | DPKP DIY    |
|    |                     |                                  | 9. Tersalurkannya cadangan pangan pada daerah rawan bencana pangan            | Ada  | DPKP DIY    |
|    |                     |                                  | 10. Teregistrasi dan tersertifikasi pangan segar di pasar modern              | Ada (Daftar Pelaku Usaha Penerima Nomor Registrasi Produk Domestik (PD)/ Nomor Pendaftaran Pangan Segar Asal Tumbuhan (PSAT) Tahun 2020) | DPKP DIY    |
| 10 | Pertanahan          |                                  | 1. Persentase Surat keputusan penetapan tanah lokasi                          | $\frac{4 \text{ SK IPL (Terbit Tahun 2020)}}{4 \text{ Dokumen diusulkan}} \times 100\%$  | DPTR DIY    |



| NO | URUSAN PEMERINTAHAN | INDIKATOR KINERJA KUNCI KELUARAN |   | CAPAIAN KINERJA TAHUN 2020  | SUMBER DATA |
|----|---------------------|----------------------------------|---|---|-------------|
|    |                     |                                  | Jumlah SK penetapan lokasi yang diterbitkan<br>----- x 100%<br>Jumlah dokumen perencanaan yang diusulkan  | =100%   |             |
|    |                     |                                  | 2. Jumlah masalah ganti kerugian dan santunan tanah untuk pembangunan yang terselesaikan<br><br>Jumlah masalah yang diselesaikan<br>----- x 100%<br>Jumlah masalah terdaftar  | 143,52 ha (5 IPL)<br>-----x 100%=73,81%<br>194,44 ha (8 IPL)                      | DPTR DIY    |
|    |                     |                                  | 3. SK Izin Lokasi yang diterbitkan oleh gubernur<br><br>Jumlah izin lokasi yang diterbitkan +jumlah surat penolakan permohonan izin lokasi setelah melalui proses (ditolak seluruhnya)<br>----- x 100%<br>Jumlah permohonan izin lokasi dalam 1 tahun | 4 SK IPL (terbit Tahun 2020)<br>-----x100%=<br>4 Dokumen Diusulkan<br><br>=100%   | DPTR DIY    |
|    |                     |                                  | 4. Dokumen Peletakan lokasi rencana penggunaan tanah yang telah jelas tahapan kegiatan dan penganggarannya<br><br>Jumlah dokumen peletakan lokasi rencana penggunaan tanah yang disusun<br>----- x 100%   | 4 4 SK IPL (terbit Tahun 2020)<br>-----x100%=<br>4 Dokumen Diusulkan<br><br>=100% | DPTR DIY    |



| NO | URUSAN PEMERINTAHAN | INDIKATOR KINERJA KUNCI KELUARAN |  | CAPAIAN KINERJA TAHUN 2020                                  | SUMBER DATA |
|----|---------------------|----------------------------------|--|---|-------------|
|    |                     |                                  | Jumlah dokumen peletakan lokasi rencana penggunaan tanah yang direncanakan dalam 1 tahun   |   |             |
| 11 | Lingkungan Hidup    |                                  | <p>1. Hasil perhitungan provinsi terhadap :</p> <ul style="list-style-type: none"> <li>• Indeks kualitas air (IKA)</li> <li>• Indeks Kualitas Udara (IKU)</li> <li>• Indeks tutupan hutan (ITH)</li> </ul> $\text{Nilai relatif} = \frac{C_i}{L_{ij}}$ $IP = \sqrt{\frac{(C_i/L_{ij})_{\text{rata-rata}}^2 + (C_i/L_{ij})_{\text{Maksimum}}^2}{2}}$ <p>Rumus Metode IP :</p> <p> <math>0 \leq PI_j \leq 1,0 \rightarrow</math> baik (memenuhi baku mutu)<br/> <math>1,0 &lt; PI_j \leq 5,0 \rightarrow</math> cemar ringan<br/> <math>5,0 &lt; PI_j \leq 10,0 \rightarrow</math> cemar sedang<br/> <math>PI_j &gt; 10,0 \rightarrow</math> cemar berat         </p> <p> <math>IKTL = 100 - ((84,3 - (TH \times 100)) \times \frac{50}{54,3})</math> </p> <p> <math>IKU = 100 - [50/0.9 \times (I_{eu} - 0.1)]</math><br/>           dimana:<br/>           IKTL = Indeks Kualitas Tutupan Lahan<br/>           TH = Tutupan Hutan         </p> | IKA: 38,43<br>IKU: 89,14<br>IKTL : 58,32                    | DLHK DIY    |
|    |                     |                                  | 2. Data izin lingkungan PPLH dan PUU LH yang diterbitkan oleh pemerintah daerah provinsi.  | Izin lingkungan, izin PPLH dan PUU LH yang diterbitkan oleh | DLHK DIY    |



| NO | URUSAN PEMERINTAHAN | INDIKATOR KINERJA KUNCI KELUARAN |   | CAPAIAN KINERJA TAHUN 2020  | SUMBER DATA |
|----|---------------------|----------------------------------|---|---|-------------|
|    |                     |                                  | <p>Izin lingkungan, izin PPLH dan PUU LH yang diterbitkan oleh Pemerintah Daerah Provinsi</p> <p>----- x 100%</p> <p>Jumlah usulan permohonan yang teregistrasi</p>                               | <p>Pemerintah Daerah Provinsi sejumlah : 148</p> <p>Jumlah usulan permohonan yang teregistrasi= 161</p> <p>148</p> <p>----- x 100%</p> <p>161</p> <p>=91,92 %</p> <p>Dari 161 usaha dan/atau kegiatan terdapat 13 usaha dan/atau kegiatan yang masih dalam proses, sehingga izin yang sudah diterbitkan oleh Provinsi/Kabupaten/Kota : 161 – 13 = 148 usaha dan/atau kegiatan</p> |             |
|    |                     |                                  | <p>3. Rasio pejabat pengawas LH di daerah (PPLHD) di provinsi terhadap usaha yang izin lingkungan, izin PPLH dan PUULH yang diterbitkan oleh pemerintah provinsi</p> <p>Jumlah PPLHD yang ada</p> | <p>1</p> <p>----- x 100 %</p> <p>148</p> <p>= 0,6756%</p> <p>Dari 161 usaha dan/atau</p>  | DLHK DIY    |



| NO | URUSAN PEMERINTAHAN | INDIKATOR KINERJA KUNCI KELUARAN |   | CAPAIAN KINERJA TAHUN 2020  | SUMBER DATA |
|----|---------------------|----------------------------------|---|---|-------------|
|    |                     |                                  | <p>----- x 100%</p> <p>Jumlah kegiatan dan atau usaha yang izin lingkungan, izin PPLH dan PUU LH yang diterbitkan oleh Pemerintah Daerah Provinsi</p>   | <p>kegiatan terdapat 13 usaha dan/atau kegiatan yang masih dalam proses, sehingga izin yang sudah diterbitkan oleh Provinsi/Kabupaten/Kota : 161 – 13 = 148 usaha dan/atau kegiatan</p> <p>Data Pendukung:<br/>SK Pengangkatan PPLH<br/>Daftar Dokumen Perizinan Lingkungan DIY (2010 – 2020)</p>               |             |
|    |                     |                                  | <p>4. Penetapan hak MHA terkait dengan PPLH yang berada di dua atau lebih daerah kab/kota dalam 1 provinsi</p> <p>Jumlah MHA yang diakui dengan Perda<br/>----- x 100%</p> <p>Jumlah usulan MHA</p> | <p>Tidak Ada MHA:<br/>Masyarakat Hukum Adat adalah WNI yang memiliki karakteristik khas, hidup berkelompok secara harmonis sesuai hukum adatnya, memiliki ikatan pada asal usul leluhur dan atau kesamaan tempat tinggal, terdapat hubungan yang kuat dengan tanah dan lingkungan hidup serta adanya sistem</p> | DLHK DIY    |



| NO | URUSAN PEMERINTAHAN | INDIKATOR KINERJA KUNCI KELUARAN |   | CAPAIAN KINERJA TAHUN 2020  | SUMBER DATA |
|----|---------------------|----------------------------------|---|---|-------------|
|    |                     |                                  |   | nilai yang menentukan pranata ekonomi, politik, sosial, budaya, hukum dan memanfaatkan satu wilayah tertentu secara turun temurun |             |
|    |                     |                                  | 5. Terfasilitasinya kegiatan peningkatan pengetahuan dan ketrampilan masyarakat hukum adat terkait PPLH<br><br>Jumlah MHA yang mendapatkan pelatihan<br>----- x 100%<br>Jumlah MHA yang ada             | Tidak Ada MHA<br>Dokumen Pendukung:<br>Surat Pernyataan Kepala DLHK DIY tentang ketiadaan MHA di DIY                              | DLHK DIY    |
|    |                     |                                  | 6. Terfasilitasinya kegiatan peningkatan pengetahuan dan keterampilan masyarakat hukum adat terkait PPLH<br><br>Rumus :<br>Jumlah MHA yang mendapatkan pelatihan<br>----- x 100%<br>Jumlah MHA yang ada | tidak ada MHA<br><br>Dokumen Pendukung:<br>Surat Pernyataan Kepala DLHK DIY tentang ketiadaan MHA di DIY                          | DLHK DIY    |



| NO | URUSAN PEMERINTAHAN                            | INDIKATOR KINERJA KUNCI KELUARAN  | CAPAIAN KINERJA TAHUN 2020   | SUMBER DATA          |
|----|--|---|--|----------------------|
|    |  | <p>7. Penanganan pengaduan masyarakat terkait izin lingkungan dan atau izin PPLH yang diterbitkan oleh pemerintah daerah provinsi dan usaha dan atau kegiatan yang lokasi dan berdampak lintas kabupaten/kota</p> <p>Rumus :<br/> <math display="block">\frac{\text{Pengaduan masyarakat yang ditangani}}{\text{Total jumlah pengaduan masyarakat yang teregistrasi}} \times 100\%</math></p> | <p>Pengaduan masyarakat yang ditangani = 1<br/>           Total jumlah pengaduan masyarakat yang teregistrasi = 1<br/> <math display="block">\frac{1}{1} \times 100\% = 100\%</math><br/>           Dokumen Pendukung:<br/>           Surat pengaduan warga<br/>           Laporan penyelesaian kasus ke Sekda DIY</p> | DLHK DIY             |
| 12 | Administrasi Kependudukan dan Pencatatan Sipil | 1. Fasilitasi pelayanan Adminduk  | <p>5<br/> <math display="block">\frac{5}{5} \times 100\%</math><br/>           Fasilitasi Kab/Kota</p> <ul style="list-style-type: none"> <li>• Kab Kulon Progo</li> <li>• Kab Bantul</li> <li>• Kab Gunungkidul</li> <li>• Kab Sleman</li> <li>• Kota Yogyakarta</li> </ul>   | BIRO TAPEM SETDA DIY |



| NO | URUSAN PEMERINTAHAN                          | INDIKATOR KINERJA KUNCI KELUARAN |  | CAPAIAN KINERJA TAHUN 2020                      | SUMBER DATA                |
|----|--|----------------------------------|--|---|----------------------------|
| 13 | Pemberdayaan Masyarakat Desa                 |                                  | 1. Jumlah desa yang terfasilitasi dalam kerja sama antar desa  | 6 desa  | BIRO BINA BERMAS SETDA DIY |
|    |  |                                  | 2. Jumlah desa yang melakukan kerja sama antar desa tahun berjalan dikurangi jumlah desa yang melakukan kerja sama antar desa tahun sebelumnya | 6 desa  | BIRO BINA BERMAS SETDA DIY |
|    |  |                                  | 3. Jumlah lembaga kemasyarakatan dan lembaga adat di desa yang terfasilitasi dalam peningkatan kapasitas dan diberdayakan                      | 1.176 lembaga                                   | BIRO BINA BERMAS SETDA DIY |
|    |  |                                  | 4. Jumlah peningkatan desa yang lembaga kemasyarakatan dan lembaga adatnya Melaksanakan kegiatan ekonomi produktif dan pemberdayaan            | 392 PKK desa                                    | BIRO BINA BERMAS SETDA DIY |
| 14 | Pengendalian Penduduk dan Keluarga Berencana | 1                                | 1. Tersedianya dokumen Grand Design Pembangunan Kependudukan (GDPK) yang di-Perdakan   | Belum ada, Masih berupa 1 dokumen GDPK (Kajian) | DP3AP2 DIY                 |
|    |  |                                  | 2. Median Usia Kawin Pertama Perempuan (MUKP) seluruh wanita umur 25-49 tahun  | 22,2  | DP3AP2 DIY                 |
|    |  |                                  | 3. Angka Kelahiran Remaja umur 15-19 tahun ( <i>Age Specific Fertility Rate/ASFR 15-19</i> )   | 14,2  | DP3AP2 DIY                 |





| NO | URUSAN PEMERINTAHAN | INDIKATOR KINERJA KUNCI KELUARAN |   | CAPAIAN KINERJA TAHUN 2020                                 | SUMBER DATA |
|----|---------------------|----------------------------------|---|--|-------------|
|    |                     |                                  | $ASFR_i = \frac{b_i}{p_i} \times k$ <p>ASFR adalah angka kelahiran di kelompok usia 15-19 tahun</p>   |  |             |
|    |                     |                                  | 4. Persentase masyarakat yang terpapar isi pesan Program KKBPK (advokasi dan KIE)<br>Jumlah masyarakat yang terpapar isi pesan program KKBPK (advokasi dan KIE)<br>----- x 100%<br>Jumlah sasaran masyarakat program KKBPK (advokasi dan KIE) | 150<br>-----X 100%= 100%<br>150                            | DP3AP2 DIY  |
|    |                     |                                  | 5. Jumlah <i>stakeholders</i> /pemangku kepentingan dan mitra kerja (termasuk organisasi kemasyarakatan) yang berperan serta aktif dalam pengelolaan program KKBPK  | 43 OPD dan Organisasi                                      | DP3AP2 DIY  |
|    |                     | 2                                | 1. Persentase Fasilitas Kesehatan (Faskes) yang siap melayani KB MKJP<br><br>Jumlah faskes yang siap melayani KB MKJP<br>----- x 100%<br>Jumlah faskes  | 82,6 %<br><br>Sumber : Statistik Rutin BKKBN November 2020 | DP3AP2 DIY  |



| NO | URUSAN PEMERINTAHAN | INDIKATOR KINERJA KUNCI KELUARAN |  | CAPAIAN KINERJA TAHUN 2020   | SUMBER DATA |
|----|---------------------|----------------------------------|--|--|-------------|
|    |                     |                                  | 2. Persentase Peserta KB Aktif (PA) Metode Kontrasepsi Jangka Panjang (MKJP)<br><br>Jumlah peserta KB aktif<br>3. ----- x 100%<br>Jumlah PUS   | 145.194<br>-----x 100= 98,96%<br>146.717<br><br>Sumber : Statistik Rutin BKKBN November 2020 | DP3AP2 DIY  |
|    |                     |                                  | 4. Pemerintah Daerah Provinsi yang memiliki Kelompok Kerja KKBPK yang efektif  | 5 Kelompok Kerja   | DP3AP2 DIY  |
|    |                     |                                  | 5. Persentase pelayanan KB Pasca Persalinan<br><br>Jumlah peserta KB pasca persalinan menurut metode kontrasepsi cara modern<br>----- x 100%<br>Jumlah sasaran peserta KB pasca persalinan KB Pasca Persalinan adalah pelayanan KB yang diberikan setelah persalinan sampai dengan kurun waktu 42 hari | 6.780<br>-----x 100= 18,46%<br>36.725<br><br>Sumber : Statistik Rutin BKKBN                  | DP3AP2 DIY  |
|    |                     | 3                                | 1. Persentase kesertaan KB di Kabupaten dan Kota   | 68,42%   | DP3AP2 DIY  |



| NO | URUSAN PEMERINTAHAN | INDIKATOR KINERJA KUNCI KELUARAN |   | CAPAIAN KINERJA TAHUN 2020   | SUMBER DATA |
|----|---------------------|----------------------------------|---|--|-------------|
|    |                     |                                  | dengan kesertaan rendah<br><br>Daftar Kabupaten/kota yang memiliki persentase kesetaraan KB paling rendah dalam satu Provinsi. Data/informasi yang diambil adalah 50% dari total seluruh Kabupaten/Kota dengan persentase kesetaraan KB paling rendah   | Kota Yogyakarta<br><br>Sumber : Statistik Rutin BKKBN                                  |             |
|    |                     |                                  | 2. Persentase kesertaan KB keluarga Penerima Bantuan Iuran (PBI)<br><br>Jumlah peserta KB pada Keluarga Penerima PBI<br>----- x 100%<br>Jumlah Keluarga PBI<br><br>Penerima Bantuan Iuran (PBI) adalah peserta yang tergolong fakir miskin dan orang tidak mampu yang iuran jaminan kesehatannya dibayarkan oleh pemerintah | 113.023<br>-----x 100%<br>147.023<br><br>=78,46%<br><br>Sumber : Statistik Rutin BKKBN | DP3AP2 DIY  |
| 15 | Perhubungan         | 1                                | 1. Persentase tersedianya fasilitas   | Tidak ada AKAP   | DISHUB DIY  |



| NO | URUSAN PEMERINTAHAN | INDIKATOR KINERJA KUNCI KELUARAN |   | CAPAIAN KINERJA TAHUN 2020      | SUMBER DATA |
|----|---------------------|----------------------------------|---|---------------------------------|-------------|
|    |                     |                                  | <p>penyelenggaraan terminal penumpang angkutan tipe B</p> <p>Jumlah fasilitas penyelenggaraan terminal penumpang angkutan jalan tipe B yang tersedia<br/>----- x 100%</p> <p>Jumlah fasilitas penyelenggaraan terminal penumpang angkutan jalan sesuai dengan standar pelayanan penyelenggaraan terminal angkutan jalan</p> |                                 |             |
|    |                     |                                  | <p>2. Penetapan tarif angkutan orang antar kota dalam provinsi serta angkutan perkotaan dan perdesaan yang melampaui 1 daerah kabupaten/kota dalam 1 daerah provinsi kelas ekonomi</p> <p>Jumlah penetapan tarif<br/>----- x 100%</p> <p>Jumlah trayek AKDP angkutan perkotaan dan perdesaan</p>                            | Tidak ada trayek AKDP           | DISHUB DIY  |
|    |                     | 2                                | <p>1. Persentase pelaksanaan manajemen dan rekayasa lalu lintas untuk jaringan jalan provinsi</p>   | <p>3<br/>----- x 100%<br/>4</p> | DISHUB DIY  |



| NO | URUSAN PEMERINTAHAN | INDIKATOR KINERJA KUNCI KELUARAN |  | CAPAIAN KINERJA TAHUN 2020   | SUMBER DATA |
|----|---------------------|----------------------------------|--|--|-------------|
|    |                     |                                  | <p>Jumlah pemasangan perlengkapan jalan Provinsi</p> <p>----- x 100%</p> <p>Target kebutuhan perlengkapan jalan Provinsi</p> | <p>=75%</p> <p>Pada Kawasan Prioritas sampai dengan tahun 2020 untuk Tahap Perencanaan telah dilaksanakan di 4 kawasan tersebut (Terban, Seturan, Godean, dan Kranggan) sedangkan untuk Tahap Pelaksanaan terdapat 1 kawasan yang belum terlaksana yaitu Kawasan Godean (peningkatan jalan menjadi 4 lajur) yang mana pekerjaan ini merupakan kewenangan di Dinas PU ESDM. Dan pada tahun 2020 dilakukan pengawasan/pengendalian untuk Kawasan Terban, seturan dan Kranggan.</p> |             |



| NO | URUSAN PEMERINTAHAN        | INDIKATOR KINERJA KUNCI KELUARAN |  | CAPAIAN KINERJA TAHUN 2020                        | SUMBER DATA  |
|----|----------------------------|----------------------------------|--|---|--|
| 16 | Komunikasi dan Informatika | 1                                | <p>1. Persentase perangkat daerah yang terkoneksi di Jaringan Intra Pemerintah atau menggunakan akses internet yang diamankan yang disediakan oleh Dinas Kominformasi</p> <p>Jumlah perangkat daerah yang saling terkoneksi di jaringan Intra Pemerintah atau menggunakan akses internet yang diamankan yang disediakan oleh dinas kominformasi<br/>----- x 100%<br/>Jumlah Perangkat Daerah</p> | <p>37<br/>----- X 100%<br/>37<br/><br/>= 100%</p> | DISKOMINFO DIY   |
|    |                            |                                  | <p>2. Persentase perangkat daerah yang menggunakan akses internet yang berkualitas yang disediakan Dinas Kominformasi</p> <p>Jumlah perangkat daerah yang menggunakan akses internet yang berkualitas yang disediakan dinas kominformasi<br/>----- x 100%<br/>Jumlah Perangkat Daerah</p>  | <p>37<br/>----- X 100%<br/>37<br/><br/>= 100%</p> | DISKOMINFO DIY<br>Bidang LTI<br>Data Jaringan<br>Intranet Pemda<br>DIY |



| NO | URUSAN PEMERINTAHAN | INDIKATOR KINERJA KUNCI KELUARAN |  | CAPAIAN KINERJA TAHUN 2020  | SUMBER DATA  |
|----|---------------------|----------------------------------|--|---|--|
|    |                     |                                  | Akses internet berkualitas :<br>- Tingkat Realibilitas (SLA) 97-98%<br>- Tingkat ketersediaan (semua perangkat daerah sampai ke desa sudah tersedia)<br>- Besarnya bandwith yang memadai (min. 2 mbps)   |   |  |
|    |                     |                                  | 3. Tersedianya sistem elektronik komunikasi intra pemerintah yang disediakan Dinas Kominfo (berbasis suara, video, teks, data dan sinyal lainnya) dengan memanfaatkan jaringan intra Pemerintah  | Ya<br>(Data jaringan PABX<br>E-mail @jogjaprov<br>Jaringan LAN Pemda<br>Nomor Fax OPD Pemda DIY)  | DISKOMINFO<br>DIY<br>Bidang APTIKA<br>dan KAMI-<br>SANDI |
|    |                     | 2                                | 1. Persentase kegiatan (event), perangkat daerah dan pelayanan publik pada Pemerintah Daerah yang dimanfaatkan secara daring dengan memanfaatkan domain dan sub domain Instansi Penyelenggara Negara sesuai dengan Peraturan Menteri Kominfo Nomor 5 Tahun 2015 tentang Registrasi Nama Domain Instansi Penyelenggara Negara<br><br>Jumlah kegiatan (event) perangkat daerah dan pelayanan publik pada Pemerintah Daerah yang diselenggarakan secara daring dengan | Jumlah Konten:<br>403 paket siaran<br><br>Pemanfaatan media TV melalui web streaming, Jogja Istimewa Televisi<br><br><a href="http://tv.jogjaprov.go.id">http://tv.jogjaprov.go.id</a><br><br>(jumlah paket/konten siaran JITV tahun 2020 | DISKOMINFO<br>DIY  |



| NO | URUSAN PEMERINTAHAN | INDIKATOR KINERJA KUNCI KELUARAN |   | CAPAIAN KINERJA TAHUN 2020   | SUMBER DATA       |
|----|---------------------|----------------------------------|---|--|-------------------|
|    |                     |                                  | memanfaatkan domain dan sub domain Instansi Penyelenggara Negara sesuai dengan PM Kominfo No.5/2015<br>----- x 100%<br>Jumlah Kegiatan (event) perangkat daerah dan pelayanan publik pada pemerintah daerah   | Halaman web<br><a href="http://tv.jogjaprovo.go.id">http://tv.jogjaprovo.go.id</a>       |                   |
|    |                     |                                  | 2. Persentase perangkat daerah yang memiliki portal dan situs web yang sesuai standar<br><br>Jumlah perangkat daerah yang memilih portal dan situs web yang sesuai standar<br>----- x 100%<br>Jumlah Perangkat Daerah   | 37<br>----- X 100%<br>37<br><br>= 100%<br><br>Daftar alamat portal website OPD Pemda DIY | DISKOMINFO<br>DIY |
|    |                     |                                  | 3. Persentase perangkat daerah yang mengimplementasikan layanan aplikasi umum dan aplikasi khusus yang ditetapkan sesuai dengan ketentuan perundang-undangan<br><br>Jumlah perangkat daerah yang mengimplementasikan layanan aplikasi umum dan aplikasi khusus yang ditetapkan sesuai dengan ketentuan perundang-undangan | 37<br>----- X 100%<br>37<br><br>= 100%<br><br>Daftar sistem aplikasi Pemda DIY           | DISKOMINFO<br>DIY |





| NO | URUSAN PEMERINTAHAN | INDIKATOR KINERJA KUNCI KELUARAN |   | CAPAIAN KINERJA TAHUN 2020  | SUMBER DATA  |
|----|---------------------|----------------------------------|---|---|--|
|    |                     |                                  | ----- x 100%<br>Jumlah Perangkat Daerah   |   |  |
|    |                     |                                  | 4. Persentase layanan SPBE (layanan publik dan layanan administrasi pemerintahan) yang tercantum dalam dokumen proses bisnis yang telah diimplementasikan secara elektronik<br><br>Jumlah Layanan SPBE (Layanan publik dan layanan administrasi pemerintahan) yang tercantum dalam dokumen proses bisnis yang telah diimplementasikan secara elektronik<br>----- x 100%<br>Jumlah Layanan | 222*<br>----- X 100%<br>651**<br>= 34,1%<br><br>Daftar sistem aplikasi Pemda DIY  | DISKOMINFO<br>DIY<br>dan Biro<br>Organisasi<br>Setda DIY |
|    |                     |                                  | 5. Persentase layanan SPBE (layanan publik dan layanan administrasi pemerintahan) yang memanfaatkan sertifikat elektronik<br><br>Jumlah layanan SPBE (layanan publik dan layanan administrasi pemerintahan) yang memanfaatkan sertifikat elektronik<br>----- x 100%<br>Jumlah Layanan   | 24<br>----- X 100%<br>222<br><br>= 10,8%<br><br>Daftar sistem aplikasi Pemda DIY yang menggunakan Secure Socket Layer (SSL) | DISKOMINFO<br>DIY  |
|    |                     |                                  | 6. Persentase sistem elektronik yang terdaftar sesuai ketentuan peraturan perundang-  | 222<br>----- X 100%   | DISKOMINFO<br>DIY  |



| NO | URUSAN PEMERINTAHAN | INDIKATOR KINERJA KUNCI KELUARAN |   | CAPAIAN KINERJA TAHUN 2020  | SUMBER DATA                                  |
|----|---------------------|----------------------------------|---|---|--|
|    |                     |                                  | undangan<br><br>Jumlah sistem elektronik yang terdaftar sesuai ketentuan peraturan perundang-undangan<br>----- x 100%<br>Jumlah sistem elektronik   | 222<br><br>= 100%   |  |
|    |                     |                                  | 7. Persentase layanan publik dan layanan administrasi yang terintegrasi dengan sistem penghubung layanan pemerintah<br><br>Jumlah layanan publik dan layanan administrasi yang terintegrasi dengan sistem penghubung layanan pemerintah<br>----- x 100%<br>Jumlah layanan publik dan layanan administrasi | 222*<br>----- X 100%<br>651**<br><br>= 34,1%  | DISKOMINFO DIY dan Biro Organisasi Setda DIY |
|    |                     |                                  | 8. Persentase perangkat daerah yang menggunakan layanan pusat data pemerintah<br><br>Jumlah perangkat daerah yang menggunakan layanan pusat data pemerintah<br>----- x 100%<br>Jumlah perangkat daerah  | 37<br>----- X 100%<br>37<br>= 100%<br><br>Daftar OPD yang menggunakan layanan Data Center Pemda DIY | DISKOMINFO DIY                               |



| NO | URUSAN PEMERINTAHAN | INDIKATOR KINERJA KUNCI KELUARAN |   | CAPAIAN KINERJA TAHUN 2020   | SUMBER DATA                      |
|----|---------------------|----------------------------------|---|--|----------------------------------|
|    |                     |                                  |   | (Hosting dan Subdomain jogjaprovo.go.id)   |                                  |
|    |                     |                                  | 9. Persentase perangkat daerah yang menyimpan data di pusat data pemerintah<br><br>$\frac{\text{Jumlah perangkat daerah yang menyimpan data di pusat data pemerintah}}{\text{Jumlah perangkat daerah}} \times 100\%$  | 37<br>----- X 100%<br>37<br>= 100%<br>Daftar OPD yang menggunakan layanan Data Center Pemda DIY (Hosting dan Subdomain jogjaprovo.go.id) | DISKOMINFO<br>DIY                |
|    |                     |                                  | 10. Persentase perangkat daerah yang memperbaharui datanya sesuai siklus jenis data (sesuai renstra kominfo)<br><br>$\frac{\text{Jumlah perangkat daerah yang memperbaharui datanya sesuai siklus jenis datanya}}{\text{Jumlah perangkat daerah}} \times 100\%$ | 37<br>----- X 100%<br>37<br>= 100%<br>- Aplikasi DATAKU  | DISKOMINFO<br>DIY<br>Bappeda DIY |
|    |                     |                                  | 11. Persentase data yang dapat berbagi pakai<br><br>$\frac{\text{Jumlah data yang dapat berbagi pakai}}{\text{Jumlah data yang dimiliki pemerintah daerah}} \times 100\%$   | 33<br>----- X 100%<br>33<br>= 100%   | DISKOMINFO<br>DIY                |



| NO | URUSAN PEMERINTAHAN | INDIKATOR KINERJA KUNCI KELUARAN |  | CAPAIAN KINERJA TAHUN 2020  | SUMBER DATA       |
|----|---------------------|----------------------------------|--|---|-------------------|
|    |                     |                                  |  | Aplikasi DATAKU   |                   |
|    |                     |                                  | <p>12. Persentase perangkat daerah yang mengimplementasi inovasi yang mendukung smart city</p> <p>Jumlah perangkat daerah yang mengimplementasi inovasi yang mendukung smart city<br/>----- x 100%</p> <p>Jumlah perangkat daerah</p>                        | <p>37<br/>----- X 100%<br/>37<br/>= 100%</p> <p>Seluruh OPD sudah memiliki Portal website dan aplikasi layanan elektronik<br/>Data/informasi OPD sudah terintegrasi dalam aplikasi IDMC</p> | DISKOMINFO<br>DIY |
|    |                     |                                  | <p>13. Persentase ASN pengelola TIK yang tersertifikasi kompetensi di bawah pengelolaan Dinas Kominfo</p> <p>Jumlah ASN pengelola TIK yang tersertifikasi kompetensi di bawah pengelolaan Dinas Kominfo<br/>----- x 100%</p> <p>Jumlah ASN Pengelola TIK</p> | <p>5<br/>----- X 100%<br/>20<br/><br/>= 25%</p>   | DISKOMINFO<br>DIY |



| NO | URUSAN PEMERINTAHAN | INDIKATOR KINERJA KUNCI KELUARAN |  | CAPAIAN KINERJA TAHUN 2020   | SUMBER DATA                        |
|----|---------------------|----------------------------------|--|--|------------------------------------|
|    |                     |                                  | 14. Tersedianya peraturan daerah atau peraturan kepala daerah terkait implementasi <i>e-government</i>   | Ada<br><br>Perda DIY Nomor 3 Tahun 2019 tentang Pengelolaan Dan Pemanfaatan teknologi informasi Dan Komunikasi<br>Pergub DIY Nomor 31 Tahun 2016 tentang Standar Manajemen Keamanan Informasi<br>Pergub DIY Nomor 2 Tahun 2018 tentang Tata Kelola Teknologi Informasi dan Komunikasi<br>Pergub DIY Nomor 46 Tahun 2019 tentang Rencana aksi Daerah Jogja Smart Province Tahun 2019-2023 | DISKOMINFO<br>DIY<br>Bidang APTIKA |
|    |                     | 3                                | 1. Persentase komunitas masyarakat/ mitra strategis pemerintah daerah provinsi yang menyebarkan informasi dan kebijakan pemerintah dan pemerintah provinsi<br><br>$\Sigma$ komunitas masyarakat/ mitra strategis | 11<br>----- x 100%<br>11<br><br>= 100%   | DISKOMINFO DIY                     |



| NO | URUSAN PEMERINTAHAN | INDIKATOR KINERJA KUNCI KELUARAN |  | CAPAIAN KINERJA TAHUN 2020   | SUMBER DATA |
|----|---------------------|----------------------------------|--|--|-------------|
|    |                     |                                  | <p>pemerintah daerah provinsi yang menyebarkan informasi dan kebijakan pemerintah<br/>----- x 100%</p> <p>Σ komunitas masyarakat atau Mitra Komunikasi Pemerintah Daerah Provinsi</p> <p>Komunitas masyarakat/Mitra Strategis termasuk diantaranya : KIM, FK Metra, JRKI, PWI, Blogger Daerah, Satgas Medsos</p> | <ol style="list-style-type: none"> <li>1. MASDJO - masyarakat digital jogja</li> <li>2. PAIJO - paguyuban akun info jogja</li> <li>3. GENPI - generasi pesona indonesia</li> <li>4. Malamuseum</li> <li>5. ICJ - info cegatan jogja</li> <li>6. Netizen Jogja</li> <li>7. KBJ - komunitas blogger jogja</li> <li>8. MAFINDO - masyarakat anti fitnas indonesia</li> <li>9. NGESEC - ngobrolin seputar security</li> <li>10. Admin Plat Merah Guyub OPD pemda DIY</li> <li>11. Guyub OPD pemda DIY</li> </ol> |             |



| NO | URUSAN PEMERINTAHAN                | INDIKATOR KINERJA KUNCI KELUARAN |   | CAPAIAN KINERJA TAHUN 2020  | SUMBER DATA    |
|----|------------------------------------|----------------------------------|---|---|----------------|
|    |                                    |                                  | 2. Persentase konten informasi terkait program dan kebijakan pemerintah dan pemerintah provinsi sesuai dengan strategi komunikasi (STRAKOM).<br><br>$\frac{\sum \text{konten informasi terkait program dan kebijakan pemerintah dan pemerintah provinsi sesuai dengan strategi komunikasi (STRAKOM)}}{\text{-----}} \times 100\%$ $\frac{\sum \text{konten informasi terkait program dan kebijakan pemerintah dan pemerintah provinsi}}{\text{-----}} \times 100\%$ | 27 urusan<br>----- x 100%<br>32 urusan<br><br>= 84,37%<br><br>Info grafis melalui medsos (IG) | DISKOMINFO DIY |
|    |                                    |                                  | 3. Persentase diseminasi dan layanan informasi publik yang dilaksanakan sesuai dengan strategi komunikasi (STARKOM) dan SOP yang telah ditetapkan<br><br>$\frac{\sum \text{diseminasi dan layanan informasi publik yang dilaksanakan sesuai dengan strategi komunikasi (STARKOM) dan SOP}}{\text{-----}} \times 100\%$ $\frac{\sum \text{Diseminasi dan layanan Informasi Publik}}{\text{-----}} \times 100\%$  | 27 urusan<br>----- x 100%<br>32 urusan<br><br>= 84,37%<br><br>Info grafis melalui medsos (IG) | DISKOMINFO DIY |
| 17 | Koperasi, Usaha Kecil dan Menengah | 1                                | 1. Persentase fasilitasi penerbitan ijin usaha simpan pinjam untuk koperasi dengan wilayah keanggotaan lintas daerah kabupaten/kota   | Jumlah penerbitan ijin usaha simpan pinjam koperasi = 6<br>Jumlah usaha simpan pinjam         | DISKOP&UKM DIY |



| NO | URUSAN PEMERINTAHAN | INDIKATOR KINERJA KUNCI KELUARAN |  | CAPAIAN KINERJA TAHUN 2020   | SUMBER DATA       |
|----|---------------------|----------------------------------|--|--|-------------------|
|    |                     |                                  | <p>dalam 1 (satu) daerah provinsi</p> <p>Jumlah penerbitan izin usaha simpan pinjam koperasi pada tahun yang dilaporkan<br/>----- x 100%</p> <p>Jumlah usaha simpan pinjam koperasi yang belum mempunyai izin usaha simpan pinjam</p>  | <p>koperasi yang belum mempunyai izin simpan pinjam = 11</p> <p>6<br/>----- x 100 %<br/>11<br/><br/>= 54,55 %</p>  |                   |
|    |                     |                                  | <p>2. Persentase fasilitasi penerbitan izin pembukaan kantor cabang, cabang pembantu dan kantor kas usaha simpan pinjam oleh koperasi untuk koperasi dengan wilayah keanggotaan lintas daerah kabupaten/kota dalam 1 (satu) daerah provinsi</p> <p>Jumlah penerbitan izin pembukaan kantor cabang, cabang pembantu dan kantor kas usaha simpan pinjam pada tahun yang dilaporkan<br/>----- x 100%</p> <p>Jumlah permohonan izin pembukaan kantor</p> | <p>Jumlah penerbitan izin pembukaan kantor cabang, cabang pembantu dan kantor kas usaha simpan pinjam = 1<br/>Jumlah permohonan ijin = 1</p> <p>1<br/>----- x 100 %<br/>1<br/><br/>= 100 %</p> | DISKOP&UKM<br>DIY |





| NO | URUSAN PEMERINTAHAN | INDIKATOR KINERJA KUNCI KELUARAN |   | CAPAIAN KINERJA TAHUN 2020   | SUMBER DATA       |
|----|---------------------|----------------------------------|---|--|-------------------|
|    |                     |                                  | cabang, cabang pembantu dan kantor kas usaha simpan pinjam pada tahun yang dilaporkan   |  |                   |
|    |                     |                                  | <p>3. Persentase pemeriksaan dan pengawasan yang dilakukan untuk koperasi dengan wilayah keanggotaan lintas daerah kabupaten/kota dalam 1 (satu) daerah provinsi</p> <p>Jumlah koperasi yang diperiksa dan diawasi<br/>----- x 100%<br/>Jumlah koperasi yang ada</p>  | <p>Jmlah koperasi yang diperiksa dan diawasi = 133<br/>Jumlah koperasi aktif badan hukum provinsi = 280</p> <p>133<br/>----- x 100 %<br/>280<br/><br/>= 2,14 %</p>                   | DISKOP&UKM<br>DIY |
|    |                     |                                  | <p>4. Persentase usaha simpan pinjam oleh koperasi yang dinilai kesehatannya untuk koperasi dengan wilayah keanggotaan lintas daerah kabupaten/kota dalam 1 (satu) daerah provinsi</p> <p>Jumlah usaha simpan pinjam oleh koperasi yang dinilai kesehatannya<br/>----- x 100%<br/>Jumlah usaha simpan pinjam oleh koperasi yang ada</p> | <p>Jmlah usaha simpan pinjam koperasi yang dinilai kesehatannya = 77<br/>Jumlah koperasi aktif badan hukum provinsi = 280</p> <p>77<br/>----- x 100 %<br/>280<br/><br/>= 27,50 %</p> | DISKOP&UKM<br>DIY |



| NO | URUSAN PEMERINTAHAN | INDIKATOR KINERJA KUNCI KELUARAN  | CAPAIAN KINERJA TAHUN 2020   | SUMBER DATA       |
|----|---------------------|---|--|-------------------|
|    |                     | <p>5. Persentase koperasi yang mengikuti pelatihan untuk koperasi dengan wilayah keanggotaan lintas daerah kabupaten/kota dalam 1 (satu) daerah provinsi</p> <p>Jumlah koperasi yang mengikuti pendidikan dan pelatihan<br/>----- x 100%<br/>Jumlah koperasi yang ada</p>   | <p>Jumlah koperasi yang mengikuti diklat = 197<br/>Jumlah koperasi aktif badan hukum provinsi = 280<br/>197<br/>----- x 100 %<br/>280<br/>= 70,36 %</p>  | DISKOP&UKM<br>DIY |
|    |                     | <p>6. Persentase jumlah anggota koperasi yang telah mengikuti pelatihan perkoperasian untuk koperasi dengan wilayah keanggotaan lintas daerah kabupaten/kota dalam 1 (satu) daerah provinsi</p> <p>Jumlah anggota koperasi yang mengikuti pelatihan perkoperasian<br/>----- x 100%<br/>Jumlah anggota koperasi yang ada</p> | <p>Jumlah anggota koperasi yang mengikuti pelatihan perkoperasian = 810<br/>Jumlah anggota koperasi aktif badan hukum provinsi = 163.336<br/><br/>810<br/>----- x 100 %<br/>163.336<br/>= 0,50 %</p> | DISKOP&UKM<br>DIY |



| NO | URUSAN PEMERINTAHAN | INDIKATOR KINERJA KUNCI KELUARAN   | CAPAIAN KINERJA TAHUN 2020   | SUMBER DATA       |
|----|---------------------|--|--|-------------------|
|    |                     | <p>7. Persentase koperasi yang telah menyelenggarakan pendidikan dan pelatihan perkoperasian untuk koperasi dengan wilayah keanggotaan lintas daerah kabupaten/kota dalam 1 (satu) daerah provinsi</p> <p>Jumlah koperasi yang telah menyelenggarakan pendidikan dan pelatihan<br/>----- x 100%<br/>Jumlah koperasi yang ada</p> | <p>Jumlah koperasi yang telah menyelenggarakan diklat = 19</p> <p>Jumlah koperasi aktif badan hukum provinsi = 280</p> <p>19<br/>----- x 100 %<br/>280</p> <p>= 6,78 %</p> | DISKOP&UKM<br>DIY |
|    |                     | <p>8. Persentase fasilitasi penerbitan sertifikat Nomor Induk Koperasi (NIK) untuk koperasi dengan wilayah keanggotaan lintas daerah kabupaten/kota dalam 1 (satu) daerah provinsi</p> <p>Jumlah koperasi yang telah diterbitkan Sertifikat Nomor Induk Koperasinya<br/>----- x 100%<br/>Jumlah koperasi yang ada</p>            | <p>Jumlah koperasi yang telah diterbitkan sertifikat NIK = 193</p> <p>Jumlah koperasi aktif badan hukum provinsi = 280</p> <p>115<br/>----- x 100 %<br/>280</p>            | DISKOP&UKM<br>DIY |



| NO | URUSAN PEMERINTAHAN | INDIKATOR KINERJA KUNCI KELUARAN |  | CAPAIAN KINERJA TAHUN 2020   | SUMBER DATA    |
|----|---------------------|----------------------------------|--|--|----------------|
|    |                     |                                  |  | = 41, 07 %   |                |
|    |                     |                                  | <p>9. Persentase koperasi yang diberikan dukungan fasilitasi pembiayaan untuk koperasi dengan wilayah keanggotaan lintas daerah kabupaten/kota dalam 1 (satu) daerah provinsi</p> <p>Jumlah koperasi yang diberikan dukungan fasilitas pembiayaan<br/>----- x 100%</p> <p>Jumlah koperasi yang ada</p> | <p>Jumlah koperasi yang telah difasilitasi pembiayaan = 23</p> <p>Jumlah koperasi aktif badan hukum provinsi = 280</p> <p>23<br/>----- x 100 %<br/>280</p> <p>= 8, 21 %</p>        | DISKOP&UKM DIY |
|    |                     |                                  | <p>10. Persentase yang diberikan dukungan fasilitasi pemasaran untuk koperasi dengan wilayah keanggotaan lintas daerah kabupaten/kota dalam 1 (satu) daerah provinsi</p> <p>Jumlah koperasi yang diberikan dukungan fasilitas pemasaran<br/>----- x 100%</p> <p>Jumlah koperasi yang ada</p>           | <p>Jumlah koperasi yang diberikan dukungan fasilitasi pemasaran = 2</p> <p>Jumlah koperasi aktif badan hukum provinsi = 280</p> <p>2<br/>----- x 100 %<br/>280</p> <p>= 0,71 %</p> | DISKOP&UKM DIY |
|    |                     |                                  | <p>11. Persentase koperasi yang diberikan dukungan fasilitasi pendampingan kelembagaan dan usaha untuk koperasi dengan wilayah keanggotaan</p>   | Jumlah koperasi yang diberikan dukungan fasilitasi pendampingan kelembagaan  | DISKOP&UKM DIY |



| NO | URUSAN PEMERINTAHAN | INDIKATOR KINERJA KUNCI KELUARAN |   | CAPAIAN KINERJA TAHUN 2020   | SUMBER DATA    |
|----|---------------------|----------------------------------|---|--|----------------|
|    |                     |                                  | <p>lintas daerah kabupaten/kota dalam 1 (satu) daerah provinsi</p> <p>Jumlah koperasi yang diberikan dukungan fasilitas pendampingan kelembagaan dan usaha<br/>----- x 100%</p> <p>Jumlah koperasi yang ada</p>   | <p>dan usaha = 247<br/>Jumlah koperasi berbadan hukum provinsi = 280</p> <p>247<br/>----- x 100 %<br/>280</p> <p>= 88,21 %</p>   |                |
|    |                     |                                  | <p>12. Persentase koperasi yang diberikan dukungan fasilitasi kemitraan untuk koperasi dengan wilayah keanggotaan lintas daerah kabupaten/kota dalam 1 (satu) daerah provinsi</p> <p>Jumlah koperasi yang diberikan dukungan fasilitas kemitraan<br/>----- x 100%</p> <p>Jumlah koperasi yang ada</p> | <p>Jumlah koperasi yang diberikan dukungan fasilitasi kemitraan =2<br/>Jumlah koperasi aktif badan hukum provinsi = 280</p> <p>2<br/>----- x 100 %<br/>280</p> <p>= 0,71 %</p> | DISKOP&UKM DIY |
|    |                     | 2                                | <p>1. Rasio pertumbuhan wirausaha baru yang berskala kecil</p> <p>Jumlah pertumbuhan wirausaha baru yang</p>  | <p>Jumlah pertumbuhan wirausaha baru =1.220<br/>Jumlah usaha kecil = 58.890</p>  | DISKOP&UKM DIY |



| NO | URUSAN PEMERINTAHAN | INDIKATOR KINERJA KUNCI KELUARAN |  | CAPAIAN KINERJA TAHUN 2020  | SUMBER DATA    |
|----|---------------------|----------------------------------|--|---|----------------|
|    |                     |                                  | berskala kecil<br>----- x 100%<br>Jumlah wirausaha yang ada  | 1.220<br>----- x 100 %<br>58.890<br><br>= 2,07 %  |                |
|    |                     |                                  | 2. Persentase jumlah usaha kecil yang diinput ke dalam sistem online data system (ODS)<br><br>Jumlah usaha kecil yang diinput ke dalam sistem data online (ODS)<br>----- x 100%<br>Jumlah usaha kecil yang ada | Jumlah usaha kecil yang diinput ke dalam ODS =8.430<br>Jumlah usaha kecil = 58.890<br>8.430<br>----- x 100 %<br>58.890<br><br>= 14,31 % | DISKOP&UKM DIY |
|    |                     |                                  | 3. Persentase jumlah usaha kecil yang bermitra<br><br>Jumlah usaha kecil yang bermitra<br>----- x 100%<br>Jumlah usaha kecil yang ada  | Jumlah usaha kecil yang bermitra = 447<br>Jumlah usaha kecil = 58.890<br><br>447<br>----- x 100 %                                       | DISKOP&UKM DIY |



| NO | URUSAN PEMERINTAHAN | INDIKATOR KINERJA KUNCI KELUARAN |   | CAPAIAN KINERJA TAHUN 2020  | SUMBER DATA    |
|----|---------------------|----------------------------------|---|---|----------------|
|    |                     |                                  |   | 58.890<br><br>= 0,75 %  |                |
|    |                     |                                  | <p>4. Persentase jumlah usaha kecil yang diberikan dukungan fasilitasi standarisasi dan sertifikasi produk usaha</p> <p>Jumlah usaha kecil yang diberikan dukungan fasilitas standarisasi dan sertifikasi<br/>----- x 100%</p> <p>Jumlah usaha kecil yang belum memiliki standar dan sertifikasi produk</p> | <p>Jumlah usaha kecil diberikan dukungan fasilitasi standarisasi dan sertifikasi produk usaha = 201<br/>Jumlah usaha kecil = 58.890</p> <p>201<br/>----- x 100 %<br/>58.890</p> <p>= 0,34 %</p> | DISKOP&UKM DIY |
|    |                     |                                  | <p>5. Persentase jumlah usaha kecil yang diberikan dukungan fasilitasi pemasaran</p> <p>Jumlah usaha kecil yang diberikan dukungan fasilitas pemasaran<br/>----- x 100%</p> <p>Jumlah usaha kecil yang mendapatkan dukungan pemasaran</p>   | <p>Jumlah usaha kecil yang diberikan dukungan fasilitasi pemasaran = 737<br/>Jumlah usaha kecil = 58.890</p> <p>737<br/>----- x 100 %<br/>58.890</p>  | DISKOP&UKM DIY |



| NO | URUSAN PEMERINTAHAN | INDIKATOR KINERJA KUNCI KELUARAN |   | CAPAIAN KINERJA TAHUN 2020  | SUMBER DATA    |
|----|---------------------|----------------------------------|---|---|----------------|
|    |                     |                                  |   | = 1,25 %  |                |
|    |                     |                                  | <p>6. Rasio usaha kecil yang diberikan dukungan fasilitasi pelatihan</p> <p>Jumlah usaha kecil yang diberikan dukungan fasilitas pelatihan<br/>----- x 100%<br/>Jumlah usaha kecil yang ada</p>                 | <p>Jumlah usaha kecil yang ikut pelatihan = 660<br/>Jumlah usaha kecil = 58.890</p> <p>660<br/>----- x 100 %<br/>58.890</p> <p>= 1,12 %</p> | DISKOP&UKM DIY |
|    |                     |                                  | <p>7. Persentase usaha kecil yang diberikan pendampingan kelembagaan dan usaha</p> <p>Jumlah usaha kecil yang diberikan pendampingan kelembagaan dan usaha<br/>----- x 100%<br/>Jumlah usaha kecil yang ada</p> | <p>Jumlah usaha kecil yang didampingi =1397<br/>Jumlah usaha kecil =58.890</p> <p>1397<br/>- ----- x 100 %<br/>58.890</p> <p>= 2,37 %</p>   | DISKOP&UKM DIY |





| NO | URUSAN PEMERINTAHAN | INDIKATOR KINERJA KUNCI KELUARAN |  | CAPAIAN KINERJA TAHUN 2020  | SUMBER DATA |
|----|---------------------|----------------------------------|--|---|-------------|
| 18 | Penanaman Modal     |                                  | 1. PERDA mengenai pemberian fasilitas/intensif penanaman modal yang menjadi kewenangan daerah provinsi | <p>Berdasarkan Perda No. 7 tahun 2020, bentuk insentif penanaman modal yang diberikan berupa :</p> <ol style="list-style-type: none"> <li>1. Pengurangan, keringanan atau pembebasan pajak</li> <li>2. Pengurangan, keringanan atau pembebasan retribusi</li> <li>3. Bantuan fasilitas pelatihan vokasi usaha mikro, kecil dan/atau koperasi</li> <li>4. Fasilitasi pemberian bantuan modal bagi usaha, mikro, kecil dan/atau koperasi</li> <li>5. Bantuan riset bagi usaha mikro, kecil dan/atau koperasi</li> <li>6. Bunga pinjaman rendah bagi usaha mikro, kecil dan/atau koperasi</li> </ol> | DPPM DIY    |



| NO | URUSAN PEMERINTAHAN | INDIKATOR KINERJA KUNCI KELUARAN |   | CAPAIAN KINERJA TAHUN 2020   | SUMBER DATA |
|----|---------------------|----------------------------------|---|--|-------------|
|    |                     |                                  | 2. Standar operasional prosedur pelaksanaan pemberian fasilitas/ insentif penanaman modal | Ada, sedang dalam proses biro hukum  | DPPM DIY    |
|    |                     |                                  | 3. Laporan evaluasi pelaksanaan pemberian fasilitas/ insentif penanaman modal             | Tidak ada evaluasi pelaksanaan pemberian fasilitas/insentif penanaman modal diakrenakan belum ada investor yang menggunakan perda no. 7 tahun 2020   | DPPM DIY    |
|    |                     |                                  | 4. Kegiatan seminar bisnis, forum, <i>one on one meeting</i>                              | 1. Kegiatan webinar dengan tema “strategi Promosi Investasi Daerah di tengah Pandemi” diselenggarakan pada tanggal 13 Oktober 2020. Hal ini merupakan kerjasama antara BKPM dengan DPPM DIY yang mengundang seluruh OPD di Kabupaten dan Kota DIY yang menangani penanaman modal dalam rangka meningkatkan kegiatan investasi di | DPPM DIY    |



| NO | URUSAN PEMERINTAHAN | INDIKATOR KINERJA KUNCI KELUARAN |  | CAPAIAN KINERJA TAHUN 2020   | SUMBER DATA |
|----|---------------------|----------------------------------|--|--|-------------|
|    |                     |                                  |  | <p>tengah pandemi.</p> <p>2. Kegiatan Sarasehan virtual dan business matching dengan Sanghai diselenggarakan dengan kolaborasi dengan Ditjen Aspasaf, Kementerian Luar Negeri pada tanggal 26 Oktober 2020</p> <p>3. Kegiatan Sarasehan virtual dan business matching dengan tema “Business Forum dan Business Matching Promosi Sektor Furniture dan Aksesories Furniture Yogyakarta ke Johor Bahru, Malaysia dilaksanakan tanggal 9 November 2020</p> <p>4. Masterclass Promosi Investasi DPPM DIY melakukan koordinasi dengan OPD terkait di Pemda DIY (Bappeda DIY,</p> |             |



| NO | URUSAN PEMERINTAHAN | INDIKATOR KINERJA KUNCI KELUARAN |  | CAPAIAN KINERJA TAHUN 2020   | SUMBER DATA |
|----|---------------------|----------------------------------|--|--|-------------|
|    |                     |                                  |  | <p>Disperindag DIY, dan Dispar DIY) dengan pihak swasta (Yumeda Pangan Sejahtera) untuk mengikuti kegiatan Masterclass Promosi Investasi yang diselenggarakan BKPM RI pada tanggal 30 November – 4 Desember 2020</p> <p>5. Kegiatan Fasilitasi Kemitraan Usaha (Matchmaking) yang merupakan kegiatan kerjasama antara DPPM DIY dengan BKPM RI dalam rangka sinergitas antara pemerintah pusat, daerah dan dunia usaha menggerakkan perekonomian untuk mendukung UMKM agar dapat pulih dan berkembang di masa</p> |             |



| NO | URUSAN PEMERINTAHAN | INDIKATOR KINERJA KUNCI KELUARAN |   | CAPAIAN KINERJA TAHUN 2020   | SUMBER DATA |
|----|---------------------|----------------------------------|---|--|-------------|
|    |                     |                                  |   | pandemic kegiatan ini dilaksanakan pada tanggal 26 November 2020   |             |
|    |                     |                                  | 5. Kegiatan pameran penanaman modal                       | Dinas Perizinan dan Penanaman Modal mengikuti kegiatan Expo Virtual yang bernama Jogja Premium Export Virtual Expo (JPE VE) yang diselenggarakan oleh Pemda DIY cq. Dinas Perindustrian dan Perdagangan pada tanggal 12-15 November 2020   | DPPM DIY    |
|    |                     |                                  | 6. Kegiatan penerimaan misi penanaman modal               | -  | DPPM DIY    |
|    |                     |                                  | 7. Konsultasi perizinan dan non perizinan penanaman modal | Kegiatan Konsultasi pengaduan selama tahun 2020 berjumlah 12: <ul style="list-style-type: none"> <li>• Penolakan warga paguyuban Sindu tolak Asat (PSTA) terhadap Rencana Kegiatan atas nama CV. Kayon</li> <li>• Pengaduan dan</li> </ul> | DPPM DIY    |



| NO | URUSAN PEMERINTAHAN | INDIKATOR KINERJA KUNCI KELUARAN |  | CAPAIAN KINERJA TAHUN 2020  | SUMBER DATA |
|----|---------------------|----------------------------------|--|---|-------------|
|    |                     |                                  |  | <p>permohonan Informasi oleh PT. Kali Kuning Konstruksi terhadap SK No : 545/00765/PZ/2020 pengaduan dan permohonan informasi oleh PT. Kali Kuning Konstruksi terhadap SK No : 545/00765/PZ/2020</p> <ul style="list-style-type: none"> <li>• Pernyataan penolakan terhadap penambangan batu Andesit di Plampang 3, Kalirejo, Kokap</li> <li>• Pengaduan izin pertambangan Pasir atas nama Roslan dengan IUP IOP No. 545/01835/PZ/2020</li> <li>• Keberatan atas Keputusan Kepala DPPM DIY No : 545/01835/PZ/2020 tentang persetujuan IUP IOP MBLB Komoditas pasir</li> </ul> |             |



| NO | URUSAN PEMERINTAHAN | INDIKATOR KINERJA KUNCI KELUARAN |  | CAPAIAN KINERJA TAHUN 2020   | SUMBER DATA |
|----|---------------------|----------------------------------|--|--|-------------|
|    |                     |                                  |  | <p>dan batu atas nama Roslan</p> <ul style="list-style-type: none"> <li>• Pengaduan atas nama Nurdianto selaku ketua Kelompok Penambang Sido Maju terhadap Pemegang WIUP atas nama CV. Alam Berkah Utama</li> <li>• Permohonan Pemeriksaan upaya keberatan administrasi atas diterbitkannya Keputusan Kepala DPPM DIY Nomor : 545/01285/PZ/2020 tentang Izin Usaha Pertambangan Operasi Produksi atas nama CV. Mitra Bangkit Sejahtera, tertanggal 30 Januari 2020</li> <li>• Pengaduan atas nama Bagus Indradi selaku karyawan Telkom Pugeran terhadap Pemegang izin</li> </ul> |             |



| NO | URUSAN PEMERINTAHAN | INDIKATOR KINERJA KUNCI KELUARAN |  | CAPAIAN KINERJA TAHUN 2020   | SUMBER DATA |
|----|---------------------|----------------------------------|--|--|-------------|
|    |                     |                                  |  | <p>pemanfaatan bagian-bagian jalan (izin pembangunan atau pemanfaatan bangunan) atas nama IBS (Inti Bangunan Sejahtera)</p> <ul style="list-style-type: none"> <li>• Permohonan Dokumen Sosialisasi PT, Citra Mataram Konstruksi</li> <li>• Pernyataan Penolakan Warga Pasir Manual Ngundi Rezeki terhadap kegiatan Pertambangan CV. Empat Lima Muda</li> <li>• Perwakilan Warfa Masyarakat Padukuhan Krasakan Desa Lumbungrejo Kecamatan Tempel Kabupaten Sleman yang menolak kegiatan penambangan pasir dan batu Krasak menanyakan tindak lanjut atas</li> </ul> |             |





| NO | URUSAN PEMERINTAHAN | INDIKATOR KINERJA KUNCI KELUARAN |   | CAPAIAN KINERJA TAHUN 2020   | SUMBER DATA |
|----|---------------------|----------------------------------|---|--|-------------|
|    |                     |                                  |   | <p>pengaduan masyarakat yang keberatan terhadap kegiatan pertambangan oleh PT. Jago Jaya Cemerlang dan sdr Rizky Pratama Pakudewa pada tahun 2019</p> <ul style="list-style-type: none"> <li>Permohonan klarifikasi dan peninjauan ulang SK IUP OP an, Heru Iswadi</li> </ul>  |             |
|    |                     |                                  | 8. Penerbitan perizinan dan non perizinan penanaman modal | <p>Total izin terbit di tahun 2020 sebanyak 1781</p> <p>Izin terbit di bidang/sector per tahun:</p> <p>Sosial : 91</p> <p>Pekerjaan umum : 110</p> <p>Sumber daya mineral : 352</p> <p>Kebudayaan : 6</p> <p>Tata Ruang : 0</p> <p>Pariwisata : 0</p> <p>Perikanan dan Kelautan : 11</p> <p>Ketenagalistrikan : 57</p> <p>Petanian : 0</p> <p>Lingkungan Hidup dan</p> | DPPM DIY    |



| NO | URUSAN PEMERINTAHAN | INDIKATOR KINERJA KUNCI KELUARAN |  | CAPAIAN KINERJA TAHUN 2020   | SUMBER DATA |
|----|---------------------|----------------------------------|--|--|-------------|
|    |                     |                                  |  | Kehutanan : 9<br>Kesehatan : 53<br>Perindustrian : 0<br>Perdagangan : 2<br>Perhubungan : 1039<br>Pendidikan : 18<br>Ketenagakerjaan : 13<br>Koperasi : 6<br>Penanaman Modal : 0<br>Kesatuan Bangsa dan Politik : 14<br>Izin terbit setiap Bulan semua sector :<br>Januari : 405<br>Februari : 256<br>Maret : 234<br>April : 154<br>Mei : 70<br>Juni : 44<br>Juli : 69<br>Agustus : 72<br>September : 69<br>Oktober : 155 |             |



| NO | URUSAN PEMERINTAHAN | INDIKATOR KINERJA KUNCI KELUARAN |  | CAPAIAN KINERJA TAHUN 2020   | SUMBER DATA |
|----|---------------------|----------------------------------|--|--|-------------|
|    |                     |                                  |  | Nopember : 107<br>Desember 146   |             |
|    |                     |                                  | 9. Laporan realisasi penanaman modal   | Pertumbuhan nilai realiasi investasi di Daerah Istimewa Yogyakarta pada tahun 2020, yakni PMDN sebesar Rp. 19.931.377.693.467,- dan PMA sebesar Rp. 9.485.961.961.335 total investasi tahun 2020 mengalami peningkatan sebesar 10,62% dibandingkan dengan nilai total investasi di tahun 2019. | DPPM DIY    |
|    |                     |                                  | 10. Pembinaan aparatur penanaman modal tingkat provinsi serta kabupaten/kota | Tidak ada  | DPPM DIY    |
|    |                     |                                  | 11. Pembinaan penanaman modal PMA dan PMDN                                   | Tidak ada, dikarenakan anggaran dikembalikan akibat pandemi covid-19.  | DPPM DIY    |
|    |                     |                                  | 12. Tersedianya data dan informasi perizinan dan - non peizinan provinsi     | Terdapat 12 permintaan data terhadap DPPM DIY dalam kurun waktu setahun. Permintaan informasi terdiri dari :   | DPPM DIY    |



| NO | URUSAN PEMERINTAHAN | INDIKATOR KINERJA KUNCI KELUARAN | CAPAIAN KINERJA TAHUN 2020  | SUMBER DATA |
|----|---------------------|----------------------------------|---|-------------|
|    |                     |                                  | <ul style="list-style-type: none"> <li>• Permohonan data izin DPPM DIY oleh 3 pemohon</li> <li>• Permintaan data Perizinan pertambangan oleh 4 pemohon</li> <li>• Permintaan data Perizinan Tanah oleh 1 pemohon</li> <li>• Permintaan dolumen perizinan oleh 1 pemohon</li> <li>• Permintaan data ASK wilayah DIY oleh 1 pemohon</li> <li>• Permohonan berkas rekomendasi pemanfaatnruang IPR oleh Instansi Tata Ruang (TKPRD) dan Rekomendasi WIPR dengan sistem Informasi Pertambangan Terintegrasi Nasional oleh 1 pemohon</li> </ul> |             |



| NO | URUSAN PEMERINTAHAN     | INDIKATOR KINERJA KUNCI KELUARAN |  | CAPAIAN KINERJA TAHUN 2020  | SUMBER DATA |
|----|-------------------------|----------------------------------|--|---|-------------|
|    |                         |                                  |  | <ul style="list-style-type: none"> <li>Permintaan Data CV.ALIFA MEDIKA JAYA oleh 1 pemohon</li> </ul> |             |
| 19 | Kepemudaan dan Olahraga | 1                                | 1. Jumlah pemuda yang mendapat pelatihan kewirausahaan   | 563 orang   | DIKPORA DIY |
|    |                         |                                  | 2. Jumlah pemuda yang mendapat bantuan kewirausahaan   | 229 orang   | DIKPORA DIY |
|    |                         |                                  | 3. Jumlah pemuda yang mendapat pelatihan kader pengembangan kepemimpinan, kepedulian, kesukarelawanan dan kepeloporan pemuda | 358 orang   | DIKPORA DIY |
|    |                         | 2                                | 1. Jumlah pengelola organisasi kepemudaan yang mendapat pelatihan manajemen organisasi kepemudaan                            | 546 orang   | DIKPORA DIY |
|    |                         | 3                                | 1. Jumlah pelatih olah raga yang memiliki kompetensi di satuan2 pendidikan   | 756 orang   | DIKPORA DIY |
|    |                         |                                  | 2. Jumlah atlit yang dibina pada SKO, PPLP dan PPLM  | 865 atlet   | DIKPORA DIY |
|    |                         |                                  | 3. Jumlah penyelenggaraan event OR prestasi tingkat daerah   | 1 event olahraga (Pekan Olahraga Pelajar Daerah)  | DIKPORA DIY |
|    |                         |                                  | 4. Jumlah pemuda yang difasilitasi dalam pendidikan kepramukaan  | 155.755 pemuda  | DIKPORA DIY |
|    |                         |                                  | 5. Jumlah organisasi kepramukaan (kwarda) yang   | 1 organisasi (Kwarda DIY)   | DIKPORA DIY |



| NO | URUSAN PEMERINTAHAN | INDIKATOR KINERJA KUNCI KELUARAN |   | CAPAIAN KINERJA TAHUN 2020  | SUMBER DATA     |
|----|---------------------|----------------------------------|---|---|-----------------|
|    |                     |                                  | difasilitasi dalam pengembangan organisasi  |   | NPHD Kwarda DIY |
| 20 | Statistik           |                                  | 1. Tersedianya buku profil daerah   | Tidak ada   | BAPPEDA DIY     |
|    |                     |                                  | 2. Jumlah survey statistik sektoral yang dilakukan  | Tidak ada   | BAPPEDA DIY     |
|    |                     |                                  | 3. Jumlah kompilasi statistik sektoral yang dilakukan   | 1 produk aplikasi kompilasi statistik sektoral<br>(bappeda.jogjaprovo.go.id/dataku) | BAPPEDA DIY     |
|    |                     |                                  | 4. Jumlah survey statistik sektoral yang mendapat rekomendasi BPS   | Tidak ada   | BAPPEDA DIY     |
|    |                     |                                  | 5. Jumlah kompilasi statistik sektoral yang mendapat rekomendasi dr BPS   | Tidak ada   | BAPPEDA DIY     |
|    |                     |                                  | 6. Persentase kelengkapan metadata kegiatan statistik sektoral<br>Jumlah metadata kegiatan statistik sektoral<br>----- x 100%<br>Jumlah kegiatan statistik sektoral | 1245<br>-----X 100= 30, 19%<br>4123   | BAPPEDA DIY     |
|    |                     |                                  | 7. Persentase kelengkapan metadata indikator sektoral<br><br>Jumlah metadata indikator statistik sektoral   | 1245<br>-----X 100= 30, 19%<br>4123   | BAPPEDA DIY     |



| NO | URUSAN PEMERINTAHAN | INDIKATOR KINERJA KUNCI KELUARAN |  | CAPAIAN KINERJA TAHUN 2020  | SUMBER DATA                            |
|----|---------------------|----------------------------------|--|---|--|
|    |                     |                                  | ----- x 100%<br>Jumlah indikator statistik sektoral  |   |  |
| 21 | Persandian          |                                  | <p>1. Persentase kegiatan strategis yang telah diamankan melalui kegiatan pengamanan sinyal dibanding banyaknya jumlah kegiatan strategis yang harus diamankan</p> <p>Jumlah kegiatan strategi teramankan<br/>----- x 100%</p> <p>Jumlah kegiatan strategis yang ada<br/>Kegiatan strategis adalah kegiatan yang melibatkan kepala daerah maupun unsur strategis pemerintah guna membahas hal-hal strategi atau kebijakan penting pada pemerintah daerah yang membutuhkan pembatasan sinyal/akses komunikasi selama berlangsungnya kegiatan guna mendukung tercapainya tujuan kegiatan, misalnya Rapat Paripurna, Musrenbang, Rapat Pimpinan Daerah, Rapat Pleno, Pelantikan, Upacara Penting dan lain-lain<br/>Kegiatan pengamanan sinyal adalah kegiatan pembatasan sinyal/akses komunikasi pada suatu area tertentu selama berlangsungnya kegiatan strategis<br/>Jumlah kegiatan strategis yang akan diamankan ditentukan dengan memperhatikan frekuensi kegiatan</p> | <p>0</p> <p>Ada (agenda strategis yang akan diamankan ditiadakan karena pandemi covid-19)</p> | DISKOMINFO<br>DIY<br>Bidang KAMI-SANDI |



| NO | URUSAN PEMERINTAHAN | INDIKATOR KINERJA KUNCI KELUARAN |   | CAPAIAN KINERJA TAHUN 2020  | SUMBER DATA    |
|----|---------------------|----------------------------------|---|---|----------------|
|    |                     |                                  | strategis pada tahun sebelumnya dan proyeksi kebutuhan kegiatan pengamanan sinyal yang dituangkan dalam dokumen perencanaan   |   |                |
|    |                     |                                  | <p>2. Persentase sistem elektronik yang telah menerapkan prinsip sistem manajemen yang telah menerapkan prinsip-prinsip manajemen keamanan informasi (SMKI) dan atau aplikasi persandian dibanding jumlah sistem elektronik yang ada pada pemerintah daerah</p> <p>Jumlah SE yang menerapkan SMKI dan diamankan sertifikat elektronik atau aplikasi penyandian<br/>           ----- x 100%<br/>           Jumlah SE yang ada</p> <p>Sistem Elektronik (SE) adalah rangkaian perangkat dan prosedur elektronik yang berfungsi mempersiapkan, mengumpulkan, mengolah, menganalisis, menyimpan, menampilkan,</p> | <p>87,8%</p> <p>(indeks KAMI Tahun 2020 tidak dilaksanakan, sebagai gantinya dilakukan CSM, DIY mendapat indeks 4,39)</p> | DISKOMINFO DIY |





| NO | URUSAN PEMERINTAHAN | INDIKATOR KINERJA KUNCI KELUARAN |   | CAPAIAN KINERJA TAHUN 2020 | SUMBER DATA |
|----|---------------------|----------------------------------|---|----------------------------|-------------|
|    |                     |                                  | <p>mengumumkan, mengirimkan dan/atau menyebarkan informasi elektronik. Yang termasuk dalam sistem elektronik adalah sistem informasi, website, mail server, e-office, e-perizinan, e-procurement, e-persuratan, simda dll</p> <p>Aplikasi keamanan elektronik/kriptografi adalah aplikasi yang menyediakan salah satu dari layanan keutuhan, otentifikasi, kerahasiaan nir penyangkalan maupun gabungan dari layanan keamanan</p> <p>Sistem Manajemen Keamanan Informasi adalah bagian dari sistem secara keseluruhan berdasarkan pendekatan resiko bisnis untuk mendapatkan, menerapkan, mengoperasikan, memantau, mengkaji, meningkatkan dan memelihara keamanan informasi. SMKI mencakup struktur kebijakan, kegiatan perencanaan, tanggung jawab, praktek, prosedur, proses dan sumber daya organisasi.</p> <p>Diterapkannya SMKI pada suatu organisasi dapat dicerminkan dengan adanya infrastruktur keamanan informasi yang telah memadai</p> |                            |             |



| NO | URUSAN PEMERINTAHAN | INDIKATOR KINERJA KUNCI KELUARAN   | CAPAIAN KINERJA TAHUN 2020   | SUMBER DATA       |
|----|---------------------|--|--|-------------------|
|    |                     | <p>3. Persentase sistem elektronik/ aset informasi yang telah diaudit dengan resiko kategori rendah</p> <p>Jumlah SE atau aset informasi yang telah diaudit dengan resiko kategori rendah<br/>----- x 100%</p> <p>Jumlah SE yang ada</p> <p>Nilai resiko diukur dengan menilai resiko pada sistem elektronik dan kegiatan kontra penginderaan yang dilakukan kepada aset informasi fisik untuk mendeteksi ada tidaknya kerawanan</p> | <p>61% dari target awal (44 Lokasi) karena adanya efisiensi</p> <p>27<br/>----- x 100 %<br/>44<br/>= 61%</p>                                       | DISKOMINFO<br>DIY |
|    |                     | <p>4. Persentase titik yang diamankan dibanding dengan jumlah seluruh titik pada pemerintah (PHKS) yang diterapkan pemerintah daerah berdasarkan pola hubungan komunikasi sandi</p> <p>Jumlah titik teramankan<br/>----- x 100%</p> <p>Jumlah titik pada PHKS</p> <p>Pola Hubungan Komunikasi Sandi (PHKS) adalah</p>  | <p>3<br/>--- x 100%<br/>3</p> <p>=100% ( 3 JKS dapat berjalan dan dimanfaatkan untuk kirim terima informasi Dinas)</p> <p>JKS Pusat Dan Daerah</p> | DISKOMINFO<br>DIY |



| NO | URUSAN PEMERINTAHAN | INDIKATOR KINERJA KUNCI KELUARAN |   | CAPAIAN KINERJA TAHUN 2020  | SUMBER DATA |
|----|---------------------|----------------------------------|---|---|-------------|
|    |                     |                                  | <p>ketentuan yang memuat metode, kriteria, peran antara titik-titik dalam suatu sistem komunikasi pada suatu ruang lingkup tertentu dengan tujuan mengamankan informasi melalui metode persandian. Pola hubungan komunikasi sandi perlu ditetapkan dalam suatu keputusan Kepala Daerah agar ketentuan di dalamnya dipatuhi.</p> <p>PHKS Pemda memuat Jaring Komunikasi Sandi (JKS) apa saja yang digelar dalam ruang lingkup Pemda. Sehingga dalam satu Pemda dimungkinkan tergelar beberapa JKS.</p> <p>JKS adalah keterhubungan antar pengguna persandian melalui jaringan telekomunikasi.</p> <p>Titik adalah komponen JKS yang dapat menerima, membuat, menyimpan atau mengirim data/informasi.</p> | JKS Pemda dengan Kab/Kota<br>JKS PAM VVIP Pemda DIY   |             |
| 22 | Kebudayaan          |                                  | 1. Jumlah obyek pemajuan kebudayaan yang dilindungi (inventarisasi, pengamanan pemeliharaan, penyelamatan dan publikasi)  | <ul style="list-style-type: none"> <li>• Pergelaran karya Bahasa dan Sastra (Macapat dan Kethoprak) : 47 publikasi</li> <li>• Sandiwaro Radio Bahasa Jawa : 10 publikasi</li> <li>• Penguatan Organisasi</li> </ul> | DISBUD DIY  |



| NO | URUSAN PEMERINTAHAN | INDIKATOR KINERJA KUNCI KELUARAN |  | CAPAIAN KINERJA TAHUN 2020  | SUMBER DATA |
|----|---------------------|----------------------------------|--|---|-------------|
|    |                     |                                  |  | (Fasilitasi Seni) : 20 Fasilitasi <ul style="list-style-type: none"><li>• Jemparingan : 1 Fasilitasi</li><li>• Film Tari : 5 Fasilitasi</li><li>• Pemutaran Film di Desa / Kelurahan/Muhibah : 17 Publikasi</li><li>• Tutorial Tari Klasik Gaya Yogyakarta : 50 publikasi materi</li><li>• Tutorial Langen : 4 publikasi materi</li><li>• Ketoprak Sayembara : 22 publikasi</li><li>• Kuncung Bawuk : 20 publikasi</li><li>• Ketoprak Radio : 4 publikasi</li><li>• Ketoprak Tobong : 4 publikasi</li><li>• Ketoprak Lintas Geneasi : 4 publikasi</li></ul> |             |



| NO | URUSAN PEMERINTAHAN | INDIKATOR KINERJA KUNCI KELUARAN |  | CAPAIAN KINERJA TAHUN 2020  | SUMBER DATA |
|----|---------------------|----------------------------------|--|---|-------------|
|    |                     |                                  |  | <ul style="list-style-type: none"> <li>• Fasilitasi Puncak Ritual Masyarakat dan Kelompok Penghayat : 10 fasilitasi</li> <li>• Tutorial Tata Busana Pengantin dan Uba Rampe Sesaji Gaya Yogyakarta : 8 jenis</li> <li>• Tutorial Pranatacara Gaya Yogyakarta : 21 jenis</li> <li>• Daring Tutorial Permainan Tradisional : 5 jenis</li> <li>• Puncak Ritual Wayang Kulit Kepatihan : 1 publikasi</li> <li>• Pementasan Seni Adiluhung (1 Pepadi DIY 2.. Pepadang 3 .Sukrokasih 4. Wayang Wong.) : 51 publikasi</li> <li>• Pementasan Wayang Golek Dan Beber : 2 publikasi</li> <li>• Radio tonil pentas wayang kulit : 5 publikasi</li> <li>• Pencatatan, inventarisasi,</li> </ul> |             |



| NO | URUSAN PEMERINTAHAN | INDIKATOR KINERJA KUNCI KELUARAN |  | CAPAIAN KINERJA TAHUN 2020  | SUMBER DATA |
|----|---------------------|----------------------------------|--|---|-------------|
|    |                     |                                  |  | penetapan WBTB : 14 WBTB<br>• Labuhan parangkusumo : 1 pemeliharaan<br>• Penerimaan Gunungan Garebeg Besar : 1 pemeliharaan<br>• tanggap warso enggal (Malam Tahun Baru Islam) Pengganti Mubeng Benteng : 1 pemeliharaan<br>• Garebeg Mulud : 1 pemeliharaan<br>• Penyelenggaraan Even Penggiat Seni (Fasilitasi) : 264 publikasi<br>• Majalah Mata Budaya : 4 edisi<br>• Promosi dan Publikasi Bahasa dan Sastra (Sempulur dan Jawacana) : 6 edisi |             |



| NO | URUSAN PEMERINTAHAN | INDIKATOR KINERJA KUNCI KELUARAN |   | CAPAIAN KINERJA TAHUN 2020   | SUMBER DATA |
|----|---------------------|----------------------------------|---|--|-------------|
|    |                     |                                  |   | Data rinci di<br>sungguh.jogjaprovo.go.id  |             |
|    |                     |                                  | 2. Jumlah obyek pemajuan kebudayaan yang Dikembangkan (penyebarluasan, pengkajian, penayaan keberagaman)  | <ul style="list-style-type: none"> <li>• kajian bahasa sastra (Kajian Serat Aji Saka) : 1 dokumen</li> <li>• Kajian Balai Budaya : 1 dokumen kajian</li> <li>• kajian potensi Desa Budaya : 1 dokumen kajian</li> <li>• Kajian Pengembangan Omah Wayang: 1 Dokumen</li> <li>• Kajian Infografis Budaya : 1 dokumen</li> </ul> <p>5 Objek (Data rinci di<br/>sungguh.jogjaprovo.go.id</p> | DISBUD DIY  |
|    |                     |                                  | 3. Jumlah obyek pemajuan kebudayaan yang dimanfaatkan (membangun karakter bangsa, meningkatkan ketahanan budaya, dan meningkatkan kesejahteraan masyarakat) | <ul style="list-style-type: none"> <li>• Festival Upacara Adat : 1 even</li> <li>• Festival Kethoprak : 1 even</li> <li>• Festival Sendratari : 1 even</li> <li>• Festival Teater : 1 even</li> <li>• Festival Kebudayaan</li> </ul>   | DISBUD DIY  |



| NO | URUSAN PEMERINTAHAN | INDIKATOR KINERJA KUNCI KELUARAN |  | CAPAIAN KINERJA TAHUN 2020   | SUMBER DATA |
|----|---------------------|----------------------------------|--|--|-------------|
|    |                     |                                  |  | Yogyakarta : 1 even<br><ul style="list-style-type: none"> <li>Gelar Potensi Desa Budaya Objek (Data rinci di <a href="http://sungguh.jogjaprovo.go.id">sungguh.jogjaprovo.go.id</a>)</li> </ul>                                  |             |
|    |                     |                                  | 4. Jumlah SDM, lembaga dan pranata yang dibina (peningkatan kompetensi, standarisasi dan sertifikasi, serta peningkatan kapasitas tata kelola) | <ul style="list-style-type: none"> <li>Pendamping Desa Budaya : 112 orang</li> <li>SDM Perwayangan (Pepadang.Pepadi dll) : 483 orang</li> <li>SDM Sekar Jagad (pelatihan Calon Narasumber Batik) : 125</li> <li>Orang</li> </ul> | DISBUD DIY  |
|    |                     |                                  | 5. Register cagar budaya (pendaftaran, pengjasian, penetapan, pencatatan, pemeringkatan, penghapusan)  | Tim lapangan sejumlah 10 orang yang tersebar di Kawasan Cagar Budaya. Tim verifikator sejumlah 5 orang. Menghasilkan 63 objek Warisan Budaya   | DISBUD DIY  |
|    |                     |                                  | 6. Perlindungan cagar budaya provinsi (penyelamatan, zonasi, pemeliharaan dan  | Ada 23 bangunan telah dilakukan kegiatan   | DISBUD DIY  |





| NO | URUSAN PEMERINTAHAN | INDIKATOR KINERJA KUNCI KELUARAN |   | CAPAIAN KINERJA TAHUN 2020   | SUMBER DATA |
|----|---------------------|----------------------------------|---|--|-------------|
|    |                     |                                  | pemugaran   | pemugaran<br><br>Data rinci di <a href="http://sengguh.jogjaproprov.go.id">sengguh.jogjaproprov.go.id</a>  |             |
|    |                     |                                  | 7. Layanan perijzinan membawa cagar budaya provinsi ke luar provinsi dengan dukungan data | Belum ada  | DISBUD DIY  |
|    |                     |                                  | 8. Pengembangan cagar budaya Provinsi (penelitian, revitalisasi, adaptasi)                | 1. Cagar Budaya Aset Kraton (Dalem Mangkudiningratan)<br>2. Cagar Budaya Aset Pura Pakualaman (Dalem Nototarunan)<br>3. Cagar Budaya Aset Pemerintah (Joglo Panembahan)<br>4. Perencanaan Teknis Fasad bangunan di Sumbu Filosofi (10 bangunan)<br>5. Perencanaan Sarana Prasarana Pengelola Kawasan Situs Masjid Pathok Negoro Mlangi<br>6. Perencanaan Teknis Revitalisasi Kawasan | DISBUD DIY  |



| NO | URUSAN PEMERINTAHAN | INDIKATOR KINERJA KUNCI KELUARAN |   | CAPAIAN KINERJA TAHUN 2020  | SUMBER DATA |
|----|---------------------|----------------------------------|---|---|-------------|
|    |                     |                                  |   | Ketandan<br>7. Perencanaan Teknis (DED)<br>nDalem Notoprajan  |             |
|    |                     |                                  | 9. Pemanfaatan cagar budaya Provinsi (dalam hal agama, sosial, pendidikan, ilmu pengetahuan, teknologi, kebudayaan, dan pariwisata) | 1. Sumbu filosofi (Tugu sampai Panggung Krapyak) (pariwisata)<br>2. Tugu (pariwisata)<br>3. Pasar Beringharjo (sosial dan pariwisata)<br>4. Kantor Gubernur<br>Kepatihan (sosial dan kebudayaan)<br>5. Alun-alun Utara (pariwisata)<br>6. Masjid Gedhe Kraton Yogyakarta (agama, sosial, Kebudayaan dan pariwisata)<br>7. Kompleks Kraton Yogyakarta (sosial, ilmu pengetahuan, kebudayaan, dan pariwisata)<br>8. Tamansari (pariwisata dan kebudayaan) | DISBUD DIY  |



| NO | URUSAN PEMERINTAHAN | INDIKATOR KINERJA KUNCI KELUARAN |  | CAPAIAN KINERJA TAHUN 2020   | SUMBER DATA |
|----|---------------------|----------------------------------|--|--|-------------|
|    |                     |                                  |  | 9. Panggung Krpyak (pariwisata)<br>10. Rumah Tegal Gendu Kotagede (Festival Kebudayaan)<br>11. Monumen Perjuangan “Rumah Makan Sate Puas” (sosial, kebudayaan)<br>12. Lahan Situs Kalasan (ilmu Pengetahuan & Pariwisata)<br>13. Lahan Situs Warungboto (Pariwisata)<br>14. Lahan Situs Pleret (ilmu Pengetahuan)<br>15. Lahan Situs Kauman (ilmu Pengetahuan)<br>16. Delem Langastran/ Supraban<br>17. Dalem Patehan<br>18. Joglo Panembahan<br>19. Museum Sonobudoyo (Kebudayaan, ilmu pengetahuan dan Pariwisata) |             |



| NO | URUSAN PEMERINTAHAN | INDIKATOR KINERJA KUNCI KELUARAN |  | CAPAIAN KINERJA TAHUN 2020  | SUMBER DATA |
|----|---------------------|----------------------------------|--|---|-------------|
|    |                     |                                  |  | 20. Museum Pleret (ilmu pengetahuan, pariwisata & kebudayaan)   |             |
|    |                     |                                  | 10. Pengelolaan, pengamanan, pengembangan dan pemanfaatan koleksi museum | 1. Perlengkapan Pendukung Studio Foto Koleksi : 1 set<br>2. Pemindahan Kantor : 1 paket<br>3. Penataan Lansekap Museum Sonobudoyo Unit I : 1 paket<br>4. Penambahan Properti Storage : 1 paket<br>5. Pemeliharaan AC : 148 unit<br>6. Kapasitor Bank Gedung Baru : 1 unit<br>7. Integrasi Jaringan Listrik Museum Sonobudoyo Unit I : 1 paket<br>8. Sensor Suhu & Kelembapan : 3 ruang<br>9. Pengadaan Pemadam Kebakaran dan Fire Alarm : 1 paket | DISBUD DIY  |



| NO | URUSAN PEMERINTAHAN | INDIKATOR KINERJA KUNCI KELUARAN |  | CAPAIAN KINERJA TAHUN 2020   | SUMBER DATA |
|----|---------------------|----------------------------------|--|--|-------------|
|    |                     |                                  |  | 10. Pengadaan UPS : 2 unit<br>11. Pemeliharaan CCTV : 1 paket<br>12. Pemeliharaan Fire Alarm : 1 paket   |             |
|    |                     |                                  | 11. Peningkatan akses masyarakat dalam penyelenggaraan dan pelaksanaan kegiatan museum peningkatan akses masyarakat dalam pengelolaan sarana dan prasarana museum. | 1. Pameran Regional : 1 kali<br>2. Pameran Temporer Museum Sonobudoyo : 1 kali<br>3. Pagelaran Wayang Orang : 24 kali<br>4. Pameran Lokal Museum Sonobudoyo : 2 kali<br>5. Pemutaran Film MSB : 316 kali<br>6. Promosi Museum Sonobudoyo : 1 paket<br>7. Pameran Virtual : 2 kali (Rajata dan AMEX)<br>8. Edukasi Komunitas Museum : 10 kali<br>9. Alih aksara dan Alih Bahasa Koleksi Naskah : 4000 halaman | DISBUD DIY  |



| NO | URUSAN PEMERINTAHAN | INDIKATOR KINERJA KUNCI KELUARAN |  | CAPAIAN KINERJA TAHUN 2020  | SUMBER DATA |
|----|---------------------|----------------------------------|--|---|-------------|
|    |                     |                                  |  | 10. Atraksi Pendukung Koleksi Museum : 195 kali<br>11. Perlengkapan Sound System Wayang Orang : 1 set<br>12. Pengadaan Kursi Taman : 1 paket<br>13. Standalone Thermo Scanner : 5 unit<br>14. Perencanaan Virtual Museum Sonobudoyo : 1 paket<br>15. Pemasangan Jaringan Fiber Optic Gedung Pameran Baru Museum Sonobudoyo : 1 paket<br>16. Pengadaan Sepeda : 10 unit<br>17. Pintu Otomatis : 3 unit<br>18. Iluminasi Museum Sonobudoyo : 1 paket<br>19. Pengadaan Kursi Pagelaran Wayang : 100 buah |             |



| NO | URUSAN PEMERINTAHAN | INDIKATOR KINERJA KUNCI KELUARAN |  | CAPAIAN KINERJA TAHUN 2020   | SUMBER DATA |
|----|---------------------|----------------------------------|--|--|-------------|
|    |                     |                                  |  | 20. Pembangunan Galeri Batik Museum Sonobudoyo : 1 gedung<br>21. Pagelaran Wayang Durasi Singkat Museum Sonobudoyo : 152 kali<br>22. Penataan Pameran Ruang Transit MSB Unit II : 1 ruang                                      |             |
|    |                     |                                  | 12. Pengelolaan, pengamanan, pengembangan dan pemanfaatan koleksi museum | Tidak perlu diisi (sumber manual LPPD)   | DISBUD DIY  |
|    |                     |                                  | 13. Pembentukan tim pendaftaran cagar budaya                             | Ada 12 orang sebagai tim pendaftaran Cagar Budaya Kabupaten/ Kota  | DISBUD DIY  |
|    |                     |                                  | 14. Pembentukan tim ahli cagar budaya provinsi                           | 32 orang TACB se DIY   | DISBUD DIY  |
|    |                     |                                  | 15. Fasilitas sertifikasi tim ahli cagar budaya                          | 32 orang TACB se DIY   | DISBUD DIY  |
|    |                     |                                  | 16. Pemetaan SDM cagar budaya dan permuseuman                            | <ul style="list-style-type: none"> <li>• 32 orang TACB se DIY</li> <li>• 7 orang DP2WB DIY</li> <li>• 5 orang Tim Regulasi</li> <li>• 10 orang Tim Inventarisasi dan Dokumentasi</li> <li>• 5 orang Tim Verifikator</li> </ul> | DISBUD DIY  |



| NO | URUSAN PEMERINTAHAN | INDIKATOR KINERJA KUNCI KELUARAN |  | CAPAIAN KINERJA TAHUN 2020   | SUMBER DATA |
|----|---------------------|----------------------------------|--|--|-------------|
|    |                     |                                  |  | Inventarisasi dan Dokumentasi <ul style="list-style-type: none"> <li>• 39 orang Juru Pelihara</li> <li>• 6 orang pengawas di Kawasan Imogiri, Kawasan Pleret, Kawasan Kota Yogyakarta, Kawasan Kraton dan Sumbu Filosofi, Kawasan Kulonprogo dan Sleman, dan Kawasan Kotagede</li> </ul> |             |
|    |                     |                                  | 17. Peningkatan kompetensi SDM cagar budaya dan permuseuman                  | <ul style="list-style-type: none"> <li>• 1 kali Peningkatan Kompetensi Konservasi dan Perawatan Bangunan Cagar Budaya kepada Juru Pelihara dan Pengawas</li> <li>• 1 kali Pelatihan SDM Permuseuman peningkatan SDM permuseuman bagi Edukator</li> </ul>                                 | DISBUD DIY  |
|    |                     |                                  | 18. Penyediaan sarana dan prasarana pendaftaran cagar budaya dan permuseuman | 3 sarana dan prasarana (Tim Ahli Cagar Budaya (TACB), DP2WB, Barahmus)   | DISBUD DIY  |





| NO | URUSAN PEMERINTAHAN | INDIKATOR KINERJA KUNCI KELUARAN |  | CAPAIAN KINERJA TAHUN 2020  | SUMBER DATA |
|----|---------------------|----------------------------------|--|---|-------------|
|    |                     |                                  | 19. Penyelenggaraan kegiatan museum yang melibatkan Masyarakat   | kegiatan WKM= 3780 peserta<br>Pameran = 1kali<br>safari permuseuman = 41kali<br>lomba cerdas cermat permuseuman =1 kali<br>Pemilihan duta museum = 1kali<br>Jumpa Sahabat Museum =1kali | DISBUD DIY  |
| 23 | Perpustakaan        | 1                                | 1. Rasio ketercukupan koleksi perpustakaan dengan penduduk<br><br>Koleksi perpustakaan yang tersedia diberbagai perpustakaan di wilayahnya (dalam eksemplar)<br>----- x 100%<br>Jumlah penduduk di wilayahnya (dalam jiwa) | 0,096   | DPAD DIY    |
|    |                     |                                  | 2. Persentase kemanfaatan perpustakaan oleh masyarakat<br><br>Jumlah kunjungan pemustaka yang memanfaatkan perpustakaan baik secara online maupun onsite<br>----- x 100%   | 22,71%  | DPAD DIY    |



| NO | URUSAN PEMERINTAHAN | INDIKATOR KINERJA KUNCI KELUARAN |  | CAPAIAN KINERJA TAHUN 2020 | SUMBER DATA |
|----|---------------------|----------------------------------|--|----------------------------|-------------|
|    |                     |                                  | Jumlah penduduk di wilayahnya  |                            |             |
|    |                     |                                  | 3. Rasio ketercukupan tenaga perpustakaan dengan penduduk<br><br>Ketersediaan tenaga perpustakaan di berbagai perpustakaan di wilayahnya<br>----- x 100%<br>Jumlah penduduk di wilayahnya (dalam jiwa)                 | 0,00011                    | DPAD DIY    |
|    |                     |                                  | 4. Persentase perpustakaan sesuai standar nasional perpustakaan<br><br>Jumlah perpustakaan sesuai standar nasional perpustakaan<br>----- x 100%<br>Jumlah perpustakaan dari berbagai jenis yang terdapat di wilayahnya | 8,31%                      | DPAD DIY    |
|    |                     |                                  | 5. Jumlah pemasyarakatan gemar membaca di masyarakat   | 29 kali                    | DPAD DIY    |
|    |                     |                                  | 6. Jumlah KCKR Daerah yan dihimpun   | 5303 Judul                 | DPAD DIY    |



| NO | URUSAN PEMERINTAHAN | INDIKATOR KINERJA KUNCI KELUARAN |   | CAPAIAN KINERJA TAHUN 2020   | SUMBER DATA |
|----|---------------------|----------------------------------|---|--|-------------|
|    |                     |                                  | Yang dimaksud Karya Cetak adalah setiap karya intelektual dan atau artistic yang diterbitkan dalam bentuk cetak yang diperuntukkan bagi umum<br>Yang dimaksud Karya Rekam adalah setiap karya intelektual dan atau artistic yang direkam baik audio maupun visual dalam bentuk analog, digital, elektromagnetik, optikal atau sejenisnya yang diperuntukkan bagi umum |  |             |
|    |                     |                                  | 7. Jumlah judul yang tercantum dalam katalog induk Daerah   | 4993<br>(Data Tahun 2019, pada Tahun - 2020 Kegiatan tidak dilaksanakan dikarenakan adanya rasionalisas/refocusing Covid-19) | DPAD DIY    |
|    |                     |                                  | 8. Jumlah perpustakaan yang bergabung dalam katalog induk daerah  | 15<br>(2020 Kegiatan tidak dilaksanakan dikarenakan adanya rasionalisas/refocusing Covid-19)                                 | DPAD DIY    |
|    |                     |                                  | 9. Jumlah terbitan yang terhimpun dalam bibliografi Daerah  | 2 terbitan (Bibliografi Daerah DIY Nomor 67 Tahun 2020 dan Nomor 66 Tahun 2020)  | DPAD DIY    |
|    |                     | 2                                | 1. Jumlah naskah kuno yang diakuisisi/dialih media (digitalisasi)/ terdaftar yang ada di wilayahnya   | 386 Judul<br>(20.136 lembar)   | DPAD DIY    |



| NO | URUSAN PEMERINTAHAN | INDIKATOR KINERJA KUNCI KELUARAN |   | CAPAIAN KINERJA TAHUN 2020   | SUMBER DATA |
|----|---------------------|----------------------------------|---|--|-------------|
|    |                     |                                  | 2. Jumlah naskah kuno yang dialih aksara dan dialih bahasa  | Alih Bahasa:<br>56 Judul<br><br>Alih Tulisan:<br>63 Judul  | DPAD DIY    |
|    |                     |                                  | 3. Jumlah koleksi budaya etnis nusantara yang tersimpan dan/atau terdaftar yang ada di wilayahnya (item)  | 1 terbitan (Kegiatan tidak dilaksanakan dikarenakan adanya rasionalisasi anggaran untuk penanganan Covid-19) | DPAD DIY    |
| 24 | Kearsipan           | 1                                | <p>1. Persentase arsip aktif yang telah dibuatkan daftar arsip</p> <p>Jumlah arsip yang telah dibuatkan daftar arsip<br/>----- x 100%</p> <p>Jumlah seluruh arsip aktif</p> <p>Jumlah seluruh arsip aktif diperoleh dengan cara menghitung jumlah naskah dinas (item arsip) yang tercatat pada buku agenda pencatatan surat masuk dan keluar instansi serta buku pencatatan pembuatan/pengiriman naskah dinas internal instansi</p> <p>Penentuan status aktif atau inaktif mengacu pada</p> | 100%   | DPAD DIY    |



| NO | URUSAN PEMERINTAHAN | INDIKATOR KINERJA KUNCI KELUARAN |   | CAPAIAN KINERJA TAHUN 2020 | SUMBER DATA |
|----|---------------------|----------------------------------|---|----------------------------|-------------|
|    |                     |                                  | <p>Jadwal Retensi Arsip. Apabila belum memiliki JRA atau arsipnya belum tertata, maka penentuan status dilakukan berdasarkan lokasi penyimpanan. Apabila masih tersimpan di ruangan unit kerja/pengolah maka dianggap berstatus aktif. Apabila disimpan di unit kearsipan maka dianggap status inaktif</p> <p>Ketentuan daftar arsip aktif dan inaktif mengacu pada Pasal 42 dan 44 PP 28/2012</p>  |                            |             |
|    |                     |                                  | <p>2. Persentase arsip in-aktif yang telah dibuatkan daftar arsip</p> <p>Jumlah arsip inaktif yang telah dibuatkan daftar arsip<br/>----- x 100%<br/>Jumlah seluruh arsip inaktif</p> <p>Jumlah seluruh arsip inaktif diperoleh dengan cara mengukur volume arsip dalam satuan meter linier. Untuk arsip yang medianya selain kertas dilakukan konversi ke ukuran meter linier</p> <p>Penentuan status aktif atau inaktif mengacu pada Jadwal Retensi Arsip. Apabila belum memiliki JRA</p> | 53,82%                     | DPAD DIY    |



| NO | URUSAN PEMERINTAHAN | INDIKATOR KINERJA KUNCI KELUARAN |   | CAPAIAN KINERJA TAHUN 2020 | SUMBER DATA |
|----|---------------------|----------------------------------|---|----------------------------|-------------|
|    |                     |                                  | atau arsipnya belum tertata, maka penentuan status dilakukan berdasarkan lokasi penyimpanan. Apabila masih tersimpan di ruangan unit kerja/pengolah maka dianggap berstatus aktif. Apabila disimpan di unit kearsipan maka dianggap status inaktif<br>Ketentuan daftar arsip aktif dan inaktif mengacu pada Pasal 42 dan 44 PP 28/2012  |                            |             |
|    |                     |                                  | <p>3. Persentase arsip statis yang telah dibuatkan sarana bantu temu balik</p> <p>Jumlah arsip statis yang telah dibuatkan sarana bantu temu balik<br/>----- x 100%<br/>Jumlah seluruh arsip statis</p> <p>Jumlah arsip statis diperoleh dengan cara menghitung jumlah arsip yang terdapat dalam daftar arsip yang diakuisisi oleh lembaga kearsipan sesuai Pasal 93 PP 28/2012<br/>Ketentuan sarana bantu temu balik arsip statis mengacu pada Pasal 97 PP 28/2012</p> | 44,48%                     | DPAD DIY    |



| NO | URUSAN PEMERINTAHAN | INDIKATOR KINERJA KUNCI KELUARAN |   | CAPAIAN KINERJA TAHUN 2020 | SUMBER DATA |
|----|---------------------|----------------------------------|---|----------------------------|-------------|
|    |                     |                                  | <p>4. Persentase jumlah arsip yang dimasukkan dalam SIKN melalui JIKN</p> <p>Jumlah arsip yang telah dimasukkan dalam SIKN melalui JIKN<br/>----- x 100%</p> <p>Jumlah seluruh arsip dinamis dan arsip statis pemerintahan provinsi</p> <p>Jumlah arsip yang telah dimasukkan dalam SIKN melalui JIKN diperoleh dengan cara menghitung jumlah arsip yang dikelola oleh Pemerintah Daerah yang telah dapat diakses datanya di aplikasi SIKN/JIKN</p> | 17,9%                      | DPAD DIY    |
|    |                     | 2                                | 1. Pemusnahan arsip yang sesuai NSPK  | 91,49                      | DPAD DIY    |
|    |                     |                                  | 2. Perlindungan dan penyelamatan arsip akibat bencana yang sesuai NSPK  | 77                         | DPAD DIY    |
|    |                     |                                  | 3. Penyelamatan arsip perangkat daerah provinsi yang digabung dan atau dibubarkan dan pemekaran daerah kabupaten/kota yang sesuai NSPK di provinsi  | 100                        | DPAD DIY    |



| NO | URUSAN PEMERINTAHAN    | INDIKATOR KINERJA KUNCI KELUARAN |  | CAPAIAN KINERJA TAHUN 2020                       | SUMBER DATA    |
|----|------------------------|----------------------------------|--|--|----------------|
|    |                        |                                  | 4. Autentifikasi arsip statis dan arsip hasil alih media yang dikelola oleh lembaga kearsipan provinsi yang sesuai NSPK  | 100  | DPAD DIY       |
|    |                        |                                  | 5. Pencarian arsip statis yang pengelolaannya menjadi kewenangan daerah provinsi yang dinyatakan hilang dalam bentuk daftar pencarian arsip yang sesuai NSPK             | 100  | DPAD DIY       |
|    |                        |                                  | 6. Penerbitan izin penggunaan arsip yang bersifat tertutup yang disimpan di kearsipan daerah yang sesuai NSPK  | 100  | DPAD DIY       |
| 25 | Kelautan dan Perikanan | 1                                | 1. Jumlah laut pedalaman territorial dan perairan kepulauan yang terkelola sumber daya ikannya (WPP)   | 1 Lokasi WPP (Wilayah Pengelolaan Perikanan) 573 | DISLAUTKAN DIY |
|    |                        |                                  | 2. Jumlah izin usaha perikanan tangkap untuk kapal perikanan berukuran 5 – 30 GT   | 45 SIUP  | DISLAUTKAN DIY |
|    |                        |                                  | 3. Persentase pelabuhan perikanan yang memiliki standar operasional<br><br>Jumlah pelabuhan perikanan yang memenuhi minimal 3 (tiga) standar operasional<br>----- x 100% | 1<br>---- x 100%<br>1<br><br>=100%               | DISLAUTKAN DIY |





| NO | URUSAN PEMERINTAHAN | INDIKATOR KINERJA KUNCI KELUARAN |  | CAPAIAN KINERJA TAHUN 2020  | SUMBER DATA    |
|----|---------------------|----------------------------------|--|---|----------------|
|    |                     |                                  | <p>Jumlah seluruh pelabuhan perikanan</p> <p>Standar operasional antara lain :</p> <p>1) Telah operasional</p> <p>2) Penetapan kelas oleh MKP</p> <p>3) Memiliki kelembagaan</p> <p>4) Memiliki syahbandar di pelabuhan perikanan atau petugas kesyahbandaran</p> <p>5) Menyusun WKOPP</p> <p>6) Menerapkan CPIB</p> |   |                |
|    |                     |                                  | 4. Jumlah izin pembangunan kapal penangkap ikan dan kapal pengangkut ikan dengan ukuran diatas 5-30 GT   | 2 Izin  | DISLAUTKAN DIY |
|    |                     |                                  | 5. Jumlah kapal yang terdaftar   | 575 Kapal   | DISLAUTKAN DIY |
|    |                     |                                  | 6. Jumlah izin usaha perikanan di bidang pembudidayaan ikan yang usahanya lintas daerah kabupaten/kota dalam 1 provinsi yang diterbitkan   | 0 izin  | DISLAUTKAN DIY |
|    |                     | 2                                | <p>1. Persentase luas wilayah laut dan pesisir yang dikelola sesuai dengan peraturan perundangan yang berlaku</p> <p>Luas wilayah laut dan pesisir yang dikelola</p>   | <p>231.769,6 ha</p> <p>_____ x 100%</p> <p>231.769,6 ha</p> <p>=100 %</p> | DISLAUTKAN DIY |



| NO | URUSAN PEMERINTAHAN | INDIKATOR KINERJA KUNCI KELUARAN |   | CAPAIAN KINERJA TAHUN 2020   | SUMBER DATA    |
|----|---------------------|----------------------------------|---|--|----------------|
|    |                     |                                  | sesuai dengan peraturan perundangan yang berlaku<br>----- x 100%<br>Luas wilayah laut dan pesisir yang dimiliki   |  |                |
|    |                     |                                  | 2. Jumlah kawasan konservasi perairan atau kawasan konservasi pesisir dan pulau-pulau kecil yang dikelola<br><br>Jumlah kawasan konservasi perairan atau kawasan konservasi pesisir dan pulau pulau kecil yang dikelola secara efektif<br>----- x 100%<br>Keseluruhan kawasan konservasi perairan yang dimiliki | 2 kawasan (kawasan pesisir : 2.355,68 ha dan kawasan perairan 3.213,05 ha) | DISLAUTKAN DIY |
|    |                     |                                  | 3. Jumlah unit kapal perikanan (10-30GT) yang diperiksa kepatuhannya terhadap Ketentuan peraturan perundangan yang berlaku  | 55 kapal   | DISLAUTKAN DIY |
|    |                     |                                  | 4. Jumlah pembudidayaan ikan yang mempunyai izin usaha perikanan (IUP) provinsi dan kab/kota yang diperiksa kepatuhannya terhadap Ketentuan peraturan perundangan   | Data Menyusul  | DISLAUTKAN DIY |



| NO | URUSAN PEMERINTAHAN | INDIKATOR KINERJA KUNCI KELUARAN |   | CAPAIAN KINERJA TAHUN 2020  | SUMBER DATA          |
|----|---------------------|----------------------------------|---|-----------------------------|----------------------|
|    |                     |                                  | 5. Jumlah unit usaha dan pengolahan hasil perikanan provinsi yang mempunyai izin usaha perikanan provinsi yang diperiksa kepatuhannya (compliance) terhadap peraturan perundangan yang berlaku. | 25 Unit Pengolah Ikan (UPI) | DISLAUTKAN DIY       |
|    |                     |                                  | 6. Jumlah pemegang izin pemanfaatan ruang laut di bawah 12 mil laut (diluar minyak dan gas bumi) yang diperiksa kepatuhannya (compliance) terhadap ketentuan peraturan perundangan yang berlaku | Tidak ada permohonan Izin   | DISLAUTKAN DIY       |
|    |                     |                                  | 7. Jumlah POKMASWAS yang aktif dalam mendukung pengawasan SDKP  | 71 POKMASWAS                | DISLAUTKAN DIY       |
|    |                     |                                  | 8. Jumlah izin usaha pemasaran dan pengolahan hasil perikanan lintas daerah kab/kota dalam 1 daerah provinsi yang diterbitkan   | 35 SKP                      | DISLAUTKAN DIY       |
| 26 | Pariwisata          |                                  | 1. Jumlah entitas pengelolaan destinasi   | 131 entitas                 | DINAS PARIWISATA DIY |
|    |                     |                                  | 2. Jumlah kelengkapan infrastruktur dasar, fasilitas umum, dan fasilitas pariwisata   | 164                         | DINAS PARIWISATA DIY |
|    |                     |                                  | 3. Jumlah nilai realisasi investasi di bidang pariwisata di tingkat provinsi  | Rp. 489.232.400.000,00      | DINAS PARIWISATA     |



| NO | URUSAN PEMERINTAHAN | INDIKATOR KINERJA KUNCI KELUARAN |   | CAPAIAN KINERJA TAHUN 2020                                   | SUMBER DATA          |
|----|---------------------|----------------------------------|---|--|----------------------|
|    |                     |                                  |   |  | DIY                  |
|    |                     |                                  | 4. Jumlah investasi per sektor usaha di bidang pariwisata               | PMDN = Rp. 470.130.800.000,00<br>PMA = Rp. 19.101.600.000,00 | DINAS PARIWISATA DIY |
|    |                     |                                  | 5. Jumlah tanda daftar usaha pariwisata per sub jenis usaha di provinsi | 2.914  | DINAS PARIWISATA DIY |
|    |                     |                                  | 6. Rata-rata lama tinggal wisatawan mancanegara                         | 1,9 hari (data OPD)  | DINAS PARIWISATA DIY |
|    |                     |                                  | 7. Rata-rata tinggal wisatawan nusantara tingkat hunian akomodasi       | 1,65 hari (data OPD)   | DINAS PARIWISATA DIY |
|    |                     |                                  | 8. Jumlah wisatawan mancanegara per kebangsaan                          | 69.968 orang (Data OPD)                                      | DINAS PARIWISATA DIY |
|    |                     |                                  | 9. Jumlah perjalanan wisatawan nusantara                                | 1.778.580 orang (data OPD)                                   | DINAS PARIWISATA DIY |
|    |                     |                                  | 10. Jumlah promosi event daerah yang terlaksana di dalam negeri         | 2 event (JITM, daring; TITAF 2020)                           | DINAS PARIWISATA DIY |



| NO | URUSAN PEMERINTAHAN | INDIKATOR KINERJA KUNCI KELUARAN   | CAPAIAN KINERJA TAHUN 2020                        | SUMBER DATA          |
|----|---------------------|--|---|----------------------|
|    |                     | 11. Jumlah event luar negeri yang diikuti provinsi   | 1 event (EATOF, daring)                           | DINAS PARIWISATA DIY |
|    |                     | 12. Jumlah industri pariwisata daerah yang berpartisipasi pada even promosi pariwisata di dalam negeri   | 61 (JITM, daring)<br>3 (TITAF 2020)               | DINAS PARIWISATA DIY |
|    |                     | <p>13. Persentase tenaga kerja di sektor pariwisata yang disertifikasi</p> <p>Jumlah tenaga kerja pariwisata tersertifikasi<br/>----- x 100%</p> <p>Jumlah tenaga kerja pariwisata</p> <p>Tenaga kerja di bidang kepariwisataan memiliki standar kompetensi yang dibuktikan dengan sertifikat kompetensi yang dikeluarkan oleh Lembaga sertifikasi profesi</p> <p>Tenaga kerja di bidang kepariwisataan yang wajib memiliki sertifikat kompetensi adalah :</p> <ul style="list-style-type: none"> <li>☐ Sub sektor biro perjalanan wisata</li> <li>☐ Sub sektor hotel dan restoran</li> <li>☐ Sub sektor spa</li> <li>☐ Sub sektor restoran, bar dan jasa boga</li> <li>☐ Bidang jasa pramuwisata dan pemimpin perjalanan</li> </ul> | <p>8.883 x 100%</p> <p>16.900</p> <p>= 52,56%</p> | DINAS PARIWISATA DIY |



| NO | URUSAN PEMERINTAHAN | INDIKATOR KINERJA KUNCI KELUARAN |   | CAPAIAN KINERJA TAHUN 2020              | SUMBER DATA          |
|----|---------------------|----------------------------------|---|---|----------------------|
|    |                     |                                  | wisata (tour leader)<br>❏ Bidang kependuan wisata selam<br>❏ Bidang kependuan wisata<br>❏ Bidang kependuan ekowisata<br>❏ Bidang arung jeram<br>❏ Bidang kependuan wisata agro<br>❏ Bidang jasa boga<br>❏ Bidang kependuan wisata goa<br>❏ Bidang manajerial spa<br>❏ Bidang MICE |   |                      |
|    |                     |                                  | 14. Persentase SDM peserta pembekalan sektor kepariwisataan<br><br>Jumlah peserta pembekalan sektor kepariwisataan<br>----- x 100%<br>Jumlah sasaran pembekalan sektor kepariwisataan   | 450<br>----- x 100%<br>6.345<br>= 7,09% | DINAS PARIWISATA DIY |
|    |                     |                                  | 15. Jumlah lokasi yang memperoleh pemberdayaan masyarakat dan pembinaan kemitraan usaha masyarakat  | 51 lokasi                               | DINAS PARIWISATA DIY |



| NO | URUSAN PEMERINTAHAN | INDIKATOR KINERJA KUNCI KELUARAN |   | CAPAIAN KINERJA TAHUN 2020   | SUMBER DATA                                      |
|----|---------------------|----------------------------------|---|--|--|
| 27 | Pertanian           |                                  | 1. Jumlah Sarana dan prasana pertanian yang diberikan                               | 111 unit   | DPKP DIY   |
|    |                     |                                  | 2. Jumlah penerbitan sertifikasi dan pengawasan benih tanaman horikultura           | Tidak ada  | DPKP DIY<br>Surat Pernyataan                     |
|    |                     |                                  | 3. Dokumen pengawasan benih yang beredar  | 38 dokumen   | DPKP DIY<br>Yang ada baru Rekap Laporan menyusul |
|    |                     |                                  | 4. Prasarana pertanian yang Digunakan   | Tidak ada<br>(Fasilitasi dari APBD semua dirasionalisasi/refocusing) | DPKP DIY   |
|    |                     |                                  | 5. Pengendalian penanggulangan serangan organisme pengganggu pertanian              | 75.719 hektar  | DPKP DIY   |
|    |                     |                                  | 6. Luas areal pengendalian dan penanggulangan bencana                               | 800 hektar   | DPKP DIY   |
|    |                     |                                  | 7. Penerbitan izin usaha pertanian  | Tidak ada<br>(Surat Pernyataan Kepala OPD)                           | DPKP DIY   |
|    |                     |                                  | 8. Persentase sarana pertanian yang digunakan<br>Jumlah sarana yang aktif digunakan | Jumlah sarana/prasarana pertanian yang digunakan = 111               | DPKP DIY   |



| NO | URUSAN PEMERINTAHAN | INDIKATOR KINERJA KUNCI KELUARAN |   | CAPAIAN KINERJA TAHUN 2020  | SUMBER DATA |
|----|---------------------|----------------------------------|---|---|-------------|
|    |                     |                                  | $\frac{\text{-----}}{\text{Jumlah sarana yang dibangun}} \times 100\%$  | Jumlah sarana/prasarana pertanian yang diberikan = 111<br><br>$\frac{111}{111} \times 100\% = 100\%$                              |             |
|    |                     |                                  | 9. Persentase fasilitasi penanggulangan bencana<br><br>$\frac{\text{Jumlah area yang dapat ditanggulangi}}{\text{Luas area terkena bencana}} \times 100\%$<br><br>Bencana yang dimaksud adalah bencana pertanian dan bencana penyakit hewan menular | Jumlah area yang dapat ditanggulangi = 1709<br>Luas area terkena bencana = 1809<br><br>$\frac{1709}{1809} \times 100\% = 94,49\%$ | DPKP DIY    |
|    |                     |                                  | 10. Persentase jumlah usulan usaha pertanian  | Jumlah usulan yang difasilitasi   | DPKP DIY    |





| NO | URUSAN PEMERINTAHAN | INDIKATOR KINERJA KUNCI KELUARAN |   | CAPAIAN KINERJA TAHUN 2020   | SUMBER DATA |
|----|---------------------|----------------------------------|---|--|-------------|
|    |                     |                                  | <p>Jumlah usulan yang difasilitasi<br/>----- x 100%</p> <p>Jumlah usulan usaha pertanian</p>  | <p>= 111</p> <p>Jumlah usulan usaha pertanian = 135</p> <p>111<br/>----- x 100%</p> <p>135</p> <p>82,22%</p>                                       |             |
| 28 | Kehutanan           |                                  | <p>1. Dokumen penataan hutan wilayah KPH</p> <p>Jumlah dokumen penataan hutan wilayah KPH<br/>----- x 100%</p> <p>Jumlah total KPH dalam 1 provinsi</p> | <p>Jumlah dokumen penataan hutan wilayah KPH = 2</p> <p>Jumlah total KPH dalam 1 provinsi = 1</p> <p>2<br/>----- x 100%</p> <p>1</p> <p>= 200%</p> | DLHK DIY    |
|    |                     |                                  | <p>2. Dokumen rencana pengelolaan hutan jangka panjang dan jangka pendek</p>  | <p>Jumlah dokumen rencana pengelolaan hutan jangka panjang yang disahkan = 2</p>   | DLHK DIY    |



| NO | URUSAN PEMERINTAHAN | INDIKATOR KINERJA KUNCI KELUARAN |  | CAPAIAN KINERJA TAHUN 2020   | SUMBER DATA |
|----|---------------------|----------------------------------|--|--|-------------|
|    |                     |                                  | <p>Jumlah dokumen rencana pengelolaan hutan jangka panjang yang disahkan<br/>----- x 100%</p> <p>Jumlah total KPH dalam 1 provinsi</p> <p>Jumlah dokumen rencana pengelolaan hutan jangka pendek yang disahkan<br/>----- x 100%</p> <p>Jumlah total KPH dalam 1 provinsi</p> | <p>Jumlah total KPH dalam 1 provinsi = 1<br/>2<br/>-----x 100%<br/>1<br/>=200%</p>   |             |
|    |                     |                                  | 3. Luas lahan kritis yang direhabilitasi   | <p>Jumlah luas lahan kritis yang direhabilitasi</p> <p>695,42 ha</p>   | DLHK DIY    |
|    |                     |                                  | <p>4. Luas kebakaran hutan di hutan lindung dan hutan produksi</p> <p>Luas kebakaran hutan di hutan lindung dan hutan produksi<br/>----- x 100%</p> <p>Luas kawasan hutan di hutan lindung dan hutan produksi</p>  | <p>Luas kebakaran hutan di hutan lindung dan hutan produksi = 33,5 ha</p> <p>Luas kawasan hutan di hutan lindung dan hutan produksi = 15.734,212</p> <p>33,5</p> | DLHK DIY    |



| NO | URUSAN PEMERINTAHAN | INDIKATOR KINERJA KUNCI KELUARAN |  | CAPAIAN KINERJA TAHUN 2020   | SUMBER DATA |
|----|---------------------|----------------------------------|--|--|-------------|
|    |                     |                                  |  | $\frac{\text{-----}}{15.734,212} \times 100\%$ $=0,213\%$  |             |
|    |                     |                                  | 5. Penurunan luas gangguan kawasan hutan melalui operasi pengamanan hutan (illegal logging dan perambahan)<br><br>Luas hutan yang terganggu<br>$\frac{\text{-----}}{\text{Luas kawasan hutan di hutan lindung dan hutan produksi}} \times 100\%$ | Luas hutan yang terganggu = 0,3 ha<br><br>Luas kawasan hutan di hutan lindung dan hutan produksi = 15.734,212<br><br>$\frac{0,3}{15.734,212} \times 100\%$ $0,00190 \%$ <p>Catatan :<br/>           Tahun 2020 total pohon yang dicuri 180 batang. Dengan asumsi kerapatan pohon 600 per ha, maka luas kerusakan hutan adalah 0,3 ha<br/>           Jika ditambah dengan</p> | DLHK DIY    |



| NO | URUSAN PEMERINTAHAN | INDIKATOR KINERJA KUNCI KELUARAN |  | CAPAIAN KINERJA TAHUN 2020  | SUMBER DATA |
|----|---------------------|----------------------------------|--|---|-------------|
|    |                     |                                  |  | <p>gangguan hutan akibat bencana, maka diperoleh hasil sebagai berikut:</p> <p>Jawab:<br/> <math>(0,3 + 0,3733)</math><br/> <math>\text{-----} \times 100\%</math><br/> <math>15.734,212</math><br/> <math>= 0,004279 \%</math></p> |             |
|    |                     |                                  | <p>6. Jumlah hasil izin usaha industri primer hasil hutan kayu dengan kapasitas izin 6.000m3 per tahun yang aktif</p> <p>Jumlah izin usaha industri primer hasil hutan kayu (IUIPHHK) yang aktif<br/> <math>\text{-----} \times 100\%</math><br/>           Jumlah izin yang ada</p> | <p>Jumlah izin usaha industri primer hasil hutan kayu (IUIPHHK) yang aktif = 28</p> <p>Jumlah izin yang ada = 34</p> <p>26<br/> <math>\text{-----} \times 100\% =</math><br/>           38<br/> <math>= 68,42\%</math></p>          | DLHK DIY    |



| NO | URUSAN PEMERINTAHAN | INDIKATOR KINERJA KUNCI KELUARAN |  | CAPAIAN KINERJA TAHUN 2020  | SUMBER DATA |
|----|---------------------|----------------------------------|--|---|-------------|
|    |                     |                                  | 7. Tersedianya dokumen rencana pengelolaan hutan | Ada Dokumen Rencana Pengelolaan Tahura yang disahkan  | DLHK DIY    |
|    |                     |                                  | 8. Pemberdayaan masyarakat di daerah penyangga   | Jumlah kelompok masyarakat desa binaan yang terbentuk dan didampingi: 5 KTH<br><br>Catatan : KTH Ngudi Rukun, KTH Ngudi Subur, KTH Wana Tirta, KTH Wanawisata, KTH Ngudi Makmur | DLHK DIY    |
|    |                     |                                  | 9. Pemulihan ekosistem pada Tahura               | Luas areal yang telah dipulihkan baik dengan mekanisme alam, rehabilitasi maupun restorasi 171,39 ha  | DLHK DIY    |
|    |                     |                                  | 10. Menurunnya gangguan kawasan Tahura           | Rekapitulasi kejadian TIPIHUT secara periodik per tahun<br><br>Tidak Ada  | DLHK DIY    |



| NO | URUSAN PEMERINTAHAN | INDIKATOR KINERJA KUNCI KELUARAN  | CAPAIAN KINERJA TAHUN 2020  | SUMBER DATA |
|----|---------------------|---|---|-------------|
|    |                     | 11. Jumlah ketersediaan penyuluh kehutanan<br><br>$\frac{\text{Jumlah penyuluh kehutanan}}{\text{Jumlah kecamatan}} \times 100\%$       | Jumlah Penyuluh kehutanan = 32 (PNS)<br>Jumlah Kecamatan = 78<br><br>PNS : 32<br>$\frac{32}{78} \times 100\%$ : 41,025 %<br>Catatan: Jika ditambah dengan Penyuluh Kehutanan Swadaya Masyarakat hasilnya Menjadi :<br>$\frac{(32+201)}{78} \times 100\%$ = 298,71 % | DLHK DIY    |
|    |                     | 12. Jumlah sarana dan prasarana kegiatan penyuluhan<br><br>$\frac{\text{Jumlah sarpras yang ada}}{\text{Jumlah penyuluh}} \times 100\%$ | Jumlah sarpras yang ada = 46<br>Jumlah penyuluh = 32<br>$\frac{46}{32} \times 100\% = 143,75$   | DLHK DIY    |



| NO | URUSAN PEMERINTAHAN | INDIKATOR KINERJA KUNCI KELUARAN  | CAPAIAN KINERJA TAHUN 2020  | SUMBER DATA |
|----|---------------------|---|---|-------------|
|    |                     | <p>13.jumlah KTH yang diberikan pendidikan dan pelatihan</p> <p>Jumlah KTH yang diberikan diklat<br/>----- x 100%<br/>Rencana atau target KTH yang akan diberikan</p> | <p>Jumlah KTH yang diberikan diklat= 4<br/>Rencana atau target KTH yang akan diberikan = 4<br/>4<br/>---- x 100%<br/>4<br/><br/>=100%</p> <p>Catatan:<br/>Pelatihan yang diselenggarakan DLHK DIY (untuk HKm) : 4 KTH</p> | DLHK DIY    |
|    |                     | <p>14.Fasilitasi kegiatan peningkatan kapasitas usaha pada kelompok perhutanan sosial</p>   | <p>Jumlah kelompok yang terfasilitasi atau jumlah kelompok perhutanan sosial yang ada</p> <p>12 KTH</p> <p>Keterangan:<br/>Pelatihan yang diselenggarakan BPSDM</p>   | DLHK DIY    |



| NO | URUSAN PEMERINTAHAN        | INDIKATOR KINERJA KUNCI KELUARAN |   | CAPAIAN KINERJA TAHUN 2020   | SUMBER DATA   |
|----|----------------------------|----------------------------------|---|--|---------------|
|    |                            |                                  |   | (Fasilitasi KTH Mandiri) : 11 KTH<br>Pelatihan Wanawiyata Widyakarya : 1 KTH   |               |
|    |                            |                                  | 15. Tersusunnya rencana pengelolaan DAS lintas daerah kabupaten/kota dalam 1 provinsi<br><br>Jumlah DAS yang ditetapkan Rencana Pengelolaan DAS Lintas Daerah Kabupaten Kota dan dalam Daerah Kabupaten Kota dalam 1 Daerah Provinsi<br>----- x 100%<br>Jumlah Total DAS dalam 1 Provinsi | Jumlah DAS yang ditetapkan Rencana Pengelolaan DAS Lintas Daerah Kabupaten Kota dan dalam Daerah Kabupaten Kota dalam 1 Daerah Provinsi = 3<br>Jumlah Total DAS dalam 1 Provinsi = 4<br>3<br>----- x 100% = 75%<br>4 | DLHK DIY      |
|    |                            |                                  | 16. Terbentuknya forum komunikasi DAS yang mendukung keterpaduan lintas sektor  | Jumlah forum komunikasi DAS yang ditetapkan: 1   | DLHK DIY      |
| 29 | Energi Sumber Daya Mineral |                                  | 1. Perda/Pergub terkait zonasi kawasan konservasi air tanah dalam daerah provinsi   | Belum ada, kajian telah dilakukan  | DPUP-ESDM DIY |
|    |                            |                                  | 2. Peta konservasi air tanah dalam daerah provinsi  | ada  | DPUP-ESDM DIY |
|    |                            |                                  | 3. Perda/Pergub terkait izin penggalan, pemakaian dan izin perusahaan air   | Ada, Perda No.5/2012 dan perda 10 tahun 2019, Pergub   | DPUP-ESDM DIY |





| NO | URUSAN PEMERINTAHAN | INDIKATOR KINERJA KUNCI KELUARAN |   | CAPAIAN KINERJA TAHUN 2020  | SUMBER DATA      |
|----|---------------------|----------------------------------|---|---|------------------|
|    |                     |                                  | tanah dalam area provinsi   | No.50/2014  |                  |
|    |                     |                                  | 4. Perda/Pergub terkait izin penggalian, pemakaian dan izin pengusahaan air tanah dalam area provinsi | Ada, Perda No.5/2012 dan perda 10 tahun 2019, Pergub No.50/2014                           | DPUP-ESDM<br>DIY |
|    |                     |                                  | 5. Perda/Pergub terkait penetapan nilai perolehan air tanah   | Ada, Pergub No.73/2016 dan SK Gub No.32/2019  | DPUP-ESDM<br>DIY |
|    |                     |                                  | 6. Perda/Pergub terkait dengan tata ruang wilayah RZWP3K dalam daerah provinsi                        | Tidak ada   | DPUP-ESDM<br>DIY |
|    |                     |                                  | 7. Perda/Pergub terkait dengan perizinan mineral bukan logam dan batuan dalam daerah provinsi         | Perda No.1/2018; Pergub No.31/2015; Pergub No.46/2015; Pergub 110/2015; Pergub No.57/2017 | DPUP-ESDM<br>DIY |
|    |                     |                                  | 8. Perda/Pergub terkait IUJP  | Belum ada   | DPUP-ESDM<br>DIY |
|    |                     |                                  | 9. Perda/Pergub terkait penetapan harga patokan mineral bukan logam dan batuan sesuai UU 28/2009      | SK Gub 42/KEP/2019  | DPUP-ESDM<br>DIY |
|    |                     |                                  | 10. Izin pemanfaatan langsung yang diterbitkan  | Tidak ada   | DPUP-ESDM<br>DIY |
|    |                     |                                  | 11. Jumlah penerbitan SKT panas bumi dalam 1 tahun  | Tidak ada Panas bumi  | DPUP-ESDM<br>DIY |



| NO | URUSAN PEMERINTAHAN | INDIKATOR KINERJA KUNCI KELUARAN |   | CAPAIAN KINERJA TAHUN 2020 | SUMBER DATA      |
|----|---------------------|----------------------------------|---|----------------------------|------------------|
|    |                     |                                  | 12. SK izin usaha niaga bahan bakar nabati  | Tidak ada                  | DPUP-ESDM<br>DIY |
|    |                     |                                  | 13. Perda/Pergub terkait usaha penyediaan tenaga listrik dalam daerah provinsi (tata cara penerbitan, pembinaan dan pengawasan)   | Tidak ada                  | DPUP-ESDM<br>DIY |
|    |                     |                                  | 14. Penerbitan izin operasi yang fasilitas instalasinya dalam daerah provinsi   | 55                         | DPUP-ESDM<br>DIY |
|    |                     |                                  | 15. Perda/Pergub terkait penetapan tarif tenaga listrik tenaga listrik pemegang izin Yang ditetapkan oleh pemerintah daerah provinsi  | Tidak ada                  | DPUP-ESDM<br>DIY |
|    |                     |                                  | 16. Surat Persetujuan Gubernur terkait harga jual tenaga listrik dan sewa jaringan tenaga listrik, penjualan kelebihan tenaga listrik dari pemegang izin yang ditetapkan oleh pemerintah daerah provinsi                                | Tidak ada                  | DPUP-ESDM<br>DIY |
|    |                     |                                  | 17. Penerbitan izin usaha jasa penunjang tenaga listrik bagi badan usaha dalam negeri/mayoritas sahamnya dimiliki oleh penanam modal dalam negeri kecuali untuk jasa pemeriksaan dan pengujian di bidang tenaga listrik tegangan rendah | Tidak ada                  | DPUP-ESDM<br>DIY |



| NO | URUSAN PEMERINTAHAN | INDIKATOR KINERJA KUNCI KELUARAN |  | CAPAIAN KINERJA TAHUN 2020                 | SUMBER DATA     |
|----|---------------------|----------------------------------|--|--|-----------------|
|    |                     |                                  | 18. Pelaksanaan pembangunan listrik perdesaan dan penyambungan listrik gratis bagi masyarakat tidak Mampu  | S.d th.2020 sebanyak 10.011 unit           | DPUP-ESDM DIY   |
| 30 | Perdagangan         | 1                                | 1. Persentase pelaku usaha yang memperoleh fasilitas promosi dagang<br>Jumlah pelaku usaha yang memperoleh fasilitas promosi dagang<br>----- x 100%<br>Jumlah pelaku usaha yang membutuhkan fasilitas promosi dagang               | 925<br>----- X 100 =<br>6649<br><br>13,91% | DISPERINDAG DIY |
|    |                     |                                  | 2. Persentase pelaku usaha yang memperoleh fasilitas pengembangan produk<br><br>Jumlah pelaku usaha yang memperoleh fasilitas pengembangan produk<br>----- x 100%<br>Jumlah pelaku usaha yang membutuhkan fasilitas promosi dagang | 60<br>----- X 100 =<br>143<br><br>41,96%   | DISPERINDAG DIY |
|    |                     |                                  | 3. Persentase pelaku usaha yang memperoleh pelatihan/ fasilitas peningkatan kapasitas terkait ekspor<br><br>Jumlah pelaku usaha yang memperoleh  | 270<br>----- X 100 =<br>305<br><br>88,52%  | DISPERINDAG DIY |



| NO | URUSAN PEMERINTAHAN | INDIKATOR KINERJA KUNCI KELUARAN |  | CAPAIAN KINERJA TAHUN 2020               | SUMBER DATA     |
|----|---------------------|----------------------------------|--|--|-----------------|
|    |                     |                                  | pelatihan atau fasilitas peningkatan kapasitas terkait ekspor<br>----- x 100%<br>Jumlah pelaku usaha yang membutuhkan pelatihan atau fasilitas peningkatan kapasitas terkait ekspor  |  |                 |
|    |                     |                                  | 4. Persentase pelaku usaha yang menjadi eksportir baru<br><br>Jumlah pelaku usaha yang eksportir baru<br>----- x 100%<br>Jumlah pelaku usaha yang memperoleh pelatihan atau fasilitas peningkatan kapasitas terkait ekspor | 29<br>----- X 100 =<br>270<br><br>10,74% | DISPERINDAG DIY |
|    |                     |                                  | 5. Jumlah kegiatan yang dimaksudkan untuk meningkatkan citra produk ekspor   | 9  | DISPERINDAG DIY |
|    |                     | 2                                | 1. Jumlah penanganan pengaduan konsumen  | 35                                       | DISPERINDAG DIY |
|    |                     |                                  | 2. Jumlah konsumen dan pelaku usaha yang teredukasi  | 450                                      | DISPERINDAG DIY |
|    |                     | 3                                | 1. Jumlah komoditi potensial yang dipantau   | 0 (di DIY tidak ada pelabuhan ekspor)    | DISPERINDAG DIY |



| NO    | URUSAN PEMERINTAHAN | INDIKATOR KINERJA KUNCI KELUARAN  | CAPAIAN KINERJA TAHUN 2020 | SUMBER DATA |   |   |   |     |   |     |   |     |   |    |       |                   |   |      |   |         |   |          |   |           |   |  |                              |                 |
|-------|---------------------|---|----------------------------|-------------|---|---|---|-----|---|-----|---|-----|---|----|-------|-------------------|---|------|---|---------|---|----------|---|-----------|---|--|------------------------------|-----------------|
|       |                     | <div>2. Indeks Kinerja BPSMB</div> <div>Indeks Kinerja BPSMB = Indeks SDM + Indeks Contoh Uji + Indeks Akreditasi</div> <div>Indeks SDM = Indeks yang menggambarkan jumlah penguji mutu barang dalam BPSMB</div> <table><tr><th>Bobot</th><th>Jumlah PMB</th></tr><tr><td>0</td><td>0</td></tr><tr><td>1</td><td>1-2</td></tr><tr><td>2</td><td>3-5</td></tr><tr><td>3</td><td>6-9</td></tr><tr><td>4</td><td>&gt;9</td></tr></table> <div>Indeks Contoh Uji = Indeks yang mewakili jumlah contoh uji yang diuji oleh BPSMB tersebut dalam 1 tahun</div> <table><tr><th>Bobot</th><th>Jumlah Contoh uji</th></tr><tr><td>0</td><td>&lt;150</td></tr><tr><td>1</td><td>150-500</td></tr><tr><td>2</td><td>501-1000</td></tr><tr><td>3</td><td>1001-2500</td></tr><tr><td>4</td><td></td></tr></table> <div>Indeks Akreditasi = indeks yang mewakili status</div> | Bobot                      | Jumlah PMB  | 0 | 0 | 1 | 1-2 | 2 | 3-5 | 3 | 6-9 | 4 | >9 | Bobot | Jumlah Contoh uji | 0 | <150 | 1 | 150-500 | 2 | 501-1000 | 3 | 1001-2500 | 4 |  | 0 (di jogja tidak ada BPSMB) | DISPERINDAG DIY |
| Bobot | Jumlah PMB          |   |                            |             |   |   |   |     |   |     |   |     |   |    |       |                   |   |      |   |         |   |          |   |           |   |  |                              |                 |
| 0     | 0                   |   |                            |             |   |   |   |     |   |     |   |     |   |    |       |                   |   |      |   |         |   |          |   |           |   |  |                              |                 |
| 1     | 1-2                 |   |                            |             |   |   |   |     |   |     |   |     |   |    |       |                   |   |      |   |         |   |          |   |           |   |  |                              |                 |
| 2     | 3-5                 |   |                            |             |   |   |   |     |   |     |   |     |   |    |       |                   |   |      |   |         |   |          |   |           |   |  |                              |                 |
| 3     | 6-9                 |   |                            |             |   |   |   |     |   |     |   |     |   |    |       |                   |   |      |   |         |   |          |   |           |   |  |                              |                 |
| 4     | >9                  |   |                            |             |   |   |   |     |   |     |   |     |   |    |       |                   |   |      |   |         |   |          |   |           |   |  |                              |                 |
| Bobot | Jumlah Contoh uji   |   |                            |             |   |   |   |     |   |     |   |     |   |    |       |                   |   |      |   |         |   |          |   |           |   |  |                              |                 |
| 0     | <150                |   |                            |             |   |   |   |     |   |     |   |     |   |    |       |                   |   |      |   |         |   |          |   |           |   |  |                              |                 |
| 1     | 150-500             |   |                            |             |   |   |   |     |   |     |   |     |   |    |       |                   |   |      |   |         |   |          |   |           |   |  |                              |                 |
| 2     | 501-1000            |   |                            |             |   |   |   |     |   |     |   |     |   |    |       |                   |   |      |   |         |   |          |   |           |   |  |                              |                 |
| 3     | 1001-2500           |   |                            |             |   |   |   |     |   |     |   |     |   |    |       |                   |   |      |   |         |   |          |   |           |   |  |                              |                 |
| 4     |                     |   |                            |             |   |   |   |     |   |     |   |     |   |    |       |                   |   |      |   |         |   |          |   |           |   |  |                              |                 |



| NO | URUSAN PEMERINTAHAN | INDIKATOR KINERJA KUNCI KELUARAN |   |                 | CAPAIAN KINERJA TAHUN 2020 | SUMBER DATA                       |                 |
|----|---------------------|----------------------------------|---|-----------------|----------------------------|-----------------------------------|-----------------|
|    |                     |                                  | akreditasi yang dimiliki BPSMB tersebut   |                 |                            |                                   |                 |
|    |                     |                                  | Bobot   | Masa Akreditasi |                            |                                   |                 |
|    |                     |                                  | 0   | Mati            |                            |                                   |                 |
|    |                     |                                  | 1   | Hidup           |                            |                                   |                 |
|    |                     | 4                                | 1. Persentase SIUP Minuman Beralkohol (MB) bebas bea yang diterbitkan<br><br>Jumlah SIUP MB TBB yang terbit ≤ 5 hari kerja<br>----- x 100%<br>Jumlah permohonan SIUP MB TBB                                     |                 |                            | 0 (Tidak ada permohonan SIUP)     | DISPERINDAG DIY |
|    |                     |                                  | 2. Persentase rekomendasi SIUP MB bagi Distributor yang diterbitkan<br><br>Jumlah rekomendasi SIUP MB bagi distributor yang terbit ≤ 5 hari kerja<br>----- x 100%<br>Jumlah permohonan SIUP MB bagi distributor |                 |                            | 2<br>--- x 100%<br>2<br><br>=100% | DISPERINDAG DIY |
|    |                     |                                  | 3. Persentase SIUP Bahan Berbahaya bagi pengecer yang diterbitkan   |                 |                            | 1<br>---- x 100%                  | DISPERINDAG DIY |



| NO | URUSAN PEMERINTAHAN | INDIKATOR KINERJA KUNCI KELUARAN |  | CAPAIAN KINERJA TAHUN 2020           | SUMBER DATA     |
|----|---------------------|----------------------------------|--|--------------------------------------|-----------------|
|    |                     |                                  | <p>Jumlah SIUP Bahan Berbahaya bagi Pengecer yang diterbitkan<br/> <math>\leq 5</math> hari kerja</p> <p>----- x 100%</p> <p>Jumlah permohonan SIUP Bahan Berbahaya bagi Pengecer</p> <p>Bahan Berbahaya adalah zat bahan kimia dan biologi baik dalam bentuk tunggal maupun campuran yang dapat membahayakan kesehatan dan lingkungan hidup secara langsung atau tidak langsung yang mempunyai sifat racun atau toksisitas, karsinogenik, teratogenik, mutagenik, korosif dan iritasi</p> | <p>1</p> <p>=100%</p>                |                 |
|    |                     |                                  | <p>4. Persentase penerbitan SIUP MB Gol B dan C untuk pengecer dan penjual langsung minum di tempat</p> <p>Jumlah SIUP Golongan B dan C untuk pengecer dan penjual langsung minum di tempat yang terbit <math>\leq 5</math> hari kerja</p> <p>----- x 100%</p> <p>Jumlah permohonan SIUP MB Gol B dan C untuk pengecer dan penjual langsung minum di tempat</p>  | <p>0</p> <p>Tidak ada permohonan</p> | DISPERINDAG DIY |



| NO | URUSAN PEMERINTAHAN | INDIKATOR KINERJA KUNCI KELUARAN |  | CAPAIAN KINERJA TAHUN 2020                                   | SUMBER DATA     |
|----|---------------------|----------------------------------|--|--|-----------------|
|    |                     |                                  | 5. Persentase penerbitan SKA yang tepat waktu<br><br>$\frac{\text{Jumlah SKA yang terbit} \leq (1 \times 24 \text{ jam})}{\text{Jumlah permohonan penerbitan SKA yang dokumennya telah diterima dengan lengkap dan benar}} \times 100\%$   | $\frac{17.522}{17.522} \times 100 = 100\%$                   | DISPERINDAG DIY |
|    |                     | 5                                | 1. Pengawasan pupuk dan pestisida terhadap pengadaan penyaluran dan penggunaan pupuk bersubsidi dan pestisida per tahun di provinsi<br><br>$X = \frac{a}{B \times c} \times 100\%$<br><br>X = Persentase jumlah pupuk yang disalurkan<br>a = Jumlah pupuk yang disalurkan<br>b = Target komisi pengawasan Pupuk dan Pestisida (KP3) di Tingkat Provinsi sebesar (90% dari RDKK)<br>c = RDKK (Rencana Definitif Kebutuhan Kelompok) | $\frac{36.517,68}{90\% \times 40.362,35} \times 100 = 101\%$ | DISPERINDAG DIY |





| NO | URUSAN PEMERINTAHAN | INDIKATOR KINERJA KUNCI KELUARAN |   | CAPAIAN KINERJA TAHUN 2020                       | SUMBER DATA     |
|----|---------------------|----------------------------------|---|--|-----------------|
|    |                     | 6                                | 1. Jumlah barang beredar yang diawasi   | 977  | DISPERINDAG DIY |
|    |                     | 7                                | 1. Beroperasinya pusat distribusi yang melayani wilayah provinsi<br>a. Tersedianya bangunan pusat distribusi<br>b. Telah ditetapkannya badan usaha pengelola pusat distribusi<br>c. Beroperasinya pusat industri Menguasai 20% pangsa pasar pada komoditas yang ditangani<br><br>$K = (a+b+c+d) \times 100\%$<br>K = Pusat Distribusi<br>a = tersedianya bangunan Pusat Distribusi<br>b = telah ditetapkannya Badan Usaha Pengelola Pusat Distribusi<br>c = Beroperasinya Pusat Distribusi<br>d = Menguasai 20% dari pangsa pasar pada komoditas yang ditangani | Tidak ada<br>Tidak ada<br>Tidak ada              | DISPERINDAG DIY |
|    |                     |                                  | 2. Persentase koefisien variasi harga antar waktu   | $\frac{2.164,25}{29.842,01} \times 100 = 7,49\%$ | DISPERINDAG DIY |
|    |                     |                                  | 3. Persentase laporan harga harian melalui sistem informasi harga Kemendag  | 100%   | DISPERINDAG DIY |



| NO | URUSAN PEMERINTAHAN | INDIKATOR KINERJA KUNCI KELUARAN |  | CAPAIAN KINERJA TAHUN 2020       | SUMBER DATA     |
|----|---------------------|----------------------------------|--|----------------------------------|-----------------|
| 31 | Perindustrian       | 2                                | <p>1. Persentase terselesaikannya dokumen RPIP sampai dengan ditetapkan menjadi perda</p> <p>Capaian target tahapan penyelesaian RPIP</p> <p>Tahapan :</p> <p>a) Tersusunnya naskah akademik (30%)</p> <p>b) Tersusunnya Draft Raperda RPIP (20%)</p> <p>c) Draft Raperda RPIP yang disetujui DPRD dan mendapat Rekomendasi Kementerian Perindustrian (25%)</p> <p>d) Persetujuan Draft Raperda RPIP oleh Ditjen Bina Bangda (25%)</p> <p>e) Penetapan Perda RPIP (10%)</p> <p>Keterangan : penilaian bersifat akumulatif terhadap tahapan penyelesaian RPIP</p> | $\frac{1}{1} \times 100 = 100\%$ | DISPERINDAG DIY |
|    |                     | 3                                | <p>1. Persentase jumlah izin usaha industri (IUI) besar yang diterbitkan</p> <p>Jumlah realisasi izin yang diterbitkan</p> $\frac{\text{-----}}{\text{-----}} \times 100\%$ <p>Jumlah permohonan atau pengajuan izin yang masuk</p>  | 0%                               | DISPERINDAG DIY |



| NO | URUSAN PEMERINTAHAN | INDIKATOR KINERJA KUNCI KELUARAN |  | CAPAIAN KINERJA TAHUN 2020         | SUMBER DATA     |
|----|---------------------|----------------------------------|--|------------------------------------|-----------------|
|    |                     |                                  | 2. Persentase jumlah izin perluasan industri IPU) bagi industri besar yang diterbitkan<br><br>$\frac{\text{Jumlah realisasi izin yang diterbitkan}}{\text{Jumlah permohonan atau pengajuan izin yang masuk}} \times 100\%$   | $\frac{3}{3} \times 100\% = 100\%$ | DISPERINDAG DIY |
|    |                     |                                  | 3. Persentase jumlah penetapan izin usaha kawasan industri (IUKI) dan izin perluasan kawasan industri (IPKI) lintas daerah kabupaten/kota dalam 1 provinsi<br><br>$\frac{\text{Jumlah realisasi izin yang diterbitkan}}{\text{Jumlah permohonan atau pengajuan izin yang masuk}} \times 100\%$ | 0%                                 | DISPERINDAG DIY |
|    |                     | 6                                | 1. Persentase data perusahaan industri besar dan perusahaan kawasan industri lintas kabupaten/kota yang masuk dalam SII Nas terhadap total populasi perusahaan industri besar dan perusahaan kawasan industri lintas kab/kota<br><br>Jumlah data perusahaan industri besar dan                 | 0%                                 | DISPERINDAG DIY |



| NO | URUSAN PEMERINTAHAN | INDIKATOR KINERJA KUNCI KELUARAN |  | CAPAIAN KINERJA TAHUN 2020           | SUMBER DATA          |
|----|---------------------|----------------------------------|--|--------------------------------------|----------------------|
|    |                     |                                  | perusahaan kawasan industri lintas Kabupaten Kota di SII Nas<br>----- x 100%<br>Total populasi perusahaan industri besar dan perusahaan kawasan industri lintas Kabupaten Kota |                                      |                      |
| 32 | Transmigrasi        |                                  | 1. Jumlah kawasan transmigrasi yang difasilitasi penetapannya  | 0 (Surat Pernyataan dari Kepala OPD) | DINAS NAKERTRANS DIY |
|    |                     |                                  | 2. Jumlah satuan pemukiman transmigrasi yang difasilitasi pembangunannya   | 0 (Surat Pernyataan dari Kepala OPD) | DINAS NAKERTRANS DIY |
|    |                     |                                  | 3. Jumlah satuan permukiman transmigrasi yang difasilitasi pembinaannya  | 0 (Surat Pernyataan dari Kepala OPD) | DINAS NAKERTRANS DIY |



## 2.2.9. INDIKATOR KINERJA KUNCI HASIL

Tabel 2-213 Indikator Kinerja Kunci Hasil

| NO | URUSAN PEMERINTAHAN | INDIKATOR KINERJA KUNCI HASIL   | CAPAIAN KINERJA TAHUN 2020   | SUMBER DATA          |
|----|---------------------|---|--|----------------------|
| 1  | Pendidikan          | <p>1. Tingkat partisipasi warga negara usia 16-18 tahun yang berpartisipasi dalam pendidikan menengah</p> <p>Jumlah anak usia 16 (enam belas) sampai dengan 18 (delapan belas) tahun yang sudah tamat atau sedang belajar di sekolah menengah atas<br/>----- x 100 %</p> <p>Jumlah anak usia 16 (enam belas) sampai dengan 18 (delapan belas) tahun pada provinsi yang bersangkutan</p> | <p>Jumlah Siswa SMA, SMK, dan MA di DIY Tahun 2020:<br/>SMA = 56.831<br/>SMK = 76.652<br/>MA = 18.662<br/>Paket C = 1.016</p> <p>Jumlah Penduduk DIY Usia 16-18 Tahun = 155.509</p> <p>APK S/M DIY 2020 =<br/>(56.831 + 76.652 + 18.662 + 1.016)<br/>-----x100%=<br/>155.509</p> <p>15.3161<br/>-----x100%<br/>155.509</p> <p>= 98,49%</p> | DINAS DIKPORA<br>DIY |



| NO | URUSAN PEMERINTAHAN | INDIKATOR KINERJA KUNCI HASIL  | CAPAIAN KINERJA TAHUN 2020  | SUMBER DATA          |
|----|---------------------|--|---|----------------------|
|    |                     | <p>2. Tingkat partisipasi warga negara usia 4-18 tahun penyandang disabilitas yang berpartisipasi dalam pendidikan khusus-s</p> <p>Jumlah anak usia 4 (empat) sampai dengan 18 (delapan belas) tahun penyandang disabilitas yang sudah tamat atau sedang belajar di pendidikan khusus<br/>           ----- x 100 %</p> <p>Jumlah anak usia 4 (empat) sampai dengan 18 (delapan belas) tahun penyandang disabilitas pada provinsi yang bersangkutan</p> | <p>Jumlah Siswa Berkebutuhan Khusus mendapat layanan di SLB =5.007<br/>           Jumlah Siswa Disabilitas Sekolah Inklusi=1.843</p> <p>Jumlah Anak Berkebutuhan Khusus =<br/>           Jumlah Siswa Berkebutuhan Khusus di DIY<br/>           =5.007+1.843+ Jumlah Anak Berkebutuhan Khusus (ABK) yang Tidak Bersekolah di DIY:<br/>           SD = 352<br/>           SMP = 274<br/>           SMA = 357</p> <p>APK Diksus :<br/>           5.007+1.843<br/>           ----- x100%<br/>           (5.007+1.843+352+274+357)</p> <p>6.850<br/>           ----- x 100%=87,45%<br/>           7.833</p> | DINAS DIKPORA<br>DIY |



| NO | URUSAN PEMERINTAHAN | INDIKATOR KINERJA KUNCI HASIL  | CAPAIAN KINERJA TAHUN 2020                              | SUMBER DATA                           |
|----|---------------------|--|---|---------------------------------------|
| 2  | Kesehatan           | <p>1. Rasio daya tampung rumah sakit rujukan</p> <p>Jumlah daya tampung rumah sakit rujukan di seluruh provinsi<br/>----- x 100 %<br/>Jumlah Penduduk provinsi</p>   | <p>7.007<br/>----- x100%<br/>3.671.189<br/>= 0,19 %</p> | DINKES DIY<br>BIRO TAPEM<br>SETDA DIY |
|    |                     | <p>2. Persentase RS Rujukan provinsi yang terakreditasi</p> <p>Jumlah RS Rujukan provinsi yang terakreditasi<br/>----- x 100 %<br/>Jumlah RS provinsi</p>  | <p>68<br/>----- x100%<br/>80<br/>= 85%</p>              | DINKES DIY                            |
|    |                     | <p>3. Persentase pelayanan kesehatan bagi penduduk terdampak krisis kesehatan akibat bencana dan/atau berpotensi bencana</p> <p>Jumlah penduduk terdampak krisis kesehatan akibat bencana dan/atau berpotensi bencana yang mendapatkan pelayanan kesehatan dalam kurun waktu satu tahun<br/>----- x 100 %<br/>Jumlah penduduk terdampak krisis</p> | <p>77.295<br/>----- x100%<br/>77.295<br/>= 100%</p>     | DINKES DIY                            |



| NO | URUSAN PEMERINTAHAN | INDIKATOR KINERJA KUNCI HASIL  | CAPAIAN KINERJA TAHUN 2020  | SUMBER DATA   |
|----|---------------------|--|---|---------------|
|    |                     | kesehatan akibat bencana dan/atau berpotensi bencana dalam satu tahun yang sama  |   |               |
|    |                     | <p>4. Persentase pelayanan Kesehatan bagi orang yang terdampak dan berisiko pada situasi KLB provinsi</p> <p>Jumlah orang yang terdampak dan berisiko pada situasi KLB yang mendapat pelayanan kesehatan sesuai standar<br/>----- x 100 %</p> <p>Jumlah orang yang terdampak dan berisiko pada situasi KLB</p> | <p>40</p> <p>----- x 100%</p> <p>40</p> <p>= 100%</p>   | DINKES DIY    |
| 3  | Pekerjaan Umum      | <p>1. Rasio luas kawasan pemukiman rawan banjir yang terlindungi oleh infrastruktur pengendalian banjir</p> <p>Luas kawasan permukiman rawan banjir yang terlindungi oleh infrastruktur pengendalian banjir di WS Kewenangan provinsi (ha)</p>   | Tidak ada WS kewenangan provinsi (Permen PUPR Nomor 4/PRT/M/2015 Tentang Kriteria dan Penetapan Wilayah Sungai, di DIY tidak terdapat Wilayah Sungai Lintas Kabupaten / kota, yang ada adalah Wilayah Sungai Lintas Provinsi yang menjadi kewenangan Pusat) | DPUP-ESDM DIY |





| NO | URUSAN PEMERINTAHAN | INDIKATOR KINERJA KUNCI HASIL   | CAPAIAN KINERJA TAHUN 2020   | SUMBER DATA   |
|----|---------------------|---|--|---------------|
|    |                     | <p>----- x 100 %</p> <p>Luas kawasan permukiman rawan banjir di WS Kewenangan provinsi (ha)</p>   |  |               |
|    |                     | <p>2. Rasio luas kawasan permukiman sepanjang pantai rawan abrasi, erosi, dan akresi yang terlindungi oleh infrastruktur pengaman pantai di WS Kewenangan provinsi</p> <p>Luas kawasan permukiman sepanjang pantai rawan abrasi yang terlindungi oleh infrastruktur pengaman pantai di WS Kewenangan provinsi (m)</p> <p>----- x 100 %</p> <p>Luas kawasan permukiman sepanjang pantai rawan abrasi di WS Kewenangan provinsi (m)</p> | <p>Tidak ada WS kewenangan provinsi (Permen PUPR Nomor 4/PRT/M/2015 Tentang Kriteria dan Penetapan Wilayah Sungai, di DIY tidak terdapat Wilayah Sungai Lintas Kabupaten / kota, yang ada adalah Wilayah Sungai Lintas Provinsi yang menjadi kewenangan Pusat)</p> | DPUP-ESDM DIY |
|    |                     | <p>3. Rasio luas daerah irigasi kewenangan provinsi yang dilayani oleh jaringan irigasi</p> <p>Luas irigasi kewenangan provinsi yang dilayani oleh jaringan irigasi yang dibangun (ha), ditingkatkan (ha), direhabilitasi (ha), dioperasi</p>   | <p>11.868</p> <p>----- x 100%</p> <p>13.987</p> <p>=84,85%</p>   | DPUP-ESDM DIY |



| NO | URUSAN PEMERINTAHAN | INDIKATOR KINERJA KUNCI HASIL   | CAPAIAN KINERJA TAHUN 2020                             | SUMBER DATA      |
|----|---------------------|---|--|------------------|
|    |                     | dan pelihara (ha) di tahun eksisting<br>----- x 100 %<br>luas daerah irigasi kewenangan provinsi  |  |                  |
|    |                     | 4. Persentase kapasitas yang dapat terlayani melalui penyaluran air minum curah lintas kabupaten/kota terhadap kebutuhan pemenuhan kapasitas yang memerlukan pelayanan air minum curah lintas kabupaten/kota<br><br>Jumlah kumulatif kapasitas yang dapat terlayani melalui penyaluran air minum curah lintas kabupaten/kota<br>----- x 100 %<br>Jumlah kumulatif kebutuhan pemenuhan kapasitas yang memerlukan pelayanan air minum curah lintas kabupaten/kota di provinsi bersangkutan. | 3.407.521<br>----- x 100%<br>3.671.189<br><br>=92,82 % | DPUP-ESDM<br>DIY |
|    |                     | 5. Rasio pelayanan pengolahan limbah domestik oleh SPAL Regional<br><br>Total volume limbah yang masuk dalam SPAL   | 25.294<br>----- x100 %<br>25.000                       | DPUP-ESDM<br>DIY |



| NO | URUSAN PEMERINTAHAN | INDIKATOR KINERJA KUNCI HASIL   | CAPAIAN KINERJA TAHUN 2020   | SUMBER DATA      |
|----|---------------------|---|--|------------------|
|    |                     | Domestik Regional<br>----- x 100 %<br>Total kapasitas pengolahan limbah SPAL<br>Domestik Regional   | = 101,176%   |                  |
|    |                     | 6. Rasio kemantapan jalan<br><br>Panjang jalan kewenangan provinsi yang mantap<br>----- x 100 %<br>Panjang jalan keseluruhan di wilayah provinsi  | 366,515 + 177,655 + 155,050<br>----- x 100%<br>760,45<br><br>699,22<br>----- x 100%<br>760,45<br><br>= 91,94 % | DPUP-ESDM<br>DIY |
|    |                     | 7. Rasio tenaga kerja konstruksi yang terlatih di wilayah provinsi yang dibuktikan dengan sertifikat pelatihan ahli<br><br>Jumlah tenaga kerja konstruksi yang terlatih di wilayah provinsi yang dibuktikan dengan sertifikat pelatihan ahli<br>----- x 100 %<br>jumlah kebutuhan tenaga ahli di wilayah provinsi | 1.533<br>----- x 100%<br>2.406<br><br>= 63,71 %  | DPUP-ESDM<br>DIY |



| NO | URUSAN PEMERINTAHAN | INDIKATOR KINERJA KUNCI HASIL   | CAPAIAN KINERJA TAHUN 2020  | SUMBER DATA   |
|----|---------------------|---|---|---------------|
| 4  | Perumahan Rakyat    | <p>1. Persentase warga negara korban bencana yang memperoleh rumah layak huni</p> $\frac{\text{Jumlah unit rumah korban bencana yang ditangani pada tahun } n}{\text{Jumlah total rencana unit rumah korban bencana yang akan ditangani pada tahun } n} \times 100 \%$  | direncanakan 10 KK tapi karena terkena Rasionalisasi Covid-19 sehingga tidak dilaksanakan | BPBD DIY      |
|    |                     | <p>2. Persentase warga negara yang terkena relokasi akibat program Pemerintah Daerah provinsi yang memperoleh fasilitasi penyediaan rumah yang layak huni</p> $\frac{\text{Rumah Tangga Penerima Fasilitasi Penggantian Hak Atas Penguasaan Tanah dan/atau Bangunan + Rumah Tangga Penerima Subsidi Uang Sewa + Rumah Tangga Penerima Penyediaan Rumah Layak Huni}}{\text{Jumlah total rumah tangga terkena relokasi program Pemerintah Daerah yang memenuhi kriteria penerima pelayanan}} \times 100 \%$ | Masih dalam proses identifikasi   | DPUP-ESDM DIY |



| NO | URUSAN PEMERINTAHAN                                       | INDIKATOR KINERJA KUNCI HASIL  | CAPAIAN KINERJA TAHUN 2020                      | SUMBER DATA   |
|----|---|--|---|---------------|
|    |   | 3. Persentase Luas kawasan kumuh 10 – 15 Ha yang ditangani<br><br>$\frac{\text{Luas kawasan kumuh 10 – 15 Ha yang ditangani}}{\text{Luas kawasan kumuh 10-15 Ha}} \times 100 \%$             | $\frac{109,58}{110,39} \times 100\% = 99,26 \%$ | DPUP-ESDM DIY |
|    |   | 4. Persentase satuan perumahan yang sudah dilengkapi PSU<br><br>$\frac{\text{Jumlah satuan perumahan yang sedang dibangun terfasilitasi PSU}}{\text{Jumlah satuan perumahan}} \times 100 \%$ | $\frac{513}{513} \times 100\% = 100 \%$         | DPUP-ESDM DIY |
| 5  | Ketenteraman, Ketertiban Umum dan Perlindungan Masyarakat | 1. Persentase gangguan Trantibum yang dapat diselesaikan<br><br>$\frac{\text{Jumlah pengaduan yang diselesaikan}}{\text{Jumlah pengaduan pelanggaran yang masuk}} \times 100 \%$             | $\frac{839}{860} \times 100\% = 98\%$           | SATPOL PP DIY |



| NO | URUSAN PEMERINTAHAN | INDIKATOR KINERJA KUNCI HASIL   | CAPAIAN KINERJA TAHUN 2020  | SUMBER DATA   |
|----|---------------------|---|---|---------------|
|    |                     | <p>2. Persentase Perda dan Perkada yang ditegakkan</p> <p>Jumlah Perda/Perkada yang memuat sanksi yang ditegakkan<br/>----- x 100 %</p> <p>Jumlah keseluruhan Perda dan Perkada yang memuat sanksi</p>                    | <p>4</p> <p>---- x 100%</p> <p>44</p> <p>= 9,9%</p>   | SATPOL PP DIY |
|    |                     | <p>3. Persentase penyelesaian dokumen kebencanaan sampai dengan dinyatakan sah/legal</p> <p>Kemajuan pekerjaan dokumen kebencanaan yang disusun<br/>----- x 100 %</p> <p>Jumlah dokumen kebencanaan yang akan disusun</p> | <p>3</p> <p>---- x 100%</p> <p>3</p> <p>= 100%</p>  | BPBD DIY      |
|    |                     | <p>4. Persentase penanganan pra bencana</p> <p>Jumlah kabupaten/kota yang terfasilitasi dalam penanganan pra bencana<br/>----- x 100 %</p> <p>Jumlah kabupaten/kota di wilayah provinsi</p>                               | <p>3</p> <p>---- x 100%</p> <p>5</p> <p>= 100 %</p> <p>(Yang terfasilitasi: Kota Yogyakarta, Kab. Kulon Progo dan Kab. Sleman. Yang tidak</p> | BPBD DIY      |



| NO | URUSAN PEMERINTAHAN | INDIKATOR KINERJA KUNCI HASIL   | CAPAIAN KINERJA TAHUN 2020   | SUMBER DATA |
|----|---------------------|---|--|-------------|
|    |                     |   | terfasilitasi Kab. Bantul dan Kab. Gunungkidul karena anggaran terkena rasionalisasi untuk Covid-19) |             |
|    |                     | 5. Persentase penanganan tanggap darurat bencana<br><br>Jumlah kabupaten/kota yang terfasilitasi dalam penanganan tanggap darurat bencana<br>----- x 100 %<br>Jumlah kabupaten/kota di Wilayah provinsi yang mengalami bencana  | 5<br>----- x 100%<br>5<br>= 100 %  | BPBD DIY    |
| 6  | Sosial              | 1. Persentase penyandang disabilitas terlantar yang terpenuhi kebutuhan dasarnya di dalam panti<br><br>Jumlah penyandang disabilitas terlantar di dalam panti yang terpenuhi kebutuhan dasarnya<br>----- x 100 %<br>Populasi penyandang disabilitas telantar di daerah provinsi yang membutuhkan rehabilitasi sosial dasar di dalam panti | 485<br>----- x 100%<br>485<br>= 100%   | DINSOS DIY  |



| NO | URUSAN PEMERINTAHAN | INDIKATOR KINERJA KUNCI HASIL   | CAPAIAN KINERJA TAHUN 2020                                 | SUMBER DATA |
|----|---------------------|---|--|-------------|
|    |                     | <p>2. Persentase Anak Terlantar yang terpenuhi kebutuhan dasarnya di dalam panti</p> <p>Jumlah Anak Terlantar di dalam panti yang terpenuhi kebutuhan dasarnya<br/>----- x 100 %</p> <p>Populasi Anak Terlantar di daerah provinsi yang membutuhkan rehabilitasi sosial dasar di dalam panti</p>                      | <p>280<br/>----- x 100%<br/>280<br/><br/>= 100%</p>        | DINSOS DIY  |
|    |                     | <p>3. Persentase lanjut usia terlantar yang terpenuhi kebutuhan dasarnya di dalam panti</p> <p>Jumlah Lanjut Usia Terlantar di dalam panti yang terpenuhi kebutuhan dasarnya<br/>----- x 100 %</p> <p>Populasi Lanjut Usia Terlantar di daerah provinsi yang membutuhkan rehabilitasi sosial dasar di dalam panti</p> | <p>1 324<br/>----- x 100%<br/>1 314<br/><br/>= 100,77%</p> | DINSOS DIY  |
|    |                     | <p>4. Persentase Gelandangan dan Pengemis yang terpenuhi kebutuhan dasarnya di dalam panti</p>  | <p>415<br/>----- x 100%<br/>415</p>                        | DINSOS DIY  |





| NO | URUSAN PEMERINTAHAN | INDIKATOR KINERJA KUNCI HASIL  | CAPAIAN KINERJA TAHUN 2020                   | SUMBER DATA       |
|----|---------------------|--|--|-------------------|
|    |                     | Jumlah Gelandangan dan Pengemis di dalam panti yang terpenuhi kebutuhan dasarnya<br>----- x 100 %<br>Populasi Gelandangan dan Pengemis Terlantar di daerah provinsi yang membutuhkan rehabilitasi sosial dasar di dalam panti  | = 100%                                       |                   |
|    |                     | 5. Persentase korban bencana alam dan sosial yang terpenuhi kebutuhan dasarnya pada saat dan setelah tanggap darurat bencana provinsi<br><br>Jumlah korban bencana alam dan sosial yang terpenuhi kebutuhan dasarnya<br>----- x 100 %<br>Populasi korban bencana alam dan sosial di daerah provinsi yang membutuhkan perlindungan dan jaminan sosial pada saat dan setelah tanggap darurat bencana daerah provinsi | 2.832<br>----- x 100%<br>2.832<br><br>= 100% | DINSOS DIY        |
| 7  | Tenaga Kerja        | 1. Persentase kabupaten/kota yang menyusun rencana tenaga kerja.   | 5<br>---- x 100%<br>5                        | DISNAKERTRANS DIY |



| NO | URUSAN PEMERINTAHAN | INDIKATOR KINERJA KUNCI HASIL  | CAPAIAN KINERJA TAHUN 2020                              | SUMBER DATA                                       |
|----|---------------------|--|---|---|
|    |                     | Jumlah kabupaten/kota yang menyusun rencana tenaga kerja.<br>----- x %<br>Jumlah kabupaten/kota  | = 100 %   | 5 kab/kota telah menyusun dokumen PTK (bukti 7-1) |
|    |                     | 2. Persentase Tenaga Kerja Bersertifikat Kompetensi<br><br>Jumlah tenaga kerja yang memiliki sertifikat kompetensi<br>----- x 100%<br>Jumlah tenaga kerja keseluruhan  | 10.441<br>----- x100%=<br>140.666<br><br>= 7.42%        | DISNAKERTRANS DIY                                 |
|    |                     | 3. Tingkat Produktivitas Tenaga Kerja<br><br>PDRB tahun berjalan (atas dasar harga konstan)<br>----- x 100%<br>Jumlah tenaga kerja   | 47.86 juta/tenaga kerja                                 | DISNAKERTRANS DIY                                 |
|    |                     | 4. Persentase Perusahaan yang menerapkan tata kelola kerja yang layak (PP/PKB, LKS Bipartit, Struktur Skala Upah, dan terdaftar peserta BPJS Ketenagakerjaan).<br>Jumlah Perusahaan yang menerapkan tata kelola kerja yang layak | (1131+422+1130)<br>----- x 100%<br>4945<br><br>= 52,23% | DISNAKERTRANS DIY                                 |



| NO | URUSAN PEMERINTAHAN                     | INDIKATOR KINERJA KUNCI HASIL  | CAPAIAN KINERJA TAHUN 2020                              | SUMBER DATA          |
|----|---|--|---|----------------------|
|    |   | ----- x 100%<br>Jumlah Perusahaan  |   |                      |
|    |   | 5. Persentase Tenaga kerja yang ditempatkan (dalam dan luar negeri) melalui mekanisme layanan antar kerja lintas daerah kabupaten/kota dalam 1 (satu) daerah provinsi.<br><br>Jumlah pencari (pencari kerja) yang ditempatkan<br>----- x 100%<br>Jumlah pencari yang terdaftar                                   | 7.709<br>----- x 100%<br>13.831<br><br>= 55,74%         | DISNAKERTRANS<br>DIY |
|    |   | 6. Persentase perusahaan yang menerapkan peraturan perundangan bidang ketenagakerjaan<br><br>$\Sigma$ Total perusahaan yang menerapkan peraturan perundangan ketenagakerjaan pada tahun n<br>----- x 100%<br>$\Sigma$ Total perusahaan yang terdaftar melalui mekanisme wajib lapor ketenagakerjaan pada tahun n | 2.583<br>----- x 100%<br>4.945<br><br>= 52,23%          | DISNAKERTRANS<br>DIY |
| 8  | Pemberdayaan Perempuan dan Perlindungan | 1. Persentase ARG pada belanja langsung APBD<br><br>Jumlah ARG pada belanja langsung   | 556.077.939.020<br>----- x 100%<br>1.981.587.403.317,63 | DP3AP2 DIY           |



| NO | URUSAN PEMERINTAHAN | INDIKATOR KINERJA KUNCI HASIL   | CAPAIAN KINERJA TAHUN 2020   | SUMBER DATA |
|----|---------------------|---|--|-------------|
|    | Anak                | APBD<br>----- x 100%<br>Jumlah seluruh anggaran belanja langsung di provinsi  | = 28,06%<br><br>Sumber: <a href="http://sengguh.jogjaprov.go.id">sengguh.jogjaprov.go.id</a>   |             |
|    |                     | 2. Rasio kekerasan terhadap anak per anak<br><br>Jumlah anak (penduduk usia kurang dari 18 tahun) korban kekerasan yang ditangani instansi tingkat provinsi yang didampingi<br>----- x 100%<br>Jumlah Anak (Penduduk usia Kurang dari 18 tahun) | 441<br>----- x100%<br>904.743<br><br>= 0.05%<br><br>Sumber: <a href="http://siga.jogjaprov.go.id">siga.jogjaprov.go.id</a><br><a href="http://Kependudukan.jogjaprov.go.id">Kependudukan.jogjaprov.go.id</a> | DP3AP2 DIY  |



| NO | URUSAN PEMERINTAHAN | INDIKATOR KINERJA KUNCI HASIL   | CAPAIAN KINERJA TAHUN 2020   | SUMBER DATA |
|----|---------------------|---|--|-------------|
|    |                     | 3. Rasio kekerasan terhadap perempuan, termasuk TPPO (per 100.000 penduduk perempuan)<br><br>$\frac{\text{Jumlah perempuan yang mengalami kekerasan}}{\text{Jumlah penduduk perempuan}} \times 100.000$   | $\frac{825}{1.413.151} \times 100.000 = 58,37$<br><br>Sumber: <a href="http://siga.jogjaproprov.go.id">siga.jogjaproprov.go.id</a><br><a href="http://bps.go.id">bps.go.id</a><br><a href="http://kependudukan.jogjaproprov.go.id">kependudukan.jogjaproprov.go.id</a> | DP3AP2 DIY  |
| 9  | Pangan              | 1. Persentase Cadangan Pangan<br><br>$\frac{\text{Jumlah cadangan pangan provinsi}}{\text{Jumlah kebutuhan pangan provinsi}} \times 100\%$  | $\frac{1.618,91}{323.782,82} \times 100\% = 0,50\%$  | DPKP DIY    |
| 10 | Pertanahan          | 1. Persentase pemanfaatan tanah yang sesuai dengan peruntukkan tanahnya diatas izin lokasi dibandingkan dengan luas izin lokasi yang diterbitkan<br>$\frac{\text{Luas tanah sesuai peruntukan ijin lokasi}}{\text{seluruh luas tanah yang diberikan ijin lokasi}} \times 100\%$ | $\frac{2.453.196,07 \text{ m}^2}{2.453.196,07 \text{ m}^2} \times 100 = 100\%$   | DPTR DIY    |



| NO | URUSAN PEMERINTAHAN | INDIKATOR KINERJA KUNCI HASIL  | CAPAIAN KINERJA TAHUN 2020   | SUMBER DATA |
|----|---------------------|--|--|-------------|
|    |                     | <p>2. Persentase pengadaan tanah untuk kepentingan umum yang selesai tepat waktu</p> <p>Luas pengadaan tanah untuk kepentingan umum selesai tepat waktu<br/>----- x 100%</p> <p>Luas pengadaan tanah untuk kepentingan umum</p>                            | <p>143,52 ha<br/>----- x100</p> <p>194,44 ha</p> <p>= 73,81%</p>   | DPTR DIY    |
|    |                     | <p>3. Tersedianya Lokasi Pembangunan lintas kabupaten/kota.</p> <p>Luas pemanfaatan adalah luas tanah yang telah dimanfaatkan sesuai dengan peruntukannya diatas izin lokasi lintas kab/kota<br/>----- x 100%</p> <p>Luas izin lokasi yang diterbitkan</p> | <p>0 m2<br/>----- x100</p> <p>2.453.196,07 m2</p> <p>= 0%</p> <p>Pada Tahun 2020 tidak ada penyediaan lokasi pembangunan lintas kabupaten/kota</p>       | DPTR DIY    |
| 11 | Lingkungan Hidup    | <p>1. Indeks Kualitas Lingkungan Hidup (IKLH) Provinsi</p> <p>IKLH Prov = (IKA 30%) + (IKD 30%) + (ITH 40%).<br/>IKA = Indeks Kualitas Air<br/>IKD = Indeks Kualitas Udara<br/>ITH = Indeks Tutupan Hutan</p>  | <p>IKLH Prov = (IKA 30%) + (IKD 30%) + (ITH 40%)</p> <p>IKLH = (30% x 38,43) + (30% x 89,14) + (40% x 58,30)</p> <p>IKLH Tahun 2020 : 61,599 = 61,60</p> | DLHK DIY    |



| NO | URUSAN PEMERINTAHAN | INDIKATOR KINERJA KUNCI HASIL  | CAPAIAN KINERJA TAHUN 2020  | SUMBER DATA |
|----|---------------------|--|---|-------------|
|    |                     | <p>2. Ketaatan penanggung Jawab usaha dan/atau kegiatan terhadap izin lingkungan, izin PPLH dan PUU LH yang diterbitkan oleh Pemerintah Daerah Provinsi</p> <p>Jumlah penanggung jawab usaha dan/atau kegiatan yang melanggar terhadap izin lingkungan, dan izin PPLH yang diterbitkan Pemerintah Provinsi</p> <p>----- x 100%</p> <p>Usaha dan/atau kegiatan yang dilakukan pemeriksaan</p> | <p>Jumlah penanggung jawab usaha dan/atau kegiatan yang melanggar terhadap izin lingkungan, dan izin PPLH yang diterbitkan Pemerintah Provinsi = 75</p> <p>Usaha dan/atau kegiatan yang dilakukan pemeriksaan = 100</p> <p>75<br/>----- x 100%<br/>100</p> <p>Catatan : Pada tahun 2020 ada 3 perusahaan yang diawasi 2x sehingga jumlah total pemeriksaan = 97 usaha dan/atau kegiatan + 3 pemeriksaan ulang = 100 pemeriksaan</p> | DLHK DIY    |



| NO | URUSAN PEMERINTAHAN                            | INDIKATOR KINERJA KUNCI HASIL  | CAPAIAN KINERJA TAHUN 2020  | SUMBER DATA          |
|----|--|--|---|----------------------|
| 12 | Administrasi Kependudukan dan Pencatatan Sipil | <p>1. Penyajian data Kependudukan skala Provinsi dalam satu Tahun</p> <p>Penyajian data kependudukan skala Provinsi dalam 1 tahun<br/>----- x 100%<br/>2 kali</p>          | <p>2<br/>----- x 100%<br/>2</p> <p>Penyajian Data Kependudukan Skala Provinsi<br/>Semester I 2020<br/>Semester II 2020</p>  | BIRO TAPEM SETDA DIY |
|    |  | <p>2. Pemanfaatan data Kependudukan</p> <p>OPD Provinsi yang telah memanfaatkan data kependudukan berdasarkan perjanjian kerjasama<br/>----- x 100%<br/>Kabupaten/Kota</p> | <p>3<br/>----- x 100 %<br/>37<br/>= 8,1%</p> <p>OPD di DIY yang memanfaatkan data kependudukan :</p> <ol style="list-style-type: none"> <li>1. Disperindag DIY</li> <li>2. Diskominfo DIY</li> <li>3. Dinas Koperasi UKM DIY</li> </ol> | BIRO TAPEM SETDA DIY |





| NO | URUSAN PEMERINTAHAN                          | INDIKATOR KINERJA KUNCI HASIL  | CAPAIAN KINERJA TAHUN 2020                   | SUMBER DATA                |
|----|--|--|--|----------------------------|
| 13 | Pemberdayaan Masyarakat dan Desa             | <p>1. Persentase pengentasan desa tertinggal</p> <p>Jumlah desa tertinggal yang memenuhi kriteria desa berkembang per tahun berdasarkan Indeks Desa Membangun per tahun<br/>----- x 100%<br/>Jumlah desa tertinggal (per-awal tahun n)</p>   | $\frac{0}{0} \times 100\%$ <p>= 0%</p>       | BIRO BINA BERMAS SETDA DIY |
|    |  | <p>2. Persentase peningkatan status desa mandiri</p> <p>Jumlah desa berkembang yang memenuhi kriteria desa mandiri per tahun berdasarkan Indeks Desa Membangun per tahun<br/>----- x 100%<br/>Jumlah desa berkembang (per- awal tahun n)</p> | $\frac{67}{99} \times 100\%$ <p>= 67,67%</p> | BIRO BINA BERMAS SETDA DIY |
| 14 | Pengendalian Penduduk dan Keluarga Berencana | 1. TFR (Angka Kelahiran Total)   | 1,81   | DP3AP2 DIY                 |



| NO | URUSAN PEMERINTAHAN | INDIKATOR KINERJA KUNCI HASIL   | CAPAIAN KINERJA TAHUN 2020   | SUMBER DATA |
|----|---------------------|---|--|-------------|
|    |                     | Persentase pemakaian kontrasepsi Modern<br>( <i>Modern Contraceptive Prevalence Rate/mCPR</i> )<br><br>Jumlah peserta KB Aktif Modern<br>----- x 100%<br>Jumlah Pasangan Usia Subur | 378.902<br>-----x 100%= 75,84%<br>499.630<br><br>Sumber data dari BKKBN        | DP3AP2 DIY  |
|    |                     | 2. Persentase kebutuhan ber-KB yang tidak terpenuhi ( <i>unmet need</i> )<br><br>Jumlah PUS yang ingin ber-KB tetapi tidak terlayani<br>----- x 100%<br>Jumlah Pasangan Usia Subur  | 45.190<br>----- x 100%<br>499.630<br><br>=90,04%<br><br>Sumber data dari BKKBN | DP3AP2 DIY  |



| NO | URUSAN PEMERINTAHAN | INDIKATOR KINERJA KUNCI HASIL  | CAPAIAN KINERJA TAHUN 2020 | SUMBER DATA |
|----|---------------------|--|----------------------------|-------------|
| 15 | Perhubungan         | <p>1. Rasio konektivitas Provinsi = <math>(IK1 \times \text{bobot angkutan jalan}) + (IK2 \times \text{Bobot angkutan sungai, danau dan penyeberangan})</math></p> <p>IK1 (angkutan jalan) = <math>(\text{Jumlah trayek yg dilayani pada provinsi} \times \text{bobot trayek}) \div \text{jumlah kebutuhan trayek pada provinsi tersebut}</math></p> <p>IK2 (Angkutan Sungai, danau dan penyeberangan) = <math>\text{jumlah lintas Penyeberangan yang beroperasi pd provinsi tsb} \times \text{bobot lintas} \div (\text{jumlah kebutuhan lintas penyeberangan pada provinsi tersebut})</math></p> <p>Keterangan:<br/>           IK1 (Angkutan Jalan)<br/>           Jumlah trayek yang dilayani adalah jumlah trayek perintis ditambah trayek AKAP</p> <p>Jumlah kebutuhan trayek adalah jumlah kebutuhan trayek perintis dalam kurun waktu tertentu dan kebutuhan trayek AKAP dalam kurun waktu tertentu</p> | 0,88                       | DISHUB DIY  |



| NO | URUSAN PEMERINTAHAN | INDIKATOR KINERJA KUNCI HASIL   | CAPAIAN KINERJA TAHUN 2020 | SUMBER DATA |
|----|---------------------|---|----------------------------|-------------|
|    |                     | <p>IK2 (Angkutan Sungai, Danau, Penyeberangan)<br/>Jumlah lintas penyeberangan yang beroperasi adalah jumlah lintasan perintis ditambah lintasan komersil</p> <p>Jumlah kebutuhan lintas adalah jumlah kebutuhan lintas penyeberangan baik lintas penyeberangan perintis maupun komersil untuk menghubungkan antar wilayah yang direncanakan dalam kurun waktu tertentu</p> <p>Bobot Angkutan Jalan atau Sungai, Danau dan Penyeberangan :</p> <p>Wilayah yang tingkat pelayanan angkutan laut dan penyeberangan lebih tinggi dibandingkan dibandingkan dengan angkutan jalan (bobot angkutan SDP = 70, bobot angkutan jalan = 30)<br/>Wilayah yang tingkat tingkat pelayanan angkutan laut dan Wilayah yang tingkat pelayanan angkutan laut dan penyeberangan sama</p> |                            |             |



| NO | URUSAN PEMERINTAHAN | INDIKATOR KINERJA KUNCI HASIL  | CAPAIAN KINERJA TAHUN 2020 | SUMBER DATA |
|----|---------------------|--|----------------------------|-------------|
|    |                     | <p>dengan angkutan jalan (bobot angkutan SDP 50, bobot angkutan jalan=50)</p> <p>Wilayah yang tingkat pelayanan angkutan laut dan penyeberangan lebih rendah dibandingkan dengan angkutan jalan (bobot angkutan SDP = 30 (bobot angkutan jalan = 70)</p> <p>Wilayah yang tidak memiliki angkutan penyeberangan dan laut (bobot angkutan SDP = 0, bobot angkutan jalan = 100)</p> <p>Bobot Trayek atau Lintas :<br/>Bobot Trayek atau Lintas dengan frekuensi tinggi (&gt;5x dalam seminggu), bobot = 1</p> <p>Bobot Trayek atau Lintas dengan frekuensi sedang (3-4 dalam seminggu), bobot = 0.8</p> <p>Bobot Trayek atau Lintas dengan frekuensi rendah (&lt;3 dalam seminggu), Bobot = 0.5</p> |                            |             |



| NO | URUSAN PEMERINTAHAN        | INDIKATOR KINERJA KUNCI HASIL   | CAPAIAN KINERJA TAHUN 2020                               | SUMBER DATA  |
|----|----------------------------|---|--|--|
|    |                            | V/C Ratiodi Jalan Provinsi  | 0,418  | DISHUB DIY   |
| 16 | Komunikasi dan Informatika | <p>1. Persentase Organisasi Perangkat Daerah (OPD) yang terhubung dengan akses internet yang disediakan oleh Dinas Kominfo</p> <p>Jumlah OPD yang terhubung dengan akses internet yang disediakan oleh Dinas Kominfo<br/>----- x 100%</p> <p>Jumlah OPD</p> | <p>37<br/>----- X 100%</p> <p>37</p> <p>= 100%</p>       | DISKOMINFO<br>DIY<br>Data Jaringan Intranet Pemda DIY  |
|    |                            | <p>2. Persentase Layanan Publik yang diselenggarakan secara online dan terintegrasi</p> <p>Jumlah Layanan Publik yang diselenggarakan secara online dan terintegrasi<br/>----- x 100%</p> <p>Jumlah Layanan Publik</p>                                      | <p>222*<br/>----- X 100%</p> <p>651**</p> <p>= 34,1%</p> | DISKOMINFO<br>DIY<br>** Biro Organisasi<br><br>Daftar sistem - aplikasi/layanan elektronik Pemda DIY |



| NO | URUSAN PEMERINTAHAN                | INDIKATOR KINERJA KUNCI HASIL  | CAPAIAN KINERJA TAHUN 2020   | SUMBER DATA  |
|----|------------------------------------|--|--|--|
|    |                                    | <p>3. Persentase masyarakat yang menjadi sasaran penyebaran informasi publik, mengetahui kebijakan dan program prioritas pemerintah dan pemerintah daerah provinsi</p> <p>Jumlah masyarakat yang menjadi sasaran penyebaran informasi publik, mengetahui kebijakan dan program prioritas pemerintah dan pemerintah daerah provinsi<br/>----- x 100%</p> <p>Jumlah penduduk</p> | $\frac{551.850}{2.817.813^*} \times 100\%$ <p>= 19,57 %</p>  | <p>DISKOMINFO DIY</p> <p>*) Jumlah Penduduk DIY 17 Tahun ke atas</p> |
| 17 | Koperasi, Usaha Kecil dan Menengah | <p>1. Meningkatnya Koperasi yang Berkualitas</p> <p>Jumlah koperasi yang meningkat kualitasnya berdasarkan RAT, volume usaha dan aset<br/>----- x 100%</p> <p>Jumlah seluruh koperasi</p>  | <p>Jumlah koperasi yang meningkat kualitasnya berdasarkan RAT, VU dan aset<br/>= 106</p> <p>Jumlah koperasi aktif badan hukum provinsi<br/>= 280</p> $\frac{106}{280} \times 100\%$ <p>= 37,86 %</p> | DISKOP&UKM DIY   |



| NO | URUSAN PEMERINTAHAN | INDIKATOR KINERJA KUNCI HASIL   | CAPAIAN KINERJA TAHUN 2020   | SUMBER DATA    |
|----|---------------------|---|--|----------------|
|    |                     | 2. Meningkatnya Usaha Kecil yang menjadi wirausaha<br><br>$\frac{\text{Jumlah usaha kecil yang menjadi wirausaha}}{\text{Jumlah usaha kecil keseluruhan}} \times 100\%$                                       | Jumlah Wirausaha baru= 1.220<br>Jumlah usaha kecil = 58.890<br><br>$\frac{1.220}{58.890} \times 100 \%$<br>= 2,07 %                            | DISKOP&UKM DIY |
| 18 | Penanaman Modal     | 1. Persentase peningkatan investasi di provinsi<br><br>$\frac{(\text{Jumlah investasi tahun n- jumlah investasi tahun n-1}) \text{ di provinsi}}{\text{Jumlah investasi tahun n-1 di provinsi}} \times 100\%$ | $\frac{(29.417.439.654 - 26.594.057.074)}{26.594.057.074} \times 100\%$<br><br>$\frac{2.823.382.580}{26.594.057.074} \times 100\%$<br>= 10,62% | DPPM DIY       |





| NO | URUSAN PEMERINTAHAN     | INDIKATOR KINERJA KUNCI HASIL   | CAPAIAN KINERJA TAHUN 2020   | SUMBER DATA       |
|----|-------------------------|---|--|-------------------|
| 19 | Kepemudaan dan Olahraga | 1. Tingkat partisipasi pemuda dalam kegiatan ekonomi mandiri<br>Jumlah pemuda (16-30 tahun) yang berwirausaha di provinsi<br>----- x 100%<br>Jumlah pemuda (umur 16-30 tahun) di provinsi | <p>Jumlah pemuda (16-30 tahun) yang berwirausaha di provinsi:</p> <ul style="list-style-type: none"> <li>Berusaha sendiri/<i>Own account worker</i> = 179.829</li> <li>Berusaha dibantu buruh tidak tetap/buruh tidak dibayar/<i>Employer assisted by temporary worker/unpaid worker</i> = 15.998</li> <li>Berusaha dibantu buruh tetap/buruh dibayar = 17.078</li> </ul> <p>Jumlah Pemuda = 779.137</p> <p><math display="block">\frac{(179.829+15.998+17.078)}{779.137} \times 100\%</math></p> <p><math display="block">\frac{212.905}{779.137} \times 100\%</math></p> <p>= 27,33%</p> | DINAS DIKPORA DIY |



| NO | URUSAN PEMERINTAHAN | INDIKATOR KINERJA KUNCI HASIL  | CAPAIAN KINERJA TAHUN 2020   | SUMBER DATA       |
|----|---------------------|--|--|-------------------|
|    |                     | <p>2. Tingkat partisipasi pemuda dalam organisasi kepemudaan dan organisasi sosial kemasyarakatan</p> <p>Jumlah pemuda (16-30 tahun) yg menjadi anggota aktif pada organisasi kepemudaan dan organisasi sosial kemasyarakatan di provinsi<br/>-----x 100%<br/>jumlah pemuda (umur 16-30 tahun) di provinsi</p> | <p>Jumlah pemuda (16-30 tahun) yang menjadi anggota aktif= 575.626</p> <p>Jumlah pemuda (umur 16-30 tahun) = 779.137</p> <p>575.626<br/>----- x 100%<br/>779.137</p> <p>= 73,88%</p> | DINAS DIKPORA DIY |
|    |                     | <p>3. Peningkatan prestasi olahraga</p> <p>Jumlah perolehan medali pada event olahraga nasional dan internasional</p>  | <p>Nihil, karena tidak ada pengiriman kontingen maupun penyelenggaraan event olahraga<br/>(Surat Edaran Kemenpora Nomor 8.10.1/DIV-1/VIII/2020)</p>                                  | DINAS DIKPORA DIY |
| 20 | Statistik           | <p>1. Persentase Organisasi Perangkat Daerah (OPD) yang menggunakan data statistik dalam menyusun perencanaan pembangunan daerah</p> <p>jumlah OPD yang menggunakan data statistik dalam menyusun perencanaan pembangunan</p>  | <p>37<br/>-----x 100<br/>37</p> <p>= 100%</p>  | BAPPEDA DIY       |



| NO | URUSAN PEMERINTAHAN | INDIKATOR KINERJA KUNCI HASIL   | CAPAIAN KINERJA TAHUN 2020  | SUMBER DATA    |
|----|---------------------|---|---|----------------|
|    |                     | daerah<br>----- x 100%<br>jumlah OPD  |   |                |
|    |                     | 2. Persentase OPD yang menggunakan data statistik dalam melakukan evaluasi pembangunan daerah<br><br>Jumlah OPD yang menggunakan data statistik dalam melakukan evaluasi pembangunan daerah<br>----- x 100%<br>jumlah OPD | 37<br>-----x 100<br>37<br><br>= 100%  | BAPPEDA DIY    |
| 21 | Persandian          | 1. Tingkat keamanan informasi pemerintah<br><br>Jumlah nilai per area keamanan informasi<br>----- x<br>100%<br>Jumlah area penilaian  | 4,39<br>---- x 100%<br>5,00<br><br>= 87,8%<br><br>Penilaian Indeks KAMI tahun 2020 tidak dilaksanakan, sebagai gantinya dilakukan CSM DIY mendapatkan Indeks 4,39 | DISKOMINFO DIY |



| NO | URUSAN PEMERINTAHAN | INDIKATOR KINERJA KUNCI HASIL  | CAPAIAN KINERJA TAHUN 2020            | SUMBER DATA |
|----|---------------------|--|---------------------------------------|-------------|
| 22 | Kebudayaan          | 1. Terlestarikannya Cagar Budaya<br><br>$\frac{\text{Jumlah cagar budaya yang dilestarikan}}{\text{Jumlah cagar budaya yang ditetapkan}} \times 100\%$   | $\frac{27}{206} \times 100 = 13,11\%$ | DISBUD DIY  |
| 23 | Perpustakaan        | 1. Nilai tingkat kegemaran membaca masyarakat  | 65,73                                 | DPAD DIY    |
|    |                     | 2. Indeks Pembangunan Literasi Masyarakat  | 18                                    | DPAD DIY    |
| 24 | Kearsipan           | 1. Tingkat ketersediaan arsip sebagai bahan akuntabilitas kinerja, alat bukti yang sah dan pertanggungjawaban nasional) Pasal 40 dan Pasal 59 Undang- Undang Nomor 43 Tahun 2009 tentang Kearsipan<br><br>$T = (a + i + s + j)/4$ T= tingkat ketersediaan arsip<br>a = persentase arsip aktif yg telah dibuatkan daftar arsip<br>i = persentase arsip inaktif yg telah dibuatkan | 54,05                                 | DPAD DIY    |



| NO | URUSAN PEMERINTAHAN | INDIKATOR KINERJA KUNCI HASIL  | CAPAIAN KINERJA TAHUN 2020 | SUMBER DATA |
|----|---------------------|--|----------------------------|-------------|
|    |                     | <p>daftar arsip</p> <p>s = persentase arsip statis yang tela dibuatkan sarana bantu temu balik</p> <p>j = persentase jumlah arsip yang dimasukkan dalam SIKN melalui JIKN</p>  |                            |             |
|    |                     | <p>2. Tingkat keberadaan dan keutuhan arsip sebagai bahan pertanggungjawaban setiap aspek kehidupan berbangsa dan bernegara untuk kepetingan negara, pemerintahan, pelayanan publik dan kesejahteraan rakyat</p> <p><math>T = (m + b + g + a + c + i)/6</math></p> <p>T = tingkat keberadaan dan keutuhan arsip sebagai bahan pertanggungjawaban</p> <p>m = tingkat kesesuaian kegiatan pemusnahan arsip dengan NSPK</p> <p>b = tingkat kesesuaian kegiatan perlindungan dan penyelamatan arsip dari bencana dengan NSPK</p> <p>g = tingkat kesesuaian kegiatan penyelamatan arsip perangkat daerah provinsi yang digabung dan/atau dibubarkan dan pemekaran daerah kabupaten/kota dengan NSPK</p> | 53,82                      |             |



| NO | URUSAN PEMERINTAHAN    | INDIKATOR KINERJA KUNCI HASIL   | CAPAIAN KINERJA TAHUN 2020  | SUMBER DATA    |
|----|------------------------|---|---|----------------|
|    |                        | <p>a = tingkat kesesuaian kegiatan autentikasi arsip statis dan arsip hasil alih media dengan NSPK</p> <p>c = tingkat kesesuaian kegiatan pencarian arsip statis dengan NSPK</p> <p>l = tingkat kesesuaian kegiatan penerbitan izin penggunaan arsip yang bersifat tertutup dengan NSPK</p> |   |                |
| 25 | Kelautan dan Perikanan | <p>1. Jumlah Total Produksi Perikanan (Tangkap dan Budidaya) dari seluruh kabupaten/kota di wilayah provinsi (sumber data: one data KKP)</p> <p>Jumlah Total Produksi Perikanan (Tangkap dan Budidaya) dari seluruh kabupaten/kota di wilayah provinsi (sumber data: one data KKP)</p>      | <p>Budidaya : 93.846.209 kg</p> <p>Tangkap : 6.545.939 kg</p>                   | DISLAUTKAN DIY |
|    |                        | <p>1. Persentase kepatuhan pelaku usaha KP terhadap ketentuan peraturan perundangan yang berlaku</p> $\sum_{i=1}^n \frac{si}{ci} \cdot 100\% =$   | <p>C<sub>i</sub> : 105</p> <p>S<sub>i</sub> : 111</p> <p>l : 3</p> <p>n : 3</p> | DISLAUTKAN DIY |



| NO | URUSAN PEMERINTAHAN | INDIKATOR KINERJA KUNCI HASIL   | CAPAIAN KINERJA TAHUN 2020  | SUMBER DATA          |
|----|---------------------|---|---|----------------------|
|    |                     | <p>x = Persentase kepatuhan pelaku usaha KP terhadap ketentuan peraturan perundang-undangan yang berlaku</p> <p>c<sub>i</sub> = Jumlah pelaku usaha KP yang patuh</p> <p>s<sub>i</sub> = Jumlah sampel pelaku usaha yang diperiksa</p> <p>i = jenis komponen pelaku usaha yang diperiksa</p> <p>n = jumlah komponen pelaku usaha KP</p> | $X = \frac{105/111}{3} \times 100\%$ $= 31,53\%$  |                      |
| 26 | Pariwisata          | <p>1. Persentase pertumbuhan jumlah wisatawan mancanegara per kebangsaan</p> <p>(Jumlah wisatawan tahun n – Jumlah wisatawan tahun n-1)</p> <p>----- x 100%</p> <p>Jumlah wisatawan tahun n-1</p>   | $\frac{(69.986 - 433.027)}{433.027} \times 100\%$ $\frac{-363041}{433.027} \times 100\%$ $= -83,84\%$ | DINAS PARIWISATA DIY |
|    |                     | <p>2. Persentase peningkatan perjalanan wisatawan nusantara yang datang ke provinsi</p>   | $\frac{(1.778.580 - 6.116.354)}{6.116.354} \times 100\%$  | DINAS PARIWISATA DIY |



| NO | URUSAN PEMERINTAHAN | INDIKATOR KINERJA KUNCI HASIL   | CAPAIAN KINERJA TAHUN 2020   | SUMBER DATA          |
|----|---------------------|---|--|----------------------|
|    |                     | (Jumlah wisatawan tahun n – Jumlah wisatawan tahun n-1)<br>----- x 100%<br>Jumlah wisatawan tahun n-1                       | -4.337.774<br>----- x 100%<br>6.116.354<br>= -70,92%   |                      |
|    |                     | 3. Tingkat hunian akomodasi<br><br>Jumlah kamar yang terjual<br>----- x 100%<br>Jumlah kamar yang tersedia                  | 13.365<br>----- x 100%<br>39.125<br>= 34,16%   | DINAS PARIWISATA DIY |
|    |                     | 4. Kontribusi sektor Pariwisata terhadap PDRB harga berlaku<br><br>Kontribusi sektor pariwisata terhadap PDRB harga berlaku | Rp 32.017.206 (dalam juta rupiah)<br>----- x 100%<br>Rp.138.388.752,76 (dalam juta rupiah)<br>=23, 14%<br>Komponen Kontribusi sector pariwisata:<br>1. Penyediaan akomodasi dan makan minum: 12.234.071<br>2. Informasi dan komunikasi: 13.455.358<br>3. Transportasi dan pergudangan: 6.327.777 | DINAS PARIWISATA DIY |





| NO | URUSAN PEMERINTAHAN | INDIKATOR KINERJA KUNCI HASIL   | CAPAIAN KINERJA TAHUN 2020   | SUMBER DATA |
|----|---------------------|---|--|-------------|
| 27 | Pertanian           | <p>1. Produktivitas pertanian per hektar per tahun</p> <p>Jumlah produksi pertanian pangan per hektar per tahun<br/>-----<br/>luas panen</p>  | <p>Produksi pertanian pangan per hektar per tahun = 8.485.040 kuintal</p> <p>Luas panen = 144.688</p> <p>848.504<br/>-----<br/>144.688</p> <p>58,64 kuintal/hektar</p>                             | DPKP DIY    |
|    |                     | <p>2. Persentase Penurunan kejadian dan jumlah kasus penyakit hewan menular</p> <p>Jumlah kejadian penyakit/kasus tahun berjalan (t) – jumlah Jumlah kejadian penyakit/kasus tahun sebelumnya (t-1)<br/>----- x 100%</p> <p>Jumlah kejadian/kasus penyakit hewan menular tahun sebelumnya (t-1)</p> | <p>jumlah kejadian penyakit kasus tahun berjalan (t) = 14 - jumlah kejadian atau kasus penyakit hewan menular tahun sebelumnya = 41</p> <p>(14-41)<br/>----- x 100% =<br/>41</p> <p>= - 65,85%</p> | DPKP DIY    |



| NO | URUSAN PEMERINTAHAN | INDIKATOR KINERJA KUNCI HASIL   | CAPAIAN KINERJA TAHUN 2020   | SUMBER DATA |
|----|---------------------|---|--|-------------|
| 28 | Kehutanan           | <p>1. Peningkatan akses legal kepada masyarakat dalam pengelolaan hutan melalui Perhutanan Sosial</p> <p>Jumlah Kelompok Tani Hutan (KTH) yg diberikan akses legal<br/>----- x 100%<br/>jumlah total usulan KTH yang terintegrasi</p> | <p>Jumlah Kelompok Tani Hutan (KTH) yg diberikan akses legal = 45<br/>jumlah total usulan KTH yang terintegrasi = 501</p> $\frac{45}{501} \times 100\% = 8,98 \%$ <p>Catatan: DIY sudah tercapai target 10% dari luasan kawasan hutan untuk mendapatkan izin Perhutanan Sosial</p> | DLHK DIY    |
|    |                     | <p>2. Persentase kerusakan hutan pertahun (deforestasi)</p> <p>Jumlah hutan yang rusak<br/>----- x 100%<br/>Jumlah hutan keseluruhan</p>  | <p>0 ha (tidak ada deforestasi)<br/>----- X 100%<br/>19.133,95 ha</p> $= 0\%$  | DLHK DIY    |



| NO | URUSAN PEMERINTAHAN        | INDIKATOR KINERJA KUNCI HASIL   | CAPAIAN KINERJA TAHUN 2020  | SUMBER DATA   |
|----|----------------------------|---|---|---------------|
|    |                            | 3. Persentase Luas lahan kritis yang direhabilitasi<br><br>$\frac{\text{Luas lahan kritis di provinsi yang direhabilitasi (ha)}}{\text{Luas Lahan Kritis di provinsi (ha)}} \times 100\%$   | Luas lahan kritis di provinsi yang direhabilitasi (ha) 695,42<br>Luas Lahan Kritis di provinsi (ha) = 73.292,60<br><br>$\frac{695,42}{73.292,60} \times 100\%$<br>= 0,95% | DLHK DIY      |
| 29 | Energi Sumber Daya Mineral | 1. Persentase Usaha Tambang Sesuai Kewenangan Provinsi yang Tidak Melanggar Perda<br><br>$\frac{\text{Jumlah usaha tambang yang sesuai kewenangan Provinsi yang tidak melanggar Perda}}{\text{jumlah usaha tambang sesuai kewenangan Provinsi}} \times 100\%$ | $\frac{195}{195} \times 100\%$<br>= 100%  | DPUP-ESDM DIY |



| NO | URUSAN PEMERINTAHAN | INDIKATOR KINERJA KUNCI HASIL  | CAPAIAN KINERJA TAHUN 2020                                 | SUMBER DATA        |
|----|---------------------|--|--|--------------------|
|    |                     | 2. Persentase Desa Yang Teraliri Listrik<br><br>$\frac{\text{Jumlah desa yang teraliri listrik}}{\text{Jumlah desa}} \times 100\%$   | 438<br>$\frac{438}{438} \times 100\% = 100\%$              | DPUP-ESDM<br>DIY   |
| 30 | Perdagangan         | 1. Pertumbuhan nilai ekspor non migas<br><br>$\frac{\text{Nilai ekspor non migas tahun berjalan} - \text{nilai ekspor non migas tahun sebelumnya}}{\text{Nilai ekspor non migas tahun sebelumnya}} \times 100\%$   | $\frac{417,12 - 370,22}{370,22} \times 100$<br>$= 12,67\%$ | DISPERINDAG<br>DIY |
|    |                     | 2. Persentase penanganan pengaduan konsumen<br><br>$\frac{\text{Jumlah pengaduan konsumen yang ditangani dan diselesaikan Dinas Provinsi dan BPSK sesuai dengan ketentuan yang berlaku dalam tahun berjalan}}{\text{Jumlah pengaduan konsumen yang diterima dalam tahun berjalan}} \times 100\%$ | 35<br>$\frac{35}{35} \times 100\% = 100\%$                 | DISPERINDAG<br>DIY |



| NO | URUSAN PEMERINTAHAN | INDIKATOR KINERJA KUNCI HASIL  | CAPAIAN KINERJA TAHUN 2020                         | SUMBER DATA     |
|----|---------------------|--|--|-----------------|
|    |                     | 3. Persentase komoditi potensial yang sesuai dengan ketentuan berlaku<br><br>$\frac{\text{Jumlah sampel yang sesuai ketentuan}}{\text{Jumlah sampel yang diuji dalam satu tahun}} \times 100\%$  | 0% (di DIY tidak ada pelabuhan ekspor)             | DISPERINDAG DIY |
|    |                     | 4. Tertib Usaha<br><br>$\frac{\text{Jumlah pelaku usaha yang memiliki SIUP MB TBB}}{\text{Jumlah pelaku usaha MB TBB}} \times 100\%$   | 0% (Tidak ada permohonan ijin minuman beralkohol)  | DISPERINDAG DIY |
|    |                     | 5. Persentase kinerja realisasi pupuk<br><br>$\frac{\text{Realisasi}}{\text{RDKK}} \times 100\%$   | $\frac{36517,68}{40362,35} \times 100\% = 90,47\%$ | DISPERINDAG DIY |
|    |                     | 6. Persentase barang beredar yang diawasi yang sesuai dengan ketentuan perundang-undangan<br>$\frac{\text{Jumlah barang beredar yang diawasi sesuai dengan ketentuan perundang-undangan}}{\text{Jumlah barang beredar yang diawasi}} \times 100\%$ | $\frac{955}{977} = 97,75\%$                        | DISPERINDAG DIY |



| NO | URUSAN PEMERINTAHAN | INDIKATOR KINERJA KUNCI HASIL  | CAPAIAN KINERJA TAHUN 2020  | SUMBER DATA     |
|----|---------------------|--|---|-----------------|
|    |                     | <p>1. Persentase stabilitas dan Jumlah ketersediaan harga barang kebutuhan pokok</p> $KVpt = \frac{Sn}{p} \times 100\%$ <p>KVpt = Koefisien Variasi harga barang kebutuhan pokok antar waktu<br/>           Sn = Standar deviasi harga rata-rata provinsi selama bulan Januari s.d Desember<br/>           P = rata-rata harga provinsi barang kebutuhan pokok selama bulan Januari s.d Desember</p> | <p>2.164,25<br/>           ----- x 100% = 7,49%<br/>           29.842,01</p>  | DISPERINDAG DIY |
| 31 | Perindustrian       | <p>1. Pertambahan jumlah industri besar di provinsi</p> <p>(Jumlah Industri besar tahun n - Jumlah industri besar tahun n- 1)<br/>           ----- x 100%<br/>           Jumlah industri besar tahun n-1</p>   | <p>168 – 168<br/>           ----- x 100% = 0%<br/>           168</p> <p>Tidak ada permohonan teknis untuk permohonan IUI Besar Baru</p> | DISPERINDAG DIY |
|    |                     | <p>2. Persentase pencapaian sasaran pembangunan industri termasuk turunan indikator pembangunan industri dalam RIPIN yang ditetapkan dalam RPIP</p>  | 67%   | DISPERINDAG DIY |



| NO | URUSAN PEMERINTAHAN | INDIKATOR KINERJA KUNCI HASIL   | CAPAIAN KINERJA TAHUN 2020                    | SUMBER DATA     |
|----|---------------------|---|---|-----------------|
|    |                     | <p>3. Persentase jumlah hasil pemantauan dan Pengawasan dengan Jumlah Izin Usaha Industri (IUI) Besar yang dikeluarkan oleh instansi terkait</p> <p>Jumlah izin yang dipantau dan dianalisis dalam laporan hasil pemantauan<br/>-----x 100%<br/>Jumlah izin yang dikeluarkan</p>                    | 0% (Di Jogja tidak ada pelabuhan ekspor)      | DISPERINDAG DIY |
|    |                     | <p>4. Persentase jumlah hasil pemantauan dan pengawasan dengan jumlah Izin Perluasan Industri (IPIU) bagi Industri Besar yang dikeluarkan oleh instansi terkait</p> <p>Jumlah izin yang dipantau dan dianalisis dalam laporan hasil pemantauan<br/>-----x 100%<br/>Jumlah izin yang dikeluarkan</p> | <p>3<br/>--- x 100%<br/>3<br/><br/>=100%</p>  | DISPERINDAG DIY |
|    |                     | <p>5. Persentase jumlah hasil pemantauan dan pengawasan dengan jumlah Izin Usaha Kawasan Industri (IUKI) dan Izin Perluasan Kawasan Industri (IPKI) yang lokasinya lintas daerah kabupaten/kota dalam 1 (satu) provinsi yang dikeluarkan oleh instansi terkait</p>                                  | <p>0<br/>--- x 100%<br/>0<br/><br/>= 100%</p> | DISPERINDAG DIY |



| NO | URUSAN PEMERINTAHAN | INDIKATOR KINERJA KUNCI HASIL  | CAPAIAN KINERJA TAHUN 2020   | SUMBER DATA          |
|----|---------------------|--|--|----------------------|
|    |                     | Jumlah izin yang dipantau dan dianalisis dalam laporan hasil pemantauan<br>-----x 100%<br>Jumlah izin yang dikeluarkan   |  |                      |
|    |                     | 6. Tersedianya informasi industri secara lengkap dan terkini <ul style="list-style-type: none"><li>• Tersedianya informasi industri dengan batas waktu 0-6 bulan</li><li>• Tersedianya informasi industri dengan batas waktu 7-12 bulan</li><li>• Informasi produksi dan kapasitas produksi</li><li>• Informasi bahan baku dan bahan penolong</li><li>• Informasi bahan bakar/ energy</li><li>• Informasi tenaga kerja</li><li>• Informasi investasi</li></ul> | <ul style="list-style-type: none"><li>• Tersedia</li><li>• Tersedia</li><li>• Tersedia</li><li>• Tersedia</li><li>• Tersedia</li><li>• Tersedia</li><li>• Tersedia</li></ul> | DISPERINDAG DIY      |
| 32 | Transmigrasi        | -  | -  | DINAS NAKERTRANS DIY |





## 2.2.10. INDIKATOR KINERJA KUNCI UNTUK FUNGSI PENUNJANG URUSAN PEMERINTAHAN

Tabel 2-214 Indikator Kinerja Kunci Untuk Fungsi Penunjang Urusan Pemerintahan

| NO | FUNGSI PENUNJANG         | INDIKATOR KINERJA KUNCI   | CAPAIAN KINERJA TAHUN 2020  | SUMBER DATA   |
|----|--------------------------|---|---|---|
| 1  | Perencanaan dan Keuangan | 1. Rasio Belanja Pegawai Di Luar Guru dan Tenaga Kesehatan<br><br>Jumlah belanja pegawai diluar guru dan tenaga kesehatan<br>----- x 100 %<br>Jumlah APBD | 5.412.071.142.073,03<br>-----x100%<br>5.865.604.964.088,35<br><br>= 92,27%  | BPKA DIY  |
|    |                          | 2. Rasio PAD<br><br>Jumlah PAD<br>----- X 100%<br>Jumlah PDRB non migas   | 1.876.663.298.063,71<br>-----x100%<br>(138.388.752.760.000-201.119.000.000)<br><br>1.876.663.298.063,71<br>-----x100%<br>138.187.634.760.000<br><br>= 1,36% | BPKA DIY dan Data Berita Resmi Statistik Pertumbuhan Ekonomi DIY 2020, 5 Februari 2021) |
|    |                          | 3. Rasio Belanja Urusan Pemerintahan Umum (dikurangi transfer expenditures)   | (5.433.564.049.791,03-782.830.947.893,01)<br>-----x100%<br>5.865.604.964.088,35   | BPKA DIY  |



| NO | FUNGSI PENUNJANG | INDIKATOR KINERJA KUNCI   | CAPAIAN KINERJA TAHUN 2020  | SUMBER DATA     |
|----|------------------|---|---|-----------------|
|    |                  | Jumlah belanja urusan pemerintahan – transfer expenditures<br>----- X 100%<br>jumlah belanja APBD   | 4.650.733.101.898,02<br>-----x100%<br>5.865.604.964.088,35<br>=79,29% |                 |
|    |                  | 4. Opini Laporan Keuangan   | WTP ( Tahun 2019), Opini LK Tahun 2020 belum ada                      | INSPEKTORAT DIY |
|    |                  | 5. Maturitas Sistem Pengendalian Intern Pemerintah (SPIP)<br><br>Tingkat Maturitas SPIP (belum dinilai (0)/level 1/level 2/level 3) berdasarkan Laporan Hasil Quality Assurance (QA) yang dikeluarkan oleh BPKP | Level 3   | INSPEKTORAT DIY |
|    |                  | 6. Peningkatan Kapabilitas Aparat Pengawasan Intern Pemerintah (APIP)   | Level 3   | INSPEKTORAT DIY |



| NO | FUNGSI<br>PENUNJANG | INDIKATOR KINERJA KUNCI   | CAPAIAN<br>KINERJA TAHUN 2020   | SUMBER DATA             |
|----|---------------------|---|---|-------------------------|
|    |                     | Tingkat Kualitas APIP (belum dinilai (0)/level 1/level 2/level 3) berdasarkan Laporan Hasil Quality Assurance (QA) yang dikeluarkan oleh BPKP   |   |                         |
| 2  | Pengadaan           | <p>1. Persentase jumlah total proyek konstruksi yang dibawa ke tahun berikutnya yang ditandatangani pada kuartal pertama</p> <p>jumlah kontrak infrastruktur dengan nilai besar yang perlu pembangunan dalam 3 kuartal yang ditandatangani pada kuartal pertama tahun n</p> <p>----- X 100%</p> <p>jumlah kontrak keseluruhan tahun n</p> | <p>0</p> <ul style="list-style-type: none"> <li>- Tidak ada pembangunan dengan nilai besar di tahun 2020</li> <li>- Kalo 3 kuartal diartikan 12 bulan → tidak ada yang waktu pelaksanaannya 12 bulan di tahun 2020, bila diartikannya di Kuartal 1 dan di kuartal ke 3, tidak ada pekerjaan dengan waktu pelaksanaan 6 bulan di tahun 2020</li> </ul> | BIRO PIWP2 SETDA<br>DIY |



| NO | FUNGSI PENUNJANG | INDIKATOR KINERJA KUNCI  | CAPAIAN KINERJA TAHUN 2020   | SUMBER DATA          |
|----|------------------|--|--|----------------------|
|    |                  | <p>2. Persentase jumlah pengadaan yang dilakukan dengan metode kompetitif</p> <p>jumlah pengadaan yang dilakukan dengan metode kompetitif<br/>-----X 100%</p> <p>Jumlah pengadaan yang dilakukan tanpa metode kompetitif</p> | $\frac{324}{10} \times 100\%$ $= 3240 \%$ <ul style="list-style-type: none"> <li>- Cari data pengadaan, diluar pengadaan yang dikecualikan yang dikecualikannya tidak menggunakan kompetisi/tender</li> <li>- Jumlah paket tender di BLP</li> <li>- Basis datanya: jumlah paket</li> </ul>     | BIRO PIWP2 SETDA DIY |
|    |                  | <p>3. Rasio nilai belanja yang dilakukan melalui pengadaan</p> <p>Jumlah nilai belanja langsung yang melalui pengadaan<br/>----- X 100%</p> <p>total belanja langsung</p>  | $(\text{Rp. . 319.127.542.524} / \text{Rp. 1.807.093.512.311,01}) \times 100\%$ $= 17,66\%$ <p>Realisasi anggaran pengadaan yang dilakukan dengan metode kompetitif ditambah realisasi anggaran pengadaan yang dilakukan tanpa metode kompetitif / total realisasi belanja langsung x 100%</p> | BIRO PIWP2 SETDA DIY |



| NO | FUNGSI PENUNJANG | INDIKATOR KINERJA KUNCI  | CAPAIAN KINERJA TAHUN 2020                              | SUMBER DATA |
|----|------------------|--|---|-------------|
| 3  | Kepegawaian      | <p>1. Rasio Pegawai Pendidikan Tinggi dan Menegah/Dasar (%) (PNS tidak termasuk Guru dan tenaga kesehatan)</p> <p>Jumlah Pegawai menurut Pendidikan PT ke atas<br/>----- X 100%</p> <p>Jumlah pegawai dengan pendidikan SMA ke bawah</p> | <p>2794<br/>----- X 100%</p> <p>1664</p> <p>= 1,68%</p> | BKD DIY     |
|    |                  | <p>2. Rasio pegawai Fungsional (%) (PNS tidak termasuk guru dan tenaga kesehatan)</p> <p>Jumlah pegawai PNS fungsional (diluar guru dan tenaga kesehatan)<br/>----- X 100% seluruh jumlah pegawai pemerintah (PNS</p>                    | <p>517<br/>----- X 100%</p> <p>4975</p> <p>= 0,104</p>  | BKD DIY     |



| NO | FUNGSI PENUNJANG   | INDIKATOR KINERJA KUNCI   | CAPAIAN KINERJA TAHUN 2020   | SUMBER DATA |
|----|--------------------|---|--|-------------|
|    |                    | tidak termasuk guru dan tenaga kesehatan)   |  |             |
|    |                    | <p>3. Rasio Jabatan Fungsional bersertifikat Kompetensi(%) (PNS tidak termasuk guru dan tenaga kesehatan)</p> <p>Jumlah pegawai Fungsional yang memiliki sertifikat kompetensi ----- X 100%</p> <p>Seluruh jumlah pegawai Fungsional (PNS tidak termasuk guru dan tenaga kesehatan)</p> | <p>405<br/>----- X 100%<br/>517</p> <p>= 0, 78%</p>  | BKD DIY     |
| 4  | Manajemen Keuangan | <p>1. Budget execution:<br/>Deviasi realisasi belanja terhadap belanja total dalam APBD<br/>Nilai absolut dari Total belanja dalam realisasi ----- X 100%<br/>total belanja APBD dikurangi satu</p>   | <p> <math display="block">\left\{ \begin{array}{l} 5.433.315.476.991,03 \\ \hline 5.865.604.964.088,35 \end{array} \right\} -1 \times 100\%</math> </p> <p>= - 7,37%</p> | BPKA DIY    |



| NO | FUNGSI PENUNJANG | INDIKATOR KINERJA KUNCI  | CAPAIAN KINERJA TAHUN 2020  | SUMBER DATA |
|----|------------------|--|---|-------------|
|    |                  | <p>2. Revenue mobilization:<br/>Deviasi realisasi PAD terhadap anggaran PAD dalam APBD</p> <p>Nilai absolut dari Total PAD dalam realisasi<br/>----- X 100% dibagi total PAD dalam APBD dikurangi satu</p>   | $\left\{ \frac{1.876.663.298.063,71}{1.799.932.971.064,54 - 1} \right\} \times 100\%$ <p>= 4,26%</p>  | BPKA DIY    |
|    |                  | <p>3. Assets management</p> <ul style="list-style-type: none"> <li>• Apakah ada daftar asset tetap? (Ya/Tidak)</li> <li>• Apakah ada manual untuk menyusun daftar asset tetap? (Ya/Tidak)</li> <li>• Apakah ada proses inventarisasi asset tahunan? (Ya/Tidak)</li> <li>• Apakah nilai asset tercantum dalam laporan anggaran? (Ya/Tidak)</li> </ul> | <ul style="list-style-type: none"> <li>• Ya, Ada daftar asset tetap</li> <li>• Tidak ada manual untuk menyusun daftar asset tetap</li> <li>• Ya, ada proses inventarisasi asset tahunan</li> <li>• Tidak, nilai asset tidak tercantum dalam laporan anggaran</li> </ul> | BPKA DIY    |



| NO | FUNGSI PENUNJANG                    | INDIKATOR KINERJA KUNCI   | CAPAIAN KINERJA TAHUN 2020   | SUMBER DATA |
|----|-------------------------------------|---|--|-------------|
|    |                                     | <p>4. Cash Management: Rasio anggaran sisa terhadap total belanja dalam APBD tahun Sebelumnya</p> <p>Nilai realisasi SiLPA<br/>----- X 100% total<br/>belanja anggaran tahun<br/>sebelumnya</p>   | $\frac{484.274.904.213,1}{5.865.604.964.088,35} \times 100\%$ <p>=8,26%</p>  | BPKA DIY    |
| 5  | Transparansi dan Partisipasi Publik | <p>1. Informasi tentang sumber daya yang tersedia untuk pelayanan (Information on resources available to frontline service delivery units)</p> <p>Belanja anggaran untuk unit pelayanan dapat diakses di website Pemda<br/>----- X 100%<br/>Realisasi belanja untuk unit pelayanan dapat diakses di website Pemda</p> | $\frac{221.476.886.478,00}{210.870.555.950,39} \times 100\%$ <p>=105,03%</p> | BPKA DIY    |





| NO | FUNGSI<br>PENUNJANG | INDIKATOR KINERJA KUNCI   | CAPAIAN<br>KINERJA TAHUN 2020                   | SUMBER DATA |
|----|---------------------|---|---|-------------|
|    |                     | <p>2. Akses publik terhadap Informasi keuangan daerah (Public access to fiscal information)</p> <p>Jumlah dokumen yang dipublikasikan di website Pemda<br/>----- X 100% total<br/>jumlah dokumen yang telah Dirinci</p> | <p>12<br/>---- x 100%<br/>12<br/><br/>=100%</p> | BPKA DIY    |



## 2.2.11. AKUNTABILITAS KINERJA PEMERINTAH DAERAH

### 2.2.11.1. Target Kinerja Dalam Perjanjian Kinerja

Gubernur DIY melalui pemaparan visi dan misi sebagai bagian dari rangkaian proses pengisian jabatan Gubernur dan Wakil Gubernur DIY untuk periode 2017-2022 menyampaikan visi ***“Menyongsong Abad Samudera Hindia untuk Kemuliaan Martabat Manusia Jogja”*** dengan misi ***Panca Mulia*** yang meliputi:

1. Terwujudnya peningkatan kualitas hidup-kehidupan-penghidupan masyarakat yang berkeadilan dan berkeadaban, melalui peningkatan kemampuan dan peningkatan ketrampilan sumberdaya manusia Jogja yang berdaya saing;
2. Terwujudnya peningkatan kualitas dan keragaman kegiatan perekonomian masyarakat, serta penguatan ekonomi yang berbasis pada sumberdaya lokal (keunikan teritori ekonomi) untuk pertumbuhan pendapatan masyarakat sekaligus pertumbuhan ekonomi yang berkeadilan;
3. Terwujudnya peningkatan harmoni kehidupan bersama baik pada lingkup masyarakat maupun pada lingkup birokrasi atas dasar toleransi, tenggang rasa, kesantunan, dan kebersamaan;
4. Terwujudnya tata dan perilaku penyelenggaraan pemerintahan yang demokratis;
5. Terwujudnya perilaku bermartabat dari para aparatur sipil penyelenggara pemerintahan atas dasar tegaknya nilai-nilai integritas yang menjunjung tinggi kejujuran, nurani rasa malu, nurani rasa bersalah dan berdosa apabila melakukan penyimpangan-penyimpangan yang berupa korupsi, kolusi, dan nepotisme.

Tema visi tersebut menggambarkan makna pembangunan yang ingin dicapai oleh Pemda DIY pada tahun 2017-2022 yakni memanfaatkan momentum ***Abad Samudera Hindia*** untuk meningkatkan pemanfaatan potensi kelautan di sisi selatan DIY sebagai upaya untuk meningkatkan kesejahteraan warga serta mengurangi angka kemiskinan. Adapun tema misi ***“Panca Mulia”***, manusia Jogja yang bermartabat mulia digambarkan sebagai manusia sejahtera paripurna baik dari segi hidup-kehidupan-penghidupan sebagai individu, terlibat dan memperoleh manfaat dari ekonomi yang tumbuh dan berkeadilan. Hidup dalam harmoni kolektif dan terlindungi oleh penyelenggaraan pemerintahan demokratis yang dijalankan oleh aparatur yang berintegritas. Upaya untuk meningkatkan harkat dan



martabat manusia Jogja meniscayakan perlunya kemantapan tata kelola pemerintahan yang demokratis dan sumber daya manusia aparatur sipil negara yang memiliki etos, etika, dan kualitas sebagai “*trilogi SDM-DIY*”.

Berangkat dari Tema Visi “*Menyongsong Abad Samudera Hindia untuk Kemuliaan Martabat Manusia Jogja*” dapat dirumuskan bahwa Abad Samudera Hindia menjadi arah dari pembangunan DIY dalam lima tahun ke depan untuk mengangkat potensi selatan Yogyakarta khususnya dan DIY pada umumnya. Sehingga dalam RPJMD DIY tahun 2017-2022 dirumuskan visi:

### **“Terwujudnya Peningkatan Kemuliaan Martabat Manusia Jogja”**

Visi politis gubernur tersebut kemudian diselaraskan dengan data-data maupun analisa teknokratik untuk dapat dicapai melalui upaya-upaya yang tergambarkan dalam misi untuk memenuhi substansi tujuan dan sasaran dalam rangka:

1. meningkatkan kesejahteraan masyarakat;
2. memajukan daerah;
3. meningkatkan pelayanan kepada masyarakat;
4. menyelesaikan persoalan daerah;
5. menyeraskan pelaksanaan pembangunan daerah kabupaten/kota dan provinsi dengan nasional;
6. memperkuat Negara Kesatuan Republik Indonesia dan kebangsaan.

Panca Mulia dari Visi Gubernur DIY kemudian dituangkan dalam rumusan 2 misi pembangunan DIY tahun 2017–2022 sebagai berikut:

1. Meningkatkan Kualitas Hidup, Kehidupan Dan Penghidupan Masyarakat Yang Berkeadilan dan Berkeadaban

Rumusan misi pertama ini menerjemahkan kemuliaan martabat manusia Jogja yang termuat pada Panca Mulia 1,2 dan 3. Melalui misi pertama ini, Pemerintah Daerah DIY, segenap pemangku kepentingan dan masyarakat akan mewujudkan peningkatan kualitas hidup-kehidupan dan penghidupan sekurangnya dari aspek:

- a. Pemenuhan kebutuhan dasar, misalnya dari aspek kesehatan, akses infrastruktur dasar
- b. Peningkatan kapasitas sumber daya manusia, misalnya dari aspek pendidikan



- c. Peningkatan perekonomian masyarakat dengan basis sumberdaya lokal dalam rangka meningkatkan pertumbuhan ekonomi yang berkeadilan termasuk halnya dalam upaya menurunkan angka kemiskinan DIY, menurunkan kesenjangan antar kelompok pendapatan (Indeks Gini), dan menurunkan ketimpangan antar wilayah (Indeks Williamson)
  - d. Peningkatan harmoni kehidupan sosial, budaya dan politik yang memenuhi rasa aman, nyaman dan tertib bagi seluruh warga.
2. Mewujudkan Tata Pemerintahan yang Demokratis
- Rumusan misi kedua ini menerjemahkan kemuliaan martabat manusia Jogja yang termaktub pada Panca Mulia ke-4 dan ke-5. Misi kedua tersebut akan mewujudkan tata kelola pemerintahan yang demokratis, dan mewujudkan perilaku aparatur sipil negara yang berintegritas. Upaya pewujudan misi kedua sekurangnya dengan:
- a. Melakukan semangat perjumpaan dan silang birokrasi yang diletakkan sebagai strategi untuk menciptakan tatakelola pemerintahan demokratis, baik melalui "strategi silang vertikal" (keterbukaan di internal SKPD), "strategi silang horisontal" (keterbukaan antar SKPD), dan "strategi silang heterarki" (gabungan keterbukaan vertikal dan horisontal antar SKPD).
  - b. Mendorong semangat "Perjumpaan" dan "Silang Kelembagaan" yang diletakkan sebagai strategi untuk meningkatkan kualitas SDM aparatur sipil negara, melalui "silang belajar" ke lembaga-lembaga lain baik di dalam maupun di luar Lembaga Pemerintahan DIY, termasuk lembaga pendidikan tinggi, lembaga swadaya masyarakat, lembaga perekonomian swasta, serta belajar dari pengalaman-pengalaman daerah dan negara lain, dalam rangka menciptakan "Trilogi SDM-DIY" atau "E2-K" yakni: ETOS, ETIKA, dan KUALITAS.

Mengacu pada visi dan misi yang telah ditetapkan, selanjutnya ditetapkan tujuan dan sasaran pembangunan daerah selama lima tahun. Rumusan tujuan dan sasaran merupakan dasar dalam menyusun pilihan-pilihan strategi pembangunan. Berikut disajikan tujuan dan sasaran pembangunan DIY tahun 2017-2022 beserta indikator dan targetnya:



**Tabel 2-215 Misi, Tujuan, Sasaran, Indikator dan Target Kinerja RPJMD DIY  
Tahun 2017-2022**

| Misi  | Tujuan   | Indikator Tujuan  | Sasaran   | Indikator Sasaran   | Kondisi Awal (2017) | Target 2022 |
|---|--|---|---|---|---------------------|-------------|
| Meningkatkan kualitas hidup, kehidupan, dan penghidupan masyarakat yang berkeadilan dan kerkeadaban | Meningkatnya kualitas hidup, kehidupan dan penghidupan masyarakat dengan tatanan sosial yang menjamin kebhineka-tunggal-ika-an dalam kerangka NKRI serta mampu menjaga dan mengembangkan budaya Yogyakarta | Angka <i>inclusive growth index</i> (IGI) dari 5,59 (2016) menjadi 6,2 (2022) | 1. Meningkatkan derajat kualitas kualitas SDM             | Indeks Pembangunan Manusia (IPM)  | 78,38               | 81,68       |
|   |  |   |   | Indeks Pemberdayaan Gender (IDG)  | 69,80               | 70,32       |
|   |  |   | 2. Meningkatkan derajat ekonomi masyarakat                | Indeks Gini   | 0,4400              | 0,3635      |
|   |  |   |   | Persentase Angka Kemiskinan (%)   | 12,36               | 7           |
|   |  |   | 3. Terpelihara dan Berkembangnya Kebudayaan               | Persentase Peningkatan Jumlah Budaya Benda dan Tak Benda yang Diapresiasi (%) | 10,98               | 12,04       |
|   |  |   | 4. Meningkatkan Aktivitas Perekonomian yang Berkelanjutan | Pertumbuhan Ekonomi (%)   | 5,21                | 5,34        |
|   |  |   |   | Indeks Kualitas Lingkungan Hidup (IKLH)                                       | 56,65               | 66,15       |
|   |  |   |   | Kesesuaian Pemanfaatan Ruang (%)  | 75                  | 82,5        |
|   |  |   |   | Capaian Penataan Ruang Pada Satuan Ruang Strategis Keistimewaan (%)           | 11,11               | 54,44       |
|   |  |   | 5. Menurunnya kesenjangan ekonomi antar wilayah           | Indeks Williamson   | 0,4662              | 0,4489      |



| Misi   | Tujuan  | Indikator Tujuan  | Sasaran  | Indikator Sasaran   | Kondisi Awal (2017) | Target 2022 |
|--|---|---|--|---|---------------------|-------------|
| Mewujudkan tata pemerintahan yang demokratis | Terwujudnya Reformasi Tata Kelola Pemerintahan yang baik ( <i>good governance</i> ) | Indikator Reformasi Birokrasi dari 73,07 (BB) tahun 2016 menjadi 76 (A) pada tahun 2022 | 1. Meningkatnya kapasitas tata kelola pemerintahan                                     | Opini BPK   | WTP                 | WTP         |
|  |   |   |  | Nilai Akuntabilitas Pemerintah (AKIP)   | A                   | A           |
|  |   |   | 2. Meningkatnya kapasitas pengelolaan keistimewaan                                     | Persentase capaian sasaran pelaksanaan keistimewaan (%)   | n/a                 | 91,30       |
|  |   |   | 3. Meningkatnya pengelolaan dan pemanfaatan tanah Kasultanan, Kadipaten dan Tanah Desa | Bidang Tanah Kasultanan, Kadipaten dan Tanah Desa yang Terfasilitasi untuk Dikelola serta Dimanfaatkan (bidang) | 5.369               | 21.877      |

Tahun 2020 merupakan tahun ketiga pelaksanaan Rencana Jangka Menengah Daerah (RPJMD) DIY Tahun 2017-2022. Rumusan Visi, Misi, Tujuan, dan Sasaran jangka menengah diharapkan mampu mewujudkan cita-cita pembangunan jangka panjang DIY, terutama dengan mewujudkan program/kegiatan pembangunan yang berorientasi pada kesejahteraan masyarakat. Hal ini juga tidak terlepas dari tujuan keistimewaan sebagaimana tertuang dalam Undang-Undang Nomor 13 Tahun 2012 tentang Keistimewaan Daerah Istimewa Yogyakarta yang salah satunya untuk mewujudkan kesejahteraan masyarakat melalui semangat keistimewaan *hamemayu hayuning bawana, sangkan paraning dumadi* dan *manunggaling kawula gusti*. RPJMD DIY 2017-2022 sebagaimana telah ditetapkan melalui Peraturan Daerah Nomor 3 Tahun 2018, menjadi pedoman bagi seluruh pemangku kepentingan pembangunan dalam melaksanakan pembangunan di DIY. RPJMD DIY 2017-2022 juga menjadi acuan dalam penyusunan perencanaan pembangunan tahunan yang tertuang dalam Rencana Kerja Pemerintah Daerah (RKPD).



Perjanjian Kinerja Gubernur DIY Tahun 2020 selanjutnya disusun memuat target kinerja yang akan dicapai oleh Gubernur DIY pada tahun 2020, yang mengacu pada target capaian tahunan dan program-program yang dimuat dalam RKPD Perubahan Tahun 2020 (Peraturan Gubernur DIY Nomor 69 Tahun 2020 tentang Perubahan Rencana Kerja Pemerintah Daerah Tahun 2020) dan APBD Perubahan DIY Tahun 2020 (Peraturan Gubernur DIY Nomor 90 tahun 2020 tentang Penjabaran Perubahan Anggaran Pendapatan dan Belanja Daerah Tahun Anggaran 2020).

Tahun 2020 merupakan tahun ketiga pelaksanaan RPJMD DIY periode 2017-2022. Dampak pandemi covid-19, mendasari dilakukannya Perubahan Rencana Kerja Pemerintah Daerah (RKPD) Tahun 2020 karena beberapa kondisi yang meliputi :

1. Adanya wabah pandemi virus Covid-19 yang memerlukan penanganan lebih lanjut;
2. Capaian kinerja pelaksanaan kegiatan APBD DIY Tahun Anggaran 2020 sampai dengan triwulan kedua Tahun 2020 dari masing-masing kegiatan;
3. Terjadinya perubahan asumsi makro ekonomi yang telah disepakati pada APBD Tahun 2020 terhadap kemampuan fiskal daerah;
4. Kebutuhan untuk melakukan penyesuaian sasaran dan hasil yang harus dicapai;
5. Terjadinya perubahan kebijakan pada tingkat pusat yang berkaitan dengan keuangan daerah maupun kebijakan teknis lainnya;
6. Kebutuhan melakukan penyesuaian terhadap proyeksi belanja yang menjadi prioritas sesuai aspirasi masyarakat dan permasalahan actual yang berkembang.

RKPD DIY 2020 sebagaimana ditetapkan melalui Peraturan Gubernur Nomor 69 Tahun 2020 tentang Perubahan Rencana Kerja Pemerintah Daerah Tahun 2020, disusun mengacu pada target kinerja RPJMD DIY Tahun 2017-2022 (Peraturan Daerah Nomor 3 Tahun 2018 tentang Rencana Pembangunan Jangka Menengah Daerah (RPJMD) DIY Tahun 2017 – 2022). Kinerja sasaran yang dicapai tidak mengalami perubahan atau sesuai dengan dokumen perencanaan yang ada, namun dukungan anggaran masing-masing target sasaran mengalami beberapa pergeseran, sesuai dengan perubahan prioritas pembangunan di Tahun 2020 yang meliputi:

1. Penanganan kesehatan dan hal-hal lain terkait kesehatan dalam pencegahan dan penanganan pandemi Covid-19;



2. Penyediaan jaring pengaman sosial/*social safety net* antara lain melalui bantuan sosial kepada masyarakat miskin/kurang mampu yang mengalami penurunan daya beli akibat adanya pandemi Covid-19;
3. Penanganan dampak ekonomi terutama menjaga agar dunia usaha daerah tetap hidup, antara lain melalui pemberdayaan mikro, kecil dan menengah serta koperasi dalam rangka memulihkan dan menstimulasi kegiatan perekonomian di daerah.

Jumlah Program Utama yang mendukung Sasaran Pemda DIY pada tahun 2020 sebanyak 201 Program. Total Belanja sesuai APBD Perubahan DIY Tahun 2020 sebesar Rp5.785.351.275.459,35 atau berkurang Rp709.360.107.760,45 (10,92%) dari APBD Murni Tahun 2020 yang sebesar Rp6.494.711.383.219,80. Adapun untuk anggaran Belanja Langsung sebagaimana ditetapkan dalam APBD Perubahan Tahun 2020 Rp1.981.163.090.877,63 berkurang sebesar Rp646.293.469.528,37 (24,60%) dari APBD Murni Tahun 2020. Adapun target kinerja sesuai dengan Perjanjian Kinerja pada tahun 2020 sebagai berikut:

**Tabel 2-216 Perjanjian Kinerja Tahun 2020**

| No | Sasaran  | Indikator   | Satuan       | Target 2020 |
|----|--|---|--------------|-------------|
| 1. | Meningkatnya Derajat Kualitas SDM                      | Indeks Pembangunan Manusia (IPM)  | indeks       | 81,08       |
|    |  | Indeks Pemberdayaan Gender (IDG)  | indeks       | 70,12       |
| 2. | Meningkatnya Derajat Ekonomi Masyarakat                | Indeks Gini   | indeks       | 0,3776      |
|    |  | Persentase Angka Kemiskinan   | persen       | 9,11        |
| 3. | Terpelihara dan Berkembangnya Kebudayaan               | Persentase Peningkatan Jumlah Budaya Benda dan Tak benda yang Diapresiasi | persen       | 11,72       |
| 4. | Meningkatnya Aktivitas Perekonomian yang Berkelanjutan | Pertumbuhan Ekonomi   | persen       | 5,29        |
|    |  | Indeks Kualitas Lingkungan Hidup (IKLH)                                   | Angka indeks | 62,44       |
|    |  | Kesesuaian Pemanfaatan Ruang  | persen       | 79,5        |





| No | Sasaran   | Indikator  | Satuan | Target 2020 |
|----|---|--|--------|-------------|
|    |   | Capaian Penataan Ruang Pada Satuan Ruang Strategis Keistimewaan  | persen | 40,69       |
| 5. | Menurunnya Kesenjangan Ekonomi Antar Wilayah  | Indeks Williamson  | indeks | 0,4524      |
| 6. | Meningkatnya Kapasitas Tata Kelola Pemerintahan   | Opini BPK  | opini  | WTP         |
|    |   | Nilai Akuntabilitas Pemerintah (AKIP)  | nilai  | A           |
| 7. | Meningkatnya Kapasitas Pengelolaan Keistimewaan   | Persentase Capaian Sasaran Pelaksanaan Keistimewaan  | persen | 73,91       |
| 8. | Meningkatnya Fasilitas Pengelolaan dan Pemanfaatan tanah Kasultanan, Kadipaten dan Tanah Desa | Bidang Tanah Kasultanan, Kadipaten dan Tanah Desa yang Terfasilitasi untuk Dikelola serta Dimanfaatkan | bidang | 13.419      |

Sumber: Bappeda DIY, 2021

#### 2.2.11.2. Pengukuran Capaian Kinerja Dibandingkan Dengan Target Perjanjian Kinerja Tahun 2020

Tahun 2020 merupakan tahun ketiga pelaksanaan RPJMD DIY periode 2017-2022. Penyusunan tema pembangunan DIY dalam Rencana Kerja Pemerintah Daerah (RKPD) tahun 2020, secara teknokratis dilakukan dengan mempertimbangkan RPJPD DIY Tahun 2005-2025 dan RPJMD DIY Tahun 2017-2022. Secara hierarki dan keterkaitan antardokumen, tema pembangunan RPJMD DIY 2017-2022 mempertimbangkan tema indikatif yang dirumuskan dalam RPJPD DIY 2005-2025. Pilihan tema pembangunan yang ada memperhatikan aspek keistimewaan, tema pembangunan nasional, dan fokus tematik sehingga sinergitas perencanaan pembangunan Tahun 2020 di DIY dapat tercapai. Memperhatikan aspek-aspek tersebut, dirumuskan Tema RKPD DIY Tahun 2020 yaitu “Percepatan Pembangunan Infrastruktur dan Peningkatan SDM untuk Pertumbuhan Berkualitas” dengan prioritas (1) Pembangunan Manusia dan Pengentasan Kemiskinan Berkelanjutan; (2) Penguatan Konektivitas dan Pemerataan Wilayah; (3) Aktivitas Perekonomian yang Berkelanjutan; (4) Pendukung Prioritas Pembangunan. Namun dengan adanya pandemi Covid-19 dan sesuai dengan arah kebijakan Pemerintah Pusat terkait upaya penanganannya, maka Tema Pembangunan DIY Tahun 2020



disesuaikan menjadi “Penanganan Kesehatan dan Sosial Kemasyarakatan serta Upaya Penguatan Ekonomi Guna Meminimalisir Dampak Pandemi COVID-19.”

Selanjutnya sesuai cascading kinerja Pemda yang telah mengkomodir *performance based budgeting*, evaluasi atas capaian pembangunan yang dilakukan Pemda DIY dapat dilihat dari capaian kinerja yang mengalir secara bertingkat mulai dari visi, misi, tujuan, sasaran Pemda, Program Pemda, sampai dengan Program OPD. Capaian indikator kinerja sasaran Pemda merupakan gambaran tentang ukuran keberhasilan pencapaian visi-misi Gubernur dari keberhasilan penyelenggaraan pemerintahan daerah, terutama dalam memenuhi kinerja pada aspek kesejahteraan, layanan, dan daya saing. Sedangkan pencapaian sasaran tersebut didukung oleh pelaksanaan Program Pemda yang merupakan program untuk menaungi sasaran serta program perangkat daerah dalam rangka pencapaian sasaran pembangunan. Berdasarkan evaluasi sampai dengan akhir tahun 2020, pencapaian sasaran yang merupakan Indikator Kinerja Utama (IKU), Program Pemda, serta capaian kinerja urusan disampaikan sebagai berikut.

Sebagaimana tertuang dalam dokumen RPJMD DIY tahun 2017-2022, terdapat 14 indikator kinerja utama yang menjadi tolok ukur keberhasilan pembangunan Pemda DIY. Capaian indikator tersebut disajikan sebagai berikut.

**Tabel 2-217 Capaian Indikator Kinerja Sasaran Pemda DIY Tahun 2020**

| No | Indikator Kinerja  | Satuan       | Capaian 2019 | 2020   |           | Capaian (%) | Keterangan     |
|----|--|--------------|--------------|--------|-----------|-------------|----------------|
|    |  |              |              | Target | Realisasi |             |                |
| 1. | Indeks Pembangunan Manusia (IPM)   | Angka Indeks | 79,99        | 81,08  | 79,97     | 98,63       | Tidak Tercapai |
| 2. | Indeks Pemberdayaan Gender (IDG)   | Angka Indeks | 70,15        | 70,12  | 73,59*    | 104,95      | Tercapai       |
| 3. | Indeks Gini  | Angka Indeks | 0,4280       | 0,3776 | 0,437     | 84,27       | Tidak tercapai |
| 4. | Persentase angka kemiskinan  | Persen       | 11,44        | 9,11   | 12,80     | 59,50       | Tidak tercapai |
| 5. | Persentase Peningkatan Jumlah Budaya Benda dan Takbenda yang diapresiasi | Persen       | 13,10        | 11,72  | 11,97     | 102,13      | Tercapai       |



| No  | Indikator Kinerja  | Satuan       | Capaian 2019 | 2020   |           | Capaian (%) | Keterangan     |
|-----|--|--------------|--------------|--------|-----------|-------------|----------------|
|     |  |              |              | Target | Realisasi |             |                |
| 6.  | Pertumbuhan Ekonomi  | Persen       | 6,60         | 5,29   | -2,69     | -50,85      | Tidak tercapai |
| 7.  | IKLH (Indeks Kualitas Lingkungan Hidup)  | Angka indeks | 61,05        | 62,44  | 61,60     | 98,65       | Tidak tercapai |
| 8.  | Kesesuaian Pemanfaatan Ruang   | Persen       | 78,85        | 79,5   | 78,95     | 99,31       | Tidak tercapai |
| 9.  | Capaian Penataan Ruang Pada Satuan Ruang Strategis Keistimewaan  | Persen       | 31,53        | 40,69  | 40,69     | 100         | Tercapai       |
| 10. | Indeks Williamson  | Angka Indeks | 0,4540       | 0,4524 | 0,4530    | 99,86       | Tidak Tercapai |
| 11. | Opini BPK  | Opini        | WTP          | WTP    | WTP       | 100         | Tercapai       |
| 12. | Nilai akuntabilitas pemerintah (AKIP)<br>1=AA;2=A;3=BB;4=B;5=CC;6=C;7=D                                | Nilai        | AA           | A      | AA        | 150         | Tercapai       |
| 13. | Persentase capaian program urusan keistimewaan   | Persen       | 96,15        | 82,61  | 84,62     | 102,43      | Tercapai       |
| 14. | Bidang tanah kasultanan, kadipaten dan tanah desa yang terfasilitasi untuk dikelola serta dimanfaatkan | Bidang       | 10.729       | 13.419 | 12.437    | 92,68       | Tidak tercapai |

Sumber: BAPPEDA DIY, 2021

### 2.2.11.3. Pengukuran Capaian Kinerja Dibandingkan Dengan Target Dengan Tahun Sebelumnya

Berdasarkan realisasi capaian Indikator Kinerja Utama, realisasi sasaran kinerja Pemda DIY pada tahun 2020 menunjukkan 6 indikator yang memiliki persentase capaian  $\geq 100\%$  dari total 14 indikator. Meskipun beberapa indikator mengalami peningkatan kinerja dibandingkan capaian tahun 2019, namun secara umum, capaian di atas menunjukkan penurunan jika dibandingkan dengan tahun sebelumnya. Adapun dari total 14 indikator yang ada, indikator yang belum tercapai atau tingkat capaiannya berada pada aras  $< 100\%$  sebanyak 8 indikator yang meliputi: Indeks Pembangunan Manusia (IPM), Indeks Gini, Persentase angka kemiskinan, Pertumbuhan Ekonomi, IKLH, Kesesuaian Pemanfaatan Ruang, Indeks Williamson, dan Bidang tanah kasultanan, kadipaten dan tanah desa yang



terfasilitasi untuk dikelola serta dimanfaatkan. Dampak dari pandemi Covid-19 secara nyata berpengaruh terhadap capaian kinerja, kedelapan indikator yang realisasinya belum sesuai target tersebut, selanjutnya perlu menjadi fokus Pemda DIY untuk perencanaan dan pelaksanaan pembangunan di tahun berikutnya.

#### **2.2.11.4. Pengukuran Capaian Kinerja Dibandingkan Dengan Target Dalam Pembangunan Jangka Menengah**

##### **1. Sasaran Kesatu: Meningkatnya Derajat Kualitas Sumber Daya Manusia**

Tolok ukur yang relevan untuk mengetahui peningkatan derajat kualitas SDM yang ditetapkan dalam RPJMD DIY adalah Indeks Pembangunan Manusia (IPM) dan Indeks Pemberdayaan Perempuan (IDG).

##### **a. Indeks Pembangunan Manusia (IPM)**

Indeks Pembangunan Manusia (IPM) merupakan indikator untuk mengukur keberhasilan dalam upaya membangun kualitas hidup manusia. Kinerja pencapaian pembangunan manusia ini secara umum disusun dari 4 (empat) indikator yang menggambarkan tiga dimensi pembangunan manusia yang paling mendasar, yaitu umur panjang dan hidup sehat (*a long and healthy life*), pengetahuan (*knowledge*), dan standard hidup layak (*decent standard of living*) yang kesemuanya terangkum dalam suatu indeks komposit atau indeks gabungan yang mengindikasikan kualitas sumber daya manusia.

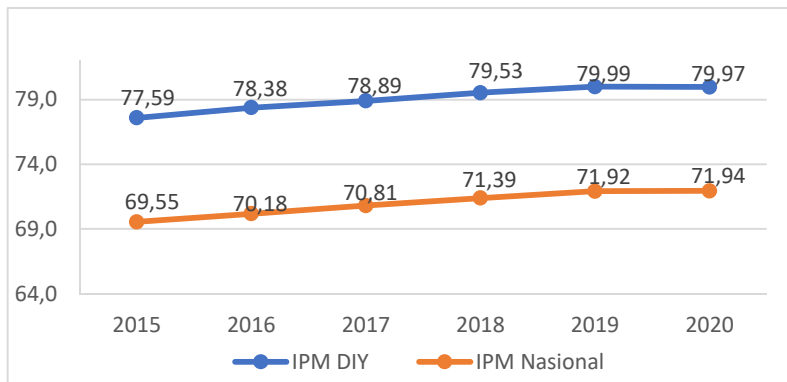
Dimensi peluang hidup panjang dan sehat diukur dengan indikator Usia Harapan Hidup pada saat lahir (*life expectancy at age 0* atau UHH). Dimensi pengetahuan direpresentasikan dengan dua indikator yaitu Rata-rata Lama Sekolah (RLS) dan Harapan Lama Sekolah (HLS). Sedangkan dimensi standar hidup yang layak dapat didekati dengan pengeluaran per kapita riil disesuaikan, yang ditentukan dari nilai pengeluaran per kapita dan paritas daya beli (*purchasing power parity*).

Capaian kualitas pembangunan manusia DIY pada tahun 2020 berada pada level 79,97 dan masuk dalam *kategori* “IPM Tinggi” ( $70 \leq \text{IPM} < 80$ ). Meskipun capaian ini sedikit menurun dibanding tahun 2019, secara umum capaian IPM DIY selama periode 2015 sampai 2020 terus mengalami kemajuan secara bertahap. Selama periode tersebut, IPM DIY meningkat dari 77,59 pada tahun 2015 menjadi 79,97 pada tahun 2020 atau rata-rata tumbuh sebesar 0,61% setiap tahunnya. Capaian IPM DIY tercatat selalu berada di atas rata-rata IPM Nasional dan menempati peringkat kedua tertinggi di antara 34 provinsi di Indonesia setelah Provinsi DKI Jakarta (80,77)



Penurunan capaian IPM DIY pada tahun 2020 sebesar 0,03% terhadap tahun 2019 disebabkan oleh penurunan indeks pengeluaran perkapita riil yang disesuaikan pada dimensi standar hidup layak yang tidak mampu dikompensasi oleh kenaikan indeks pada kedua dimensi yang lain yakni kesehatan dan pengetahuan. Penurunan indeks pengeluaran rutin ini disebabkan karena merosotnya pendapatan serta daya beli penduduk sebagai dampak dari pandemi Covid-19, sehingga pengeluaran untuk konsumsi lebih rendah dari tahun 2019.

**Gambar 2-51 IPM DIY Tahun 2015-2020**



*Sumber: BPS Provinsi DIY, 2021*

Jika dilihat capaian kinerja IPM terhadap target capaian RPJMD, meskipun capaian IPM di DIY lebih baik dari rata-rata nasional, tetapi capaian IPM pada tahun 2020 sebesar 79,97 belum mampu memenuhi target RPJMD DIY 2017-2022 sebesar 81,08 atau realisasi capaian hanya sebesar 98,63 persen. Sedangkan terhadap target akhir RPJMD, capaian IPM tahun 2020 masih sebesar 97,91% dari target akhir tahun 2022.



**Tabel 2-218 Capaian Kinerja Indeks Pembangunan Manusia 2019 – 2020 di DIY**

| Indikator Kinerja          | Satuan | Capaian 2019 | 2020   |           |             | Target Akhir RPJMD 2022 | Capaian 2020 terhadap target akhir RPJMD 2022 |
|----------------------------|--------|--------------|--------|-----------|-------------|-------------------------|---|
|                            |        |              | Target | Realisasi | % Realisasi |                         |   |
| Indeks Pembangunan Manusia | indeks | 79,99        | 81,08  | 79,97     | 98,63       | 81,68                   | 97,91   |

*Sumber: BPS Provinsi DIY, 2021*

Pencapaian pembangunan manusia tingkat kabupaten/kota di DIY selama tahun 2020 cukup bervariasi. Level IPM pada tingkat kabupaten/kota berkisar antara 69,98 hingga 86,61. Kondisi tersebut juga berpengaruh terhadap capaian IPM di DIY sehingga belum sesuai dengan target yang ditetapkan.

Level IPM tertinggi menurut kabupaten/kota dicapai oleh Kota Yogyakarta (86,61) dan diikuti oleh Kabupaten Sleman (83,84) serta Bantul (80,01). Level IPM ketiga wilayah ini berada dalam kategori sangat tinggi ( $IPM \geq 80$ ), bahkan Kota Yogyakarta dan Sleman termasuk dalam kelompok lima kabupaten/kota dengan IPM tertinggi secara nasional. IPM Kabupaten Kulon Progo (74,46) termasuk dalam kategori “tinggi” ( $70 \leq IPM < 80$ ). Sementara, IPM terendah dicapai oleh Kabupaten Gunungkidul (69,98) berada dalam kategori “sedang” ( $60 \leq IPM < 70$ ). Lebih lanjut, IPM di DIY menurut Kabupaten/Kota Tahun 2015-2020 disajikan dalam tabel berikut

**Tabel 2-219 Perbandingan IPM antar Kabupaten/Kota di DIY Tahun 2015-2020**

| Kab/Kota    | 2015  | 2016  | 2017  | 2018  | 2019  | 2020  | Nilai IPM 2020 |
|-------------|-------|-------|-------|-------|-------|-------|----------------|
| Kulon Progo | 71,52 | 72,38 | 73,23 | 73,76 | 74,44 | 74,76 | Tinggi         |
| Bantul      | 77,99 | 78,42 | 78,67 | 79,45 | 80,01 | 80,01 | Sangat Tinggi  |
| Gunungkidul | 67,41 | 67,82 | 68,73 | 69,24 | 69,96 | 69,98 | Sedang         |
| Sleman      | 81,2  | 82,15 | 82,85 | 83,42 | 83,85 | 83,84 | Sangat Tinggi  |
| Yogyakarta  | 84,56 | 85,32 | 85,49 | 86,11 | 86,65 | 86,61 | Sangat Tinggi  |
| DIY         | 77,59 | 78,38 | 78,89 | 79,53 | 79,99 | 79,97 | Tinggi         |

*Sumber: BPS Provinsi DIY, 2021*



Nilai IPM DIY yang tinggi menggambarkan capaian kualitas ketiga dimensi pembangunan manusia yang ditunjukkan dengan indikator usia harapan hidup, rata-rata dan harapan lama sekolah, serta pengeluaran per kapita di DIY tergolong tinggi dibandingkan daerah-daerah lain di Indonesia. Selama periode 2015 hingga 2020, semua komponen penyusun IPM ini menunjukkan perkembangan yang semakin membaik dari tahun ke tahun, kecuali pengeluaran per kapita riil yang disesuaikan yang mengalami penurunan pada tahun 2020 sebagai dampak adanya Pandemi Covid-19.

**Tabel 2-220 Indeks Pembangunan Manusia (IPM) DIY Menurut Komponen  
Tahun 2015-2020**

| Tahun                             | 2015         | 2016         | 2017         | 2018         | 2019         | 2020         |
|-----------------------------------|--------------|--------------|--------------|--------------|--------------|--------------|
| UHH (Tahun)                       | 74,68        | 74,71        | 74,74        | 74,82        | 74,92        | 74,99        |
| HLS (Tahun)                       | 15,03        | 15,23        | 15,42        | 15,56        | 15,58        | 15,59        |
| RLS (Tahun)                       | 9,00         | 9,12         | 9,19         | 9,32         | 9,38         | 9,55         |
| Pengeluaran Perkapita (Ribuan Rp) | 12.684       | 13.229       | 13.521       | 13.946       | 14.394       | 14.015       |
| <b>IPM</b>                        | <b>77,59</b> | <b>78,38</b> | <b>78,89</b> | <b>79,53</b> | <b>79,99</b> | <b>79,97</b> |
| <b>Pertumbuhan IPM (%)</b>        | <b>1,02</b>  | <b>1,01</b>  | <b>0,65</b>  | <b>0,81</b>  | <b>0,74</b>  | <b>-0,03</b> |

*Sumber: BPS Provinsi DIY, 2021*

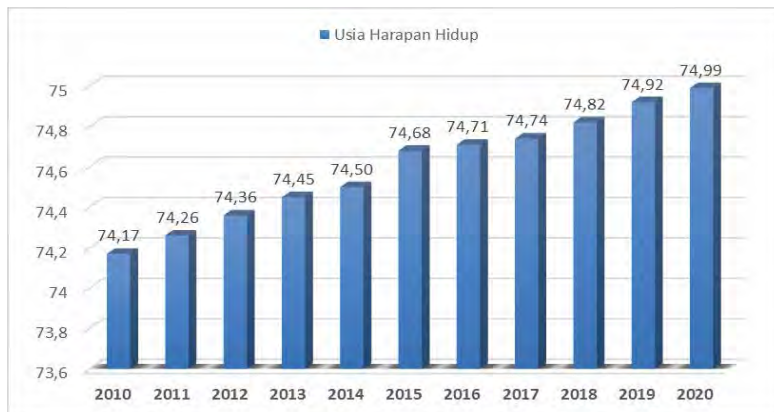
#### **Dimensi Kesehatan : Usia Harapan Hidup (UHH)**

Indikator keberhasilan pembangunan manusia pada dimensi kesehatan yaitu umur panjang dan hidup yang sehat direpresentasikan oleh Usia Harapan Hidup penduduk saat lahir (UHH). Menurut Statistik Indonesia, angka harapan hidup pada saat lahir (*life expectancy at birth*) ialah rata-rata tahun hidup yang akan dijalani oleh bayi yang baru lahir pada suatu tahun tertentu. Secara umum, peningkatan UHH di suatu wilayah menggambarkan kualitas kesehatan penduduk yang semakin membaik. Indikator UHH di DIY pada tahun dalam kurun waktu 2010-2020 menunjukkan peningkatan dari 74,17 di tahun 2010 menjadi 74,99 di tahun 2020. Angka sebesar 74,99 tahun ini menggambarkan perkiraan rata-rata usia yang akan dijalani seorang bayi yang dilahirkan hidup di DIY pada tahun 2020 hingga akhir hayatnya.

Usia harapan hidup penduduk DIY sampai tahun 2020 masih menempati peringkat tertinggi secara nasional diikuti oleh Provinsi Jawa Tengah (74,37), Kalimantan Timur (74,33) dan Jawa Barat (73,04).



**Gambar 2-52 Perkembangan Usia Harapan Hidup (UHH) DIY  
Tahun 2010 – 2019**



Sumber: BPS Provinsi DIY, 2021 (data diolah)

Peningkatan UHH di DIY tidak terlepas dari beberapa faktor yang mempengaruhi antara lain faktor kesehatan, ekonomi, budaya, dan kualitas pendidikan masyarakat. Pengaruh kesehatan dalam meningkatkan usia harapan hidup ditunjukkan dari semakin menurunnya jumlah kasus kematian bayi dan balita, perbaikan sistem pelayanan kesehatan, dan perbaikan gizi di masyarakat. Meningkatnya kualitas pendidikan reproduksi pada kelompok usia produktif dan faktor social budaya dan gaya hidup masyarakat DIY yang *low profile* dan “nerimo” juga berpengaruh terhadap kebahagiaan secara umum.

#### **Dimensi Pengetahuan: Rata-Rata Lama Sekolah (RLS) dan Harapan Lama Sekolah**

##### **Rata-Rata Lama Sekolah (RLS)**

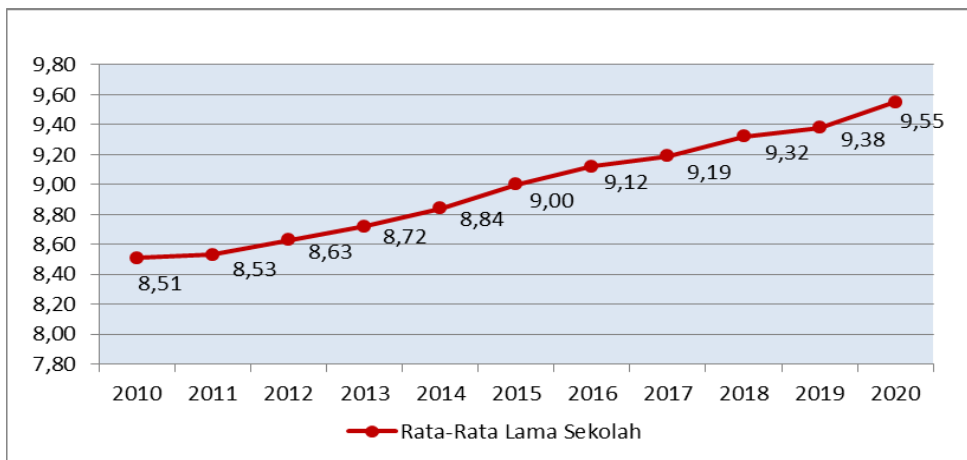
Lamanya bersekolah merupakan ukuran akumulasi investasi pendidikan yang dicapai oleh setiap individu penduduk, sehingga ukuran ini sekaligus menggambarkan stok pencapaian pendidikan manusia di suatu wilayah. Angka Rata-Rata Lama Sekolah (RLS) adalah rata-rata lamanya (tahun) penduduk usia 25 tahun ke atas dalam menjalani pendidikan formal yang dimulai dari masuk sekolah dasar (SD) sampai dengan kelas terakhir yang diselesaikan pada tingkat atau jenjang pendidikan terakhir yang ditempuh.





Selama periode 2010-2020 angka RLS DIY menunjukkan trend peningkatan. Pada tahun 2020 angka RLS DIY mencapai 9,55 tahun. Angka ini menggambarkan rata-rata lama sekolah penduduk DIY atau lamanya tahun pendidikan yang telah dijalani penduduk berusia 25 tahun ke atas di DIY yaitu selama 9,55 tahun atau setara dengan jenjang SMA kelas X. Capaian RLS DIY tahun 2020 ini lebih tinggi jika dibandingkan capaian RLS nasional (8,34 tahun) dan berada di peringkat kelima tertinggi dibawah DKI Jakarta, Kep. Riau, Maluku dan Kalimantan Timur.

**Gambar 2-53 Perkembangan Capaian Rata-rata Lama Sekolah DIY Tahun 2010-2020**

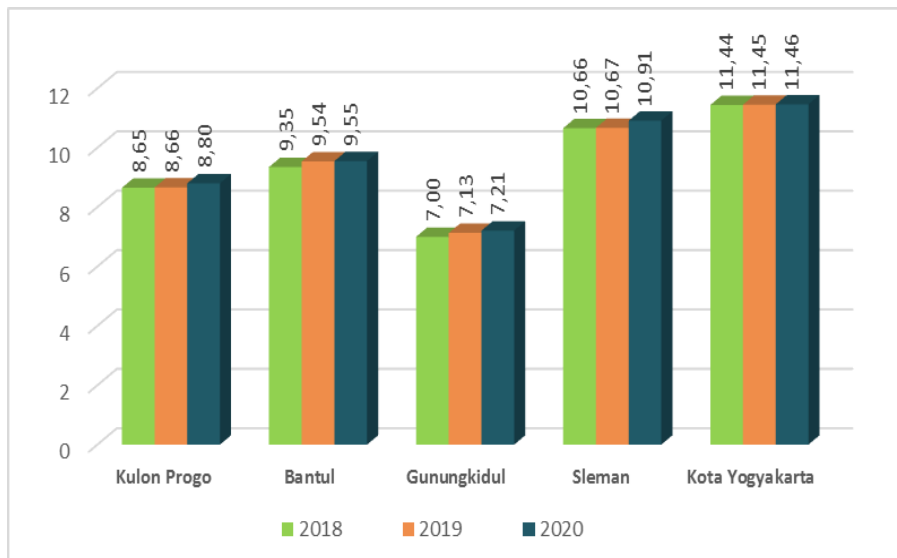


Gambar Sumber : BPS Provinsi DIY, 2021 (data diolah)

Jika dilihat dari data capaian RLS per kabupaten/kota pada tahun 2018-2020, nampak masih terdapat kesenjangan pada pembangunan sektor pendidikan. Pada tahun 2020 Capaian RLS tertinggi di DIY masih diraih oleh Kota Yogyakarta sebesar 11,46 tahun, sedangkan capaian terendah pada Kabupaten Gunungkidul sebesar 7,21 tahun. Angka rata-rata lama sekolah di Gunungkidul ini masih dibawah rata-rata nasional yang mencapai 8,48 tahun. Hal ini berarti rata-rata penduduk Kabupaten Gunungkidul hanya mampu menyelesaikan pendidikan di tingkat dasar, sedangkan untuk penduduk Kota mampu menyelesaikan pendidikan hingga jenjang menengah. Adanya disparitas yang cukup tinggi antar kabupaten/kota di DIY merupakan tantangan bagi Pemda DIY dalam peningkatan dan pemerataan kualitas dan akses pendidikan.



**Gambar 2-54 Perkembangan Rata-rata Lama Sekolah DIY Menurut Kabupaten/Kota Tahun 2018-2020**



Sumber: BPS Provinsi DIY, 2021 (data diolah)

### Harapan Lama Sekolah (HLS)

Selain RLS, indikator lain yang digunakan dalam mengukur keberhasilan pembangunan pendidikan sebagai pengganti Angka Melek Huruf dalam penghitungan IPM yaitu Angka Harapan Lama Sekolah (HLS). BPS mendefinisikan HLS sebagai lamanya sekolah (dalam tahun) yang diharapkan akan dirasakan oleh anak pada umur tertentu di masa mendatang. HLS dihitung pada penduduk usia 7 tahun ke atas mengikuti kebijakan pemerintah terkait usia awal dalam program wajib belajar.

Capaian HLS DIY tahun 2020 sebesar 15,59 tahun, meningkat 0,01 poin dari tahun 2019. Capaian ini secara nasional berada di peringkat tertinggi. Capaian tertinggi kabupaten/kota diperoleh Kota Yogyakarta sebesar 17,43 tahun dan capaian terendah diperoleh Kabupaten Gunungkidul sebesar 12,97 tahun.



**Tabel 2-221 Angka Harapan Lama Sekolah DIY**

| Kabupaten/kota  | 2015  | 2016  | 2017  | 2018  | 2019  | 2020  |
|-----------------|-------|-------|-------|-------|-------|-------|
| Kulon Progo     | 13,55 | 13,97 | 14,23 | 14,24 | 14,25 | 14,26 |
| Bantul          | 14,72 | 14,73 | 14,74 | 15,03 | 15,15 | 15,17 |
| Gunungkidul     | 12,92 | 12,93 | 12,94 | 12,95 | 12,96 | 12,97 |
| Sleman          | 15,77 | 16,08 | 16,48 | 16,71 | 16,72 | 16,73 |
| Kota Yogyakarta | 16,32 | 16,81 | 16,82 | 17,05 | 17,28 | 17,43 |
| DIY             | 15,03 | 15,23 | 15,42 | 15,56 | 15,58 | 15,59 |

Sumber: BPS Provinsi DIY, 2021

### **Dimensi Standar Hidup yang Layak: Pengeluaran Per Kapita Masyarakat**

Dimensi ekonomi pada pembangunan manusia direpresentasikan sebagai dimensi standar hidup layak dan diproksi menggunakan pengeluaran riil perkapita per bulan yang disesuaikan (PPP). Indikator ini menggambarkan tingkat kesejahteraan yang dinikmati oleh penduduk sebagai dampak semakin membaiknya ekonomi.

Data pada tabel berikut menunjukkan perkembangan nilai pengeluaran per kapita riil yang disesuaikan di DIY selama periode 2015-2020 yang menunjukkan kecenderungan yang meningkat. Hal ini mengindikasikan adanya peningkatan kesejahteraan ekonomi masyarakat selama periode tersebut. Pada tahun 2015, pengeluaran per kapita di wilayah DIY mencapai Rp. 12,684 juta setahun dan secara bertahap meningkat menjadi 14,015 juta di tahun 2020. Peningkatan ini menggambarkan daya beli dan kualitas kesejahteraan penduduk DIY secara rata-rata makin membaik. Namun demikian, jika dibandingkan kondisi di tahun 2019, pengeluaran riil pada tahun 2020 mengalami penurunan sebesar 2,63 persen. Hal ini disebabkan karena pandemi Covid-19 yang berpengaruh terhadap penurunan pendapatan serta daya beli masyarakat sehingga pengeluaran untuk konsumsi juga mengalami penurunan.

**Tabel 2-222 Rerata Pengeluaran Per Kapita di DIY, Tahun 2015-2020 (Rp 000)**

| Kabupaten/kota  | 2015   | 2016   | 2017   | 2018   | 2019   | 2020   |
|-----------------|--------|--------|--------|--------|--------|--------|
| Kulon Progo     | 8,688  | 8,938  | 9,277  | 9,698  | 10,275 | 10,041 |
| Bantul          | 14,320 | 14,880 | 14,995 | 15,386 | 15,636 | 15,517 |
| Gunungkidul     | 8,336  | 8,467  | 8,788  | 9,163  | 9,612  | 9,486  |
| Sleman          | 14,562 | 14,921 | 15,365 | 15,844 | 16,434 | 15,926 |
| Kota Yogyakarta | 17,317 | 17,770 | 18,005 | 18,629 | 19,125 | 18,678 |
| DIY             | 12,684 | 13,229 | 13,521 | 13,946 | 14,394 | 14,015 |

Sumber: BPS Provinsi DIY, 2021



Secara umum kondisi pembangunan manusia di DIY dinilai cukup tinggi dan menempati urutan kedua terbesar di Indonesia, setelah DKI Jakarta. Namun jika dilihat berdasarkan data IPM kabupaten/kota maka di DIY masih terdapat adanya kesenjangan atau gap kualitas pembangunan manusia yang cukup besar. Penyebab ketimpangan IPM di DIY ini dipengaruhi banyak faktor termasuk kondisi kesejahteraan ekonomi yang masih timpang. Guna mengurangi ketimpangan tersebut, pemerintah berupaya untuk meningkatkan pembangunan pada sektor pembentuk IPM terutama di daerah yang dinilai masih tertinggal. Pada aspek kesehatan, perbaikan pembangunan manusia dilakukan melalui upaya untuk meningkatkan kemudahan penduduk dalam mengakses sarana kesehatan dengan cara lebih mendekatkan fasilitas dan sarana kesehatan masyarakat, peningkatan cakupan pelayanan kesehatan dalam program BPJS kesehatan disertai dengan peningkatan kualitas layanan kesehatan.

Di sektor pendidikan, kesenjangan partisipasi sekolah antara wilayah perkotaan dan perdesaan secara bertahap harus dikurangi dengan memberi peluang yang lebih besar kepada penduduk perdesaan untuk bisa mengakses sekolah pada jenjang pendidikan menengah dan tinggi dan memberi kesempatan yang lebih besar terutama bagi mereka yang berasal dari kelompok berpendapatan menengah ke bawah. Sementara itu, peningkatan standar kehidupan yang layak dapat didorong melalui upaya peningkatan daya beli penduduk melalui pertumbuhan ekonomi yang berkualitas yang mampu menambah kesempatan kerja dan menaikkan level pendapatan perkapita penduduk terutama yang sangat terdampak adanya pandemi Covid-19.

Berdasarkan analisis tersebut di atas, faktor penghambat capaian Indeks Pembangunan Manusia sampai dengan Tahun 2020 dipengaruhi oleh:

1. Penurunan indeks pengeluaran perkapita riil yang disesuaikan pada dimensi standar hidup layak yang tidak mampu dikompensasi oleh kenaikan indeks pada kedua dimensi yang lain yakni kesehatan dan pengetahuan. Penurunan indeks pengeluaran rutin ini disebabkan karena merosotnya pendapatan serta daya beli penduduk sebagai dampak dari pandemi Covid-19, sehingga pengeluaran untuk konsumsi lebih rendah dari tahun 2019.
2. Masih tingginya disparitas IPM antar kabupaten/kota di wilayah DIY, IPM tertinggi di Kota Yogyakarta sebesar 86,61 dan terendah di Gunungkidul dengan angka 69,98.



#### **b. Indeks Pemberdayaan Gender (IDG)**

Gender adalah perbedaan antara perempuan dan laki-laki yang tidak berdasarkan pada perbedaan fungsi biologis (jenis kelamin), tetapi berupa perbedaan sifat, peranan, fungsi dan status yang merupakan konstruksi budaya dan dapat berubah sesuai perkembangan zaman. Laki-laki maupun perempuan pada dasarnya memiliki potensi dan kemampuan yang sama untuk berpartisipasi dalam pembangunan, namun saat ini kondisi tersebut belum sepenuhnya terwujud. Masih terjadi perbedaan peran antara laki-laki dan perempuan yang disebut sebagai bentuk ketidakadilan gender dalam bentuk stereotip, subordinasi, marginalisasi, diskriminasi dan beban ganda. Peran yang sering dilekatkan kepada perempuan adalah peran domestik, sedangkan peran produksi dan peran dalam masyarakat lebih banyak dilekatkan pada laki-laki. Kondisi inilah yang akhirnya mengakibatkan terjadinya kesenjangan gender sehingga mereka tidak mempunyai kesamaan kondisi dan posisi dalam berperan dan berpartisipasi baik dalam kegiatan politik, ekonomi, sosial, budaya, pendidikan maupun pertahanan keamanan.

Untuk mengevaluasi tingkat keberhasilan pemberdayaan perempuan digunakan pengukuran Indeks Pemberdayaan Gender (IDG). Komponen pembentukan IDG adalah berasal dari: 1). Keterlibatan perempuan di parlemen, 2). Perempuan sebagai tenaga manajer/profesional/ administrasi dan teknisi serta komponen 3). Sumbangan pendapatan perempuan.

Capaian pemberdayaan perempuan yang masih lebih rendah daripada laki-laki terjadi di sebagian besar wilayah di Indonesia bahkan merupakan hal umum yang terjadi di dunia. Meskipun upaya pemberdayaan perempuan mengalami perkembangan yang cukup signifikan, namun belum mendapatkan hasil yang maksimal khususnya di bidang politik dan ekonomi.

Beberapa tantangan yang dihadapi antara lain Program dan kegiatan yang mendorong masyarakat lebih memahami tentang PUG Keberhasilan meningkatkan angka IDG harus tetap dipertahankan dengan cara menekan/menghilangkan beberapa faktor penghambat antara lain:

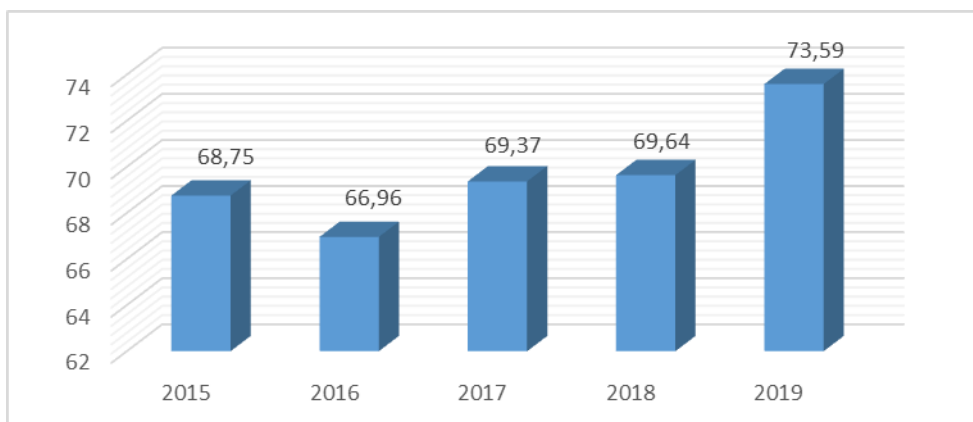
- a. Adanya dikotomi antara ruang publik dan ruang privat yang membatasi peran perempuan. Perempuan tidak memiliki daya saing secara finansial, perempuan memiliki kekurangan dalam penguasaan ekonomi maupun



- sosial sehingga mengalami kesulitan untuk masuk ke ranah politik yang didominasi kaum laki-laki
- b. Budaya yang masih menganggap bahwa perempuan tidak layak menjadi pemimpin dan masuk pada dunia politik,
  - c. Dukungan dari Partai politik terhadap perempuan yang masih sebatas pada terpenuhinya kuota calon legislatif,
  - d. Implementasi dari berbagai regulasi tentang PUG belum optimal.

Hal ini yang kemudian mendorong Pemda DIY memasukkan Indeks Pemberdayaan Gender (IDG) sebagai salah satu Indikator Kinerja Utama (IKU) karena masih adanya kesenjangan gender dalam pembangunan. Kondisi ini selaras dengan isu gender dalam komitmen global *Sustainable Development Goals* (SDGs) pada tujuan kelimanya yaitu mencapai kesetaraan gender dan memberdayakan perempuan.

**Gambar 2-55 Perkembangan Indeks Pemberdayaan Gender (IDG) DIY tahun 2015-2019**



Sumber: BPS DIY, 2020

Sehubungan data IDG sampai dengan tahun 2020 belum dirilis, analisis capaian baru dapat dilakukan sampai dengan tahun 2019. Berdasarkan data sejak tahun 2015 sampai dengan tahun 2019 IDG di DIY mengalami tren peningkatan. Adapun analisis capaian terhadap target RPJMD DIY 2017-2022 adalah sebagai berikut.



**Tabel 2-223 Capaian Indeks Pemberdayaan Gender (IDG), Tahun 2018-2019**

| Indikator Kinerja                | Satuan | Capaian 2019 | 2020   |           |             | Target Akhir RPJMD 2022 | Capaian 2020 terhadap target akhir RPJMD 2022 (%) |
|----------------------------------|--------|--------------|--------|-----------|-------------|-------------------------|---|
|                                  |        |              | Target | Realisasi | % Realisasi |                         |   |
| Indeks Pemberdayaan Gender (IDG) | indeks | 73,59        | 70,12  | 73,59*    | 104,95      | 70,32                   | 104,65  |

\*Data Realisasi Tahun 2020 masih menggunakan data capaian tahun 2019 karena data IDG 2020 belum rilis  
Sumber : BPS Provinsi DIY, 2019

Upaya yang dilakukan dalam rangka memperkuat pemberdayaan gender di DIY adalah dengan menjalin sinergisitas dengan berbagai *stakeholder* dalam pengarusutamaan gender sehingga menunjukkan hasil di mana pada tahun 2019 IDG DIY mengalami peningkatan yang cukup menggembirakan dari semula 69,64 pada tahun 2018 naik menjadi 73,59 di tahun 2019. Salah satu faktor yang mempengaruhi meningkatnya IDG adalah keterwakilan perempuan di parlemen yang semula sebesar 11% pada Pemilu 2014 meningkat menjadi 18,18% pada Pemilu 2019. Selain itu, Jumlah perempuan sebagai tenaga profesional memberikan sumbangan yang paling besar pada peningkatan IDG yaitu semula 47,7% di tahun 2018 meningkat menjadi 49,65% di tahun 2019. Sedangkan sumbangan pendapatan perempuan hanya meningkat sedikit yaitu semula 40,78% di tahun 2018) menjadi 40,85% pada tahun 2019.

Faktor-faktor yang mendukung keberhasilan pencapaian IDG di DIY adalah sebagai berikut:

- Kompetensi dan kualitas perempuan dalam jabatan struktural semakin meningkat;
- Pendidikan Politik bagi perempuan secara intensif dan konsisten sehingga semakin meningkatkan kapasitas perempuan dalam berbagai aspek pembangunan;
- Intervensi melalui program dan kegiatan yang mendorong kapasitas kemandirian perempuan dalam bidang ekonomi meningkat;
- Penguatan kelembagaan yang mendorong pelaksanaan Pengarusutamaan Gender,



- e. Sinergi antara OPD, Lembaga Masyarakat, Organisasi perempuan dan parpol dalam mendukung keterwakilan perempuan di legislative;
- f. Dukungan regulasi sebagai landasan hukum untuk implementasi Pengarusutamaan Gender (PUG).

## **2. Sasaran Kedua: Meningkatnya Derajat Ekonomi Masyarakat**

Derajat ekonomi masyarakat dapat dipotret melalui pendapatan riil masyarakat. Pendapatan adalah jumlah penghasilan yang diterima oleh penduduk atas prestasi kerjanya selama satu periode tertentu, baik harian, mingguan, bulanan ataupun tahunan. Peningkatan pendapatan masyarakat akan berkorelasi langsung terhadap peningkatan kesejahteraan. Untuk mengukur tingkat keberhasilan Meningkatnya Derajat Ekonomi Masyarakat telah ditetapkan dua indikator yakni Indeks Gini dan Persentase Angka Kemiskinan. Pilihan dua indikator ini menjelaskan bahwa keberhasilan mewujudkan sasaran Meningkatnya Derajat Ekonomi Masyarakat apabila tingkat kesejahteraan masyarakat semakin meningkat dengan semakin turunnya persentase angka kemiskinan dan diimbangi dengan menurunnya tingkat kesenjangan pendapatan masyarakat.

### **a. Indeks Gini**

Ketimpangan pendapatan yang cukup tinggi merupakan salah satu persoalan ekonomi serius yang dihadapi Indonesia, secara umum dan khususnya di DIY. Kondisi ini bertolak belakang dengan salah satu tujuan pembangunan yang selama ini dicita-citakan yaitu tercapainya peningkatan pendapatan per kapita yang terdistribusi secara merata dan dapat dinikmati oleh keseluruhan penduduk secara seimbang. Salah satu ukuran yang biasa digunakan untuk menghitung derajat ketidakmerataan distribusi pendapatan penduduk suatu wilayah adalah Gini Ratio. Gini ratio dihitung berdasarkan kelas pendapatan dengan skala 0-1. Nilai Gini Ratio berada pada interval 0 sampai dengan 1, semakin mendekati angka satu menunjukkan semakin tingginya tingkat ketimpangan penduduk di suatu tempat. Sebaliknya, semakin dekat Gini ratio dengan angka 0 menunjukkan semakin terjadinya pemerataan pendapatan.

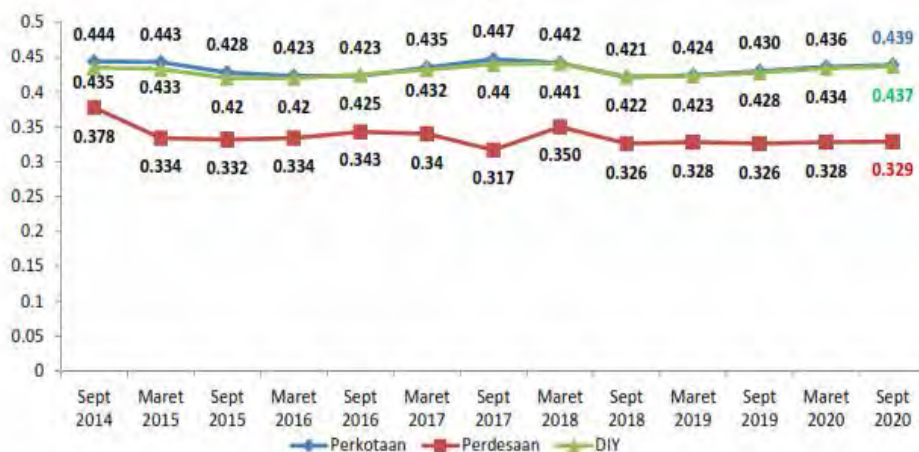
Pada September 2020, tingkat ketimpangan pengeluaran penduduk DIY menunjukkan peningkatan dibandingkan kondisi sebelumnya. Angka Gini Ratio DIY pada September 2020 tercatat sebesar 0,437 atau naik 0,003 poin dibandingkan Maret 2020 sebesar 0,434. Berdasarkan kriteria Bank Dunia, angka tersebut





termasuk pada kategori ketimpangan sedang. Hal ini tercermin dari persentase pengeluaran kelompok 40 persen penduduk terbawah yang besarnya mencapai 15,66 persen dari total pengeluaran penduduk DIY. Lebih lanjut perkembangan Gini Ratio menurut daerah tempat tinggal di DIY bulan September 2014-September 2020 disajikan pada gambar berikut.

**Gambar 2-56 Perkembangan Gini Ratio Menurut Daerah Tempat Tinggal di DIY Bulan September 2014 – September 2020**



Sumber: BPS Provinsi DIY, 2021

Dari gambar di atas, tampak bahwa angka Gini Ratio pada periode bulan September 2014 – September 2020 berfluktuasi dengan kecenderungan meningkat. Selama kurun waktu tersebut, tingkat ketimpangan pengeluaran penduduk di DIY mencapai puncaknya pada Maret 2018 yang diindikasikan dengan angka Gini Ratio sebesar 0,441. Adapun tingkat ketimpangan pengeluaran yang terendah terjadi pada September 2015 dan Maret 2016 dengan Gini Ratio masing-masing sebesar 0,420. Meskipun demikian, sejak September 2018 tercatat Gini Ratio DIY mengalami peningkatan secara berturut-turut. Hal tersebut perlu mendapat perhatian karena meningkatnya kesenjangan akan berdampak pada kondisi sosial ekonomi di suatu wilayah.



**Tabel 2-224 Capaian Indeks Gini DIY , 2019-2020**

| Indikator Kinerja                           | Satuan | Capaian 2019 | 2020   |           | Capaian (%) | Target Akhir RPJMD 2022 | Capaian 2020 terhadap target akhir RPJMD 2022 (%) |
|---|--------|--------------|--------|-----------|-------------|-------------------------|---|
|   |        |              | Target | Realisasi |             |                         |   |
| Indeks Ketimpangan Pendapatan (Indeks Gini) | Indeks | 0,4280       | 0,3776 | 0,437     | 84,27       | 0,3635                  | 79,78   |

Sumber: BPS Provinsi DIY, 2021

Sedangkan berdasarkan tempat tinggal, peningkatan Gini Ratio terjadi baik di perkotaan maupun di perdesaan. Angka Gini Ratio di perkotaan tercatat sebesar 0,439 atau naik 0,003 poin dalam satu semester terakhir. Sementara itu, tingkat ketimpangan di perdesaan pada September 2020 sebesar 0,329 atau naik 0,001 poin dibandingkan kondisi Maret 2020. Lebih lanjut mengenai Gini Ratio di wilayah perkotaan dan perdesaan disajikan dalam tabel berikut.

**Tabel 2-225 Gini Ratio DIY dan Indonesia  
Periode September 2019 – September 2020**

| Wilayah/Waktu                     | Perkotaan | Perdesaan | Perkotaan+Perdesaan |
|-----------------------------------|-----------|-----------|---------------------|
| (1)                               | (2)       | (3)       | (4)                 |
| <b>Daerah Istimewa Yogyakarta</b> |           |           |                     |
| September 2019                    | 0,430     | 0,326     | 0,428               |
| Maret 2020                        | 0,436     | 0,328     | 0,434               |
| September 2020                    | 0,439     | 0,329     | 0,437               |
| <b>Indonesia</b>                  |           |           |                     |
| September 2019                    | 0,391     | 0,315     | 0,380               |
| Maret 2020                        | 0,393     | 0,317     | 0,381               |
| September 2020                    | 0,399     | 0,319     | 0,385               |

Sumber: BPS Provinsi DIY, 2021

Berdasarkan tabel di atas, angka Gini Ratio di perkotaan pada bulan September 2019 tercatat sebesar 0,430. Selanjutnya, pada Maret 2020 angka Gini Ratio meningkat menjadi 0,436. Kemudian pada September 2020, Gini Ratio di



perkotaan DIY kembali meningkat menjadi 0,439. Hal tersebut mengindikasikan adanya peningkatan ketimpangan penduduk yang secara terus-menerus di perkotaan selama periode satu tahun terakhir.

Hal serupa juga terjadi di daerah perdesaan, dimana tingkat ketimpangan menunjukkan adanya peningkatan meskipun dengan laju yang lebih rendah. Pada September 2019, Gini Ratio perdesaan adalah 0,326. Selanjutnya, pada Maret 2020 meningkat menjadi 0,328. Pada September 2020, Gini Ratio di perdesaan kembali meningkat menjadi 0,329. Gini Ratio dan laju perubahan yang cenderung lebih rendah di perdesaan dibandingkan di perkotaan menunjukkan bahwa tingkat kesenjangan penduduk di perdesaan lebih baik daripada di perkotaan.

Masih tingginya Gini Ratio di DIY terutama dipengaruhi oleh belum meratanya distribusi pendapatan antar kelompok. Golongan ekonomi atas, saat ini masih mendominasi total pengeluaran masyarakat di DIY, sedangkan kelompok 40 persen penduduk terbawah hanya menyumbang 15,66 persen dari total pengeluaran penduduk di DIY. Adapun untuk kelompok menengah juga mengalami penurunan konsumsi selama tahun 2020, yang diduga sebagai respon terhadap kondisi yang ada.

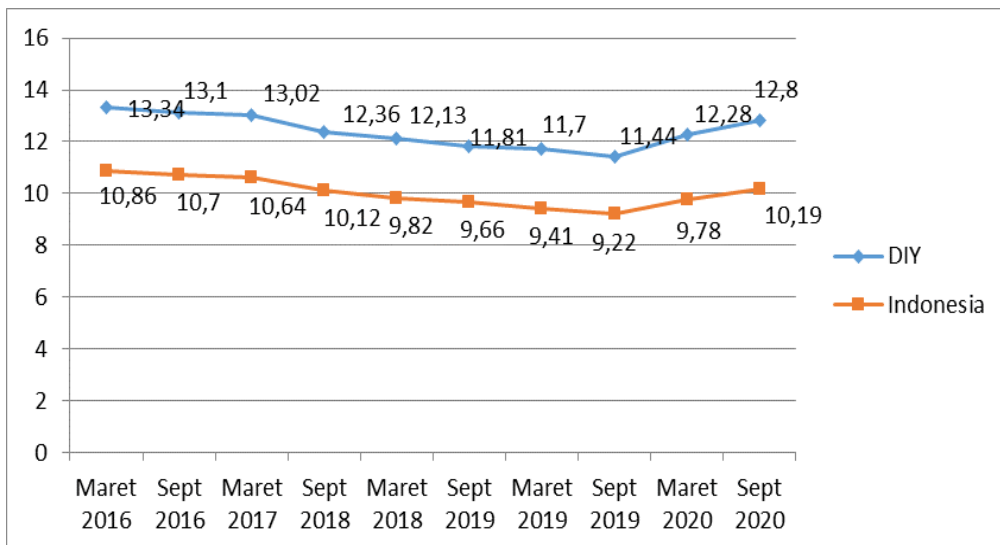
#### **b. Persentase Angka Kemiskinan**

Permasalahan yang masih dihadapi oleh DIY khususnya dan Indonesia secara keseluruhan yaitu kemiskinan. Kemiskinan adalah masalah yang kompleks dan bersifat multidimensional sehingga menjadi prioritas pembangunan nasional. Masih tingginya angka kemiskinan di DIY merupakan masalah serius yang menjadi fokus perhatian dan prioritas utama pembangunan daerah.

Selama periode Maret 2016 sampai dengan September 2019, persentase penduduk miskin DIY menunjukkan penurunan. Persentase penduduk miskin di DIY berkurang 1,9 poin dari 13,34% (Maret 2016) menjadi 11,44% (September 2019). Pada tahun 2020, persentase penduduk yang berada di bawah garis kemiskinan sedikit meningkat yang diakibatkan dampak pandemi Covid 19. Persentase penduduk miskin di September 2020 meningkat sebanyak 1,36 poin dibandingkan dengan kondisi September 2019 yaitu bertambah dari 11,44% menjadi 12,8%. Peningkatan kemiskinan di DIY mempunyai kaitan dengan semakin memburuknya kondisi perekonomian di DIY. Pada 2020, pertumbuhan ekonomi DIY tercatat sebesar -2,69%.



**Gambar 2-57 Persentase Penduduk Miskin di DIY dan Indonesia  
Tahun 2016-2020**



Sumber: BPS Provinsi DIY, 2021

Berdasarkan data tersebut capaian persentase angka kemiskinan pada periode 2019-2020 dan evaluasi terhadap target akhir RPJMD 2022 adalah sebagai berikut.

**Tabel 2-226 Capaian Persentase Angka Kemiskinan, 2019-2020**

| Indikator Kinerja           | Satuan | Capaian 2019 | 2020   |           | Capaian (%) | Target Akhir RPJMD 2022 | Capaian 2020 terhadap target akhir RPJMD 2022 (%) |
|-----------------------------|--------|--------------|--------|-----------|-------------|-------------------------|---|
|                             |        |              | Target | Realisasi |             |                         |   |
| Persentase Angka Kemiskinan | Persen | 11,44        | 9,11   | 12,8      | 59,50       | 7,00                    | 17.14   |

Sumber: BPS Provinsi DIY 2021

Selanjutnya jika melihat distribusi kemiskinan dengan data rilis tingkat kemiskinan kabupaten/kota sampai dengan Maret 2020, tingkat kemiskinan terbesar di DIY berada di Kabupaten Kulon Progo sebesar 18,01%, sedangkan yang terendah di Kota Yogyakarta yaitu sebesar 7,27%. Tiga Kabupaten yang berada di atas



rata-rata tingkat kemiskinan di DIY adalah Kabupaten Kulon Progo, Kabupaten Gunungkidul, dan Kabupaten Bantul. Apabila merujuk pada proyeksi yang diharapkan dalam dokumen RPJMD DIY 2017-2022, capaian angka kemiskinan di semua kabupaten/kota pada tahun 2020 masih belum sesuai dengan target, hal tersebut tentunya berpengaruh terhadap capaian angka kemiskinan di DIY secara keseluruhan. Target dan realisasi angka kemiskinan masing-masing kabupaten/kota sebagai berikut:

**Tabel 2-227 Tingkat Kemiskinan Kabupaten/Kota di DIY Tahun 2015-2019 (%)**

| Kabupaten/Kota | Maret 2015 | Maret 2016 | Maret 2017 | Maret 2018 | Maret 2019 | Maret 2020 |
|----------------|------------|------------|------------|------------|------------|------------|
| Kulon Progo    | 21,40      | 20,30      | 20,03      | 18,30      | 17,39      | 18,01      |
| Bantul         | 16,33      | 14,55      | 14,07      | 13,43      | 12,92      | 13,05      |
| Gunungkidul    | 21,73      | 19,34      | 18,65      | 17,12      | 16,61      | 17,07      |
| Sleman         | 9,46       | 8,21       | 8,13       | 7,65       | 7,41       | 8,12       |
| Yogyakarta     | 8,75       | 7,70       | 7,64       | 6,98       | 6,84       | 7,27       |

Sumber: BPS Provinsi DIY, 2020

Berdasarkan tipe daerah, tingkat kemiskinan di perdesaan lebih tinggi dibandingkan di perkotaan. Selama dua tahun terakhir, persentase penduduk miskin di perdesaan selalu di atas 13,5% sedangkan di perkotaan di bawah 12,5%. Tingkat kemiskinan di perdesaan adalah 14,57% sedangkan di perkotaan adalah 12,17% pada September 2020.

**Tabel 2-228 Persentase Penduduk Miskin Menurut Tipe Daerah, 2019 - 2020**

| Daerah/Bulan                 | Persentase Penduduk Miskin |
|------------------------------|----------------------------|
| <b>Perkotaan</b>             |                            |
| Maret 2019                   | 10,89                      |
| September 2019               | 10,62                      |
| Maret 2020                   | 11,53                      |
| September 2020               | 12,17                      |
| <b>Perdesaan</b>             |                            |
| Maret 2019                   | 13,89                      |
| September 2019               | 13,67                      |
| Maret 2020                   | 14,31                      |
| September 2020               | 14,57                      |
| <b>Perkotaan + Perdesaan</b> |                            |



| Daerah/Bulan   | Persentase Penduduk Miskin |
|----------------|----------------------------|
| Maret 2019     | 11,70                      |
| September 2019 | 11,44                      |
| Maret 2020     | 12,28                      |
| September 2020 | 12,80                      |

Sumber: BPS Provinsi DIY, 2021

Selama tahun 2020, Indeks Kedalaman Kemiskinan (P1) dan Indeks Keparahan kemiskinan (P2) mengalami peningkatan baik secara keseluruhan maupun di tiap tipe daerah. Pada September 2019, Indeks P1 perkotaan dan perdesaan sebesar 1,545. Selanjutnya, pada Maret 2020, Indeks P1 meningkat menjadi 1,939. Pada September 2020, Indeks P1 meningkat lagi menjadi 2,079. Meningkatnya indeks P1 menunjukkan bahwa rata-rata pengeluaran penduduk miskin semakin jauh dari garis kemiskinan.

Adapun untuk keparahan kemiskinan, pada September 2019, Indeks P2 perkotaan dan perdesaan adalah 0,301 dan meningkat menjadi 0,456 pada Maret 2020. Selanjutnya, sejalan dengan bertambahnya penduduk miskin dan meningkatnya keparahan kemiskinan, Indeks P2 pada September 2020 meningkat lagi menjadi 0,499. Hal tersebut menunjukkan meningkatnya kesenjangan pengeluaran di antara penduduk miskin. Di perdesaan, tingkat kesenjangan antara penduduk miskin di perdesaan meningkat dua kali lipat dibandingkan dengan tingkat kesenjangan antara penduduk miskin setahun sebelumnya dengan P2 September 2019 adalah 0,277 dan September 2020 meningkat menjadi 0,569.

**Tabel 2-229 Indeks Kedalaman Kemiskinan (P1) dan Indeks Keparahan Kemiskinan (P2) Tahun 2019 – 2020**

| Bulan                                   | Perkotaan | Perdesaan | Perkotaan + Perdesaan |
|---|-----------|-----------|-----------------------|
| <b>Indeks Kedalaman Kemiskinan (P1)</b> |           |           |                       |
| September 2019                          | 1,488     | 1,697     | 1,545                 |
| Maret 2020                              | 1,857     | 2,160     | 1,939                 |
| September 2020                          | 1,976     | 2,368     | 2,079                 |
| <b>Indeks Keparahan Kemiskinan (P2)</b> |           |           |                       |
| September 2019                          | 0,310     | 0,277     | 0,301                 |



| Bulan          | Perkotaan | Perdesaan | Perkotaan + Perdesaan |
|----------------|-----------|-----------|-----------------------|
| Maret 2020     | 0,429     | 0,526     | 0,456                 |
| September 2020 | 0,475     | 0,569     | 0,499                 |

Sumber: BPS Provinsi DIY, 2021

Beberapa faktor yang menghambat pencapaian target persentase angka kemiskinan di DIY adalah:

- a. Memburuknya kondisi perekonomian di DIY, sebagai dampak pandemi Covid-19. Pada 2020, pertumbuhan ekonomi DIY tercatat sebesar minus 2,69%, dengan pertumbuhan negatif pada hampir semua lapangan usaha.
- a. Adanya kenaikan garis kemiskinan (kota+desa) dari Rp449.485,00 per kapita pada September 2019, menjadi Rp465.428,00 pada September 2020. Kenaikan garis kemiskinan tersebut tidak diimbangi dengan peningkatan pendapatan penduduk miskin.
- b. Capaian penurunan kemiskinan secara kewilayahan oleh masing-masing kabupaten/kota belum sesuai dengan target sebagaimana tercantum dalam RPJMD 2017-2022.

### 3. Sasaran Ketiga: Terpelihara dan Berkembangnya Kebudayaan

Kebudayaan memiliki posisi yang penting sebagai payung dan arusutama pembangunan di DIY. Internalisasi nilai-nilai luhur budaya yang didapatkan melalui hasil pemahaman mendalam terhadap karya budaya baik benda (tangible) maupun tak benda (intangible) akan memperteguh karakter dan jatidiri suatu bangsa sebagai modal utama dalam mendorong kemajuan bangsa, meningkatkan produktivitas, dan lebih tahan terhadap guncangan zaman. Dengan kata lain, kebudayaan melandasi tujuan pembangunan DIY dalam mencapai kesejahteraan masyarakat baik yang bersifat materiil maupun non materiil (keselarasan alam dan lingkungan, serta pembangunan mental spiritual manusia itu sendiri).

Hal ini sejalan dengan definisi Pemajuan Kebudayaan yang termaktub dalam Undang-Undang RI Nomor 5 Tahun 2017 tentang Pemajuan Kebudayaan, yaitu upaya meningkatkan ketahanan budaya dan kontribusi budaya Indonesia di tengah peradaban dunia melalui Pelindungan, Pengembangan, Pemanfaatan, dan Pembinaan Kebudayaan. Upaya pemajuan kebudayaan nasional Indonesia tidak bisa terlepas dari kontribusi aneka ragam budaya daerah termasuk DIY.



Dalam konteks DIY, perpaduan yang harmonis antara bentang alam DIY dengan perjalanan lintas sejarah multikultural sejak zaman Pra Sejarah, Mataram Islam, Kolonialisme hingga saat sekarang merupakan sumberdaya kebudayaan DIY yang perlu dipelihara dan dikembangkan eksistensinya. Sejumlah intervensi telah dilakukan oleh Pemda DIY melalui kebijakan, program, dan kegiatan dalam pemeliharaan (pelindungan secara hukum dan fisik) dan pengembangan (penguatan dan pemanfaatan) untuk menjamin kelestarian dan keberlanjutan budaya di DIY. Upaya intervensi tersebut ditujukan untuk menumbuhkembangkan kesadaran multi stakeholder pembangunan budaya benda dan tak benda, meningkatkan kuantitas dan kualitas layanan dan pengelolaan fasilitas kebudayaan; dan memperkuat lembaga pelestari budaya dan mengembangkan budaya di Kawasan Cagar Budaya, Saujana Budaya, Desa, dan Kelurahan Budaya. Perhatian akan pembangunan kebudayaan di DIY tercermin dalam salah satu sasaran Pemda DIY sebagai penjabaran visi misi Gubernur DIY dalam RPJMD 2017-2022 yaitu “Terpelihara dan Berkembangnya Kebudayaan di DIY” yang diukur dengan indikator Persentase Peningkatan Jumlah Budaya Benda dan Tak benda yang diapresiasi. Kinerja peningkatan jumlah budaya benda dan tak benda yang diapresiasi pada tahun 2020 sebesar 11,97% dari target yang sebesar 11,72% (11,78% dari target).

**Tabel 2-230 Capaian Persentase Peningkatan Jumlah Budaya Benda Dan Tak Benda Yang Diapresiasi Tahun 2018-2019**

| Indikator Kinerja   | Satuan | Capaian 2019 | 2020   |           |             | Target Akhir RPJMD 2022 | Capaian 2020 Terhadap Target Akhir RPJMD 2022 (%) |
|---|--------|--------------|--------|-----------|-------------|-------------------------|---|
|   |        |              | Target | Realisasi | % Realisasi |                         |   |
| Persentase peningkatan jumlah budaya benda dan tak benda yang diapresiasi | Persen | 13,10        | 11,72  | 11,97     | 102,13%     | 12,04%                  | 99,41%  |

Sumber: Dinas Kebudayaan DIY, 2021

Capaian target tersebut merupakan jumlah dari warisan budaya benda dan tak benda yang diapresiasi nasional dan internasional. Budaya benda diartikan sebagai segala sesuatu wujud hasil karya budaya yang dapat dirasakan melalui indera





penglihatan dan indera peraba dan memiliki nilai penting bagi ilmu pengetahuan, sejarah, politik, sosial dan keagamaan, bergaya tertentu, langka, dan berumur lebih dari 50 tahun meliputi : struktur, situs, benda cagar budaya, bangunan cagar budaya dan kawasan cagar budaya. Keragaman dan kekayaan budaya benda yang dimiliki DIY terbentang sejak jaman prasejarah, Hindu-Budha, Islam hingga masa kolonial yang menjadikan DIY “istimewa” dan menjadi salah satu pusat peradaban dunia.

Pada tahun 2020, terdapat 16 warisan budaya benda DIY yang diakui sebagai kekayaan budaya baik nasional maupun internasional yaitu : Rumah Sakit Bethesda, SMA Negeri 3 Yogyakarta, Jembatan Mbeling (Jembatan Kereta Api di Sungai Progo / BH No. 2034 Sisi Utara), Kantor Dinas Pariwisata Kota Yogyakarta, Goa Braholo, Gedung Agung, Monumen Perjuangan Rumah Makan Sate Pulas, Gedung Pusat UGM, Hotel Garuda, nDalem Joyodipuran (kantor Balai Pelestarian Nilai Budaya DIY), Korem 072 Pamungkas, Rumah Jenderal Sudirman Bintaran (Museum Sudirman), Siti Hinggil Kraton Yogyakarta, SMA Negeri 11 Yogyakarta, Rumah Sakit Panti Rapih dan Jembatan Bantar.

**Tabel 2-231 Kekayaan Warisan Budaya Benda DIY yang Ditetapkan  
Tahun 2007-2020**

| Tahun         | Penetapan Nasional | Penetapan Internasional | Jumlah     |
|---------------|--------------------|-------------------------|------------|
| 2007          | 28                 | -                       | 28         |
| 2010          | 16                 | -                       | 16         |
| 2011          | 95                 | -                       | 95         |
| 2013          | 1                  | -                       | 1          |
| 2014          | 1                  | -                       | 2          |
| 2016          | 1                  | -                       | 1          |
| 2018          | 2                  | -                       | 2          |
| 2019          | 6                  | -                       | 6          |
| 2020          | 16                 | -                       | 16         |
| <b>Jumlah</b> | <b>166</b>         | -                       | <b>166</b> |

Sumber : Dinas Kebudayaan DIY, 2021

Kekayaan warisan budaya benda DIY memiliki peran penting sebagai penanda keistimewaan DIY yang merupakan perwujudan dari identitas dan jati diri masyarakat DIY sehingga keberadaanya perlu dilestarikan dan dikembangkan.



Sedangkan budaya tak benda diartikan sebagai seluruh hasil perbuatan dan pemikiran yang terwujud dalam identitas, ideologi, mitologi, ungkapan - ungkapan konkrit dalam bentuk suara, gerak, maupun gagasan yang termuat dalam benda, sistem perilaku, sistem kepercayaan, dan adat istiadat. Dalam kurun waktu 2013-2020, sebanyak 104 warisan budaya tak benda DIY yang telah ditetapkan.

**Tabel 2-232 Warisan Budaya Tak Benda DIY Yang Ditetapkan Pemerintah RI dan UNESCO Tahun 2013-2020**

| Tahun         | Penetapan Nasional | Penetapan Internasional | Jumlah     |
|---------------|--------------------|-------------------------|------------|
| 2013          | 1                  | -                       | 1          |
| 2014          | 1                  | -                       | 1          |
| 2015          | 4                  | -                       | 4          |
| 2016          | 9                  | -                       | 9          |
| 2017          | 18                 | -                       | 18         |
| 2018          | 27                 | -                       | 27         |
| 2019          | 30                 | -                       | 30         |
| 2020          | 14                 | -                       | 14         |
| <b>Jumlah</b> | <b>104</b>         | -                       | <b>104</b> |

Sumber : Dinas Kebudayaan DIY, 2021

Pada tahun 2020, terdapat 14 warisan budaya tak benda yang ditetapkan yaitu : Besengek Tempe Benguk, Busana Mataraman Yogyakarta, Kupatan Jolosutro, Madhilakhiran Wonontoro, Rasulan, Upacara Adat Cing-Cing Goling, Peksi Burak, Reog Wayang, Srimpi Pandhelori, Kethoprak Yogyakarta, Wayang Thengul Yogyakarta, Nilai-Nilai Ajaran Sestradi Puro Pakualaman, Babad Mangkubumi Yogyakarta dan Babad Ngayogyakarta HB V-VII.

Melalui penetapan diharapkan menjadi motivasi bagi seluruh komponen masyarakat DIY untuk bersama-sama berupaya melestarikan nilai-nilai luhur yang terkandung dalam budaya tak benda Jawa seperti ritual adat dan sistem perilaku yang berkembang dalam masyarakat. Pemaknaan mendalam atas sebuah karya budaya tak benda mutlak dipahami untuk menangkap pesan-pesan yang tersirat dalam budaya jawa yang sarat akan simbol dan perlambang. Pesan-pesan filosofis di balik simbol dan perlambang itulah yang akan disampaikan dan diwariskan baik



pada generasi sekarang maupun mendatang sehingga secara keseluruhan akan melingkupi tata hidup masyarakat Jawa khususnya DIY.

Pencapaian pelestarian dan pengembangan budaya benda dan tak benda di DIY didukung melalui kegiatan perlindungan (penyelamatan, perawatan, pemeliharaan, dan pemugaran), selain itu didukung pula dengan adanya promosi/publikasi. Meskipun demikian, capaian sangat bergantung pada kebijakan pemerintah pusat maupun lembaga internasional (UNESCO) dalam melakukan kegiatan penetapan budaya benda maupun tak benda.

#### **4. Sasaran Keempat: Meningkatnya Aktivitas Perekonomian yang Berkelanjutan**

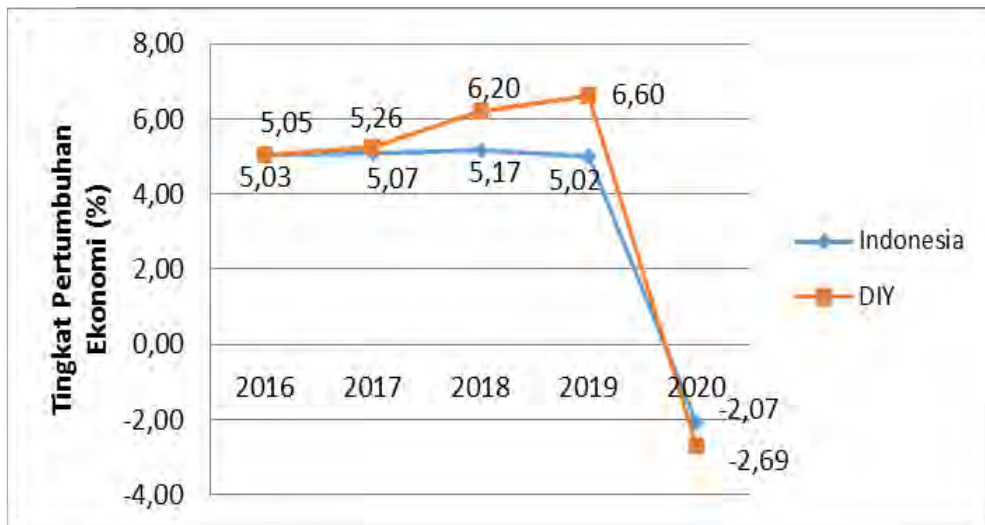
Indikator yang ditetapkan untuk mengukur keberhasilan sasaran Meningkatnya Aktivitas Perekonomian yang Berkelanjutan adalah: (1) Pertumbuhan Ekonomi; (2) Indeks Kualitas Lingkungan Hidup; (3) Kesesuaian Pemanfaatan Ruang; dan (4) Capaian Penataan Ruang pada Satuan Ruang Strategis Keistimewaan.

##### **a. Pertumbuhan Ekonomi**

Kemajuan kondisi perekonomian suatu daerah ditunjukkan antara lain dengan peningkatan kapasitas daerah tersebut dalam menghasilkan barang dan jasa. Indikator yang mengukur kapasitas ekonomi tersebut adalah Produk Domestik Regional Bruto (PDRB). Jika kapasitas tersebut meningkat yang berarti secara riil jumlah produksi barang dan jasa meningkat akan mendorong terjadinya pertumbuhan ekonomi positif. Pada tahun 2020, nilai PDRB DIY sebesar Rp138,388 triliun atas dasar harga berlaku dan atas dasar harga konstan 2010 mencapai Rp101,679 triliun. Perekonomian DIY selama 2020 mengalami kontraksi sebesar 2,69 persen (c-to-c), berbeda arah pertumbuhan dibanding tahun 2019 yang tumbuh sebesar 6,60 persen. Secara sektoral, kontraksi terutama dipicu oleh lapangan usaha transportasi serta penyediaan akomodasi dan makan-minum. Sementara dari sisi pengeluaran, semua komponen mengalami kontraksi, termasuk pengeluaran konsumsi rumah tangga dan pembentukan modal tetap bruto.



**Gambar 2-58 Tingkat Pertumbuhan Ekonomi DIY dan Indonesia  
Tahun 2016-2020 (%)**



Sumber: BPS Provinsi DIY , 2021

Bila dibandingkan dengan target yang telah ditetapkan dalam RPJMD 2017-2022, terlihat bahwa capaian pada tahun 2020 lebih rendah baik jika dibandingkan dengan target tahunan maupun target akhir RPJMD.

**Tabel 2-233 Capaian Kinerja Pertumbuhan Ekonomi, 2019-2020**

| Indikator Kinerja   | Satuan | Capaian 2019 | 2020   |           |             | Target Akhir RPJMD 2022 | Capaian 2020 terhadap target akhir RPJMD 2022 (%) |
|---------------------|--------|--------------|--------|-----------|-------------|-------------------------|---|
|                     |        |              | Target | Realisasi | % Realisasi |                         |   |
| Pertumbuhan Ekonomi | Persen | 6,6          | 5,29   | -2,69     | -50,85      | 5,34                    | -50,37  |

Sumber: BPS Provinsi DIY, 2021

Pada tahun 2020, pertumbuhan ekonomi DIY didukung oleh pertumbuhan positif dari 6 (enam) lapangan usaha. Lapangan usaha yang tumbuh tercepat adalah Informasi dan Komunikasi yang tumbuh sekitar 19,70% dengan menyumbang 2,20% terhadap pertumbuhan ekonomi. Dari sisi pengeluaran, pertumbuhan



positif hanya dicapai oleh komponen perubahan inventori dan eksor antar daerah netto yang meningkat 0,07% dan 3%. Unsur pengeluaran lain mengalami pertumbuhan negatif.

**Tabel 2-234 Pertumbuhan dan Sumber Pertumbuhan PDRB DIY  
Menurut Lapangan Usaha Tahun 2020 (%)**

| Lapangan Usaha  | Pertumbuhan (%) | Sumber Pertumbuhan (%) |
|---|-----------------|------------------------|
| Pertanian, Kehutanan, dan Perikanan                               | 4,19            | 0.33                   |
| Pertambangan dan Penggalan  | -9,22           | -0.05                  |
| Industri Pengolahan   | -4,38           | -0.55                  |
| Pengadaan Listrik, Gas  | -0,10           | 0.00                   |
| Pengadaan Air   | 0,51            | 0.00                   |
| Konstruksi  | -15,64          | -1,71                  |
| Perdagangan Besar dan Eceran, dan Reparasi Mobil dan Sepeda Motor | -4,52           | -0.37                  |
| Transportasi dan Pergudangan                                      | -20,21          | -1,06                  |
| Penyediaan Akomodasi dan Makan Minum                              | -16,91          | -1,65                  |
| Informasi dan Komunikasi  | 19,70           | 2,20                   |
| Jasa Keuangan   | -1.09           | -0.04                  |
| Real Estate   | 1,27            | 0.09                   |
| Jasa Perusahaan   | -14,89          | -0.17                  |
| Administrasi Pemerintahan, Pertahanan dan Jaminan Sosial Wajib    | -2,22           | -0,16                  |
| Jasa Pendidikan   | 2,24            | 0.39                   |
| Jasa Kesehatan dan Kegiatan Sosial                                | 19,18           | 0.51                   |
| Jasa lainnya  | -15.74          | -0.44                  |
| <b>PDRB</b>   | <b>-2,69</b>    | <b>-2,69</b>           |

Sumber: BPS Provinsi DIY, 2021

Berdasarkan uraian di atas, penghambat utama capaian pertumbuhan ekonomi di DIY pada tahun 2020 disebabkan oleh melemahnya aktivitas ekonomi sebagai dampak pandemi Covid-19. Pembatasan fisik dan sosial menyebabkan interaksi dan mobilitas sumber daya terutama tenaga kerja menjadi terbatas sehingga dinamika aktivitas perekonomian menurun. Pertumbuhan ekonomi juga



cenderung melambat seiring dengan telah selesainya beberapa proyek besar konstruksi (bandara YIA, Underpass Kentungan, dll.) sebagai penyumbang utama lonjakan PMTB beberapa tahun terakhir.

#### **b. Indeks Kualitas Lingkungan Hidup (IKLH)**

Sebagai indikator pengelolaan lingkungan hidup di Indonesia, IKLH merupakan perpaduan konsep Environmental Quality Index (EQI) dan Environmental Performance Index (EPI). IKLH dapat digunakan untuk menilai kinerja program perbaikan kualitas lingkungan hidup dan sebagai informasi dalam mendukung proses pengambilan kebijakan yang berkaitan dengan perlindungan dan pengelolaan lingkungan hidup. Dalam RPJMD DIY 2017-2022, IKLH menjadi salah satu indikator kinerja sasaran Pemda DIY berupa meningkatnya aktivitas perekonomian yang berkelanjutan. IKLH merupakan generalisasi dari indeks kualitas lingkungan hidup di kabupaten/kota yang ada di DIY dimana target IKLH ditahun akhir RPJMD 2017-2022 sebesar 66,15.

IKLH D.I. Yogyakarta dihasilkan dari pengukuran 3 indeks kualitas, yaitu :

1. Indeks kualitas air (IKA) pada 10 sungai yang menjadi kewenangan provinsi (pengukuran 7 parameter pencemar air, yaitu TSS, BOD, COD, Fosfat, DO, Koli Tinja, Total Koli);
2. Indeks kualitas udara (IKU) sebagai hasil dari pemantauan udara ambien secara *passive sampler* pada kawasan-kawasan transportasi, permukiman, komersial, dan industri (berdasarkan 2 parameter pencemar udara, yaitu SO<sub>2</sub> dan NO<sub>2</sub>);
3. Indeks kualitas tutupan lahan (IKTL) (parameter yang diukur adalah luas tutupan hutan yang dihasilkan dari perhitungan tutupan lahan di D.I. Yogyakarta berdasarkan citra satelit dan data perhitungan di lapangan).

Berdasarkan metodologi perhitungan IKLH yang dilakukan oleh Kementerian LHK, formulasi perhitungan untuk IKLH provinsi adalah sebagai berikut :

$$\text{IKLH Provinsi} = 30\% \text{ IKA} + 30\% \text{ IKU} + 40\% \text{ IKTL}$$

Berdasarkan pengukuran yang dilakukan oleh Dinas LHK DIY di tahun 2020, IKLH tahun 2020 sebagai berikut:



**Tabel 2-235 Capaian IKLH D.I. Yogyakarta Tahun 2020**

| Tahun | IKA   | IKU   | IKTL  | IKLH  |
|-------|-------|-------|-------|-------|
| 2020  | 38,43 | 89,14 | 58,32 | 61,60 |

Sumber: Dinas Lingkungan Hidup dan Kehutanan DIY, 2021

Untuk mengetahui predikat IKLH suatu wilayah, terdapat 6 predikat yang digunakan oleh Kementerian LHK dalam memberikan penilaian IKLH sebagaimana tabel predikat IKLH berikut ini:

**Tabel 2-236 Predikat Nilai IKLH**

| No | Predikat           | Nilai IKLH          |
|----|--------------------|---------------------|
| 1  | Sangat Baik        | $IKLH > 80$         |
| 2  | Baik               | $70 < IKLH \leq 80$ |
| 3  | Cukup Baik         | $60 < IKLH \leq 70$ |
| 4  | Kurang Baik        | $50 < IKLH \leq 60$ |
| 5  | Sangat Kurang Baik | $40 < IKLH \leq 50$ |
| 6  | Waspada            | $30 < IKLH \leq 40$ |

Sumber: Indeks Kualitas Lingkungan Hidup 2019 Kementerian LHK

Mengacu pada predikat nilai IKLH diatas, maka indeks kualitas lingkungan hidup di D.I. Yogyakarta tahun 2020 berpredikat cukup baik. Sedangkan untuk capaian indeks kualitas lingkungan Hidup D. I. Yogyakarta periode 2018-2020 sebagaimana tabel berikut:

**Tabel 2-237 Capaian IKLH D.I. Yogyakarta 2018-2020**

| Tahun / Indeks | IKA   | IKU   | IKTL  | IKLH  | Predikat IKLH |
|----------------|-------|-------|-------|-------|---------------|
| 2018           | 40,25 | 84,24 | 60,6  | 61,69 | Cukup Baik    |
| 2019           | 38,65 | 86,25 | 59,70 | 61,05 | Cukup Baik    |
| 2020           | 38,43 | 89,14 | 58,32 | 61,60 | Cukup Baik    |

Sumber: Dinas Lingkungan Hidup dan Kehutanan DIY, 2021

Tabel diatas menunjukkan bahwa IKLH D.I Yogyakarta dalam 3 tahun terakhir mengalami fluktuatif dikisaran 61,05 sd 61,60 dengan predikat cukup baik. Ke tiga komponen penyusun IKLH, hanya IKU yang memiliki tren meningkat sedangkan



untuk IKA dan IKTL nilainya mengalami kecenderungan penurunan. Dengan demikian perlu adanya kebijakan dan strategi yang signifikan untuk meningkatkan capaian IKA dan IKTL berdasarkan hasil evaluasi pelaksanaan program untuk mencapai target IKLH di akhir tahun 2022.

**Tabel 2-238 Capaian IKLH, 2019-2020**

| Indikator Kinerja | Satuan | Capaian 2019 | 2020   |           |             | Target Akhir RPJMD 2022 | Capaian 2020 terhadap target akhir RPJMD 2022 (%) |
|-------------------|--------|--------------|--------|-----------|-------------|-------------------------|---|
|                   |        |              | Target | Realisasi | % Realisasi |                         |   |
| IKLH              | Indeks | 61,05        | 62,44  | 61,60     | 98,65       | 66,15                   | 93,12   |

Sumber: Dinas Lingkungan Hidup dan Kehutanan DIY, 2021

Jika dibandingkan dengan nilai realisasi IKLH tahun 2019, capaian IKLH di tahun 2020 mengalami peningkatan dari 61,05 di tahun 2019 menjadi 61,60 di tahun 2020. Namun demikian, realisasi di tahun 2020 tersebut masih dibawah target sebesar 62,44 di tahun 2020. Persentase capaian indikator kinerja tahun 2020 terhadap target akhir periode RPJMD 2017-2022 sebesar 93,12% yang berarti terdapat gap capaian 4,55 angka indeks atau sebesar 6,88% untuk mencapai target IKLH sebesar 66,15 yang menjadi target di akhir periode RPJMD 2017-2022.

Faktor yang menyebabkan ketidak tercapaian target capaian IKLH di tahun 2020 disebabkan karena 2 (dua) diantara 3 (tiga) komponen yang membentuk IKLH tidak dapat memenuhi target, yaitu capaian IKA sebesar 99,56% dari target sebesar 38,60 angka indeks dan capaian IKTL sebesar 95,83% dari target sebesar 60,86 angka indeks. Tabel capaian capaian IKA, IKU dan IKTL2020 sebagaimana tabel berikut.

**Tabel 2-239 Capaian IKA, IKU dan IKTL 2020**

| No | INDEKS | 2020   |           |         |
|----|--------|--------|-----------|---------|
|    |        | Target | Realisasi | %       |
| 1  | IKA    | 38,60  | 38,43     | 99,56%  |
| 2  | IKU    | 88,40  | 89,14     | 100,84% |
| 3  | IKTL   | 60,86  | 58,32     | 95,83%  |

Sumber: Dinas Lingkungan Hidup dan Kehutanan DIY, 2021





Berdasarkan analisis yang dilakukan oleh Dinas LHK, nilai IKA rendah karena tingginya kadar bakteri koli tinja dan total koli yang dominan berasal dari limbah domestik. Berikut ini disajikan data IKA pada 10 sungai yang menjadi kewenangan DIY.

**Tabel 2-240 Hasil Perhitungan Penggabungan IKA DIY dan Kabupaten/Kota**

| No.                | Sungai      | Nilai IKA    |
|--------------------|-------------|--------------|
| 1.                 | Winongo     | 43,09        |
| 2.                 | Code        | 39,30        |
| 3.                 | Gajahwong   | 37,89        |
| 4.                 | Kuning      | 40,77        |
| 5.                 | Konteng     | 25,71        |
| 6.                 | Bedog       | 45,00        |
| 7.                 | Belik       | 40,00        |
| 8.                 | Bulus       | 40,00        |
| 9.                 | Oyo         | 35,00        |
| 10.                | Tambakbayan | 37,50        |
| Nilai IKA DIY 2020 |             | <b>38,43</b> |

*Sumber: Dinas Lingkungan Hidup dan Kehutanan DIY, 2021*

Sedangkan nilai IKTL yang belum mencapai target selain karena adanya perubahan sumber data untuk perhitungan IKTL berasal dari interpretasi citra satelit Kementerian LHK dan kajian RTH tahun 2018, juga disebabkan masih rendahnya penambahan vegetasi baik berupa ruang terbuka hijau (RTH) maupun rehabilitasi terhadap lahan kritis lainnya.

**Tabel 2-241 Data Luas Tutupan Vegetasi Dan Hasil Konversi**

| No. | Jenis Penggunaan Lahan | Luas (Ha)  | Faktor Konversi | Hasil Konversi (Ha) |
|-----|------------------------|------------|-----------------|---------------------|
| 1.  | Hutan Produksi         | 13.439,286 | 1               | 13.439,286          |
| 2.  | Hutan Lindung          | 2.294,926  | 1               | 2.294,926           |
| 3.  | Hutan Rakyat           | 79.262,580 | 1               | 79.262,580          |
| 4.  | Cagar alam Geologi     | 145,179    | 1               | 145,179             |
| 5.  | Cagar alam             | 11.877     | 1               | 11.877              |
| 6.  | Taman Wisata Alam      | 1.035      | 1               | 1.035               |
| 7.  | Taman Hutan Raya       | 615,186    | 1               | 615,186             |



| No. | Jenis Penggunaan Lahan        | Luas (Ha)  | Faktor Konversi | Hasil Konversi (Ha) |
|-----|-------------------------------|------------|-----------------|---------------------|
| 8.  | Taman Nasional                | 1.865,454  | 1               | 1.865,454           |
| 9.  | Hutan Penelitian              | 101,645    | 1               | 101,645             |
| 10. | Suaka Margasatwa              | 619,586    | 1               | 619,586             |
| 11. | Rawan Bencana Alam Geologi    | 3.355,859  | 1               | 3.355,859           |
| 12. | Perkebunan                    | 21.002,973 | 0,4             | 8.401,189           |
| 13. | Lahan Pangan Tidak Beririgasi | 40.854,715 | 0,1             | 4.085,4715          |
| 14. | Sempadan Pantai               | 1.311,106  | 0,6             | 786,663             |
| 15. | Sempadan sungai               | 5.454,789  | 0,6             | 3.272,874           |
| 16. | Ruang Terbuka Hijau (RTH)*    | 9.818,780  | 0,6             | 5.891,268           |
|     | TOTAL                         |            |                 | 124.150,078         |

\*) Data RTH merupakan data Kajian Feasibility Study RTH di DIY Tahun 2018

\*\*) Sumber data : Olah data citra satelit KLHK dan DLHK DIY tahun 2021

Berdasarkan faktor-faktor yang mempengaruhi ketidaktercapaian target IKLH di tahun 2020 tersebut, solusi yang perlu dilakukan adalah:

1. Melaksanakan koordinasi lintas sektor dan wilayah dalam rangka mengurangi indeks pencemar yang dominan berasal dari limbah domestik (bakteri koli tinja dan total koli) pada 10 sungai yang menjadi kewenangan provinsi untuk meningkatkan indeks kualitas air khususnya pada sungai yang memiliki IKA dibawah rata-rata IKA DIY sebesar 38,43.
2. Meningkatkan kapasitas cakupan dan layanan IPAL terpusat untuk memastikan bahwa limbah yang pada akhirnya dialirkan ke badan sungai telah dilakukan treatment untuk memenuhi baku mutu yang ditetapkan.
3. Meningkatkan jumlah dan luasan ruang terbuka hijau melalui koordinasi lintas sektor dan wilayah serta melakukan rehabilitasi terhadap lahan-lahan kritis dengan melakukan penanaman vegetasi untuk meningkatkan IKTL.
4. Meningkatkan koordinasi pengendalian pemanfaatan ruang dalam rangka mewujudkan struktur dan pola ruang sesuai RTRW DIY.



### c. Kesesuaian Pemanfaatan Ruang

Berdasarkan PP No. 15 Tahun 2010 Tentang Penyelenggaraan Penataan Ruang, pemerintah provinsi mempunyai fungsi dan peran memberikan arahan dan pembinaan kepada kabupaten/kota dan masyarakat dalam bentuk monitoring dan evaluasi pemanfaatan ruang serta arahan kebijakan melalui perencanaan tata ruang, pemanfaatan ruang, dan pengendalian pemanfaatan ruang. Melalui pembinaan ini diharapkan adanya peningkatan dalam kesesuaian pemanfaatan ruang baik oleh masyarakat maupun kabupaten/kota terhadap Rencana Tata Ruang Wilayah (RTRW) kabupaten/kota dan RTRW provinsi. Indikator Kesesuaian pemanfaatan ruang terhadap RTRW provinsi diukur dari perbandingan luas wilayah pemanfaatan ruang yang sesuai dengan RTRW dibandingkan dengan luas total wilayah pemanfaatan ruang. Selain itu, juga perlu memperhitungkan kesesuaian pemanfaatan ruang dilihat dari struktur ruang yang dihitung dengan membandingkan struktur ruang eksisting terhadap struktur ruang RTRW DIY.

Berdasarkan Permen ATR No. 9 Tahun 2017 tentang Pedoman Pemantauan dan Evaluasi Pemanfaatan Ruang maka capaian indikator prosentase kesesuaian pemanfaatan ruang tahun 2020 diperoleh dari hasil perhitungan kesesuaian pemanfaatan ruang berdasarkan perbandingan antara peta pola ruang dengan penggunaan lahan eksisting. Berikut adalah tabel target dan realisasi kinerja kesesuaian pemanfaatan ruang untuk tahun 2020.

Perhitungan kesesuaian pemanfaatan ruang dilakukan dengan membandingkan antara kesesuaian pemanfaatan ruang kawasan lindung dan kesesuaian pemanfaatan ruang kawasan budidaya dengan luas kawasan lindung dan luas kawasan budidaya. Kesesuaian pemanfaatan ruang kawasan lindung diperoleh dari pemanfaatan ruang kawasan lindung eksisting dibandingkan dengan luas pemanfaatan ruang kawasan lindung pada RTRW, sedangkan kesesuaian pemanfaatan ruang kawasan budidaya diperoleh dari pemanfaatan ruang kawasan budidaya eksisting dibandingkan dengan luas pemanfaatan ruang kawasan budidaya pada RTRW. Terdapat 3 (tiga) klasifikasi yakni sesuai, tidak sesuai, dan belum terwujud melalui proses superimpose antara peta rencana pola ruang dengan peta penggunaan lahan tahun 2020. Berikut ini adalah tabel rincian kesesuaian kawasan lindung dan budidaya.

Berdasarkan hasil evaluasi kesesuaian kawasan lindung dan kawasan budidaya diketahui bahwa kesesuaian pemanfaatan ruang pada kawasan lindung di DIY seluas 15.846,403 Ha atau sebesar 86,61% dengan ketidaksesuaian seluas



2.449,435 Ha atau sebesar 13,39%. Ketidakesesuaian pada kawasan lindung diantaranya adanya aktivitas budidaya pada kawasan sempadan sungai. Sedangkan kesesuaian pemanfaatan ruang kawasan budidaya di DIY seluas 234.718,609 Ha atau sebesar 78,48%, belum terwujud 48.368,709 Ha (16,18%), dan tidak sesuai seluas 15.982,924 atau sebesar 5,34%. Prosentase dukungan belum terwujudnya kawasan budidaya adalah pada kawasan peruntukan industri yang saat ini kondisinya masih berupa kebun, permukiman, dan sawah. Sehingga perhitungan kesesuaian pemanfaatan ruang terhadap RTRW sampai dengan tahun 2020 sebagai berikut.

|  |   |
|--|---|
| Kesesuaian Pemanfaatan Ruang terhadap RTRW | $= \frac{(\text{total luas kesesuaian kawasan lindung} + \text{total luas kawasan budidaya})}{(\text{total luas kawasan lindung} + \text{total luas kawasan budidaya})}$ $= \frac{15.846,403 + 234.718,609}{18.295,837 + 299.070,242}$ $= \mathbf{78,95\%}$ |
|--|---|

Dengan demikian capaian prosentase kesesuaian pemanfaatan ruang terhadap RTRW pada tahun 2020, jika dibandingkan dengan capaian sebelumnya dan target akhir RPJMD adalah sebagai berikut.

**Tabel 2-242 Capaian Prosentase Kesesuaian Pemanfaatan Ruang terhadap RTRW, 2019-2020**

| No | Indikator   | Capaian 2019 | 2020   |           |            | Target akhir RPJMD (2022) | Capaian s/d 2020 terhadap 2022 (%) |
|----|---|--------------|--------|-----------|------------|---------------------------|------------------------------------|
|    |   |              | Target | Realisasi | %realisasi |                           |                                    |
| 1  | Prosentase kesesuaian pemanfaatan ruang terhadap RTRW | 78,85        | 79,5   | 78,95     | 99,31      | 82,5                      | 95,70                              |

Sumber: Dinas Pertanahan dan Tata Ruang DIY, 2021

Presentase kesesuaian pemanfaatan ruang tahun 2019 lalu adalah sebesar 78,85%, sedangkan pada tahun 2020 ini mencapai 78,95% atau 99,31% dari target tahun



2020 sebesar 79,5%. Dengan target akhir RPJMD tahun 2022 sebesar 82,5% maka capaian tahun 2020 terhadap target akhir RPJMD tahun 2022 adalah sebesar 95,70%.

Capaian kesesuaian pemanfaatan ruang terhadap RTRW tahun 2020 sebesar 78,95% masih berada dibawah target capaian 2021 sebesar 79,5% atau 99,31% dari target capaian, terdapat beberapa permasalahan dalam upaya pencapaian target tersebut yakni:

1. Adanya pandemi Covid-19 menyebabkan *redesign* penganggaran pemerintah maupun swasta baik berupa pembatalan program/kegiatan maupun pengalihan program/kegiatan untuk penanganan Covid-19 sehingga menyebabkan tidak optimalnya perwujudan rencana tata ruang.
2. Terdapat ketidaksesuaian pemanfaatan ruang pada kawasan lindung yakni kawasan sempadan sungai, kawasan rawan bencana geologi dan kawasan sempadan pantai, serta masih rendahnya kesesuaian pemanfaatan ruang pada kawasan peruntukan industri.

#### **d. Capaian Penataan Ruang Pada Satuan Ruang Strategis Keistimewaan**

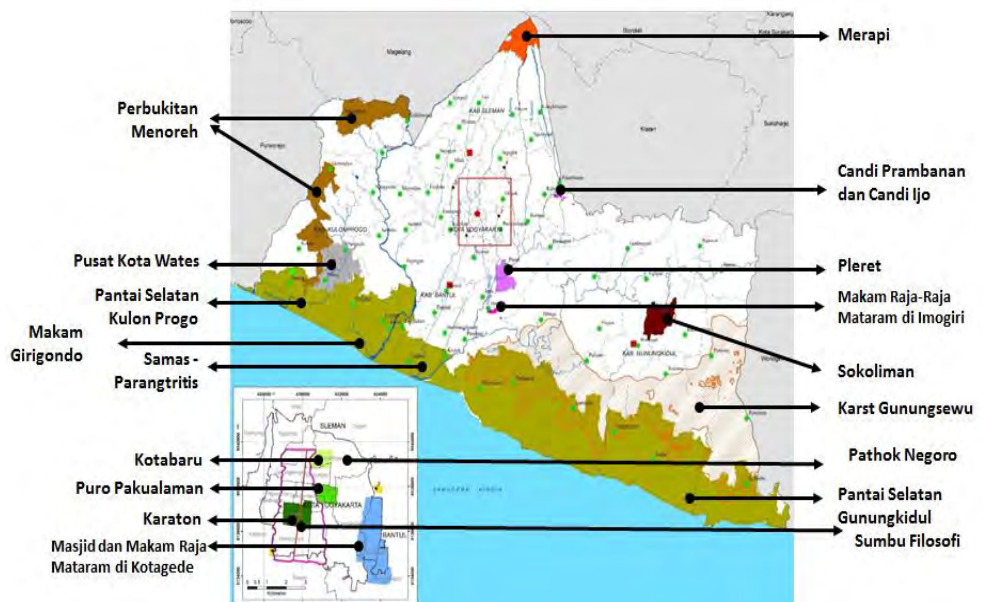
Penataan ruang keistimewaan telah diatur dalam Peraturan Daerah Istimewa Daerah Istimewa Yogyakarta Nomor 2 Tahun 2017 tentang Tata Ruang Tanah Kasultanan dan Tanah Kadipaten. Tujuan pengaturan Tata Ruang Tanah Kasultanan dan Tanah Kadipaten adalah untuk pengembangan kebudayaan, kepentingan sosial, kesejahteraan masyarakat, kelestarian lingkungan serta dipergunakan untuk membangun harmonisasi dengan satuan ruang lainnya. Pelaksanaan penataan ruang di satuan ruang strategis Kasultanan dan Kadipaten dilakukan dengan cara mengembalikan, memperbaiki, menguatkan, dan mengembangkan fungsi satuan ruang. Dalam mendukung capaian penataan ruang pada satuan ruang strategis ini peran pemerintah daerah Kabupaten/Kota bersifat memberikan bantuan dalam hal:

- a) penyusunan Rencana Rinci Tata Ruang pada satuan Ruang strategis Kasultanan dan satuan Ruang strategis Kadipaten;
- b) penyusunan Rencana Tata Bangunan dan Lingkungan pada satuan Ruang strategis Kasultanan dan satuan Ruang strategis Kadipaten;
- c) penyusunan rencana induk pada satuan Ruang strategis Kasultanan dan satuan Ruang strategis Kadipaten;
- d) pelaksanaan Penataan Ruang;



- e) penyelenggaraan pemantauan dan penertiban pemanfaatan Ruang Tanah Kasultanan atau Tanah Kadipaten yang menyalahi Rencana Tata Ruang;
- f) penanganan sengketa atas pemanfaatan Ruang Tanah Kasultanan atau Tanah Kadipaten;
- g) penyiapan bahan pertimbangan teknis izin pemanfaatan Ruang;
- h) pengendalian pemanfaatan Ruang; dan
- i) pengawasan terhadap penyelenggaraan Penataan Ruang.

**Gambar 2-59 Peta Lokasi 18 Satuan Ruang Strategis**



Penataan ruang pada satuan ruang strategis keistimewaan menjadi salah satu indikator kinerja utama DIY yang dicapai melalui beberapa komponen meliputi :

1. Penyusunan dokumen perencanaan penataan ruang:
  - a. Penyusunan Rencana Rinci Tata Ruang
  - b. Penyusunan Rencana Induk (Masterplan)
  - c. Penyusunan Rencana Tata Bangunan dan Lingkungan
2. Pemanfaatan Ruang
3. Pengendalian Pemanfaatan ruang



Berikut ini daftar satuan ruang strategis yang sudah mempunyai dokumen perencanaan, didorong untuk melakukan perwujudan ruang sesuai dokumen rencana dan satuan ruang strategis yang dilakukan upaya peningkatan kesesuaian sebagai berikut:

**Tabel 2-243 Daftar Dokumen Perencanaan Pada Satuan Ruang Strategis**

| No | Satuan Ruang Strategis   | RTBL                 | RencanaInduk | RRTR                         |
|----|--|----------------------|--------------|------------------------------|
| 1  | Karaton  | 2015                 | 2014         | 2018                         |
| 2  | Makam Raja-Raja Mataram di Imogiri                               | 2014<br>2015<br>2020 | 2015         |                              |
| 3  | Sumbu Filosofi dari Tugu Pal Putih sampai dengan Panggung Krpyak | 2014                 | 2015         | 2018                         |
| 4  | Masjid dan Makam Raja Mataram di Kotagede                        | 2015<br>2019         |              | 2018                         |
| 5  | Masjid Pathok Nagoro   | 2015                 | 2018         | 2018<br>2019 (Validasi KLHS) |
| 6  | Gunung Merapi  |                      | 2015<br>2018 |                              |
| 7  | Pantai Samas – Parangtritis                                      | 2015<br>2019         | 2014         | 2019                         |
| 8  | Kerto – Pleret   | 2015<br>2020         |              |                              |
| 9  | Kotabaru   | 2015                 | 2015         | 2018                         |
| 10 | Candi Prambanan - Candi Ijo                                      |                      | 2016         | 2020                         |
| 11 | Sokoliman  | 2016                 | 2018         |                              |
| 12 | Perbukitan Menoreh   | 2015<br>2018         | 2015<br>2020 | 2018<br>2019 (Validasi KLHS) |
| 13 | Karst Gunungsewu   | 2014                 | 2015<br>2018 | 2019                         |
| 14 | Pantai Selatan Gunungkidul                                       | 2016                 | 2019         | 2018                         |
| 15 | Puro Pakualaman  | 2015                 | 2014         | 2018                         |



| No | Satuan Ruang Strategis     | RTBL | RencanaInduk | RRTR |
|----|----------------------------|------|--------------|------|
| 16 | Makam Girigondo            | 2015 |              |      |
| 17 | Pusat Kota Wates           |      |              | 2020 |
| 18 | Pantai Selatan Kulon Progo |      |              |      |

*Sumber: DPTR DIY, 2021*

Capaian keterwujudan pemanfaatan ruang pada Satuan Ruang Strategis dinilai berdasarkan pembobotan pada masing – masing SRS yang sudah dilakukan upaya tindak lanjut perwujudan ruang berdasarkan dokumen rencana yang sudah disusun. Pada Satuan Ruang Strategis juga sudah dilakukan pengendalian pemanfaatan ruang pada satuan ruang strategis yang ada di perkotaan dan perbukitan menoreh.

Realisasi capaian kinerja tersebut di dukung dengan jumlah Satuan Ruang Strategis yang mempunyai dokumen perencanaan berupa Rencana rinci, rencana induk dan RTBL sebesar 14,86 %, keterwujudan pemanfaatan ruang sesuai dokumen perencanaan 12,50% dan pengendalian pemanfaatan ruang pada Satuan Ruang Strategis sebesar 13,33%. Sehingga Persentase Penataan Ruang Pada Satuan Ruang Strategis Keistimewaan diperoleh dari hasil penghitungan sebagai berikut.

$$\begin{aligned}
 \text{Presentase Penataan Ruang} &= \text{dokumen perencanaan} + \text{pemanfaatan} + \\
 \text{Pada Satuan Ruang Strategis} &\text{pengendalian} \\
 \text{Keistimewaan} &= 14,86 \% + 12,50\% + 13,33\% \\
 &= 40,69\%
 \end{aligned}$$

Dibandingkan dengan capaian tahun sebelumnya, capaian tahun ini mengalami peningkatan pada satuan ruang strategis yang mempunyai dokumen perencanaan berupa Rencana rinci, rencana induk dan RTBL meningkat sebesar 1,81 %, keterwujudan pemanfaatan ruang sesuai dokumen perencanaan meningkat sebesar 2,92 %, dan pengendalian pemanfaatan ruang pada Satuan Ruang Strategis meningkat sebesar 4,44 %.





**Tabel 2-244 Capaian Penataan Ruang  
Pada Satuan Ruang Strategis Keistimewaan, 2018-2019**

| Indikator Kinerja  | Satuan | Capaian 2019 | 2020   |           | % Realisasi | Target Akhir RPJMD 2022 | Capaian 2020 terhadap target akhir RPJMD 2020 |
|--|--------|--------------|--------|-----------|-------------|-------------------------|---|
|  |        |              | Target | Realisasi |             |                         |   |
| Prosentase capaian Penataan Ruang Pada Satuan Ruang Strategis Keistimewaan | Persen | 31,53        | 40,69  | 40,69     | 100         | 54,44%                  | 74,74%  |

Sumber: Dinas Pertanahan dan Tata Ruang DIY, 2021

Faktor pendorong capaian penataan ruang pada satuan ruang strategis keistimewaan adalah:

1. Koordinasi secara rutin dengan Kabupaten/Kota yang sudah mempunyai RTBL pada satuan ruang strategis untuk segera ditetapkan menjadi Peraturan Bupati/Walikota.
2. Pengawasan pemanfaatan ruang secara rutin dan melakukan penindakan pelanggaran yustisi maupun non yustisi pada satuan ruang strategis.

Adapun hal yang menghambat capaian, salah satunya adanya penetapan UU no. 11 tahun 2020 tentang cipta kerja yang didalamnya memuat tentang penghapusan aturan rencana tata ruang Kawasan strategis provinsi dan kabupaten/kota.

#### **6. Sasaran Kelima: Menurunnya Kesenjangan Ekonomi Antar Wilayah**

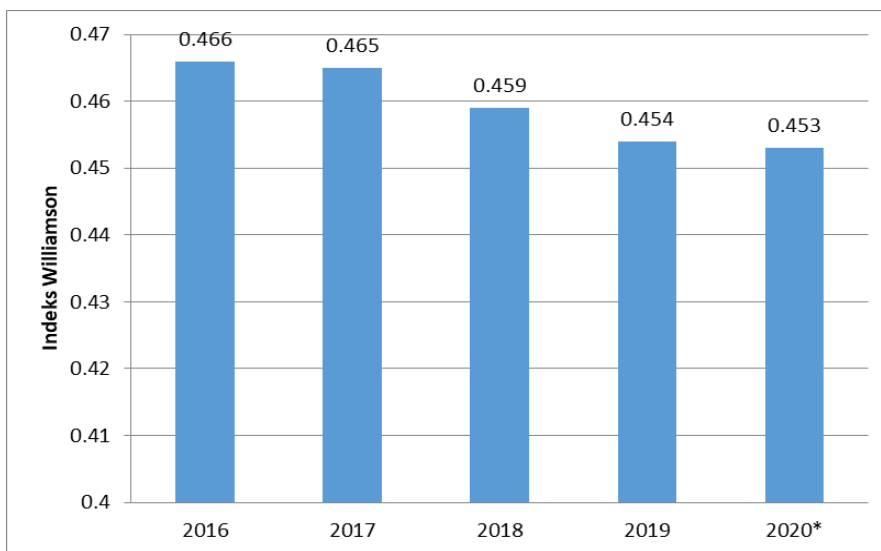
Keberhasilan pembangunan dapat ditinjau dari peningkatan kapasitas dan kesejahteraan masyarakat suatu daerah. Bagi suatu daerah setingkat provinsi, keberhasilan pembangunan ekonomi ditunjukkan oleh produk rata-rata yang dapat dihasilkan masyarakat daerah di bawahnya (kabupaten dan kota). Lebih lanjut lagi keberhasilan dalam mensejahterakan seluruh masyarakat dapat dilihat dari meratanya produksi rata-rata per kapita antar daerah.

Kemerataan kemajuan pembangunan ekonomi antar daerah dalam hal ini antar kab/kota yang ada di DIY dapat menggunakan berbagai macam pendekatan. Salah satu ukuran pemerataan tersebut adalah Indeks Williamson. Indeks ini digunakan untuk mengetahui tingkat pemerataan produksi per rata-rata penduduk antar



wilayah. Dasar perhitungannya menggunakan PDRB per kapita dalam kaitannya dengan jumlah penduduk per daerah. Nilai Indeks Williamson di DIY selama lima tahun terakhir ditunjukkan dalam gambar berikut ini.

**Gambar 2-60 Indeks Williamson DIY Tahun 2016-2020**



*Sumber: BPS Provinsi DIY dan BPPSD DIY (2021)*

*Keterangan: data 2020 merupakan data olahan*

Dari gambar tersebut, terlihat bahwa kesenjangan ekonomi antar daerah di DIY menurun selama periode 2016 sampai 2020 yang ditunjukkan dengan penurunan indeks dari 0,466 di tahun 2016 menjadi 0,453 di tahun 2020. Penurunan ketimpangan wilayah yang cukup signifikan terjadi di tahun 2018 dan 2019 seiring dengan tingginya pertumbuhan ekonomi Kabupaten Kulonprogo yaitu masing-masing sebesar 10,83% dan 13,49%. Pada tahun 2020, ketimpangan ekonomi antar wilayah mengalami penurunan disebabkan oleh kontraksi rata-rata dua daerah yang lebih maju secara ekonomi yaitu Kabupaten Sleman dan Kota Yogyakarta lebih tinggi dibandingkan dengan rata-rata kontraksi tiga kabupaten lain. Rata-rata kontraksi dua daerah yang lebih maju adalah 3,17%, sedangkan rata-rata kontraksi tiga daerah lainnya adalah 2,13%. Tabel berikut menunjukkan perkembangan tingkat pertumbuhan ekonomi kabupaten dan kota selama tahun 2016-2020.



**Tabel 2-245 Pertumbuhan Ekonomi Kabupaten/Kota  
Tahun 2016 – 2020 (dalam persen)**

| Kabupaten/Kota | 2016 | 2017 | 2018  | 2019  | 2020  |
|----------------|------|------|-------|-------|-------|
| Kulonprogo     | 4,76 | 5,97 | 10,83 | 13,49 | -4,06 |
| Bantul         | 5,05 | 5,10 | 5,47  | 5,53  | -1,66 |
| Gunung Kidul   | 4,88 | 5,01 | 5,16  | 5,34  | -0,68 |
| Sleman         | 5,22 | 5,34 | 6,42  | 6,48  | -3,91 |
| Yogyakarta     | 5,11 | 5,24 | 5,49  | 5,96  | -2,42 |

Sumber: BPS Provinsi DIY, 2021

Apabila mengacu pada target tahun 2020 yang sebesar 0,4524 maka realisasi tahun 2020 capaiannya sebesar 99,86%, sedangkan jika dibandingkan dengan target akhir periode RPJMD 2017-2022, sebesar 99,09%.

**Tabel 2-246 Capaian Kinerja Indeks Williamson, 2019-2020 dan Perbandingan  
Dengan Target Akhir RPJMD 2017-2022**

| Indikator Kinerja | Satuan       | Capaian 2019 | 2020   |           |             | Target Akhir RPJMD 2022 | Capaian 2020 terhadap target akhir RPJMD 2022 (%) |
|-------------------|--------------|--------------|--------|-----------|-------------|-------------------------|---|
|                   |              |              | Target | Realisasi | % Realisasi |                         |   |
| Indeks Williamson | Angka indeks | 0,454        | 0,4524 | 0,4530    | 99,86       | 0,4489                  | 99,09   |

Sumber: BPPSD DIY, 2021

Berdasarkan tabel tersebut, meskipun kesenjangan mengalami penurunan dari tahun ke tahun, capaian belum sesuai dengan target tahun 2020 yang sebesar 0,4524, disebabkan karena memang belum meratanya pertumbuhan ekonomi di masing-masing kabupaten/kota di DIY.

## **7. Meningkatnya Kapasitas Tata Kelola Pemerintahan**

Keberhasilan Tata Kelola Pemerintahan didasari oleh penguatan sistem akuntabilitas yang rasional dan terukur. Untuk membangun sistem yang akuntabel harus menetapkan tujuan, sasaran, program dan kegiatan yang didukung oleh semua Organisasi Perangkat Daerah. Oleh karena itu perlu upaya untuk mengarahkan supaya dapat bergerak menuju tujuan dan sasaran yang telah



ditetapkan. Selain tujuan dan sasaran, penting menyusun strategi, pengalokasian anggaran dengan memperhatikan target kinerja, pengembangan sistem pelaporan kerja yang akurat, melakukan *review* manajemen kinerja secara berkala, serta pengembangan sistem perencanaan, pelaksanaan, serta *monev* secara terintegrasi.

#### **a. Opini BPK**

Laporan Keuangan Pemerintah Daerah adalah sebagai bentuk pertanggungjawaban pemerintah daerah atas pengelolaan keuangan daerah dalam satu periode tertentu. Salah satu peran dan tujuan Laporan Keuangan Pemerintah Daerah (LKPD) adalah menyajikan informasi keuangan daerah yang bermanfaat bagi manajer publik daerah (Kepala Daerah dan DPRD) dalam pengambilan kebijakan fiskal pemerintah daerah. Dalam penyusunan Laporan Keuangan Pemerintah Daerah mengacu pada Standar Akuntansi Pemerintahan sebagaimana diatur dalam berbagai peraturan perundangan. Sehubungan dengan hal tersebut, Laporan Keuangan Pemerintah Daerah disusun meliputi komponen laporan keuangan yaitu: Laporan Realisasi Anggaran, Laporan Operasional, Laporan Perubahan Ekuitas, Neraca, Laporan Perubahan Saldo Anggaran Lebih, Laporan Arus Kas, dan Catatan atas Laporan Keuangan.

Sebagai bentuk pertanggungjawaban pemerintah daerah atas Pengelolaan Keuangan Negara di daerah, maka setiap tahunnya Laporan Keuangan Pemerintah Daerah (LKPD) harus diperiksa oleh Badan Pemeriksa Keuangan (BPK). BPK memiliki kebebasan dan kemandirian dalam ketiga tahap pemeriksaan, yaitu perencanaan, pelaksanaan, dan pelaporan hasil pemeriksaan. Kebebasan mencakup kebebasan dalam menentukan objek yang diperiksa kecuali yang objeknya telah diatur tersendiri oleh peraturan perundang-undangan. Adapun kriteria pemberian opini menurut Undang-Undang Nomor 15 Tahun 2004 tentang Pemeriksaan Pengelolaan dan Tanggung Jawab Keuangan Negara pada Penjelasan Pasal 16 ayat (1) menyebutkan opini merupakan pernyataan profesional pemeriksa mengenai kewajaran informasi keuangan yang disajikan dalam laporan keuangan yang didasarkan pada:

- a. Kesesuaian dengan standar akuntansi pemerintahan;
- b. Kecukupan pengungkapan (*adequate disclosures*);
- c. Kepatuhan terhadap peraturan perundang-undangan; dan
- d. Efektivitas sistem pengendalian intern.



Terdapat empat jenis opini yang dapat diberikan oleh pemeriksa, yakni:

1. Wajar Tanpa Pengecualian (*unqualified opinion*);
2. Wajar Dengan Pengecualian (*qualified opinion*);
3. Tidak Wajar (*adversed opinion*); dan
4. Pernyataan menolak memberikan opini (*disclaimer of opinion*).

Pada tahun 2020, BPK telah menerbitkan Laporan Hasil Pemeriksaan Keuangan atas Laporan Keuangan Pemda DIY Tahun 2019 yang memuat opini Wajar Tanpa Pengecualian. Laporan hasil pemeriksaan tersebut meliputi LHP atas Laporan Keuangan Nomor 21A/LHP/XVIII.YOG/04/2020, LHP atas Sistem Pengendalian Intern Nomor 21B/LHP/XVIII.YOG/04/2020 dan LHP atas Kepatuhan terhadap Perundang-undangan Nomor 21C/LHP/XVIII.YOG/04/2020. Opini Wajar Tanpa Pengecualian tersebut telah sesuai dengan target yang ditetapkan dan merupakan pencapaian untuk keepuluh kalinya sejak Laporan Keuangan Tahun 2010.

**Tabel 2-247 Capaian Opini BPK, 2019-2020**

| Indikator Kinerja | Satuan | Capaian 2019 | 2020   |           |             | Target Akhir RPJMD 2022 | Capaian 2019 terhadap target akhir RPJMD 2022 |
|-------------------|--------|--------------|--------|-----------|-------------|-------------------------|---|
|                   |        |              | Target | Realisasi | % realisasi |                         |   |
| Opini BPK         | Opini  | WTP          | WTP    | WTP       | 100         | WTP                     | Tercapai                                      |

Sumber: BPKA DIY, 2021

Keberhasilan Pemda DIY dalam mempertahankan opini Wajar Tanpa Pengecualian tersebut didukung dengan faktor-faktor sebagai berikut:

- a. Peningkatan kapasitas dan komitmen sumber daya manusia untuk memberikan kinerja terbaik mulai dari tahap perencanaan, penganggaran, penatausahaan, dan pelaporan sebagai satu sistem pengelolaan keuangan daerah yang saling mendukung untuk mencapai kinerja keuangan Pemerintah terbaik.
- b. Peningkatan peran Aparat Pengawasan Intern Pemerintah (APIP) dalam melakukan review pada setiap proses perencanaan, penganggaran, penatausahaan, dan pelaporan.



- c. Peningkatan infrastruktur yang mendukung implementasi pengelolaan keuangan daerah baik dari sisi penyempurnaan regulasi maupun berupa fisik sarana prasarana.

#### **b. Nilai Akuntabilitas Pemerintah (AKIP)**

Sistem Akuntabilitas Kinerja Instansi Pemerintah yang handal, efektif dan efisien, mampu mewujudkan *Good government and clean governance*. Perbaikan terhadap akuntabilitas DIY secara nyata telah menghasilkan peningkatan efisiensi melalui perumusan sasaran yang lebih berorientasi hasil, tetap berkomitmen untuk terus berproses melakukan Reformasi Birokrasi. Hasil Evaluasi AKIP merupakan wujud penghargaan kepada masyarakat. Setiap rupiah yang dikeluarkan masyarakat melalui pajak dan retribusi dapat dipertanggungjawabkan dengan baik untuk kesejahteraan masyarakat.

Pada Tahun 2020, belum disampaikan hasil Evaluasi atas Akuntabilitas Kinerja Instansi Pemerintah (AKIP) dari Kementerian Pendayagunaan Aparatur Negara dan Reformasi Birokrasi Republik Indonesia (KemenPAN dan RB RI), sehingga nilai terakhir masih 90,19 yang merupakan nilai AKIP DIY pada tahun 2019, yang masuk dalam predikat AA. Sampai dengan Penilaian terakhir yang dikeluarkan KemenPAN dan RB, Pemda DIY merupakan satu-satunya Pemda yang memperoleh Predikat AA yang merupakan predikat tertinggi dalam penilaian AKIP.

**Tabel 2-248 Capaian Nilai Akuntabilitas Kinerja Pemerintah, 2019-2020**

| Indikator Kinerja                      | Satuan   | Capaian 2019 | 2020   |           |             | Target Akhir RPJMD 2022 | Capaian 2020 Terhadap Target Akhir RPJMD 2022 |
|--|----------|--------------|--------|-----------|-------------|-------------------------|---|
|  |          |              | Target | Realisasi | % realisasi |                         |   |
| Nilai Akuntabilitas Kinerja Pemerintah | Predikat | AA           | A      | AA*       | 150         | A                       | Tercapai                                      |

Sumber : BAPPEDA DIY, 2021

Keterangan: \* Masih menggunakan penilaian terakhir (Nilai AKIP Tahun 2019)  
Berdasarkan Laporan Hasil Evaluasi (LHE) AKIP terakhir, nilai masing-masing komponen AKIP DIY adalah sebagai berikut:



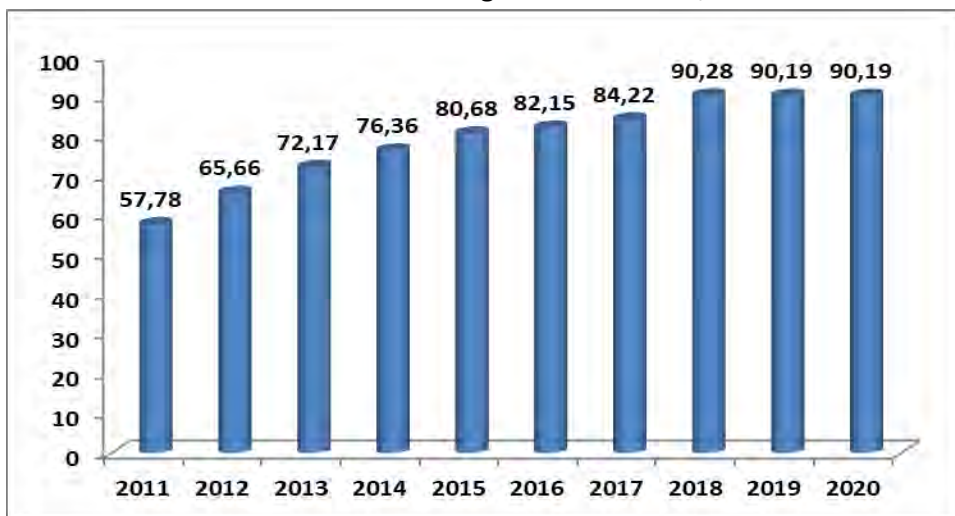
**Tabel 2-249 Nilai Per Komponen dalam Penilaian AKIP Terakhir ( Tahun 2019)**

| Komponen Yang Dinilai                | Bobot      | Nilai        |
|--------------------------------------|------------|--------------|
| a. Perencanaan Kinerja               | 30         | 27,65        |
| b. Pengukuran Kinerja                | 25         | 21,74        |
| c. Pelaporan Kinerja                 | 15         | 13,58        |
| d. Evaluasi Internal                 | 10         | 9,85         |
| e. Capaian Kinerja                   | 20         | 17,37        |
| <b>Nilai Hasil Evaluasi</b>          | <b>100</b> | <b>90,19</b> |
| <b>Tingkat Akuntabilitas Kinerja</b> |            | <b>AA</b>    |

*Sumber: KemenPAN RB, 2020*

Perkembangan nilai AKIP Pemda DIY dapat dilihat pada grafik di bawah ini.

**Gambar 2-61 Perkembangan Nilai AKIP DIY, 2011-2019**



*Sumber: Bappeda DIY, 2021*

*Keterangan: Tahun 2020 nilai Evaluasi AKIP belum keluar, sehingga menggunakan angka terakhir yang dikeluarkan dari KemenPAN dan RB.*

Dari Hasil Evaluasi terakhir oleh KemenPAN RB disampaikan bahwa tingkat efektivitas dan efisiensi penggunaan anggaran dibandingkan dengan capaian kerjanya, kualitas pembangunan budaya kinerja birokrasi dan penyelenggaraan pemerintahan yang berorientasi hasil pada Pemda DIY menunjukkan hasil yang sangat memuaskan. Penerapan Sistem AKIP sebagai pelaksanaan dari manajemen kinerja sektor publik di lingkungan Pemda DIY telah dilakukan dengan baik, secara



formal penerapan tersebut telah dilakukan hingga ke unit kerja terkecil dengan menyusun dokumen perencanaan kinerja, merumuskan indikator kinerja, menyusun laporan kinerja serta telah melakukan evaluasi kinerja internal. Kualitas penerapan SAKIP sudah baik, terlihat dari penyusunan RPJMD yang sudah berorientasi pada manfaat yang akan diterima masyarakat, sudah berpedoman pada *integrated development plan* serta fokus pada prioritas pembangunan yang menjadi kebutuhan Pemda DIY. Selain itu, Pemda DIY juga sudah menerapkan *performance based organization* sehingga korelasi antara kinerja yang akan dicapai dengan RPJMD dengan penentuan organisasi perangkat daerah sangat jelas. Implementasi SAKIP pada Pemda DIY juga sudah mampu melakukan penyederhanaan program dan kegiatan. Penetapan program dan kegiatan termasuk penganggarnya mengacu pada kinerja yang akan dihasilkan, sehingga mampu meningkatkan efektifitas dan efisiensi penggunaan anggaran di Pemda DIY. Melalui SAKIP, Organisasi Perangkat Daerah lebih fokus pada pencapaian prioritas pembangunan. Hal itu diwujudkan melalui perencanaan dan penganggaran yang terintegrasi, efektif, dan efisien serta monitoring dan evaluasi hasil-hasil pembangunan yang dilakukan secara konsisten dan berkala. Perbaikan hasil evaluasi tersebut juga sejalan dengan semakin besarnya potensi inefisiensi yang dapat dicegah oleh pemerintah daerah yang mengalami kenaikan kategori.

Capaian kinerja AKIP tersebut didorong oleh keberhasilan Pemda DIY dalam melakukan penyusunan kelembagaan berbasis kinerja (*performance based organization*). Sebelumnya, Pemda DIY selama empat tahun berturut-turut (2014-2017) menyandang predikat A dan mulai tahun 2018 telah mendapatkan predikat AA. Dengan perolehan predikat AA, maka nilai AKIP dalam RPJMD 2018-2022 telah terlampaui. Dilihat dari perkembangan nilai AKIP Pemda DIY, sejak Tahun 2011 sampai dengan 2018, Hasil evaluasi AKIP selalu mengalami kenaikan. Namun pada evaluasi terakhir, tahun 2019 mengalami penurunan 0,09 poin dibanding tahun 2018, meskipun masih masuk dalam predikat AA. Penurunan nilai AKIP DIY pada tahun 2019 ini bila dibandingkan tahun 2018 terletak pada komponen Perencanaan Kinerja sebesar, menurun 0,26 poin. Kemudian juga dari komponen Pengukuran Kinerja yang menurun sebesar 0,11 poin. Selanjutnya untuk komponen Pelaporan Kinerja, Evaluasi Internal, serta Capaian Kinerja terdapat kenaikan.





Capaian DIY pada Evaluasi AKIP ini diperoleh melalui proses yang panjang, terlihat dari Tahun 2011 capaian sebesar 57,78 yang masih masuk dalam predikat CC, kemudian Tahun 2012 dan 2013 masuk dalam Predikat B, selanjutnya pada evaluasi terakhir di Tahun 2019 masuk predikat AA. Hal ini karena Pemda DIY terus mengupayakan inovasi produktif yang mengedepankan aspek pelayanan dan berorientasi hasil, mengingat membangun tata kelola pemerintahan memang membutuhkan proses yang harus dilakukan secara konsisten dan berkelanjutan. Pemda DIY selalu mengupayakan efektifitas birokrasi melalui budaya pemerintahan yang peka terhadap perubahan, beradaptasi dengan teknologi informasi, dan melayani dengan sepenuh hati serta berintegritas kuat. Hasil evaluasi atas Akuntabilitas Kinerja Instansi Pemerintah ini mampu meneguhkan komitmen reformasi birokrasi. Perencanaan, penganggaran serta evaluasi sudah dilaksanakan dengan optimal. Pemda DIY mampu memangkas jumlah Program/Kegiatan. Pemangkasan tersebut mampu menghasilkan kualitas dan hasil yang diinginkan dengan lebih efektif dan efisien.

#### **5. Sasaran Ketujuh: Meningkatnya Kapasitas Pengelolaan Keistimewaan**

Daerah Istimewa Yogyakarta (DIY) mendapatkan status keistimewaan berdasarkan sejarah dan hak asal-usul menurut UUD 1945. Dengan status ini, DIY memiliki kedudukan hukum untuk mengatur dan mengurus kewenangan istimewa. Lingkup kewenangan Istimewa yang dimiliki oleh DIY meliputi wewenang tambahan tertentu di luar wewenang yang ditentukan dalam undang-undang tentang pemerintahan daerah. Berdasarkan UU No. 13 Tahun 2012 tentang Keistimewaan DIY, wewenang istimewa tersebut meliputi Tata Cara Pengisian Jabatan Gubernur dan Wakil Gubernur, Kelembagaan Pemerintah Daerah, Kebudayaan, Pertanahan dan Tata Ruang.

Dalam rangka melaksanakan keistimewaan tersebut, perencanaan, penganggaran, pelaksanaan, dan pengendalian Urusan Keistimewaan dilaksanakan berdasarkan UU No. 13 Tahun 2012 tentang Keistimewaan DIY, Peraturan Kementerian Keuangan (PMK) Nomor 15/PMK.07/2020 tentang Pengelolaan Dana Keistimewaan Daerah Istimewa Yogyakarta, Peraturan Daerah Istimewa (Perdais), Pergub No. 85 Tahun 2019 Tentang Pengelolaan Dana Keistimewaan, Pergub No. 131 Tahun 2018 tentang Penugasan Urusan Keistimewaan. Dengan memperhatikan landasan hukum di atas, Urusan Keistimewaan DIY tahun 2020 dapat dilaksanakan secara lebih tepat sasaran, terukur, berorientasi hasil,



berkesinambungan, integratif, tematik, dan kolektif kolegal sesuai kewenangan maupun kewilayahan.

Secara khusus, sasaran **Meningkatnya Kapasitas Pengelolaan Keistimewaan**, dengan indikator **“Persentase Capaian Program Urusan Keistimewaan”**, dengan formulasi perhitungan capaian kinerja: Jumlah Program Urusan Keistimewaan yang targetnya tercapai dibagi jumlah seluruh program urusan keistimewaan kali 100%. Capaian indikator sasaran pada tahun 2020 dapat dilihat pada tabel berikut.

**Tabel 2-250 Capaian Persentase Capaian Program Urusan Keistimewaan  
Tahun 2019-2020**

| Indikator                                      | Satuan | Capaian 2019 | 2020   |           |             | Target 2022 | Capaian 2020 Terhadap Target Akhir RPJMD |
|--|--------|--------------|--------|-----------|-------------|-------------|--|
|  |        |              | Target | Realisasi | % Realisasi |             |  |
| Persentase capaian Program Urusan Keistimewaan | %      | 96,15        | 82,61% | 84,62%    | 102,43%     | 91,30       | 92,68%                                   |

Sumber: Paniradya Kaistimewan, 2021

Tabel Capaian Persentase Capaian Program Urusan Keistimewaan, 2019-2020 di atas menunjukkan bahwa sasaran Meningkatkan Kapasitas Pengelolaan Keistimewaan, dengan indikator “Persentase Capaian Program Urusan Keistimewaan”, pada tahun 2020, target sebesar 82,61%, terealisasi melampaui target, yaitu mencapai 84,62%. Dengan capaian tersebut, sehingga persen realisasi sasaran adalah sebesar 102,43%. Evaluasi yang dilakukan terhadap capaian kinerja 26 program keistimewaan pada tahun 2020, terdapat 22 program yang capaiannya telah sesuai target.

Tercapainya target di hampir semua program urusan keistimewaan didukung oleh beberapa faktor seperti; keselarasan program/kegiatan keistimewaan terhadap dokumen perencanaan pusat/daerah, adanya pedoman perencanaan pelaksanaan dan pengendalian keistimewaan dalam bentuk regulasi; serta terbangunnya sinergi dan jejaring yang kuat antara Pemda DIY, Pemerintah Kabupaten/Kota, Pemerintah dan stake holder terkait. Adapun terhadap indikator-indikator program yang pada



tahun 2020 belum tercapai, pada umumnya disebabkan oleh dampak pandemi Covid-19, seperti pembatalan kegiatan pendukung program yang bersifat massal.

Pada prinsipnya, pengukuran tingkat ketercapaian kinerja indikator program keistimewaan dilakukan untuk memastikan kualitas pelaksanaan program keistimewaan. Kualitas program keistimewaan ini akan menambah nilai *outcome* program keistimewaan. Secara umum, Program-program keistimewaan memiliki dampak positif bagi peningkatan pertumbuhan ekonomi, penurunan angka kemiskinan dan ketimpangan wilayah, baik secara langsung maupun tidak langsung.

**Tabel 2-251 Tingkat Ketercapaian Kinerja Program Keistimewaan**

| NO. | PROGRAM  | INDIKATOR   | TARGET | REALISASI | KETERCAPAIAN |
|-----|--|---|--------|-----------|--------------|
| 1   | PROGRAM PENATAAN KELEMBAGAAN DAN KETATALAKSANAAN                       | Persentase Kelembagaan Perangkat Daerah yang proporsional   | 87     | 88.66     | TERCAPAI     |
| 2   | PROGRAM PENINGKATAN BUDAYA PEMERINTAHAN                                | Tingkat Penerapan budaya pemerintahan SATRIYA pada ASN Pemda Daerah Istimewa Yogyakarta                   | 78     | 82.9      | TERCAPAI     |
| 3   | PROGRAM PERENCANAAN DAN PENGENDALIAN PELAKSANAAN KEGIATAN KEISTIMEWAAN | Presentase urusan Keistimewaan yang berkualitas   | 100    | 100       | TERCAPAI     |
|     |  | Persentase pencapaian sasaran rencana jangka menengah daerah dengan realisasi tahunan urusan keistimewaan | 69     | 94        | TERCAPAI     |



| NO. | PROGRAM   | INDIKATOR   | TARGET | REALISASI | KETERCAPAIAN |
|-----|---|---|--------|-----------|--------------|
| 4   | PROGRAM<br>PENINGKATAN<br>PELAYANAN<br>PARAMPARA PRAJA  | Indeks Kepuasan<br>layanan kepada<br>Prampara Praja   | 74.0   | 87.0      | TERCAPAI     |
| 5   | PROGRAM SARANA<br>DAN PRASARANA<br>KEISTIMEWAAN<br>URUSAN<br>KELEMBAGAAN                                | Realisasi<br>Pelayanan<br>Sarana<br>Prasarana<br>Keistimewaan<br>terhadap<br>Pelaksanaan<br>Kegiatan<br>Keistimewaan<br>Urusan<br>Kelembagaan | 100%   | 100%      | TERCAPAI     |
| 6   | PROGRAM<br>PERENCANAAN<br>DAN<br>PENGENDALIAN<br>KEISTIMEWAAN<br>URUSAN<br>KELEMBAGAAN<br>DAN TATA CARA | Persentase<br>capaian program<br>urusan<br>keistimewaan<br>urusan<br>kelembagaan<br>dan tata cara<br>yang berkualitas                         | 80     | 91.67     | TERCAPAI     |
| 7   | PROGRAM<br>PERENCANAAN<br>DAN<br>PENGENDALIAN<br>KEISTIMEWAAN<br>URUSAN<br>KEBUDAYAAN                   | Persentase<br>capaian program<br>urusan<br>keistimewaan<br>urusan<br>kebudayaan<br>yang berkualitas   | 80     | 95.45     | TERCAPAI     |
| 8   | PROGRAM<br>PERENCANAAN<br>DAN<br>PENGENDALIAN<br>KEISTIMEWAAN<br>URUSAN<br>PERTANAHAN DAN<br>TATA RUANG | Persentase<br>capaian program<br>urusan<br>keistimewaan<br>urusan<br>pertanahan dan<br>tata ruang yang<br>berkualitas                         | 80     | 93.75     | TERCAPAI     |



| NO. | PROGRAM  | INDIKATOR  | TARGET | REALISASI | KETERCAPAIAN   |
|-----|--|--|--------|-----------|----------------|
| 9   | PROGRAM<br>PENINGKATAN<br>KAPASITAS<br>KELEMBAGAAN<br>DAN<br>KETATALAKSANAAN<br>PEMERINTAH<br>DAERAH | Persentase<br>Efektivitas<br>Kelembagaan<br>Pelaksana<br>Keistimewaan  | 94     | 94.59     | TERCAPAI       |
| 10  | PROGRAM ADAT<br>SENI, TRADISI,<br>LEMBAGA BUDAYA   | Jumlah Desa<br>Mandiri Budaya  | 10     | 10        | TERCAPAI       |
|     |  | Prosentase<br>lembaga adat<br>dan pelestari<br>budaya yang<br>maju   | 1.93   | 1.98      | TERCAPAI       |
|     |  | Persentase Nilai<br>Adat, Tradisi Dan<br>Seni Yang Sudah<br>Direvitalisasi   | 28.89  | 29        | TERCAPAI       |
| 11  | PROGRAM<br>PELESTARIAN<br>CAGAR BUDAYA<br>DAN WARISAN<br>BUDAYA                                      | persentase cagar<br>budaya dan<br>Warisan Budaya<br>yang dilestarikan  | 13.2   | 29.78     | TERCAPAI       |
| 12  | PROGRAM<br>PENDIDIKAN<br>BERBASIS BUDAYA   | Persentase<br>sekolah yang<br>menerapkan<br>pendidikan<br>karakter   | 45.07  | 63.04     | TERCAPAI       |
| 13  | PROGRAM<br>PENGELOLAAN<br>TAMAN BUDAYA   | persentase<br>event budaya<br>tingkat provinsi,<br>nasional,<br>internasional<br>yang<br>diselenggarakan<br>di Taman<br>Budaya<br>Yogyakarta | 7.79   | 1.59      | TIDAK TERCAPAI |



| NO. | PROGRAM  | INDIKATOR  | TARGET | REALISASI | KETERCAPAIAN |
|-----|--|--|--------|-----------|--------------|
| 14  | PROGRAM PENGUATAN MUSEUM SONOBUDOYO                            | Indeks kepuasan pengunjung Museum Sonobudoyo                                       | 0.7    | 0.8       | TERCAPAI     |
| 15  | PROGRAM PENGEMBANGAN KEARIFAN LOKAL DAN POTENSI BUDAYA         | Persentase peningkatan potensi kearifan lokal dan budaya daerah yang berdaya saing | 0.1    | 0.1       | TERCAPAI     |
| 16  | PROGRAM PERLINDUNGAN DAN KONSERVASI ARSIP KRATON DAN KADIPATEN | Peningkatan Jumlah Arsip Kraton dan Kadipaten yang dilindungi dan dikonservasi     | 2,000  | 2,186     | TERCAPAI     |
| 17  | PROGRAM PERENCANAAN DAN PENGENDALIAN URUSAN KEBUDAYAAN         | Realisasi Program dan Kegiatan Urusan Kebudayaan                                   | 99.08  | 99.3      | TERCAPAI     |
|     |  | Realisasi jumlah kerjasama dengan mitra budaya                                     | 25     | 25        | TERCAPAI     |
| 18  | PROGRAM SARANA PRASARANA KEISTIMEWAAN URUSAN KEBUDAYAAN        | Jumlah layanan yang terpenuhi standard kriteria standar                            | 20     | 20        | TERCAPAI     |
| 19  | PROGRAM SEJARAH, BAHASA, SASTRA DAN PERMUSEUMAN                | Jumlah karya bahasa dan sastra yang dilestarikan                                   | 9      | 9         | TERCAPAI     |
|     |  | Jumlah sumber sejarah yang direvitalisasi  | 12     | 12        | TERCAPAI     |
|     |  | Rasio kunjungan museum dibanding   | 0.6    | 0.76      | TERCAPAI     |



| NO. | PROGRAM  | INDIKATOR   | TARGET | REALISASI | KETERCAPAIAN    |
|-----|--|---|--------|-----------|-----------------|
|     |  | kunjungan ke ODTW lain  |        |           |                 |
| 20  | PROGRAM PENGELOLAAN TANAH KASULTANAN DAN TANAH KADIPATEN | Dokumen tanah kasultanan dan tanah kadipaten yang dipelihara              | 11,419 | 10,863    | TIDAK TERCAPAI  |
|     |  | Penurunan ketidaksesuaian penggunaan tanah kasultanan dan tanah kadipaten | 55     | 55        | TERCAPAI        |
|     |  | Dokumen tanah Kasultanan dan Tanah Kadipaten yang dipelihara              | 37     | 37        | TERCAPAI        |
| 21  | PROGRAM PEMANFAATAN TANAH KASULTANAN DAN TANAH KADIPATEN | Persentase desa yang sudah mempunyai perdes pemanfaatan tanah desa        | 10.2   | 70.2      | TERCAPAI        |
|     |  | Persentase pengajuan permohonan serat kekancingan yang ditindaklanjuti    | 100    | 100       | TERCAPAI        |
|     |  | Bidang Tanah Desa yang Didaftarkan di BPN                                 | 2000   | 150       | TIIDAK TERCAPAI |
| 22  | PENGADAAN SARANA DAN PRASARANA PENDUKUNG PELAKSANAAN     | Realisasi pelayanan sarana prasarana keistimewaan                         | 100    | 100       | TERCAPAI        |



| NO. | PROGRAM  | INDIKATOR   | TARGET | REALISASI | KETERCAPAIAN   |
|-----|--|---|--------|-----------|----------------|
|     | KEGIATAN URUSAN KEISTIMEWAAN (PERTANAHAN)                                      | terhadap pelaksanaan kegiatan keistimewaan urusan pertanahan  |        |           |                |
| 23  | PROGRAM PERENCANAAN TATA RUANG SATUAN RUANG STRATEGIS KASULTANAN DAN KADIPATEN | Peningkatan ketersediaan dokumen perencanaan pada satuan ruang strategis Kasultanan dan Kadipaten                             | 32.22  | 46.67     | TERCAPAI       |
| 24  | PROGRAM PENGENDALIAN PEMANFAATAN RUANG SATUAN RUANG STRATEGIS                  | Peningkatan kesesuaian pemanfaatan ruang pada satuan ruang strategis kasultanan dan kadipaten                                 | 62.5   | 70.14     | TERCAPAI       |
| 25  | PROGRAM SARANA DAN PRASARANA KEISTIMEWAAN URUSAN TATA RUANG                    | Persentase pelayanan sarana prasarana keistimewaan terhadap pelaksanaan kegiatan keistimewaan urusan tata ruang mencapai 100% | 100    | 0         | TIDAK TERCAPAI |





| NO. | PROGRAM   | INDIKATOR  | TARGET | REALISASI | KETERCAPAIAN |
|-----|---|--|--------|-----------|--------------|
| 26  | PROGRAM PEMANFAATAN RUANG SATUAN RUANG STRATEGIS KASULTANAN DAN KADIPATEN | Persentase perwujudan tata ruang sesuai dokumen perencanaan pada satuan ruang strategis kasultanan dan kadipaten | 17.5   | 17.5      | TERCAPAI     |

Sumber: Bappeda DIY, 2021

#### 6. Sasaran Kedelapan: Meningkatnya Pengelolaan dan Pemanfaatan Tanah Kasultanan, Kadipaten, dan Tanah Desa

Berdasarkan Undang-Undang Nomor 13 Tahun 2012 tentang Keistimewaan Daerah Istimewa Yogyakarta, salah satu Kewenangan dalam urusan keistimewaan adalah urusan pertanahan yang berkenaan dengan keberadaan tanah-tanah kasultanan yogyakarta (*Sultan Ground*) dan tanah-tanah kadipaten Pakualaman (*Paku Alam Ground*). Tanah Kasultanan dan Tanah Kadipaten terdiri dari tanah keprabon dan tanah bukan keprabon (*dede keprabon*) yang terdapat di seluruh kabupaten/kota dalam wilayah D.I. Yogyakarta. Tanah bukan keprabon atau dede keprabon terdiri dari tanah desa yang asal-usulnya dari kasultanan dan kadipaten dengan hak anggadu, tanah yang telah digunakan oleh masyarakat/institusi yang telah dan belum memiliki serat kekancingan, serta tanah yang belum digunakan.

Bidang tanah kasultanan, kadipaten dan tanah desa yang terfasilitasi untuk dikelola serta dimanfaatkan merupakan indikator kinerja sasaran Pemda DIY didalam RPJMD 2017-2022 berupa Meningkatnya Fasilitas Pengelolaan dan pemanfaatan tanah Kasultanan, Kadipaten dan tanah desa dengan target sebanyak 21.877 di akhir tahun 2022. Berdasarkan Peraturan Daerah Istimewa D.I. Yogyakarta Nomor 1 Tahun 2017 Tentang Pengelolaan dan Pemanfaatan Tanah Kasultanan dan Kadipaten, ruang lingkup pengelolaan tanah kasultanan dan tanah kadipaten meliputi penatausahaan, pemeliharaan dokumen, dan pengawasan. Lebih lanjut, diuraikan bahwa penatausahaan pertanahan meliputi inventarisasi, identifikasi, verifikasi, pemetaan, dan pendaftaran. Berdasarkan data hasil inventarisasi yang dilakukan, sampai dengan tahun 2020 bidang tanah yang



difasilitasi dan dikelola sebanyak 14.044 bidang tanah dengan rincian sebagaimana Tabel berikut.

**Tabel 2-252 Rekap Inventarisasi Tanah Kasultanan dan Tanah Kadipaten**

| NO                  | KAB/KOTA    | SULTAN<br>GROUND | PAKUALAMAN<br>GROUND | JUMLAH BIDANG |
|---------------------|-------------|------------------|----------------------|---------------|
| 1                   | YOGYAKARTA  | 438              | 68                   | 506           |
| 2                   | BANTUL      | 3.432            | 0                    | 3.432         |
| 3                   | KULON PROGO | 1.286            | 288                  | 1.574         |
| 4                   | GUNUNGKIDUL | 4.046            | 0                    | 4.046         |
| 5                   | SLEMAN      | 4.486            | 0                    | 4.486         |
| <b>TOTAL BIDANG</b> |             | <b>13.688</b>    | <b>356</b>           | <b>14.044</b> |

Sumber: Dinas Pertanahan dan Tata Ruang DIY, 2021.

Sedangkan inventarisasi terhadap tanah desa yang dilakukan oleh Dinas PTR, terdapat 50.279 bidang tanah yang tersebar di kabupaten/kota DI Yogyakarta. Adapun hasil inventarisasi terhadap tanah desa yang telah dilaksanakan adalah sebagai berikut.

**Tabel 2-253 Inventarisasi Terhadap Tanah Desa.**

| No | Kab         | Jumlah<br>Bidang | Tanah Desa<br>Bersertipikat | Sertipikat<br>Terverifikasi | Sertipikat<br>Belum<br>Diverifikasi | Pendaftaran<br>Sertifikat<br>Tahun 2020 |
|----|-------------|------------------|-----------------------------|-----------------------------|-------------------------------------|---|
| 1  | Bantul      | 15.743           | 2.117                       | 390                         | 1.727                               | 50                                      |
| 2  | Kulon Progo | 4.156            | 3.649                       | 3.649                       | 0                                   | 0                                       |
| 3  | Gunungkidul | 10.882           | 3.283                       | 1.277                       | 2.006                               | 50                                      |
| 4  | Sleman      | 19.498           | 7.007                       | 7.007                       | 0                                   | 50                                      |
|    | Jumlah      | 50.279           | 16.056                      | 12.323                      | 3.733                               | 150                                     |

Sumber: Dinas Pertanahan dan Tata Ruang 2021

Pada tahun 2020 ditargetkan bidang tanah kasultanan, kadipaten, dan tanah desa yang terfasilitasi untuk dikelola serta dimanfaatkan sebanyak 13.419 bidang dengan realisasi sebesar 92,68%. Adapun capaian kinerja berupa bidang tanah kasultanan, kadipaten, dan tanah desa yang terfasilitasi untuk dikelola serta dimanfaatkan tahun 2020 seperti pada tabel berikut.



**Tabel 2-254 Capaian Kinerja Tahun 2020**

| No | Indikator  | Capaian 2019 | 2020   |           |             | Target akhir RPJMD (2022) | Capaian s/d 2020 terhadap 2022 (%) |
|----|--|--------------|--------|-----------|-------------|---------------------------|------------------------------------|
|    |  |              | Target | Realisasi | % realisasi |                           |                                    |
| 1  | Bidang tanah kasultanan, kadipaten dan tanah desa yang terfasilitasi untuk dikelola serta dimanfaatkan | 10.729       | 13.419 | 12.437    | 92,68 %     | 21.877                    | 56,85                              |

Sumber : Dinas Pertanahan dan Tata Ruang DIY, 2021

Berdasarkan tabel tersebut, capaian bidang tanah kasultanan, kadipaten, dan tanah desa yang terfasilitasi untuk dikelola serta dimanfaatkan sampai dengan tahun 2020 terealisasi sebanyak 12.437 bidang yang terdiri atas 12.287 pendaftaran sertifikat SG dan PAG ditambah 150 bidang pendaftaran sertifikat tanah desa. Dengan realisasi sebanyak 12.437 bidang tersebut, persentase capaian bidang tanah kasultanan, kadipaten dan tanah desa yang terfasilitasi serta dimanfaatkan sampai dengan tahun 2020 sebesar 92, 68% atau 56,85% dari target akhir RPJMD 2017-2022 sebanyak 21.877 bidang. Dari total 12.437 bidang tanah yang sudah didaftarkan ke Kantor Pertanahan, sebanyak 7.214 bidang tanah sudah terbit sertifikatnya sedangkan 5.073 bidang tanah belum terbit sertifikatnya. Sedangkan untuk tanah desa, bidang tanah yang sudah didaftarkan sertifikatnya sebanyak 150 bidang. Kecepatan kabupaten/kota dalam melakukan pemberkasan sertifikat tanah SG, PAG dan tanah desa diperlukan untuk memenuhi target akhir RPJMD 2017-2022 D.I. Yogyakarta yang masih kurang sebanyak 9.440 bidang untuk mencapai target 21.877 dikahri tahun 2022.



**Tabel 2-255 Pendaftaran Tanah Kasultanan dan Tanah Kadipaten  
Sampai dengan Tahun 2020**

| NO KAB/KOTA   | PENDAFTARAN SERTIFIKAT |      |       |       |       |       |       |       | Jumlah |
|---------------|------------------------|------|-------|-------|-------|-------|-------|-------|--------|
|               | 2013                   | 2014 | 2015  | 2016  | 2017  | 2018  | 2019  | 2020  |        |
| 1 YOGYAKARTA  | 45                     | 166  | 75    | 50    | 70    | 50    | 75    | 100   | 631    |
| 2 BANTUL      | 0                      | 171  | 1367  | 300   | 350   | 359   | 541   | 354   | 3442   |
| 3 KULON PROGO | 0                      | 216  | 176   | 240   | 350   | 400   | 400   | 402   | 2.184  |
| 4 GUNUNGKIDUL | 0                      | 54   | 300   | 300   | 250   | 750   | 785   | 500   | 2.939  |
| 5 SLEMAN      | 0                      | 137  | 252   | 250   | 250   | 1.000 | 1.000 | 202   | 3.091  |
| TOTAL BIDANG  | 45                     | 744  | 2.170 | 1.140 | 1.270 | 2.559 | 2.801 | 1.558 | 12.287 |

Sumber: Dinas Pertanahan dan Tata Ruang DIY, 2021.

Faktor yang mempengaruhi ketidaktercapaian target bidang tanah kasultanan, kadipaten, dan tanah desa yang terfasilitasi untuk dikelola serta dimanfaatkan adalah petunjuk teknis dan SOP sertifikasi tanah desa yang asal usulnya dari tanah kasultanan sudah diterbitkan akhir tahun 2019, namun masih ada perbedaan persepsi/pemahaman antara kanwil BPN dan Kantah Kabupaten. Meskipun kementerian ATR sudah mengeluarkan juknis dan Kanwil BPN sudah menerbitkan SOP namun di tingkat kabupaten, SOP yang sudah diterbitkan belum dilaksanakan sehingga membutuhkan persamaan persepsi terlebih dahulu sebelum melaksanakan pensertifikatan sehingga waktu yang tersisa hanya bisa mencapai realisasi tersebut diatas.

Dalam rangka mengatasi kendala tersebut, solusi tindak lanjut yang harus dilakukan adalah melakukan koordinasi rutin dalam proses sertifikasi tanah desa yang asal – usulnya dari tanah kasultanan sesuai dengan petunjuk teknis dan SOP yang ada serta paralel melakukan percepatan dengan melakukan verifikasi terlebih dahulu berkas tanah desa yang akan disertifikatkan.

#### **2.2.11.5. Analisis Efisiensi Penggunaan Sumber Daya Dikaitkan Dengan Hasil (Kinerja) Yang Telah Dicapai**

##### **a. Realisasi Anggaran**

Pencapaian Kinerja Sasaran yang ada di Pemda DIY didukung oleh pelaksanaan program/kegiatan. Daerah. Dukungan anggaran belanja langsung untuk Program/Kegiatan strategis yang mendukung sasaran pada tahun 2020 sebesar Rp1.648.769.648.746,00, yang realisasinya pada akhir tahun



Rp1.495.714.265.744,00 atau sebesar 84,33%. Jika dilihat realisasi anggaran per sasaran strategis, penyerapan anggaran terbesar ada pada sasaran Meningkatkan Aktivitas Perekonomian yang Berkelanjutan sebesar 96,74%. Sedangkan penyerapan anggaran terkecil, ada pada sasaran Meningkatkan Derajat Ekonomi Masyarakat sebesar 67,12%. Besaran penyerapan anggaran per sasaran, terlihat pada tabel di bawah ini.

**Tabel 2-256 Realisasi Anggaran Menurut Sasaran**

| No | Sasaran  | Indikator   | Satuan       | Tahun 2020 |           |                     | Anggaran 2020      |                         |             |
|----|--|---|--------------|------------|-----------|---------------------|--------------------|-------------------------|-------------|
|    |  |   |              | Target     | Realisasi | Tingkat Capaian (%) | Pagu Anggaran (Rp) | Realisasi Anggaran (Rp) | % Realisasi |
| 1  | Meningkatnya Derajat Kualitas SDM                      | Indeks Pembangunan Manusia (IPM)  | Angka indeks | 81,08      | 79,97     | 98,63               | 438.024.554.247    | 374.875.544.143         | 85,58       |
|    |  | Indeks Pemberdayaan Gender (IDG)  | Angka indeks | 70,12      | 73,59*    | 104,95              |                    |                         |             |
| 2  | Meningkatnya Derajat Ekonomi Masyarakat                | Indeks Gini   | Angka indeks | 0,3776     | 0,437     | 84,27               | 46.017.493.655     | 30.888.109.996          | 67,12       |
|    |  | Persentase Angka Kemiskinan   | persen       | 9,11       | 12,80     | 59,50               |                    |                         |             |
| 3  | Terpelihara dan Berkembangnya Kebudayaan               | Persentase Peningkatan Jumlah Budaya Benda dan Tak benda yang Diapresiasi | persen       | 11,72      | 11,97     | 102,13              | 397.913.809.360    | 373.413.556.348         | 93,84       |
| 4  | Meningkatnya Aktivitas Perekonomian yang Berkelanjutan | Pertumbuhan Ekonomi   | persen       | 5,29       | -2,69     | -50,85              | 598.642.573.455    | 579.149.676.032         | 96,74       |
|    |  | Indeks Kualitas Lingkungan Hidup (IKLH)                                   | Angka indeks | 62,44      | 61,60     | 98,65               |                    |                         |             |
|    |  | Kesesuaian Pemanfaatan Ruang  | persen       | 79,5       | 78,95     | 99,31               |                    |                         |             |
|    |  | Capaian Penataan Ruang Pada Satuan Ruang Strategis Keistimewaan           | persen       | 40,69      | 40,69     | 100                 |                    |                         |             |



| No    | Sasaran  | Indikator  | Satuan       | Tahun 2020 |           |                     | Anggaran 2020      |                         |             |
|-------|--|--|--------------|------------|-----------|---------------------|--------------------|-------------------------|-------------|
|       |  |  |              | Target     | Realisasi | Tingkat Capaian (%) | Pagu Anggaran (Rp) | Realisasi Anggaran (Rp) | % Realisasi |
| 5     | Menu runnya Kesenjangan Ekonomi Antar Wilayah  | Indeks Williamson  | Angka indeks | 0,4524     | 0,4530    | 94,03               | 51.338.471.508     | 41.603.713.886          | 81,04       |
| 6     | Meningkatnya Kapasitas Tata Kelola Pemerintahan  | Opini BPK  | opini        | WTP        | WTP       | 100                 | 108.874.415.471    | 89.064.576.870          | 81,80       |
|       |  | Nilai Akuntabilitas Pemerintah (AKIP)  | nilai        | A          | AA        | 150                 |                    |                         |             |
| 7     | Meningkatnya Kapasitas Pengelolaan Keistimewaan  | Persentase Capaian Program Urusan Keistimewaan   | persen       | 82,61      | 84,62     | 102,43              | 4.147.929.750      | 3.671.114.775           | 88,50       |
| 8     | Meningkatnya Pengelolaan dan Pemanfaatan tanah Kasultanan, Kadipaten dan Tanah Desa yang Terfasilitasi untuk Dikelola serta Dimanfaatkan | Bidang Tanah Kasultanan, Kadipaten dan Tanah Desa yang Terfasilitasi untuk Dikelola serta Dimanfaatkan | bidang       | 13.419     | 12.437    | 92,68               | 3.810.401.300      | 3.047.973.694           | 79,99       |
| Total |  |  |              |            |           |                     | 1.648.769.648.746  | 1.495.714.265.744       | 84,33       |

Sumber: BAPPEDA DIY, 2021

#### b. Efisiensi

Efisiensi pada setiap sasaran dapat dilihat berdasar capaian kinerja dan besaran sisa anggaran pada sasaran tersebut. Sisa anggaran pada masing-masing sasaran dianggap sebagai efisiensi apabila target sasaran dapat dicapai, dilihat dari realisasi indikator kinerja sasaran yang telah sesuai atau melebihi target yang direncanakan. Dari delapan sasaran, terdapat tiga sasaran yang capaian kinerjanya sudah sesuai atau melebihi target, dengan tingkat efisiensi sebagai berikut:

1. Terpelihara dan Berkembangnya Kebudayaan, capaian kinerja sebesar 102,13% dengan efisiensi anggaran sebesar 6,16%.



2. Meningkatnya Kapasitas Tata Kelola Pemerintahan, capaian kinerja rata-rata dari kedua indikator sebesar 125% dengan efisiensi anggaran 18,20%.
3. Meningkatnya Kapasitas Pengelolaan Keistimewaan, capaian kinerja sebesar 102,43% dengan efisiensi anggaran 11,50%.

Beberapa kebijakan dilakukan Pemda DIY untuk mendorong adanya efisiensi anggaran, yaitu adanya kebijakan untuk mengalokasikan anggaran berdasar standar belanja berbasis program, serta pemberian apresiasi terhadap upaya efisiensi pada penilaian kinerja kegiatan instansi yang dilakukan setiap triwulan.

#### **2.2.11.6. Analisis Program dan Kegiatan Yang Mendukung Pencapaian Target Kinerja**

Bagi Pemda DIY, akuntabilitas kinerja dalam penyelenggaraan pemerintahan bukan sekedar kewajiban sebagaimana amanat peraturan perundangan, namun lebih dari itu, merupakan kebutuhan untuk mempertanggungjawabkan amanat yang telah diberikan. Oleh karenanya untuk memastikan akuntabilitas kinerja dalam pelaksanaan program/kegiatan, penguatan terhadap pelaksanaan pengendalian kinerja terus dilakukan.

Sebagaimana termuat dalam Pergub Nomor 86 Tahun 2020 tentang Pengendalian dan Evaluasi, Pemda DIY memaknai pengendalian sebagai serangkaian kegiatan manajemen yang dimaksudkan untuk menjamin agar Pembangunan Daerah yang dilaksanakan melalui Program Pemda dan pelaksanaan program/kegiatan/sub kegiatan Perangkat Daerah dilaksanakan sesuai dengan rencana yang ditetapkan. Sebagai satu kesatuan pengendalian kinerja yang berkualitas, kegiatan pengendalian yang dilaksanakan tidak hanya berkutat pada capaian output perangkat daerah saja, sebagaimana telah diimplementasikan pada periode-periode pembangunan sebelumnya.

Saat ini pengendalian kinerja yang dilaksanakan Pemda DIY, dilakukan dengan mencermati bagaimana proses pencapaian output perangkat daerah dilakukan dengan benar dan kualitas output yang dihasilkan memiliki daya ungkit terhadap pencapaian program (*outcome*), pencapaian sasaran, hingga *impact* secara berjenjang (*cascading*). Sinergitas dan kolaborasi antar unit kerja (*cross cutting*) mewarnai pengendalian yang dilakukan. Pendekatan Holistik, Integratif, Tematik, Spasial (HITS) yang sudah dimulai pada saat penyusunan dokumen perencanaan, dilanjutkan dalam pengendalian kinerja baik terhadap kualitas pelaksanaan seluruh



kegiatan dengan pendekatan empat pilar *Balance Scorecard* maupun pengendalian terhadap kinerja kabupaten/kota sebagai pendukung aspek kewilayahan. Komitmen pimpinan dalam pengendalian kinerja, juga secara nyata ditunjukkan dengan pelaksanaan rakordal yang dipimpin oleh Gubernur DIY sebagai forum “rapotan” Perangkat Daerah dan Bupati/Walikota.

#### ***Penerapan Balance Scorecard***

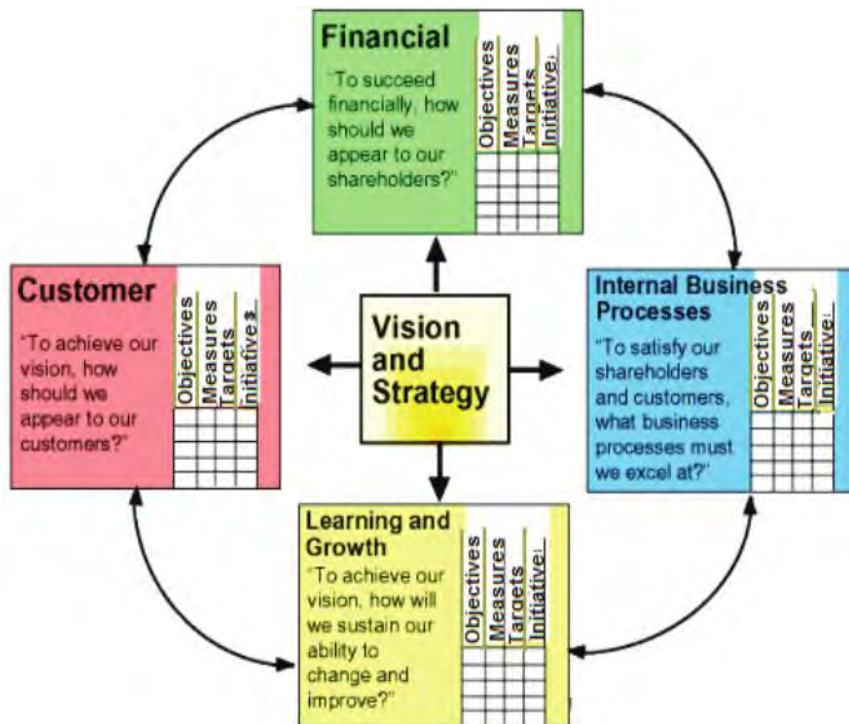
Dalam rangka menghasilkan penilaian kinerja terhadap output yang berkualitas, sejak tahun 2019 Pemda DIY menggeser penilaian kinerja instansi perangkat daerah dengan mengadopsi konsep *Balanced Score Card* (BSC) yang diperkenalkan Robert S. Kaplan (Harvard University dan David P. Norton sejak awal dekade 1990-an dalam makalah *The Balanced Scorecard—Measures that Drive Performance* (1992). Konsep BSC diadopsi dan dimodifikasi menjadi skema pengendalian berkualitas, dengan pertimbangan bahwa diperlukan rekayasa sistem manajemen strategik yang berorientasi pada hasil melalui penetapan rangkaian aktifitas sebagai sebuah strategi dan mengendalikan kinerja strategi tersebut untuk mencapai tujuan. Hasil pembangunan merupakan cerminan penyelesaian permasalahan daerah yang menjadi prioritas penanganan sebagaimana tuntutan publik. Secara teknis, pelaksanaan pembangunan daerah harus dapat dinilai secara lebih terukur, sehingga makna kualitas dari suatu output yang dihasilkan benar-benar dapat diukur, baik dari perspektif perencanaan, pelaksanaannya, hingga evaluasi terhadap pencapaian hasil.

Penerapan BSC pada Pemerintah Daerah DIY sebagai organisasi sektor publik berhubungan dengan bagaimana output dari kegiatan perangkat daerah mewujudkan barang dan jasa layanan untuk masyarakat dalam rangka pencapaian *outcome* program/ sasaran perangkat daerah yang secara bertahap *cascading* akan berkorelasi dengan capaian indikator kinerja utama pemerintah daerah. Penerapan BSC dengan penyesuaian sesuai kebutuhan skema pengendalian Pemerintah Daerah DIY memiliki pendekatan empat pilar, yakni: (1) *Customer Perspective*, (2) *Internal Process Perspective*, (3) *Financial Perspective*, dan (4) *Learning and Growth Perspective*.





**Gambar 2-62 Empat Kuadran Balanced Scorecard (Kaplan and Norton, 1996a) yang diadaptasi**



Sumber: Bappeda DIY, 2021

Keempat pilar tersebut memiliki bobot yang berbeda dan seluruhnya berpengaruh terhadap metodologi pengendalian pembangunan daerah, terutama dalam hal teknis pengendalian pelaksanaan kegiatan dan memonitor capaian-capaiannya secara berjenjang. Dari keempat pilar BSC tersebut, pilar *Customer Perspective* dalam skema pengendalian pembangunan daerah Pemerintah Daerah DIY memiliki bobot yang paling besar dibandingkan ketiga pilar lainnya. Perspektif Konsumen/*Customer Perspective* memiliki bobot terbesar karena dapat mendeskripsikan pencapaian hasil atau kualitas layanan yang diterima masyarakat. Hasil layanan public tersebut dapat diukur dari indeks kepuasan masyarakat, sampai dengan pengukuran capaian sasaran pemda, sasaran program pemda, sasaran organisasi perangkat daerah maupun sasaran program.

Empat kuadran BSC yang diadaptasi oleh Pemerintah Daerah DIY menjadi alat ukur penilaian kinerja kegiatan instansi dan penilaian kinerja sasaran/ program dalam 1



tahun anggaran yang dibagi dalam 4 Triwulan. Empat kuadran tersebut dapat dideskripsikan sebagai berikut :

**Tabel 2-257 Adaptasi BSC dalam Pengendalian Kinerja Pemda DIY**

| No.   | Pilar                                | Adaptasi Pemerintah Daerah DIY | Deskripsi Operasional   |
|---|--------------------------------------|--------------------------------|---|
| <b>Aspek Penilaian Kinerja Sasaran/ Program (bobot 60% pada TW IV)</b>                            |                                      |                                |   |
| 1.  | <i>Customer Perspective</i>          | Ketercapaian Sasaran Kinerja   | Sesuai cascading RPJMD DIY, dilakukan pengukuran terhadap capaian <i>outcome</i> Program (yang diampu Eselon III/ setara Kepala Bidang/ Kepala UPT) dengan bobot pengukuran 60%. Pengukuran dilaksanakan pada Triwulan IV. Besarnya bobot ini dilatarbelakangi bahwa orientasi pelaksanaan kegiatan harus mampu mendukung pencapaian sasaran instansi maupun sasaran program. Sebaik apapun pelaksanaan kegiatannya, tetapi apabila tidak berkorelasi terhadap capaian hasil maka kegiatan itu bisa dipastikan tidak memiliki kualitas dalam mendukung pencapaian hasil. Artinya, output kegiatan yang dihasilkan harus mendorong pencapaian sasaran daerah dan perbaikan kualitas layanan public |
| <b>Aspek Penilaian Kinerja Kegiatan Instansi (bobot 40% pada TW IV; bobot 100% pada TW I-III)</b> |                                      |                                |   |
| 2.  | <i>Internal Process Perspective.</i> | Pelaksanaan Kegiatan           | Bagian dari aspek Penilaian Kinerja Kegiatan Instansi (PKKI) pada Triwulan I, II, dan III dengan bobot total 100%. Adapun pada Triwulan IV dengan bobot total hanya 40%.<br><br>bagian dari pengendalian yang dilakukan berdasarkan perspektif pelaksanaan kinerja fisik kegiatan. Potret kinerja pada aspek ini bisa diwujudkan secara operasional melalui kinerja fisik kegiatan berdasarkan rencana operasional  |



| No. | Pilar                                   | Adaptasi Pemerintah Daerah DIY                  | Deskripsi Operasional  |
|-----|---|---|--|
|     |   |   | pelaksanaan kegiatan (ROPK), faktor pembentuk konsistensi kinerja fisik kegiatan (adanya deviasi atau tidak), dan ketersediaan bukti pendukung yang dapat diverifikasi (bukti pelaksanaan : dokumen, dokumentasi, dsb).  |
| 3.  | <i>Financial Perspective</i>            | Perspektif Keuangan                             | <p>Bagian dari aspek Penilaian Kinerja Kegiatan Instansi (PKKI) pada Triwulan I, II, dan III dengan bobot total 100%. Adapun pada Triwulan IV dengan bobot total hanya 40%.</p> <p>Perspektif keuangan ditunjukkan melalui konsistensi kinerja pertanggungjawaban keuangan dan efisiensi. Faktor efisiensi dalam bagian pilar ini menjadi penting dengan pertimbangan bahwa pelaksanaan kegiatan tidak dimaknai dengan semangat eksploitasi anggaran. Artinya, output kegiatan yang dicapai secara optimal akan diberikan apresiasi apabila terdapat sisa anggaran atau alokasi sumberdaya anggaran tidak dihabiskan. Ketepatan pertanggungjawaban keuangan yang disertai faktor pendukungnya dan besaran nilai efisiensi adalah kunci pada pilar ini.</p> |
| 4.  | <i>Learning and Growth Perspective.</i> | Kualitas Perencanaan dan Inovasi yang dilakukan | <p>Bagian dari aspek Penilaian Kinerja Kegiatan Instansi (PKKI) pada Triwulan I, II, dan III dengan bobot total 100%. Adapun pada Triwulan IV dengan bobot total hanya 40%.</p> <p>kualitas perencanaan dan inovasi yang dilakukan diukur untuk mengetahui kualitas kegiatan yang dilakukan. Kualitas kegiatan yang dilakukan akan tercermin pada konsistensi perencanaan dan</p>  |

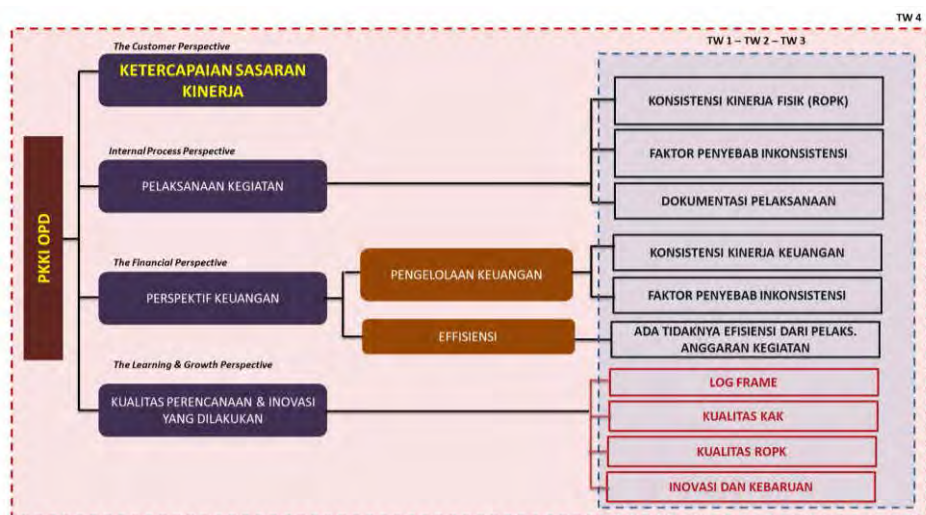


| No. | Pilar | Adaptasi Pemerintah Daerah DIY | Deskripsi Operasional  |
|-----|-------|--------------------------------|--|
|     |       |                                | pelaksanaan. Konsistensi itu tercermin pada <b>logical frame work (logframe)</b> yang disusun, kualitas kerangka acuan kegiatan (KAK) yang diusulkan, keterincian ROPK yang dibuat, dan ada tidaknya inovasi atau kebaruan pada level kegiatan |

Sumber: BAPPEDA DIY, 2021

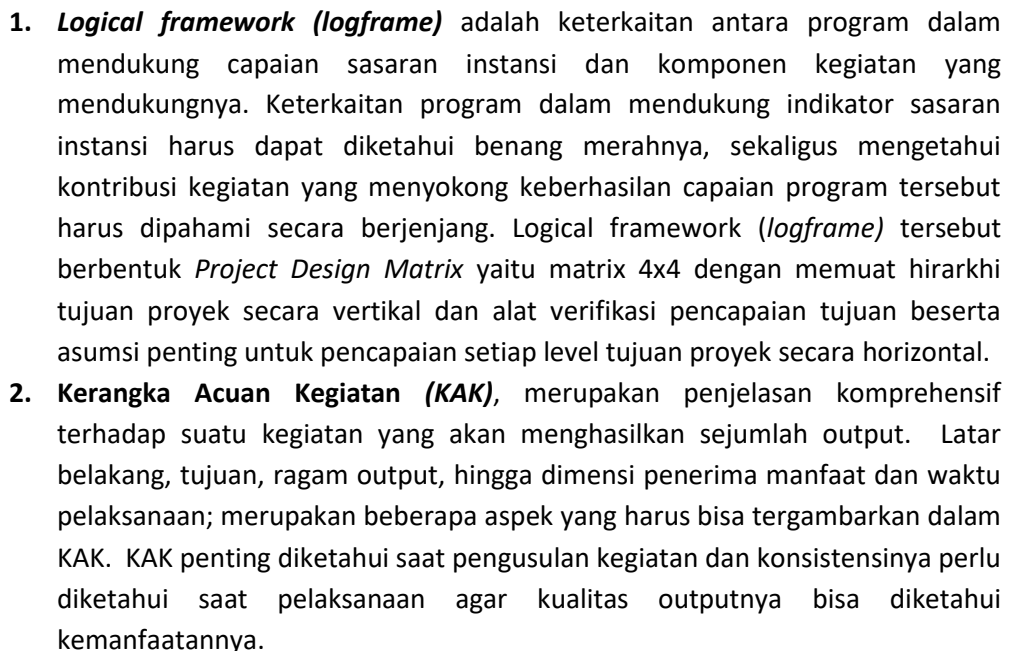
Empat pilar BSC yang diadaptasi oleh Pemerintah Daerah DIY tersebut dapat digambarkan sebagai berikut:

**Gambar 2-63 Konsep penilaian pengendalian berkualitas pada kinerja instansi berdasarkan konsep BSC (*balanced score card*) yang disesuaikan**



Sumber: Bappeda DIY, 2021

Untuk mengapresiasi kualitas perencanaan dan inovasi dari perangkat daerah, Pemerintah Daerah DIY menggunakan pilar **Learning and Growth Perspective** yang dapat dideskripsikan sebagai berikut:

[illegible]

3. **Keterincian Rencana Operasional Pelaksanaan Kegiatan (ROPK)**, menjadi penting untuk dinilai dalam rangka memahami proses pencapaian output dalam koridor pelaksanaan kegiatan. ROPK yang rinci dengan tervisualisasikan melalui serangkaian aktifitas dalam menghasilkan sub-output untuk mencapai





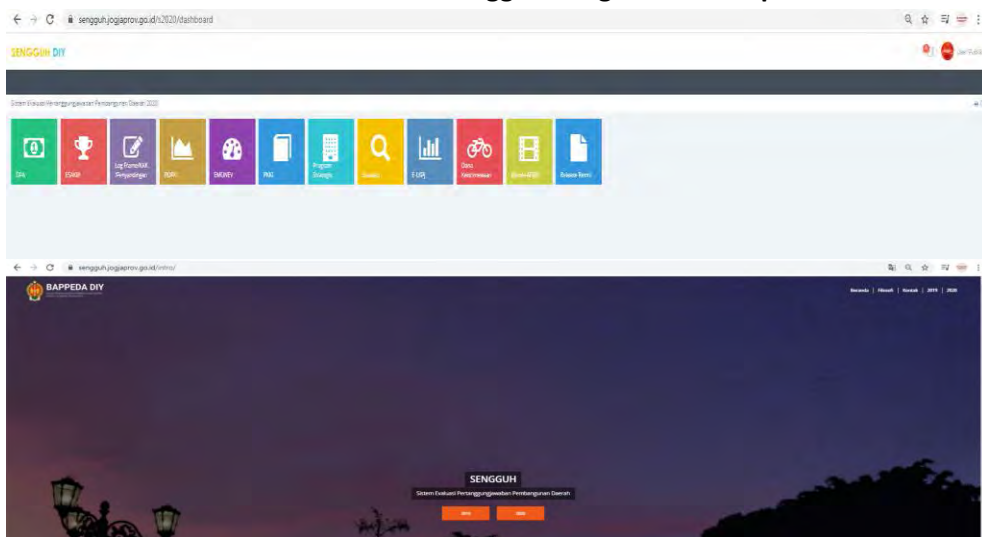


### ***Penerapan Pengendalian Berkualitas dengan integrasi teknologi informasi***

Empat pilar *Balance Scorecard* (BSC) yang diterapkan dalam penilaian kinerja tersebut telah diintegrasikan dalam sistem pengendalian berbasis teknologi informasi “**Sengguh**” Sistem Pengendalian dan Evaluasi Pembangunan Daerah (<https://sengguh.jogjaprov.go.id/>). Sistem “**Sengguh**” (2018 – saat ini) merupakan penyempurnaan mutakhir dan terus menerus dari sistem pengendalian generasi sebelumnya Web Monev APBD/APBN (2009-2016) dan Sistem Kendali Pemda DIY (2016-2018).

Pemerintah Daerah DIY melakukan pengendalian berdasarkan data *self assessment* yang diinput oleh seluruh perangkat daerah sesuai konsep empat pilar BSC untuk memastikan keberlangsungan kegiatan bisa berjalan sesuai rencana dan hasilnya dapat diukur secara berkelanjutan. Secara lebih operasional, desk pengendalian rutin setiap triwulanan dijalankan dengan penambahan beberapa aspek yang mengacu pada konsep BSC yang sudah disesuaikan. Pada tahun 2020 terdapat aspek lintas sektor yang ditambahkan dalam penilaian pilar ***Learning and Growth Perspective***. Konsekuensinya, penilaian kinerja kegiatan berbasis BSC akan menjadi aktivitas rutin setiap bulan maupun triwulanan untuk mengetahui kinerja instansi secara terukur, yang memungkinkan digunakan sebagai salah satu basis penilaian kinerja lainnya: seperti pemberian *reward*, tunjangan kinerja, capaian progress, hingga tambahan penghasilan (TPP).

**Gambar 2-67 Dashboard Sengguh dengan Fitur Adaptasi BSC**



Sumber: Bappeda DIY, 2021



### Hasil Pengendalian dengan Penerapan BSC

Pelaksanaan pengendalian dengan penerapan pilar-pilar BSC pada tahun 2020 ini dilaksanakan dengan tahap-tahap sebagai berikut:

**Tabel 2-258 Hasil Pengendalian dengan Penerapan BSC**

| Aktivitas  | Aplikasi Sengguh | Deskripsi dan Tindak Lanjut   | Output  |
|--|------------------|---|---|
| Input DPA<br>Update E-Sakip (kinerja)<br>Pengisian LogFrame KAK ROPK<br>Input e-Monev<br>Input Inovasi<br>Input Progress E-Sakip |                  | <p><b>Pengisian pertama Pada bulan Desember tahun 2019 s/d Januari Tahun 2020</b></p> <p>Dilakukan perubahan beberapa kali karena Perubahan Penjabaran APBD (termasuk refocusing COVID-19, Perubahan APBD,</p> <p><b>Berkala dilaporkan OPD setiap bulan</b></p> <p><b>Setiap Triwulan dilaksanakan Desk Pengendalian</b> untuk memverifikasi validitas data dan akuntabilitas kinerja pelaksanaan pembangunan OPD Pada TW II-IV dilaksanakan secara daring/ online</p> | <p>Dilaksanakan Rapat Koordinasi Pengendalian (Secara Daring/ Online berkenaan dengan pandemi COVID-19) TW II-TW IV dengan menyajikan :</p> <ol style="list-style-type: none"> <li>1. Laporan Kinerja secara berkala</li> <li>2. Raport / Laporan Kinerja OPD</li> <li>3. Raport Pemda DIY</li> <li>4. Arahan Gubernur DIY kepada OPD dan Kabupaten/ Kota</li> <li>5. Ranking presetasi OPD per Triwulan (berpengaruh pada TPP)</li> <li>6. Publikasi hasil pengendalian</li> </ol> |

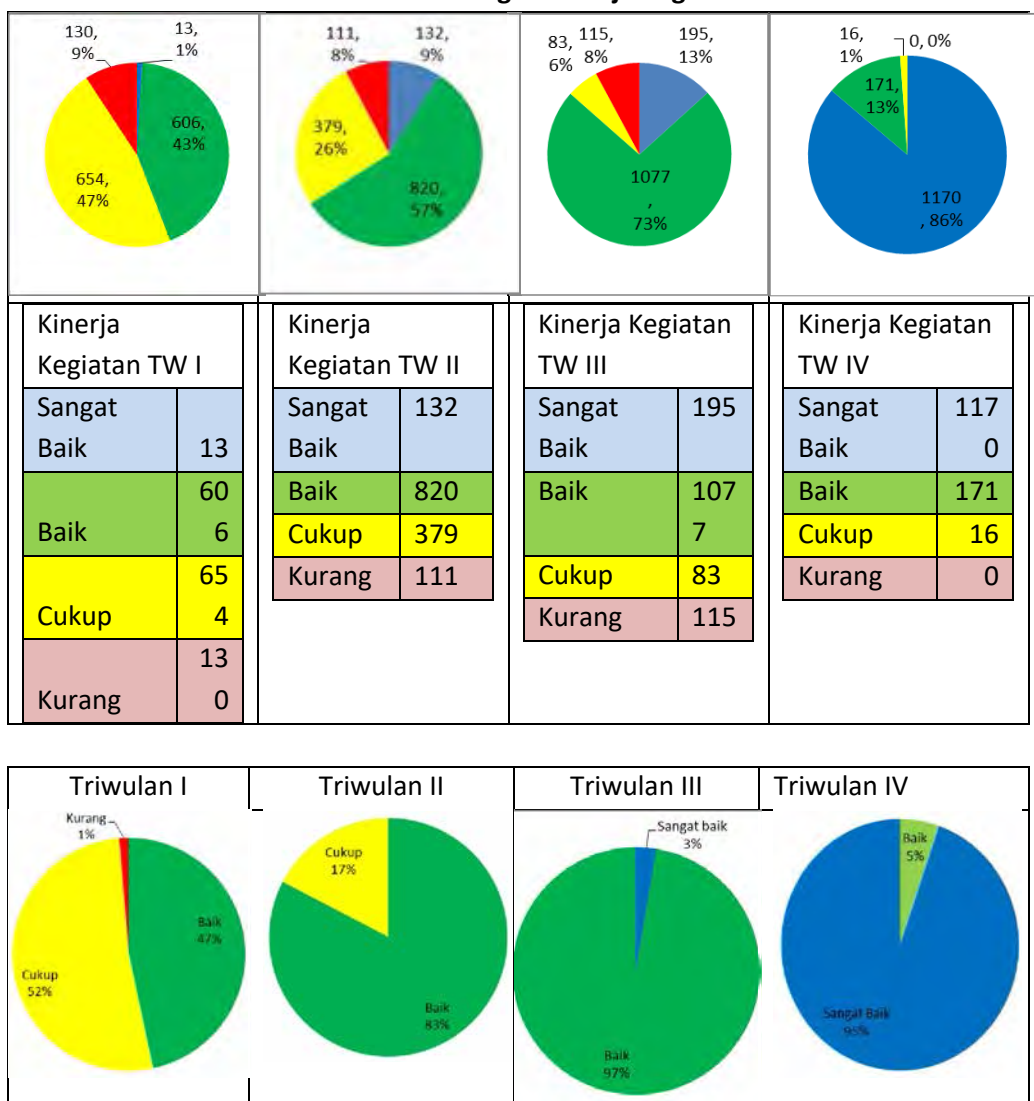
Sumber: Bappeda DIY, 2021





Berkenaan dengan hasil pengendalian pada tahun 2020 dengan menggunakan pilar BSC dapat dilihat pada kinerja kegiatan pada triwulan 1 hingga triwulan 4 yang terus mengalami perbaikan yang dapat dilihat sebagai berikut:

**Gambar 2-68 Perkembangan Kinerja Kegiatan Instansi**



Dari 75 Perangkat Daerah (Pengguna Anggaran/ Kuasa Pengguna Anggaran ) dapat dilihat kinerja organisasinya dari triwulan I s/d Triwulan IV menunjukkan terdapat perbaikan dimana pada triwulan IV 95% kinerja OPD sangat baik.



Sebagai catatan, kondisi kinerja tahun anggaran 2020 sungguh berbeda dari tahun 2018-2019 pada periode RPJMD DIY 2017-2022 karena adanya dampak Pandemi COVID-19 yang sangat mempengaruhi capaian kinerja program dan sasaran. Pada aspek ketercapaian fisik kegiatan relatif sudah sangat baik. Adapun pada aspek kinerja program Perangkat Daerah, Sasaran Perangkat Daerah, Program Pemda, sampai dengan kinerja sasaran Pemerintah Daerah memiliki deviasi yang semakin lebar. Deviasi tersebut terjadi karena faktor eksternalitas yang mempengaruhi capaian kinerja program perangkat daerah berjenjang s/d sasaran pemerintah daerah. Eksternalitas tersebut diantaranya terkait Pandemi COVID-19, kondisi makro sosial-ekonomi dan pembatasan/ perubahan kebijakan nasional yang mengikutinya serta refocusing anggaran yang berdampak kurang optimal/ tidak terselesaikannya program/ kegiatan. Hal tersebut berdampak.

Berdasarkan analisis capaian yang dilakukan, separuh dari indikator sasaran strategis pemerintah daerah tidak tercapai, yakni:

1. IPM
2. Indeks Gini
3. Presentase Angka Kemiskinan
4. Pertumbuhan Ekonomi
5. IKLH
6. Kesesuaian Pemanfaatan Ruang
7. Indeks Williamson
8. Bidang Tanah Kasultanan, Kadipaten dan tanah desa yang terfasilitasi untuk dikelola serta dimanfaatkan

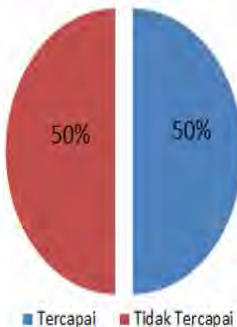
Adapun 14 dari 32 (44%) indikator Program Pemda tidak tercapai, 33% Sasaran OPD (dari 79 indikator) tidak tercapai, 32% dari total program OPD tidak tercapai *outcome* nya, dan hanya 3 persen kegiatan yang tidak terealisasi 100%. Kondisi tersebut perlu menjadi evaluasi bagi pelaksanaan program/ kegiatan pada tahun 2021 berkenaan dengan adaptasi pada situasi pandemi dan review terhadap target sasaran strategis dengan memperhatikan dinamika yang ada. Hal tersebut mengingat kinerja Perangkat Daerah telah diupayakan optimal dalam skema pengendalian berkualitas, tetapi kondisi eksternal yang ada memberikan tantangan tersendiri. Secara ringkas gambaran hasil analisis kinerja antar level yang dilakukan sebagai berikut.



**Gambar 2-69 Hasil Analisis Kinerja Antar Level**

### Realisasi Indikator Sasaran Pemda

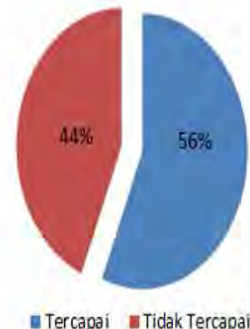
1. IPM
2. Indeks Gini
3. Presentase Angka Kemiskinan
4. Pertumbuhan Ekonomi
5. IKLH
6. Kesesuaian Pemanfaatan Ruang
7. Bidang Tanah Kasultanan, Kadipaten dan tanah desa yang terfasilitasi untuk dikelola serta dimanfaatkan



Jumlah indikator seluruhnya: 14

### Realisasi Indikator Program Pemda

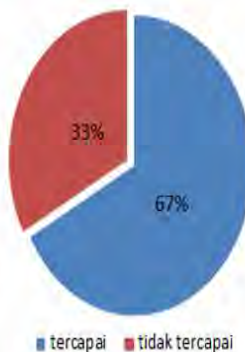
1. Harapan Lama Sekolah
2. Peningkatan jumlah pemuda kader aktif
3. Angka Harapan Hidup
4. Jumlah Kabupaten/ Kota Layak Anak berkategori Nindya ke atas
5. Angka Kejahatan per 10.000 penduduk (crime rate)
6. Jumlah penduduk miskin
7. Pengeluaran per kapita masyarakat
8. Kontribusi sektor pertanian, industri pengolahan, penyediaan akomodasi dan makan minum serta perdagangan dalam PDRB DIY
9. Tingkat pengangguran terbuka (TPT)
10. Indeks Kualitas Air
11. Indeks Kualitas Tutupan Lahan (IKTL)
12. Persentase dukungan program pemda terhadap keterwujudan struktur dan pola ruang
13. Optimalisasi aset-aset pemda DIY
14. Prosentase Tertib administrasi tanah kasultanan, kadipaten dan tanah desa



Jumlah indikator seluruhnya: 32

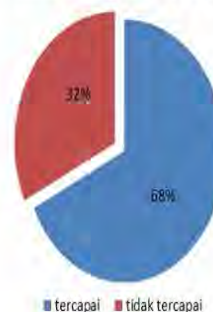
### Kinerja Sasaran / Urusan

1. Optimalisasi Aset Pengelola Barang Milik Daerah
2. Persentase ketercapaian sasaran pembangunan daerah
3. Rata-rata hasil ujian nasional SMA
4. Rata-rata hasil ujian nasional SMK
5. Persentase guru layak mengajar jenjang pendidikan menengah
6. Capaian APK Pendidikan Khusus
7. Persentase peningkatan pemuda yang berpartisipasi dalam pendidikan kepemudaan
8. Prestasi cabang olahraga
9. Dst.

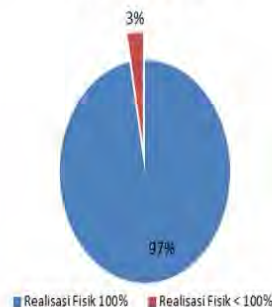


Jumlah indikator seluruhnya : 79

### Kinerja Program OPD



### Kegiatan OPD



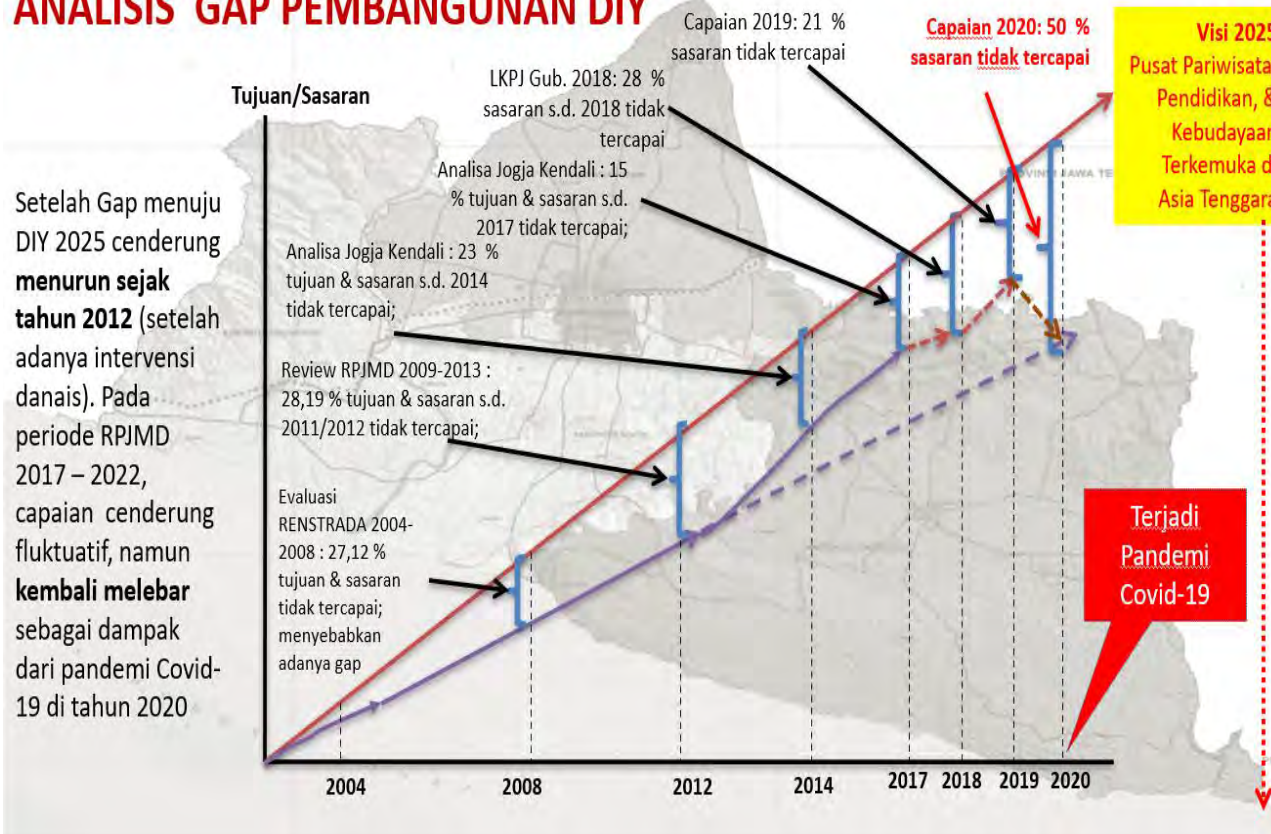


Berdasarkan analisis tersebut, pelaksanaan kegiatan pendukung sasaran secara umum telah terlaksana secara optimal. Namun demikian, hambatan capaian tetap terjadi terutama sejak kinerja program, pencapaian sasaran perangkat daerah sampai dengan program dan sasaran pemda. Beberapa penjelasan mengenai capaian tersebut adalah sebagai berikut:

1. Sebagai salah satu upaya pemerintah dalam penanganan Covid-19, pada tahun 2020 Pemda DIY, seperti halnya yang dilakukan Pemerintah Pusat dan Pemda lainnya melakukan refocusing dan realokasi APBD. Pada level kegiatan penyesuaian target dapat dilakukan segera dengan melakukan perubahan dokumen pelaksanaan anggaran, sehingga capaian kinerja relatif dapat sesuai dengan rencana semula;
2. Pada sisi yang lain Pemda DIY mengambil kebijakan untuk tidak melakukan penyesuaian target kinerja pada level program OPD, sasaran OPD, sampai dengan sasaran Pemda sebagai acuan Perjanjian Kinerja Tahun 2020, yang telah ditetapkan dalam Peraturan Daerah Nomor 3 Tahun 2018 tentang RPJMD DIY 2017-2022. Kebijakan tersebut didasari oleh telaahan terhadap Permendagri 86 tahun 2017 tentang Tata Cara Perencanaan, Pengendalian dan Evaluasi Pembangunan Daerah, Tata Cara Evaluasi Rancangan Peraturan Daerah Tentang Rencana Pembangunan Jangka Panjang Daerah dan Rencana Pembangunan Jangka Menengah Daerah, Serta Tata Cara Perubahan Rencana Pembangunan Jangka Panjang Daerah, Rencana Pembangunan Jangka Menengah Daerah, dan Rencana Kerja Pemerintah Daerah. Sesuai dengan Permendagri tersebut perubahan bersifat *mutatis – mutandis* terhadap penyusunan dokumen RPJMD, dan hanya bisa dilakukan untuk dokumen dengan masa sisa masa berlaku maksimal 3 tahun. Mempertimbangkan hal tersebut, target kinerja Program OPD, Sasaran OPD, Program Pemda dan Sasaran Pemda tetap mengacu pada target RPJMD 2017-2022. Tidak adanya perubahan target kinerja (konsisten menggunakan RPJMD), di sisi yang lain mempermudah Pemda DIY untuk melihat perjalanan pembangunan yang telah dilakukan untuk mencapai Visi 2025 sebagai berikut.



## ANALISIS GAP PEMBANGUNAN DIY



Gambar 2-70 Analisis GAP Pembangunan DIY Sampai Dengan Tahun 2020





Apabila melihat dari aspek teknokratis perencanaan kinerja, efektivitas dan efisiensi pemilihan program/kegiatan pendukung sasaran yang dilakukan Pemda DIY sudah mempertimbangkan logika *if / then* dan mengalir pada setiap tingkatan level kinerja, mulai dari program di tingkat OPD sampai dengan sasaran Pemda, sebagaimana tergambar dalam struktur cascading kinerja RPJMD 2017-2020. Namun demikian, dampak pandemi Covid-19 menyebabkan perubahan situasi yang sangat signifikan, jika dibandingkan dengan asumsi-asumsi awal yang dibangun pada saat penyusunan cascading kinerja. *Refocusing* yang dilakukan menyebabkan alokasi pada masing-masing anggaran program pendukung sasaran tahun 2020 mengalami pergeseran, meski dari jumlah program utama tetap yakni sebanyak 201 Program. Total Belanja sesuai APBD Perubahan DIY Tahun 2020 sebesar Rp5.785.351.275.459,35 atau berkurang Rp709.360.107.760,45 (10,92%) dari APBD Murni Tahun 2020 yang sebesar Rp6.494.711.383.219,80. Adapun untuk anggaran Belanja Langsung sebagaimana ditetapkan dalam APBD Perubahan Tahun 2020 Rp1.981.163.090.877,63 berkurang sebesar Rp646.293.469.528,37 (24,60%) dari APBD Murni Tahun 2020 sebagai berikut. Selanjutnya gambaran pergeseran anggaran pendukung pada masing-masing sasaran adalah sebagai berikut.

#### 1. Sasaran Strategis Ke-1: Meningkatnya Derajat Kualitas SDM

**Indikator Kinerja: Indeks Pembangunan Manusia (IPM) dan Indeks Pemberdayaan Gender (IDG)**

| No  | Nama Program                                       | Anggaran Semula (Rp) | Anggaran Menjadi (Rp) |
|-----|--|----------------------|-----------------------|
| 1.1 | Program Pendidikan Menengah                        | 472.141.117.000      | 365.820.627.321       |
| 1.2 | Program Layanan Pendidikan Khusus                  | 20.810.021.300       | 13.544.213.861        |
| 1.3 | Program Peningkatan Mutu Pendidikan                | 15.436.712.000       | 2.533.765.100         |
| 1.4 | Program Pembinaan Pendidik dan Tenaga Kependidikan | 13.933.969.000       | 10.542.215.400        |
| 1.5 | Program Pendidikan Berbasis Budaya                 | 12.973.419.000       | 2.821.288.500         |
| 1.6 | Program Pelayanan Kesehatan                        | 418.479.000          | 143.615.900           |
| 1.7 | Program Pencegahan dan Pengendalian Penyakit       | 2.879.702.000        | 3.674.609.700         |
| 1.8 | Program Kesehatan Masyarakat                       | 9.358.632.000        | 9.166.917.000         |



| No   | Nama Program   | Anggaran Semula (Rp) | Anggaran Menjadi (Rp) |
|------|--|----------------------|-----------------------|
| 1.9  | Program Pengembangan Sumber Daya Kesehatan                       | 793.680.000          | 377.886.000           |
| 1.10 | Program Pendidikan Politik Masyarakat                            | 713.425.000          | 391.593.000           |
| 1.11 | Program Pembinaan Ideologi dan Kewaspadaan Nasional              | 3.765.869.000        | 2.006.779.500         |
| 1.12 | Program Peningkatan Ketahanan Sosial Budaya dan Ekonomi          | 200.810.000          | 115.122.500           |
| 1.13 | Program Pemeliharaan Ketertiban Umum dan Ketentraman Masyarakat  | 1.566.259.000        | 1.394.700.000         |
| 1.14 | Program Peningkatan Perlindungan Masyarakat                      | 789.259.000          | 240.912.750           |
| 1.15 | Program Pembinaan Pelaksanaan dan Penegakkan Perda dan Perkada   | 900.206.000          | 292.873.500           |
| 1.16 | Program Pelayanan Kesehatan Pada BLUD RSJ GRHASIA                | 24.367.786.869       | 28.266.091.329        |
| 1.17 | Program Pengelolaan dan Pengembangan Sarana Prasarana Sanitasi   | 24.365.703.536       | 21.929.530.536        |
| 1.18 | Program Pengelolaan dan Pengembangan Sistem Penyediaan Air Minum | 17.820.266.000       | 10.777.383.000        |
| 1.19 | Program Pengelolaan dan Pengembangan Air Baku                    | 6.188.480.000        | 2.878.572.400         |
| 1.20 | Program Peningkatan Ketersediaan, Akses, dan Konsumsi Pangan     | 1.452.694.250        | 1.057.962.500         |
| 1.21 | Program Pengembangan dan Pembinaan Perpustakaan                  | 2.742.721.000        | 1.254.728.000         |
| 1.22 | Program Pengembangan Bahan Pustaka dan Informasi                 | 1.850.097.000        | 602.919.722           |
| 1.23 | Program Layanan Perpustakaan                                     | 4.793.897.000        | 2.070.795.764         |
| 1.24 | Program Kesenjangan Gender dan Pemberdayaan Perempuan            | 2.573.849.000        | 513.882.000           |
| 1.25 | Program Perlindungan Perempuan dan Anak                          | 1.546.839.000        | 640.821.000           |
| 1.26 | Program Pengendalian Pertumbuhan Penduduk                        | 773.464.000          | 230.538.500           |
| 1.27 | Program Peningkatan Kualitas Keluarga                            | 2.294.148.500        | 371.520.500           |



| No   | Nama Program  | Anggaran Semula (Rp) | Anggaran Menjadi (Rp) |
|------|---|----------------------|-----------------------|
| 1.28 | Program Pengelolaan Kebijakan Bina Mental dan Pembinaan Sarana Kegamaan               | 15.058.617.500       | 3.118.221.900         |
| 1.29 | Program Pengelolaan dan Penguatan Kebijakan Kesehatan Masyarakat                      | 457.849.000          | 176.716.500           |
| 1.30 | Program Pengelolaan dan Penguatan Kebijakan Sumberdaya Manusia                        | 459.596.000          | 276.081.500           |
| 1.30 | Program Perumusan Kebijakan Penguatan Kapasitas Sumber Daya Manusia                   | 744.127.500          | 83.242.500            |
| 1.31 | Program Pengelolaan dan Penguatan Kelembagaan sumberdaya Masyarakat                   | 1.036.488.500        | 70.294.000            |
| 1.32 | Program Pengelolaan Rekayasa Sosial Masyarakat  | 349.000.000          | 137.592.500           |
| 1.33 | Program Pelayanan Kesehatan Pada BLUD PS PARU RESPIRA                                 | 18.635.422.571       | 26.447.132.068        |
| 1.34 | Program Pelayanan Pada BLUD BAPEL JAMKESSOS   | 39.973.855.760       | 32.033.924.065        |
| 1.35 | Program Peningkatan Pelayanan Pelatihan Kesehatan Peningkatan Kesehatan BLUD BAPELKES | 6.308.694.432        | 6.510.349.078         |
| 1.36 | Program Pelayanan Kesehatan Pada BLUD BALABKES  | 13.543.204.000       | 19.657.514.282        |
| 1.37 | Program Peningkatan Pelayanan Pelatihan Pendidikan Teknik                             | 7.387.155.000        | 7.191.664.145         |
| 1.38 | Program Pembinaan Kepemudaan  | 7.191.794.000        | 507.557.600           |
| 1.39 | Program Pembinaan Olahraga  | 68.793.114.000       | 1.491.226.200         |
| 1.40 | Program Pendidikan Berbasis Teknologi Informasi dan Komunikasi (TIK)                  | 3.616.294.000        | 1.203.677.000         |
| 1.41 | Program Layanan Pendidikan Menengah Kota  | 1.676.635.000        | 519.474.900           |
| 1.42 | Program Layanan Pendidikan Menengah Bantul  | 1.856.587.000        | 336.947.000           |





| No                     | Nama Program                                    | Anggaran Semula (Rp)   | Anggaran Menjadi (Rp)     |
|------------------------|---|------------------------|---------------------------|
| 1.43                   | Program Layanan Pendidikan Menengah Kulon Progo | 1.929.522.000          | 947.955.500               |
| 1.44                   | Program Layanan Pendidikan Menengah Sleman      | 1.796.223.000          | 277.016.000               |
| 1.45                   | Program Layanan Pendidikan Menengah Gunungkidul | 1.049.025.000          | 310.297.850               |
| <b>Jumlah Anggaran</b> |   | <b>839.314.709.718</b> | <b>584.958.749.871,06</b> |

Sumber: Bappeda DIY, 2021

## 2. Sasaran Strategis Ke-2: Meningkatnya Derajat Ekonomi Masyarakat

**Indikator Kinerja: Indeks Gini dan Persentase Angka Kemiskinan**

| No   | Nama Program  | Anggaran Semula (Rp) | Anggaran Menjadi (Rp) |
|------|---|----------------------|-----------------------|
| 2.1  | Program Rehabilitasi Sosial   | 6.128.662.000        | 4.610.432.995         |
| 2.2  | Program Perlindungan dan Jaminan Sosial   | 6.007.705.600        | 3.038.962.600         |
| 2.3  | Program Pengembangan Potensi Sumber Kesejahteraan Sosial dan Penanaman Nilai-Nilai Kepahlawanan | 3.407.608.000        | 2.258.844.360         |
| 2.4  | Program Penanganan Fakir Miskin   | 6.525.917.500        | 2.071.606.500         |
| 2.5  | Program Penumbuhan dan Pengembangan Wirausaha Baru  | 1.309.224.900        | 1.212.823.500         |
| 2.6  | Program Penyelenggaraan Perumahan   | 46.218.008.000       | 8.559.229.380         |
| 2.7  | Program Penyelenggaraan Energi dan Ketenagalistrikan  | 10.781.806.000       | 3.937.255.000         |
| 2.8  | Program Pemberdayaan Daerah Rawan Pangan  | 309.590.000          | 101.693.500           |
| 2.9  | Program Perlindungan dan Rehabilitasi Sosial Perempuan Penyandang Masalah Sosial                | 1.420.102.000        | 1.054.814.000         |
| 2.10 | Program Perlindungan dan Rehabilitasi Penyandang Disabilitas                                    | 2.500.871.000        | 1.904.038.925         |
| 2.11 | Program Perlindungan dan Rehabilitasi Gelandangan, Pengemis, Pemulung dan Eks Psikotik          | 2.440.415.500        | 2.059.705.745         |



| No                     | Nama Program   | Anggaran Semula (Rp)  | Anggaran Menjadi (Rp) |
|------------------------|--|-----------------------|-----------------------|
| 2.12                   | Program Perlindungan dan Rehabilitasi Remaja Penyandang Masalah Sosial | 1.432.187.000         | 1.258.850.000         |
| 2.13                   | Program Perlindungan dan Rehabilitasi Anak Penyandang Masalah Sosial   | 1.498.848.000         | 1.295.803.500         |
| 2.14                   | Program Perlindungan Lanjut Usia Terlantar                             | 1.080.540.400         | 991.233.650           |
| <b>Jumlah Anggaran</b> |  | <b>91.061.485.900</b> | <b>34.355.293.655</b> |

Sumber: Bappeda DIY, 2021

**3. Sasaran Strategis Ke-3: Terpelihara dan Berkembangnya Kebudayaan**  
**Indikator Sasaran: *Persentase Peningkatan Jumlah Budaya Benda dan Tak Benda Yang Diapresiasi***

| No                     | Nama Program   | Anggaran Semula (Rp)   | Anggaran Menjadi (Rp)  |
|------------------------|--|------------------------|------------------------|
| 3.1                    | Program Sarana Prasarana Keistimewaan Urusan Kebudayaan        | 20.789.681.100         | 4.560.402.950          |
| 3.2                    | Program Sejarah, Bahasa, Sastra dan Permuseuman                | 41.097.660.800         | 43.511.212.920         |
| 3.3                    | Program Pelestarian Cagar Budaya dan Warisan Budaya            | 40.396.002.560         | 36.290.958.720         |
| 3.4                    | Program Perencanaan dan Pengendalian Urusan Kebudayaan         | 5.850.000.000          | 2.772.669.522          |
| 3.5                    | Program Adat, Seni, Tradisi dan Lembaga Budaya                 | 85.712.600.000         | 51.793.867.400         |
| 3.6                    | Program Pengembangan Kearifan Lokal dan Potensi Budaya         | 36.095.370.000         | 14.328.891.800         |
| 3.7                    | Program Perlindungan dan Konservasi Arsip Kraton dan Kadipaten | 21.002.511.800         | 3.261.818.000          |
| 3.8                    | Program Penguatan Museum Sonobudoyo                            | 12.193.347.840         | 12.468.457.066         |
| 3.9                    | Program Pengelolaan Taman Budaya                               | 12.957.666.000         | 6.053.305.600          |
| <b>Jumlah Anggaran</b> |  | <b>276.094.840.100</b> | <b>215.041.583.978</b> |

Sumber: Bappeda DIY, 2021



#### 4. Sasaran Strategis Ke-4: Meningkatnya Aktivitas Perekonomian Yang Berkelanjutan

**Indikator Sasaran: *Pertumbuhan Ekonomi, Indeks Kualitas Lingkungan Hidup (IKLH), Kesesuaian Pemanfaatan Ruang dan Capaian Penataan Ruang Pada Satuan Ruang Strategis Keistimewaan***

| No   | Nama Program  | Anggaran Semula (Rp) | Anggaran Menjadi (Rp) |
|------|---|----------------------|-----------------------|
| 4.1  | Program Peningkatan Kualitas dan Produktivitas Tenaga Kerja     | 6.539.762.000        | 114.268.000           |
| 4.2  | Program Pengawasan dan Perlindungan Ketenagakerjaan             | 540.600.000          | 335.833.000           |
| 4.3  | Program Pembinaan Hubungan Industrial dan Jaminan Sosial        | 815.636.000          | 321.611.000           |
| 4.4  | Program Pembinaan Pelatihan Standarisasi dan Pemagangan         | 1.112.282.000        | 208.880.500           |
| 4.5  | Program Pengujian Lingkungan Kerja dan Kesehatan Kerja          | 800.831.000          | 656.778.500           |
| 4.6  | Program Penempatan, Perluasan Kesempatan Kerja dan Transmigrasi | 2.772.618.000        | 1.750.808.000         |
| 4.7  | Program Peningkatan dan Pengembangan Ekspor                     | 1.634.258.500        | 273.151.500           |
| 4.8  | Program Pengembangan Perdagangan Dalam Negeri                   | 1.703.299.000        | 157.893.000           |
| 4.9  | Program Perlindungan dan Pengamanan Konsumen                    | 502.079.000          | 415.145.500           |
| 4.10 | Program Peningkatan Teknologi Industri                          | 318.395.280          | 291.601.280           |
| 4.11 | Program Pengembangan Industri Kecil dan Menengah                | 5.165.050.000        | 1.572.463.250         |
| 4.12 | Program Pengelolaan Hak Kekayaan Intelektual                    | 1.155.500.000        | 356.469.000           |
| 4.13 | Program Pengembangan UKM  | 17.372.356.889       | 10.372.657.028        |
| 4.14 | Program Peningkatan Akses Pembiayaan                            | 320.595.000          | 50.820.000            |
| 4.15 | Program Pengembangan Perkoperasian                              | 3.346.431.000        | 1.752.761.000         |



| No   | Nama Program   | Anggaran Semula (Rp) | Anggaran Menjadi (Rp) |
|------|--|----------------------|-----------------------|
| 4.16 | Program Pengembangan Pemasaran Pariwisata                                      | 2.622.220.000        | 1.989.000.000         |
| 4.17 | Program Peningkatan SDM dan Kelembagaan Pariwisata                             | 2.758.762.000        | 362.387.250           |
| 4.18 | Program Pengembangan Industri Pariwisata                                       | 1.084.435.000        | 281.545.000           |
| 4.19 | Program Pengembangan Perbenihan Perikanan Budidaya                             | 3.075.975.820        | 1.992.061.510         |
| 4.20 | Program Peningkatan Produksi Perikanan Budidaya                                | 3.099.987.120        | 1.973.043.120         |
| 4.21 | Program Peningkatan Produksi Perikanan Tangkap                                 | 2.149.305.520        | 407.147.520           |
| 4.22 | Program Pengolahan dan Pemasaran Produksi Perikanan                            | 3.558.445.500        | 1.799.393.800         |
| 4.23 | Program Konservasi Ekosistem dan Pengawasan Sumberdaya Kelautan dan Perikanan  | 835.764.750          | 421.563.350           |
| 4.24 | Program Pengelolaan Pelabuhan  | 236.644.000          | 91.118.750            |
| 4.25 | Program Pencegahan dan Kesiapsiagaan Bencana                                   | 6.276.153.700        | 1.544.905.000         |
| 4.26 | Program Pengelolaan Kedaruratan dan Logistik Bencana                           | 8.378.031.500        | 4.282.062.000         |
| 4.27 | Program Rehabilitasi dan Rekonstruksi Pasca Bencana                            | 11.684.087.413       | 10.883.086.000        |
| 4.28 | Program Pemanfaatan Ruang Satuan Ruang Strategis Kasultanan dan Kadipaten      | 504.216.811.000      | 488.906.404.591,00    |
| 4.29 | Program Pangaturan dan Pembinaan Tata Ruang                                    | 344.215.000          | 283.045.000           |
| 4.30 | Program Pelaksanaan dan Pengawasan Tata Ruang                                  | 676.068.000          | 261.382.000           |
| 4.31 | Program Perencanaan Tata Ruang Satuan Ruang Strategis Kasultanan dan Kadipaten | 6.400.000.000        | 1.166.485.500         |



| No   | Nama Program   | Anggaran Semula (Rp) | Anggaran Menjadi (Rp) |
|------|--|----------------------|-----------------------|
| 4.32 | Program Pengendalian Pemanfaatan Ruang Satuan Ruang Strategis        | 5.445.089.000        | 4.269.906.788         |
| 4.33 | Program Sarana dan Prasarana Keistimewaan Urusan Tata Ruang          | 400.000.000          | 824.980.550           |
| 4.34 | Program Pengembangan dan Pengelolaan Sistem Irigasi                  | 25.031.850.000       | 14.646.124.100        |
| 4.35 | Program Pengelolaan Air Tanah  | 14.675.340.000       | 12.994.160.500        |
| 4.36 | Program Pengelolaan Pertambangan                                     | 1.752.465.500        | 900.015.000           |
| 4.37 | Program Peningkatan Produksi Tanaman Pangan                          | 8.688.304.700        | 3.052.579.775         |
| 4.38 | Program Peningkatan Produksi Hortikultura                            | 617.385.280          | 182.234.580           |
| 4.39 | Program Peningkatan Produksi Perkebunan                              | 968.185.250          | 256.210.250           |
| 4.40 | Program Peningkatan Populasi Peternakan                              | 2.700.425.000        | 582.397.000           |
| 4.41 | Program Pengembangan SDM Pertanian dan Penyuluhan                    | 526.894.480          | 129.266.480           |
| 4.42 | Program Pengembangan Perbibitan Ternak dan Diagnostik Kehewan        | 3.593.998.560        | 3.418.724.000         |
| 4.43 | Program Perlindungan Tanaman Pertanian                               | 244.751.000          | 244.731.000           |
| 4.44 | Program Pengembangan Perbenihan Pertanian                            | 1.821.468.750        | 1.532.137.925         |
| 4.45 | Program Pengawasan dan Sertifikasi Benih Pertanian                   | 41.114.800           | 19.858.800            |
| 4.46 | Program Pengendalian Pencemaran dan Kerusakan Lingkungan             | 2.156.771.000        | 288.536.900           |
| 4.47 | Program Pengkajian dan Pemanfaatan Lingkungan Hidup                  | 984.437.000          | 322.201.500           |
| 4.48 | Program Pengembangan Kapasitas Lingkungan Hidup                      | 2.230.037.000        | 1.219.946.520         |
| 4.49 | Program Pengelolaan Tutupan Vegetasi dan Konservasi Sumber Daya Alam | 2.369.123.250        | 973.039.900           |



| No                     | Nama Program  | Anggaran Semula (Rp)   | Anggaran Menjadi (Rp)     |
|------------------------|---|------------------------|---------------------------|
| 4.50                   | Program Pengelolaan Persampahan Regional                                    | 9.150.000.000          | 8.824.492.517             |
| 4.51                   | Program Perencanaan dan Bina Usaha Kehutanan                                | 915.448.000            | 279.156.000               |
| 4.52                   | Program Pengelolaan Hutan Produksi dan Hutan Lindung                        | 8.932.665.400          | 6.973.650.580             |
| 4.53                   | Program Pengelolaan Hutan Konservasi  | 1.218.626.750          | 263.364.500               |
| 4.54                   | Program Pengembangan Pembibitan Kehutanan                                   | 513.432.000            | 401.931.500               |
| 4.55                   | Program Pengelolaan Kebijakan Perlindungan Sumberdaya Perekonomian          | 598.560.000            | 37.105.000                |
| 4.56                   | Program Pengelolaan Kebijakan Stabilitas Perekonomian Daerah                | 857.854.340            | 341.754.340               |
| 4.57                   | Program Pengelolaan Kebijakan Rekayasa Pertumbuhan Perekonomian Berkeadilan | 1.078.700.340          | 388.296.500               |
| <b>Jumlah Anggaran</b> |   | <b>699.009.527.392</b> | <b>598.642.573.454,24</b> |

Sumber: Bappeda DIY, 2021

#### 5. Sasaran Strategis Ke-5 Menurunnya Kesenjangan Ekonomi Antar-Wilayah

Indikator Sasaran: *Indeks Williamson*

| No  | Nama Program  | Anggaran Semula (Rp) | Anggaran Menjadi (Rp) |
|-----|---|----------------------|-----------------------|
| 5.1 | Program Pengembangan Destinasi Pariwisata               | 10.124.082.000       | 6.061.512.000         |
| 5.2 | Program Penyelenggaraan Jalan                           | 134.060.369.000      | 33.459.590.000        |
| 5.3 | Program Peningkatan Pelayanan Angkutan                  | 2.260.746.500        | 1.292.134.600         |
| 5.4 | Program Pengembangan Keselamatan Transportasi           | 11.617.419.000       | 5.735.572.000         |
| 5.5 | Program Pengembangan Manajemen dan Rekayasa Lalu Lintas | 3.450.462.650        | 1.089.511.888         |



| No                     | Nama Program  | Anggaran Semula (Rp)   | Anggaran Menjadi (Rp) |
|------------------------|---|------------------------|-----------------------|
| 5.6                    | Program Promosi Investasi   | 369.297.750            | 112.114.750           |
| 5.7                    | Program Pelayanan Perijinan   | 308.118.000            | 279.878.000           |
| 5.8                    | Program Peningkatan Iklim Investasi                                 | 888.908.750            | 22.520.000            |
| 5.9                    | Program Kemudahan Berusaha dan Pelayanan Pengaduan                  | 553.782.000            | 130.152.500           |
| 5.10                   | Program Layanan Pengadaan Barang dan Jasa                           | 777.077.354            | 360.184.000           |
| 5.11                   | Program Pengelolaan Kebijakan Infrastruktur Daerah                  | 1.087.704.000          | 132.058.250           |
| 5.12                   | Program Pengelolaan Kebijakan Pembangunan Berkelanjutan             | 516.795.000            | 49.830.000            |
| 5.13                   | Program Pengelolaan Pembiayaan Pembangunan Non Pemerintah           | 392.344.000            | 73.164.000            |
| 5.14                   | Program Penyelenggaraan Prasarana Sarana Utilitas Kawasan           | 49.283.050.000         | 1.440.701.520         |
| 5.15                   | Program Pengembangan Pengelolaan Simpul Transportasi dan Perpajakan | 3.008.859.000          | 1.099.548.000         |
| <b>Jumlah Anggaran</b> |   | <b>218.699.015.004</b> | <b>51.338.471.508</b> |

Sumber: Bappeda DIY, 2021

**6. Sasaran Strategis Ke-6: Meningkatnya Kapasitas Tata Kelola Pemerintahan**  
**Indikator Sasaran: Opini BPK dan Nilai Akuntabilitas Pemerintah (AKIP)**

| No  | Nama Program   | Anggaran Semula (Rp) | Anggaran Menjadi (Rp) |
|-----|--|----------------------|-----------------------|
| 6.1 | Program Peningkatan Sistem Pengawasan Internal dan Pengendalian Pemerintah | 5.920.024.000        | 5.636.048.000         |
| 6.2 | Program Informasi dan Komunikasi Publik                                    | 1.673.976.500        | 810.756.000           |
| 6.3 | Program Layanan Teknologi Informasi  | 920.565.000          | 917.997.000           |
| 6.4 | Program Pengembangan Aplikasi Informatika dan Persandian                   | 2.170.720.000        | 1.345.205.000         |
| 6.5 | Program Perencanaan Pembangunan Daerah                                     | 2.181.647.000        | 1.778.058.000         |



| No   | Nama Program  | Anggaran Semula (Rp) | Anggaran Menjadi (Rp) |
|------|---|----------------------|-----------------------|
| 6.6  | Program Perencanaan Pembangunan Perekonomian                            | 407.597.000          | 151.087.000           |
| 6.7  | Program Perencanaan Pembangunan Sosial Budaya                           | 1.525.600.000        | 452.003.000           |
| 6.8  | Program Perencanaan Pengembangan Wilayah dan Sarana Prasarana           | 204.518.000          | 78.133.000            |
| 6.9  | Program Perencanaan Pembangunan Pemerintahan                            | 289.103.500          | 207.458.000           |
| 6.10 | Program Pengendalian Pembangunan Daerah                                 | 1.880.134.500        | 1.539.534.500         |
| 6.11 | Program Pengembangan Statistik Daerah                                   | 1.542.910.000        | 881.292.500           |
| 6.12 | Program Penelitian dan Pengembangan                                     | 175.019.800          | 107.040.800           |
| 6.13 | Program Perencanaan, Pengadaan Pegawai dan Pengelolaan Data Kepegawaian | 2.181.499.500        | 1.411.584.500         |
| 6.14 | Program Peningkatan Kualitas SDM dan Pengembangan Karir Pegawai         | 6.465.535.000        | 4.242.222.000         |
| 6.15 | Program Pembinaan Kedudukan Hukum dan Kesejahteraan Pegawai             | 758.967.000          | 143.433.000           |
| 6.16 | Program Peningkatan Penatausahaan Kepegawaian Daerah                    | 568.086.000          | 419.336.000           |
| 6.17 | Program Pengelolaan Pengukuran Kompetensi Pegawai                       | 1.260.606.000        | 873.289.000           |
| 6.18 | Program Peningkatan Budaya Pemerintahan                                 | 2.589.790.000        | 747.005.500           |
| 6.19 | Program Pendidikan Penjenjangan   | 6.101.384.800        | 1.699.759.300         |
| 6.20 | Program Pendidikan Teknis Fungsional                                    | 1.687.515.500        | 474.663.900           |
| 6.21 | Program Pengembangan Kemitraan dan Kerjasama Kediklatan                 | 93.686.500           | 48.521.500            |
| 6.22 | Program Peningkatan Standarisasi dan Penjaminan Mutu                    | 886.562.000          | 228.074.000           |
| 6.23 | Program Pelayanan Kerumahtanggaan                                       | 1.913.598.000        | 1.160.498.000         |
| 6.24 | Program Pelayanan Keprotokolan  | 2.917.817.000        | 1.209.984.500         |
| 6.25 | Program Pengelolaan Hubungan Masyarakat                                 | 1.256.527.000        | 961.925.000           |
| 6.26 | Program Tertib Administrasi Pertanahan                                  | 32.426.000           | 28.766.000            |





| No   | Nama Program   | Anggaran Semula (Rp) | Anggaran Menjadi (Rp) |
|------|--|----------------------|-----------------------|
| 6.27 | Program Peningkatan Pendapatan Daerah  | 2.544.560.000        | 2.160.523.000         |
| 6.28 | Program Pelaporan dan Pertanggungjawaban Keuangan Daerah                     | 1.133.300.000        | 910.057.500           |
| 6.29 | Program Penatausahaan Keuangan Daerah  | 374.630.000          | 449.997.500           |
| 6.30 | Program Pembinaan Pengelolaan Keuangan Daerah                                | 1.217.970.000        | 798.106.000           |
| 6.31 | Program Perencanaan Penganggaran Belanja Daerah                              | 3.923.370.000        | 3.459.527.000         |
| 6.32 | Program Pengelolaan Barang Milik Daerah                                      | 2.597.456.000        | 2.734.387.500         |
| 6.33 | Program Pendayagunaan Barang Milik Daerah                                    | 846.560.000          | 122.944.000           |
| 6.34 | Program Pembinaan dan Pengembangan Sistem Kearsipan                          | 694.842.000          | 205.538.000           |
| 6.35 | Program Pelestarian dan Layanan Arsip  | 691.659.000          | 362.291.900           |
| 6.36 | Program Penataan Kelembagaan dan Ketatalaksanaan                             | 3.520.763.000        | 1.363.149.250         |
| 6.37 | Program Penataan Peraturan Perundang-Undangan                                | 258.132.500          | 116.808.000           |
| 6.38 | Program Bantuan dan Layanan Hukum  | 2.448.774.500        | 2.266.893.000         |
| 6.39 | Program Pengawasan Produk Hukum Kabupaten/Kota                               | 192.652.500          | 95.987.000            |
| 6.40 | Program Dokumentasi Hukum  | 664.168.500          | 355.329.000           |
| 6.41 | Program Peningkatan Penyelenggaraan Reformasi Birokrasi                      | 154.966.000          | 100.448.500           |
| 6.42 | Program Peningkatan Kualitas Pelayanan Publik dan Pengembangan Standarisasi  | 824.142.000          | 589.241.500           |
| 6.43 | Program Pembinaan Administrasi Kependudukan dan Catatan Sipil                | 1.420.155.000        | 964.981.000           |
| 6.44 | Program Pembinaan Otonomi Daerah dan Kerjasama                               | 897.548.000          | 451.561.000           |
| 6.45 | Program Pembinaan Penyelenggaraan Pemerintahan Desa/Kelurahan, dan Kecamatan | 667.031.000          | 406.859.000           |
| 6.46 | Program Pembinaan Pemerintahan Umum dan Penataan Wilayah                     | 357.018.000          | 119.326.000           |



| No                     | Nama Program   | Anggaran Semula (Rp)   | Anggaran Menjadi (Rp)  |
|------------------------|--|------------------------|------------------------|
| 6.47                   | Program Peningkatan Kinerja Lembaga Perwakilan Rakyat Daerah         | 45.337.639.000         | 30.053.668.111         |
| 6.48                   | Program Pengembangan Regulasi Daerah                                 | 10.116.375.200         | 9.254.377.000          |
| 6.49                   | Program Peningkatan Kehumasan dan Keprotokolan                       | 18.629.924.220,00      | 15.889.645.000         |
| 6.50                   | Program Pelayanan Jasa Pengujian dan Pembinaan Jasa Konstruksi       | 1.923.237.000          | 953.210.400            |
| 6.51                   | Program Peningkatan Kualitas Layanan Tamu Kantor Perwakilan Daerah   | 200.390.800            | 122.171.000            |
| 6.52                   | Program Peningkatan Kualitas Layanan Promosi Potensi dan Seni Budaya | 969.574.350            | 75.347.000             |
| 6.53                   | Program Peningkatan Pendapatan KPPD                                  | 8.869.241.160          | 6.938.366.310          |
| <b>Jumlah Anggaran</b> |  | <b>159.081.895.330</b> | <b>108.874.415.471</b> |

Sumber: Bappeda DIY, 2021

**7. Sasaran Strategis Ke-7: Meningkatnya Kapasitas Pengelolaan Keistimewaan**  
**Indikator Sasaran: *Persentase Capaian Sasaran Pelaksanaan Keistimewaan***

| No  | Nama Program   | Anggaran Semula (Rp) | Anggaran Menjadi (Rp) |
|-----|--|----------------------|-----------------------|
| 7.1 | Program Perencanaan dan Pengendalian Pelaksanaan Kegiatan Keistimewaan             | 3.881.366.500        | 2.734.486.500         |
| 7.2 | Program Peningkatan Pelayanan PARAMPARA PRAJA                                      | 1.500.000.000        | 920.469.000           |
| 7.3 | Program Perencanaan dan Pengendalian Keistimewaan Urusan Kelembagaan dan Tata Cara | 595.000.000          | 157.223.000           |
| 7.4 | Program Perencanaan dan Pengendalian Keistimewaan urusan Pertanahan dan Tata Ruang | 1.195.000.000        | 335.751.250           |



| No                     | Nama Program  | Anggaran Semula (Rp) | Anggaran Menjadi (Rp) |
|------------------------|---|----------------------|-----------------------|
| 7.5                    | Program Perencanaan dan Pengendalian Keistimewaan Urusan Kebudayaan | 726.500.000          | 251.732.000           |
| 7.6                    | Program Peningkatan Kapasitas Kelembagaan Keistimewaan              | 1.696.999.400        | 2.018.920.900         |
| <b>Jumlah Anggaran</b> |   | <b>9.594.865.900</b> | <b>6.418.582.650</b>  |

Sumber: Bappeda DIY, 2021

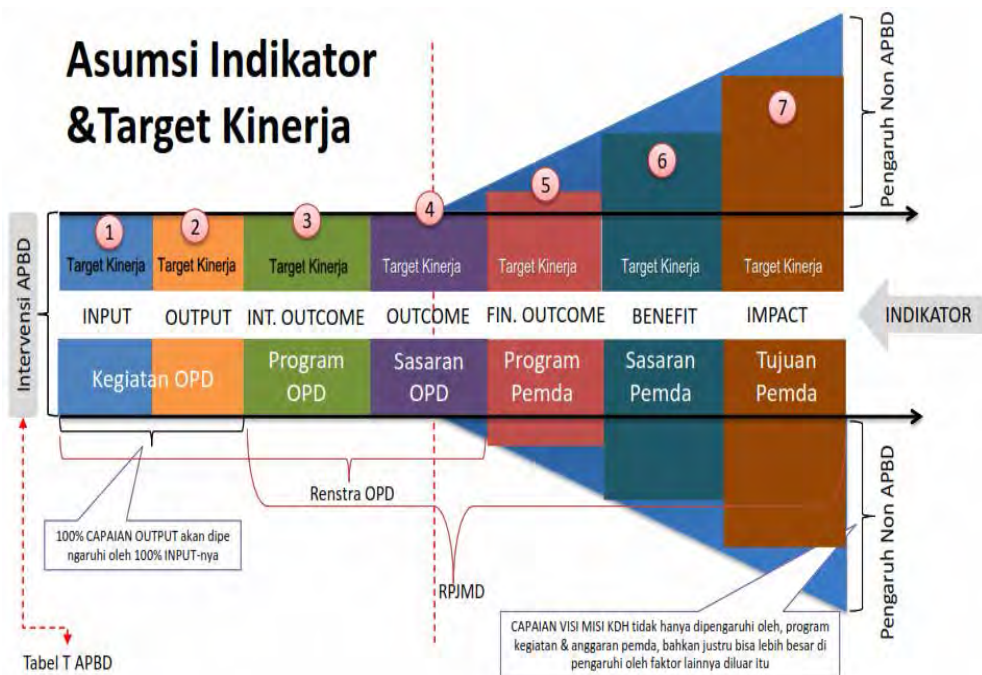
**8. Sasaran Strategis Ke-8: Meningkatnya Pengelolaan dan pemanfaatan tanah Kasultanan, Kadipaten dan tanah desa**

**Indikator Sasaran: *Bidang Tanah Kasultanan, Kadipaten dan Tanah Desa Yang Terfasilitasi Untuk Dikelola Serta Dimanfaatkan***

| No                     | Nama Program   | Anggaran Semula (Rp) | Anggaran Menjadi (Rp) |
|------------------------|--|----------------------|-----------------------|
| 8.1                    | Program Pengelolaan Tanah Kasultanan dan Tanah Kadipaten | 5.640.417.000        | 2.566.260.500         |
| 8.2                    | Program Pemanfaatan Tanah Kasultanan dan Tanah Kadipaten | 3.005.769.000        | 1.244.140.800         |
| <b>Jumlah Anggaran</b> |  | <b>8.646.186.000</b> | <b>3.810.401.300</b>  |

Sumber: Bappeda DIY, 2021

Berdasarkan analisis yang dilakukan, terlihat bahwa pergeseran anggaran tidak serta merta atau berpengaruh langsung terhadap capaian sasaran. Hal tersebut menunjukkan adanya aspek lain di luar input yang berpengaruh terhadap capaian *outcome* sampai dengan *impact*, dengan ilustrasi sebagai berikut.



**Gambar 2-71 Ilustrasi Pengaruh Eksternalitas Terhadap Capaian Kinerja**

Memperhatikan hal tersebut, salah satu *lesson learned* yang diperoleh Pemda DIY adalah, bahwa upaya mencapai target pembangunan daerah membutuhkan sinergitas dan kolaborasi antar unit kerja (*cross cutting*) baik di internal Pemda, maupun dengan instansi pemerintah lain (pusat maupun kabupaten/kota), serta dengan unsur masyarakat. Kata kunci “kolaborasi” tersebut, selanjutnya akan menjadi salah satu pokok perhatian Pemda DIY mulai dari perencanaan kinerja sampai dengan aspek pengendalian kinerja dengan memasukkannya sebagai bagian dalam penilaian kinerja instansi. -



## **BAB 3. CAPAIAN KINERJA PELAKSANAAN TUGAS PEMBANTUAN**

Sesuai dengan UU Nomor 23 Tahun 2014, tugas pembantuan merupakan penugasan dari Pemerintah Pusat kepada daerah otonom untuk melaksanakan sebagian Urusan Pemerintahan yang menjadi kewenangan Pemerintah Pusat atau dari Pemerintah Daerah provinsi kepada Daerah kabupaten/kota untuk melaksanakan sebagian Urusan Pemerintahan yang menjadi kewenangan Daerah provinsi. Pengalokasian tugas pembantuan dimaksudkan untuk menjamin tersedianya sebagian anggaran Kementerian/Lembaga bagi pelaksanaan program dan kegiatan prioritas yang sudah ditetapkan dalam rencana Kerja Kementerian/Lembaga yang mengacu pada Rencana Kerja Pemerintah.

### **3.1. Dasar hukum**

Dasar hukum yang berkaitan dengan tugas pembantuan meliputi:

1. UU Nomor 17 Tahun 2003 tentang Keuangan Negara;
2. UU Nomor 1 Tahun 2004 tentang Perbendaharaan Negara;
3. UU Nomor 25 Tahun 2004 tentang Sistem Perencanaan Pembangunan Nasional;
4. UU Nomor 33 Tahun 2004 tentang Perimbangan Keuangan antara Pemerintah Pusat dan Daerah;
5. UU Nomor 23 Tahun 2014 tentang Pemerintahan Daerah sebagaimana telah diubah terakhir dengan UU Nomor 9 Tahun 2015 tentang Perubahan Kedua Atas UU Nomor 23 Tahun 2014 tentang Pemerintahan Daerah;
6. UU Nomor 20 Tahun 2019 tentang Anggaran Pendapatan dan Belanja Negara Tahun 2020;
7. UU Nomor 2 Tahun 2020 tentang penetapan Peraturan Pemerintah Pengganti UUNomor 1 Tahun 2020 tentang Kebijakan Keuangan Negara dan Stabilitas Sistem Keuangan untuk Penanganan Pandemi Corona Virus Disease 2019 (COVID-19) dan/atau dalam rangka Menghadapi Ancaman yang Membahayakan Perekonomian Nasional dan/atau Stabilitas Sistem Keuangan;
8. Peraturan Pemerintah Nomor 7 Tahun 2008 tentang Dekonsentrasi dan Tugas Pembantuan;



9. Peraturan Presiden Nomor 72 Tahun 2020 tentang Perubahan atas Peraturan Presiden Nomor 54 Tahun 2020 tentang Perubahan Postur dan Rincian Anggaran Pendapatan dan Belanja Negara Tahun Anggaran 2020;
10. Keputusan Presiden Nomor 42 Tahun 2002 tentang Pedoman Pelaksanaan Anggaran Pendapatan dan Belanja Negara sebagaimana telah diubah terakhir dengan Peraturan Presiden Nomor 53 Tahun 2010 tentang Perubahan Kedua Atas Keputusan Presiden Nomor 42 Tahun 2002 tentang Pedoman Pelaksanaan Anggaran Pendapatan dan Belanja Negara ;
11. Peraturan Menteri Keuangan Nomor 248/PMK.07/2010 tentang Perubahan atas Peraturan Menteri Keuangan Nomor 156/PMK.07/2008 tentang Pedoman Pengelolaan dana Dekonsentrasi dan dana Tugas Pembantuan;
12. Peraturan Daerah Istimewa Nomor 1 Tahun 2018 tentang Kelembagaan Pemerintah Daerah Daerah Istimewa Yogyakarta;
13. Peraturan Gubernur Daerah Istimewa Yogyakarta Nomor 60 Tahun 2018 tentang Kedudukan, Susunan Organisasi, Tugas, Fungsi dan Tata Kerja Dinas Pertanian dan Ketahanan Pangan Daerah Istimewa Yogyakarta;
14. Peraturan Gubernur Daerah Istimewa Yogyakarta Nomor 63 Tahun 2018 tentang Kedudukan, Susunan Organisasi, Tugas, Fungsi dan Tata Kerja Dinas Pekerjaan Umum, Perumahan dan Energi Sumber Daya Mineral Daerah Istimewa Yogyakarta.

### 3.2. Gambaran Umum

#### 3.2.1. Instansi Pemberi Tugas Pembantuan

Pada Tahun Anggaran 2020, Pemda DIY mendapatkan alokasi Tugas Pembantuan dari Pemerintah Pusat melalui 2 (dua) kementerian yakni Kementerian Pertanian dan Kementerian Pekerjaan Umum dan Perumahan Rakyat Republik Indonesia dengan alokasi anggaran sebesar Rp52.800.481.000,00. Realisasi keuangan sampai dengan akhir tahun 2020 sebesar Rp51.772.518.674,00 atau 98,05%, dengan realisasi kinerja fisik sebesar 99,57%.

**Tabel 3.1 Alokasi Tugas Pembantuan Untuk Pemda DIY  
Tahun Anggaran 2020**

| No | Kementerian/Lembaga                             | Alokasi Pagu (Rp) | Realisasi (Rp)    |
|----|---|-------------------|-------------------|
| 1  | Kementerian Pertanian                           | 33.787.477.000,00 | 33.108.122.474,00 |
| 2  | Kementerian Pekerjaan Umum dan Perumahan Rakyat | 19.103.004.000,00 | 18.664.396.200,00 |

Sumber: Bappeda DIY, 2021



### 3.2.2. Perangkat Daerah Yang Melaksanakan Tugas Pembantuan

#### 1. Dinas Pertanian dan Ketahanan Pangan

Pelaksanaan Tugas Pembantuan dari Kementerian Pertanian dilakukan oleh Dinas Pertanian dan Ketahanan Pangan DIY melalui 5 (lima) Satuan Kerja (Satker) yang terinci sebagai berikut :

**Tabel 3.2 Rekapitulasi Satker Dinas Pertanian dan Ketahanan Pangan DIY  
Penerima DIPA Tugas Pembantuan Tahun 2020**

| No | Kementerian/<br>Lembaga  | No. DIPA                         | Nama Satuan Kerja                           | Pagu Anggaran<br>(Rp) |
|----|--------------------------|----------------------------------|---|-----------------------|
| 1  | Kementerian<br>Pertanian | SP DIPA-<br>018.03.4.049087/2020 | Dinas Pertanian dan<br>Ketahanan Pangan DIY | 15.086.199.000        |
| 2  | Kementerian<br>Pertanian | SP DIPA-<br>018.04.4.049088/2020 | Dinas Pertanian dan<br>Ketahanan Pangan DIY | 3.935.479.000         |
| 3  | Kementerian<br>Pertanian | SP DIPA-<br>018.05.4.049089/2020 | Dinas Pertanian dan<br>Ketahanan Pangan DIY | 2.449.665.000         |
| 4  | Kementerian<br>Pertanian | SP DIPA-<br>018.06.4.049090/2020 | Dinas Pertanian dan<br>Ketahanan Pangan DIY | 5.532.496.000         |
| 5  | Kementerian<br>Pertanian | SP DIPA-<br>018.08.4.049094/2020 | Dinas Pertanian dan<br>Ketahanan Pangan DIY | 6.783.638.000         |

Sumber : Dinas Pertanian dan Ketahanan Pangan DIY, 2021

Adapun rincian pelaksanaan pada masing-masing satuan kerja adalah sebagai berikut :

#### a. Satker Tanaman Pangan (049087)

**Tabel 3.3 Rekapitulasi Satker Tanaman Pangan Penerima DIPA  
Tugas Pembantuan Tahun 2020**

| Program/Kegiatan  | Pagu (Rp)      | Realisasi<br>Anggaran<br>(Rp) | Realisasi<br>Anggaran<br>(%) | Realisasi<br>Fisik<br>(%) |
|---|----------------|-------------------------------|------------------------------|---------------------------|
| Program Peningkatan<br>Produksi,<br>Produktivitas dan Mutu<br>Hasil<br>Tanaman Pangan | 15.086.199.000 | 14.626.891.603                | 96,96                        | 100                       |



| Program/Kegiatan  | Pagu (Rp)      | Realisasi Anggaran (Rp) | Realisasi Anggaran (%) | Realisasi Fisik (%) |
|---|----------------|-------------------------|------------------------|---------------------|
| Kegiatan Pengelolaan Produksi Tanaman Aneka Kacang dan Umbi               | 5.376..613.000 | 5.209.183.700           | 96,89                  | 100                 |
| Kegiatan Pengelolaan Produksi Tanaman Sereal                              | 300.911.000    | 230.624.266             | 76,64                  | 100                 |
| Kegiatan Pengelolaan Sistem Penyediaan Benih Tanaman Pangan               | 6.871.000.000  | 6.731.372.625           | 97,97                  | 100                 |
| Kegiatan Dukungan Manajemen dan Teknis Lainnya pada Ditjen Tanaman Pangan | 702.150.000    | 691.808.712             | 98,53                  | 100                 |
| Kegiatan Pengelolaan dan Pemasaran Hasil Tanaman Pangan                   | 1.835.525.000  | 1.763.902.300           | 96,10                  | 100                 |

Sumber: Dinas Pertanian dan Ketahanan Pangan DIY, 2021

#### b. Satker Hortikultura (049088)

**Tabel 3.4 Rekapitulasi Satker Hortikultura Penerima DIPA Tugas Pembantuan Tahun 2020**

| Program/Kegiatan  | Pagu (Rp)            | Realisasi Anggaran (Rp) | Realisasi Anggaran (%) | Realisasi Fisik (%) |
|---|----------------------|-------------------------|------------------------|---------------------|
| <b>Program Peningkatan Produksi dan Nilai Tambah Hortikultura</b> | <b>3.935.479.000</b> | <b>3.801.653.690</b>    | <b>96,60</b>           | <b>100</b>          |
| Peningkatan Produksi Sayuran dan Tanaman Obat                     | 715.000.000          | 697.073.500             | 97,49                  | 100                 |





| Program/Kegiatan   | Pagu (Rp)     | Realisasi Anggaran (Rp) | Realisasi Anggaran (%) | Realisasi Fisik (%) |
|--|---------------|-------------------------|------------------------|---------------------|
| Peningkatan Usaha Dukungan Manajemen dan Teknis Lainnya pada Ditjen Hortikultura | 180.000.000   | 180.00.000              | 100                    | 100                 |
| Peningkatan Produksi Buah dan Florikultura                                       | 877.100.000   | 866.066.300             | 98,74                  | 100                 |
| Pengolahan dan Pemasaran Hasil Hortikultura                                      | 2.163.379.000 | 2.058.515.090           | 95,15                  | 100                 |

Sumber: Dinas Pertanian dan Ketahanan Pangan DIY, 2021

### c. Satker Perkebunan (049089)

**Tabel 3.5 Rekapitulasi Satker Perkebunan Penerima DIPA Tugas Pembantuan Tahun 2020**

| Program/Kegiatan  | Pagu (Rp)            | Realisasi Anggaran (Rp) | Realisasi Anggaran (%) | Realisasi Fisik (%) |
|---|----------------------|-------------------------|------------------------|---------------------|
| <b>Program Peningkatan Produksi Komoditas Perkebunan Berkelanjutan</b>    | <b>2.449.665.000</b> | <b>2.438.616.378</b>    | <b>99,55</b>           | <b>100</b>          |
| Kegiatan Dukungan Perlindungan Perkebunan                                 | 321.350.000          | 321.350.000             | 100                    | 100                 |
| Kegiatan Dukungan Manajemen dan Dukungan Teknis Lainnya Ditjen Perkebunan | 762.560.000          | 756.237.195             | 99,17                  | 100                 |
| Kegiatan Pengembangan Tanaman Semusim dan Rempah                          | 224.800.000          | 224.794.500             | 99,99                  | 100                 |
| Kegiatan Dukungan Pengolahan dan Pemasaran Hasil Perkebunan               | 415.500.000          | 414.541.338             | 99,77                  | 100                 |



| Program/Kegiatan                                | Pagu (Rp)   | Realisasi Anggaran (Rp) | Realisasi Anggaran (%) | Realisasi Fisik (%) |
|---|-------------|-------------------------|------------------------|---------------------|
| Kegiatan Dukungan Perbenihan Tanaman Perkebunan | 725.455.000 | 721.900.041             | 99,51                  | 100                 |

Sumber: Dinas Pertanian dan Ketahanan Pangan DIY, 2021

#### d. Satker Peternakan (049090)

**Tabel 3.6 Rekapitulasi Satker Peternakan Penerima DIPA Tugas Pembantuan Tahun 2020**

| Program/Kegiatan  | Pagu (Rp)            | Realisasi Anggaran (Rp) | Realisasi Anggaran (%) | Realisasi Fisik (%) |
|---|----------------------|-------------------------|------------------------|---------------------|
| <b>Program Pemenuhan Pangan Asal Ternak dan Agribisnis Peternakan Rakyat</b>                    | <b>5.532.496.000</b> | <b>5.483.525.122</b>    | <b>99,11</b>           | <b>100</b>          |
| Kegiatan Peningkatan Produksi Pakan Ternak  | 15.580.000           | 15.580.00               | 100                    | 100                 |
| Kegiatan Pengendalian dan Penanggulangan Penyakit Hewan   | 106.877.000          | 83.946.500              | 78,54                  | 100                 |
| Kegiatan Penyediaan Benih dan Bibit Serta Peningkatan Produksi Ternak                           | 4.527.180.000        | 4.508.858.676           | 99,60                  | 100                 |
| Kegiatan Peningkatan Pemenuhan Persyaratan Produk Hewan yang ASUH (Aman, Sehat, Utuh dan Halal) | 146.646.000          | 145.894.100             | 99,49                  | 100                 |
| Kegiatan Dukungan Manajemen dan Dukungan Teknis Lainnya Ditjen Peternakan                       | 281.758.000          | 279.895.453             | 99,34                  | 100                 |



| Program/Kegiatan  | Pagu (Rp)   | Realisasi Anggaran (Rp) | Realisasi Anggaran (%) | Realisasi Fisik (%) |
|---|-------------|-------------------------|------------------------|---------------------|
| Kegiatan Pengembangan Pengolahan dan Pemasaran Hasil Ternak | 454.455.000 | 449.350.634             | 98,88                  | 100                 |

Sumber: Dinas Pertanian dan Ketahanan Pangan DIY, 2021

**e. Satker Sarana dan Prasarana Pertanian-Tanaman Pangan (049094)**

**Tabel 3.7 Rekapitulasi Satker Sarana dan Prasarana Penerima DIPA  
Tugas Pembantuan Tahun 2020**

| Program/Kegiatan   | Pagu (Rp)            | Realisasi Anggaran (Rp) | Realisasi Anggaran (%) | Realisasi Fisik%) |
|--|----------------------|-------------------------|------------------------|-------------------|
| <b>Program Penyediaan dan Pengembangan Prasarana dan Sarana Pertanian</b>                          | <b>6.783.638.000</b> | <b>6.757.435.681</b>    | <b>99,61</b>           | <b>100</b>        |
| Kegiatan Pengelolaan Air Irigasi Untuk Pertanian   | 4.864.000.000        | 4.863.013.470           | 99,98                  | 100               |
| Kegiatan Dukungan Manajemen dan Dukungan Teknis Lainnya pada Ditjen Prasarana dan Sarana Pertanian | 799.718.000          | 778.454.661             | 97,34                  | 100               |
| Kegiatan Fasilitas Pupuk dan Pestisida   | 864.550.000          | 863.808.350             | 99,91                  | 100               |
| Kegiatan Fasilitas Pembiayaan Pertanian  | 255.370.000          | 252.159.200             | 98,74                  | 100               |

Sumber: Dinas Pertanian dan Ketahanan Pangan DIY, 2021



### **3.3. Capaian Kinerja Tugas Pembantuan**

#### **3.3.1. Dinas Pertanian dan Ketahanan Pangan DIY**

##### **1. Dasar Hukum Penyelenggaraan Tugas Pembantuan di Dinas Pertanian dan Ketahanan Pangan DIY**


Dasar hukum yang melandasi penyelenggaraan dan pelaporan pelaksanaan tugas pembantuan oleh Pemerintah Daerah adalah Undang-Undang Nomor 23 Tahun 2014 tentang Pemerintahan Daerah yang terakhir kali diubah dengan Undang-Undang Nomor 9 Tahun 2015 tentang Perubahan Kedua atas Undang-Undang Nomor 23 Tahun 2014 tentang Pemerintahan Daerah, Peraturan Menteri Keuangan RI Nomor 156 Tahun 2008 tentang Pedoman Pengelolaan Dana Dekonsentrasi dan Dana Tugas Pembantuan yang telah diubah melalui Peraturan Menteri Keuangan RI Nomor 248/PMK.07/2010 Tentang Perubahan Atas Peraturan Menteri Keuangan Nomor 156/PMK.07/2008 Tentang Pedoman Pengelolaan Dana Dekonsentrasi dan Tugas Pembantuan, dan Peraturan Menteri Pertanian RI Nomor 52 Tahun 2019 tentang Pengelolaan Dana Dekonsentrasi dan Dana Tugas Pembantuan yang telah diubah melalui Peraturan Menteri Pertanian RI Nomor 21 Tahun 2020 tentang Perubahan Atas Peraturan Menteri Pertanian RI Nomor 52 Tahun 2019 tentang Pengelolaan Dana Dekonsentrasi dan Dana Tugas Pembantuan.

##### **2. Gambaran Umum Pelaksanaan Tugas Pembantuan di Dinas Pertanian dan Ketahanan Pangan DIY**

Dinas Pertanian dan Ketahanan Pangan DIY pada tahun anggaran 2020 melaksanakan tugas pembantuan urusan pertanian dari Kementerian Pertanian RI melalui 5 Satuan Kerja (Satker) yang melaksanakan 5 (lima) Program 24 (dua puluh empat) Kegiatan dengan pagu anggaran sebesar Rp. 33.787.477.000,- (tiga puluh tiga milyar tujuh ratus delapan puluh tujuh juta empat ratus tujuh puluh tujuh ribu rupiah).

##### **3. Capaian Kinerja Pelaksanaan Tugas Pembantuan di Dinas Pertanian dan Ketahanan Pangan DIY**

Capaian kinerja pelaksanaan tugas pembantuan di Dinas Pertanian dan Ketahanan Pangan tahun anggaran 2020 secara fisik tercapai yang diukur dengan cara membandingkan antara target atau sasaran program/kegiatan dan anggaran dengan realisasi yang dicapai selama 1 (satu) tahun anggaran.



#### 4. Capaian Kinerja Pelaksanaan Tugas Pembantuan Pusat yang Dilaksanakan di Dinas Pertanian dan Ketahanan Pangan DIY

Tugas Pembantuan dari Kementerian Pertanian RI tahun anggaran 2020 berasal dari 5 (lima) Direktorat Jenderal, yaitu:

- Direktorat Jenderal Tanaman Pangan yang dilaksanakan oleh Satker Dinas Pertanian dan Ketahanan Pangan DIY 049087;
- Direktorat Jenderal Hortikultura yang dilaksanakan oleh Satker Dinas Pertanian dan Ketahanan Pangan DIY 049088;
- Direktorat Jenderal Perkebunan yang dilaksanakan oleh Satker Dinas Pertanian dan Ketahanan Pangan DIY 049089;
- Direktorat Jenderal Peternakan dan Kesehatan Hewan yang dilaksanakan oleh Satker Dinas Pertanian dan Ketahanan Pangan DIY 049090;
- Direktorat Jenderal Prasarana dan Sarana Pertanian yang dilaksanakan oleh Satker Dinas Pertanian dan Ketahanan Pangan DIY 049094.

#### 5. Target Kinerja Tugas Pembantuan Pusat yang Dilaksanakan di Dinas Pertanian dan Ketahanan Pangan DIY

Target kinerja Tugas Pembantuan tahun anggaran 2020 di Dinas Pertanian dan Ketahanan Pangan DIY tertuang dalam tabel sebagai berikut:

**Tabel 3-8 Target Kinerja Tugas Pembantuan Pusat yang Dilaksanakan oleh Dinas Pertanian dan Ketahanan Pangan DIY**

| NO | PROGRAM, KEGIATAN, OUTPUT, DAN RINCIAN KEGIATAN  | TARGET  | ANGGARAN (Rp)                              |
|----|--|---|--|
| 1  | 2  | 3   | 4  |
| 1  | <b>Program: Program Peningkatan Produksi, Produktivitas dan Mutu Hasil Tanaman Pangan</b><br><br><b>Kegiatan: Pengelolaan Produksi Tanaman Aneka Kacang dan Umbi</b> | Kawasan Kedelai : 4174 Ha<br><br>Kawasan Kacang Tanah : 200 Ha<br>kawasan Kacang Hijau : 200 Ha<br>Koordinasi, Bimbingan Teknis, Monitoring dan Evaluasi : 5 lokasi | <b>15.086.199.000</b><br><br>5.376.613.000 |



| NO | PROGRAM, KEGIATAN, OUTPUT,<br>DAN RINCIAN KEGIATAN  | TARGET  | ANGGARAN<br>(Rp)                        |
|----|---|---|---|
| 1  | 2   | 3   | 4                                       |
|    | Kegiatan: Pengelolaan Produksi Tanaman Serealia   | Kawasan Padi : 137 Hektar<br>Koordinasi, Bimbingan Teknis,<br>Monitoring dan Evaluasi : 3 lokasi  | 300.911.000                             |
|    | Kegiatan: Pengelolaan Sistem Penyediaan Benih Tanaman Pangan  | Areal yang diberikan Bantuan Benih Padi Bersertifikat : 9812 Hektar<br><br>Koordinasi, Bimbingan Teknis,<br>Monitoring dan Evaluasi : 1 lokasi<br>Areal yang diberikan Bantuan Benih Jagung Bersertifikat : 7500 Hektar   | 6.871.000.000                           |
|    | Kegiatan: Dukungan Manajemen dan Teknis Lainnya pada Ditjen Tanaman Pangan  | Layanan Dukungan Manajemen Eselon I : 1 Layanan   | 702.150.000                             |
|    | Kegiatan: Pengolahan dan Pemasaran Hasil Tanaman Pangan   | Sarana Pascapanen Tanaman Pangan : 45 Unit<br><br>Sarana Pengolahan hasil Tanaman Pangan : 1 Unit<br>Penerapan Standarisasi dan Mutu Hasil Tanaman Pangan : 2 sertifikat/register<br>Pemasaran dan Investasi Hasil Tanaman Pangan : 4 lokasi<br>Koordinasi, Bimbingan Teknis,<br>Monitoring dan Evaluasi : 1 Provinsi | 1.835.525.000                           |
| 2  | <b>Program: Program Peningkatan Produksi dan Nilai Tambah Hortikultura</b><br><br>Kegiatan: Peningkatan Produksi Sayuran dan Tanaman Obat | Kawasan Aneka Cabai : 255 Ha<br><br>Kawasan tanaman obat : 15 Ha  | <b>3.935.479.000</b><br><br>715.000.000 |



| NO       | PROGRAM, KEGIATAN, OUTPUT,<br>DAN RINCIAN KEGIATAN   | TARGET   | ANGGARAN<br>(Rp)     |
|----------|--|--|----------------------|
| 1        | 2  | 3  | 4                    |
|          | Kegiatan: Peningkatan Usaha Dukungan Manajemen dan Teknis Lainnya pada Ditjen Hortikultura | Layanan dukungan manajemen satker : 1 Layanan  | 180.000.000          |
|          | Kegiatan: Peningkatan Produksi Buah dan Florikultura                                       | Kawasan buah lainnya : 100 Ha  | 877.100.000          |
|          | Kegiatan: Pengolahan dan Pemasaran Hasil Hortikultura                                      | Sarana peningkatan nilai tambah hortikultura : 12 Unit<br><br>Prasarana Peningkatan Nilai Tambah Hortikultura : 6 unit                                   | 2.163.379.000        |
| <b>3</b> | <b>Program: Program Peningkatan Produksi Komoditas Perkebunan Berkelanjutan</b>            |  | <b>2.449.665.000</b> |
|          | Kegiatan: Dukungan Perlindungan Perkebunan   | Tanpa Suboutput  | 321.350.000          |
|          | Kegiatan: Dukungan Manajemen dan Dukungan Teknis Lainnya Ditjen Perkebunan                 | Layanan Dukungan Manajemen Satker : 1 Layanan  | 762.560.000          |
|          | Kegiatan: Pengembangan Tanaman Semusim dan Rempah  | Area Komoditas Unggulan Daerah (Tanaman Semusim dan Rempah Lainnya) : 100 Hektar   | 224.800.000          |
|          | Kegiatan: Dukungan Pengolahan dan Pemasaran Hasil Perkebunan                               | Sarana dan Prasarana Pasca Panen tanaman perkebunan : 1 Unit<br><br>Bimtek, Monitoring dan Evaluasi Pengolahan dan Pemasaran Hasil Perkebunan : 1 Lokasi | 415.500.000          |
|          | Kegiatan: Dukungan Perbenihan Tanaman Perkebunan   | Kebun Sumber Benih Bahan Tanam Komoditi Perkebunan : 31 Hektar   | 725.455.000          |




| NO | PROGRAM, KEGIATAN, OUTPUT,<br>DAN RINCIAN KEGIATAN   | TARGET   | ANGGARAN<br>(Rp)     |
|----|--|--|----------------------|
| 1  | 2  | 3  | 4                    |
|    |  | Rekomendasi Benih Tanaman Perkebunan : 2 Rekomendasi<br><br>Bimtek, Monitoring dan Evaluasi Perbenihan Perkebunan : 2 Lokasi<br><br>Penyediaan Benih Unggul Tanaman Perkebunan : 5000 Batang |                      |
| 4  | <b>Program: Program Pemenuhan Pangan Asal Ternak dan Agribisnis Peternakan Rakyat</b>            |  | <b>5.532.496.000</b> |
|    | Kegiatan: Peningkatan Produksi Pakan Ternak  | Hijauan Pakan Ternak : 0.1 Hektar  | 15.580.000           |
|    | Kegiatan: Pengendalian dan Penanggulangan Penyakit Hewan   | Pencegahan dan Pengamanan Penyakit Hewan : 27750 dosis   | 106.877.000          |
|    | Kegiatan: Penyediaan Benih dan Bibit Serta Peningkatan Produksi Ternak                           | Optimalisasi Reproduksi : 52300 Akseptor   | 4.527.180.000        |
|    | Kegiatan: Peningkatan Pemenuhan Persyaratan Produk Hewan yang ASUH (Aman, Sehat, Utuh dan Halal) | Pemenuhan Persyaratan Produk Hewan yang ASUH : 4 Unit<br><br>Pengendalian pemotongan Betina Produktif : 1 Lokasi<br>Pengawasan Mutu dan Keamanan Produk : 50 sampel                          | 146.646.000          |
|    | Kegiatan: Dukungan Manajemen dan Dukungan Teknis Lainnya Ditjen Peternakan                       | Layanan Dukungan Manajemen Satker : 1 Layanan  | 281.758.000          |





| NO | PROGRAM, KEGIATAN, OUTPUT,<br>DAN RINCIAN KEGIATAN  | TARGET  | ANGGARAN<br>(Rp)  |
|----|---|---|---|
| 1  | 2   | 3   | 4   |
|    | Kegiatan: Pengembangan Pengolahan dan Pemasaran Hasil Ternak  | Pengembangan Pengolahan Pangan dan Non Pangan : 1 Unit<br><br>Kelembagaan dan Usaha Peternakan : 8 Lokasi   | 454.455.000   |
| 5  | <b>Program: Program Penyediaan dan Pengembangan Prasarana dan Sarana Pertanian</b><br><br>Kegiatan: Pengelolaan Air Irigasi Untuk Pertanian<br><br><br>Kegiatan: Dukungan Manajemen dan Dukungan Teknis Lainnya Ditjen Prasarana dan Sarana Pertanian<br><br><br>Kegiatan: Fasilitasi Pupuk dan Pestisida | Jaringan Irigasi Tersier : 2150 Ha<br><br>Irigasi Perpompaaan : 9 Unit<br>Embung Pertanian : 6 Unit<br>Irigasi Perpipaan : 7 Unit<br><br>Layanan Dukungan Manajemen Satker : 12 Layanan<br><br>e-RDKK Mendukung Penyaluran Pupuk Bersubsidi Berbasis Penerapan Kartu Tani : 38 Lokasi | <b>6.783.638.000</b><br><br>4.864.000.000<br><br><br>799.718.000<br><br><br>864.550.000 |
|    | Kegiatan: Fasilitasi Pembiayaan Pertanian   | Bimtek, Monitoring dan Evaluasi Kegiatan Lingkup Pembiayaan Pertanian : 12 Lokasi   | 255.370.0   |




## 6. Realisasi Tugas Pembantuan Pusat yang Dilaksanakan di Dinas Pertanian dan Ketahanan Pangan DIY


Realisasi pelaksanaan program dan kegiatan tugas pembantuan tahun anggaran 2020 di Dinas Pertanian dan Ketahanan Pangan DIY dapat dilihat pada tabel berikut ini:

**Tabel 3-9 Matriks Capaian Kinerja Pelaksanaan Tugas Pembantuan Pusat yang Dilaksanakan oleh Daerah Provinsi Dinas Pertanian dan Ketahanan Pangan DIY**

| NO. | K/LPNK                                   | DASAR PELAKSANAAN PENUGASAN (TP)  | PROGRAM, KEGIATAN, OUTPUT, DAN RINCIAN KEGIATAN |  | LOKASI        | SKPD PELAKSANA TP                        | ALOKASI ANGGARAN      | REALISASI ANGGARAN    | (%)           | REALISASI CAPAIAN KEGIATAN |
|-----|--|---|---|--|---------------|--|-----------------------|-----------------------|---------------|----------------------------|
| 1   | 2  | 3   | 4   |  | 5             | 6  | 7                     | 8                     | 9             | 10                         |
| 1   | Kementerian Pertanian Republik Indonesia | Peraturan Menteri Pertanian Republik Indonesia No. 52 Tahun 2019 Tentang Pengelolaan Dana Dekonsentrasi dan Dana Tugas Pembantuan | Program:  | <b>Program Peningkatan Produksi, Produktivitas dan Mutu Hasil Tanaman Pangan</b> | DI Yogyakarta | Dinas Pertanian dan Ketahanan Pangan DIY | <b>15.086.199.000</b> | <b>14.626.891.603</b> | <b>96,96%</b> |                            |
|     |  |   | Kegiatan:                                       | <b>Pengelolaan Produksi Tanaman Aneka Kacang dan Umbi</b>                        |               |  | <b>5.376.613.000</b>  | <b>5.209.183.700</b>  | <b>96,89%</b> |                            |
|     |  |   | Keluaran (Output):                              | Kawasan Kedelai : 4174 Ha  |               |  | 4.034.568.000         | 3.923.560.000         | 97,25%        |                            |
|     |  |   |   | Kawasan Kacang Tanah : 200 Ha  |               |  | 660.000.000           | 616.800.000           | 93,45%        |                            |
|     |  |   |   | kawasan Kacang Hijau : 200 Ha  |               |  | 174.000.000           | 161.000.000           | 92,53%        |                            |
|     |  |   |   | Koordinasi, Bimbingan Teknis, Monitoring dan Evaluasi : 5 lokasi                 |               |  | 508.045.000           | 507.823.700           | 99,96%        |                            |
|     |  | Peraturan Menteri Pertanian Republik  | Rincian Kegiatan:                               | Kawasan Kedelai Monokultur/Tumpang Sari  |               |  |                       |                       |               |                            |
|     |  |   |   | Tanpa Suboutput  |               |  |                       |                       |               |                            |




| NO. | K/LPNK | DASAR PELAKSANAAN PENUGASAN (TP)  | PROGRAM, KEGIATAN, OUTPUT, DAN RINCIAN KEGIATAN |   | LOKASI | SKPD PELAKSANA TP | ALOKASI ANGGARAN     | REALISASI ANGGARAN   | (%)           | REALISASI CAPAIAN KEGIATAN  |
|-----|--------|---|---|---|--------|-------------------|----------------------|----------------------|---------------|---|
| 1   | 2      | 3   | 4   |   | 5      | 6                 | 7                    | 8                    | 9             | 10  |
|     |        |   |   |   |        |                   |                      |                      |               |   |
|     |        |   |   | Tanpa Suboutput   |        |                   |                      |                      |               |   |
|     |        |   |   | Tanpa Suboutput   |        |                   |                      |                      |               |   |
|     |        | Indonesia No. 21 Tahun 2020 Tentang Perubahan atas Peraturan Menteri Pertanian Nomor 52 Tahun 2019 tentang Pengelolaan Dana Dekonsentrasi dan Dana Tugas Pembantuan | Kegiatan:                                       | <b>Pengelolaan Produksi Tanaman Serealia</b>                        |        |                   | <b>300.911.000</b>   | <b>230.624.266</b>   | <b>76,64%</b> |   |
|     |        |   | Keluaran (Output):                              | Kawasan Padi : 137 Hektar   |        |                   | 197.486.000          | 127.320.000          | 64,47%        | Kawasan Padi : 137 Hektar   |
|     |        |   |   | Koordinasi, Bimbingan Teknis, Monitoring dan Evaluasi : 3 lokasi    |        |                   | 103.425.000          | 103.304.266          | 99,88%        | Koordinasi, Bimbingan Teknis, Monitoring dan Evaluasi : 3 lokasi    |
|     |        |   | Rincian Kegiatan:                               | Kawasan Padi Irigasi  |        |                   |                      |                      |               |   |
|     |        |   |   | Tanpa Suboutput   |        |                   |                      |                      |               |   |
|     |        |   | Kegiatan:                                       | <b>Pengelolaan Sistem Penyediaan Benih Tanaman Pangan</b>           |        |                   | <b>6.871.000.000</b> | <b>6.731.372.625</b> | <b>97,97%</b> |   |
|     |        |   | Keluaran (Output):                              | Areal yang diberikan Bantuan Benih Padi Bersertifikat : 9812 Hektar |        |                   | 2.453.000.000        | 2.330.618.000        | 95,01%        | Areal yang diberikan Bantuan Benih Padi Bersertifikat : 9812 Hektar |
|     |        |   |   | Koordinasi, Bimbingan Teknis, Monitoring dan Evaluasi : 1 lokasi    |        |                   | 255.500.000          | 254.684.500          | 99,68%        | Koordinasi, Bimbingan Teknis, Monitoring dan Evaluasi : 1 lokasi    |
|     |        |   |   | Areal yang diberikan Bantuan Benih Jagung                           |        |                   | 4.162.500.000        | 4.146.070.125        | 99,61%        | Areal yang diberikan Bantuan  |




| NO. | K/LPNK | DASAR PELAKSANAAN PENUGASAN (TP) | PROGRAM, KEGIATAN, OUTPUT, DAN RINCIAN KEGIATAN |  | LOKASI | SKPD PELAKSANA TP | ALOKASI ANGGARAN | REALISASI ANGGARAN | (%)    | REALISASI CAPAIAN KEGIATAN                      |
|-----|--------|----------------------------------|---|--|--------|-------------------|------------------|--------------------|--------|---|
| 1   | 2      | 3                                | 4   |  | 5      | 6                 | 7                | 8                  | 9      | 10  |
|     |        |                                  |   | Bersertifikat : 7500 Hektar                                      |        |                   |                  |                    |        | Benih Jagung Bersertifikat : 7500 Hektar        |
|     |        |                                  | Rincian Kegiatan:                               | Tanpa Suboutput  |        |                   |                  |                    |        |   |
|     |        |                                  |   | Tanpa Suboutput  |        |                   |                  |                    |        |   |
|     |        |                                  |   | Tanpa Suboutput  |        |                   |                  |                    |        |   |
|     |        |                                  | Kegiatan:                                       | Dukungan Manajemen dan Teknis Lainnya pada Ditjen Tanaman Pangan |        |                   | 702.150.000      | 691.808.712        | 98,53% |   |
|     |        |                                  | Keluaran (Output):                              | Layanan Dukungan Manajemen Eselon I : 1 Layanan                  |        |                   | 702.150.000      | 691.808.712        | 98,53% | Layanan Dukungan Manajemen Eselon I : 1 Layanan |
|     |        |                                  | Rincian Kegiatan:                               | Layanan Perencanaan  |        |                   |                  |                    |        |   |
|     |        |                                  | Kegiatan:                                       | Pengolahan dan Pemasaran Hasil Tanaman Pangan                    |        |                   | 1.835.525.000    | 1.763.902.300      | 96,10% |   |
|     |        |                                  | Keluaran (Output):                              | Sarana Pascapanen Tanaman Pangan : 45 Unit                       |        |                   | 1.016.225.000    | 984.500.000        | 96,88% | Sarana Pascapanen Tanaman Pangan : 45 Unit      |
|     |        |                                  |   | Sarana Pengolahan hasil Tanaman Pangan : 1 Unit                  |        |                   | 120.000.000      | 119.000.000        | 99,17% | Sarana Pengolahan hasil Tanaman Pangan : 1 Unit |
|     |        |                                  |   | Penerapan Standarisasi dan Mutu Hasil Tanaman                    |        |                   | 108.000.000      | 91.322.000         | 84,56% | Penerapan Standarisasi dan                      |




| NO. | K/LPNK                                   | DASAR PELAKSANAAN PENUGASAN (TP)  | PROGRAM, KEGIATAN, OUTPUT, DAN RINCIAN KEGIATAN |  | LOKASI        | SKPD PELAKSANA TP                        | ALOKASI ANGGARAN     | REALISASI ANGGARAN   | (%)           | REALISASI CAPAIAN KEGIATAN   |
|-----|--|---|---|--|---------------|--|----------------------|----------------------|---------------|--|
| 1   | 2  | 3   | 4   |  | 5             | 6  | 7                    | 8                    | 9             | 10   |
|     |  |   |   | Pangan : 2 sertifikat/register                                     |               |  |                      |                      |               | Mutu Hasil Tanaman Pangan : 2 Sertifikat/register                  |
|     |  |   |   | Pemasaran dan Investasi Hasil Tanaman Pangan : 4 lokasi            |               |  | 287.800.000          | 284.894.300          | 98,99%        | Pemasaran dan Investasi Hasil Tanaman Pangan : 4 lokasi            |
|     |  |   |   | Koordinasi, Bimbingan Teknis, Monitoring dan Evaluasi : 1 Provinsi |               |  | 303.500.000          | 284.186.000          | 93,64%        | Koordinasi, Bimbingan Teknis, Monitoring dan Evaluasi : 1 Provinsi |
|     |  |   | Rincian Kegiatan:                               | Perontok/Pemipil   |               |  |                      |                      |               |  |
|     |  |   |   | Tanpa Suboutput  |               |  |                      |                      |               |  |
|     |  |   |   | Tanpa Suboutput  |               |  |                      |                      |               |  |
|     |  |   |   | Tanpa Suboutput  |               |  |                      |                      |               |  |
|     |  |   |   | Pengamanan Susut Hasil Produksi Tanaman Pangan                     |               |  |                      |                      |               |  |
| 2   | Kementerian Pertanian Republik Indonesia | Peraturan Menteri Pertanian Republik Indonesia No. 52 Tahun 2019 Tentang Pengelolaan Dana Dekonsentrasi | Program:  | <b>Program Peningkatan Produksi dan Nilai Tambah Hortikultura</b>  | DI Yogyakarta | Dinas Pertanian dan Ketahanan Pangan DIY | <b>3.935.479.000</b> | <b>3.801.653.690</b> | <b>96,60%</b> |  |
|     |  |   | Kegiatan:                                       | <b>Peningkatan Produksi Sayuran dan Tanaman Obat</b>               |               |  | <b>715.000.000</b>   | <b>697.073.500</b>   | <b>97,49%</b> |  |
|     |  |   | Keluaran (Output):                              | Kawasan Aneka Cabai : 255 Ha                                       |               |  | 585.000.000          | 568.088.500          | 97,11%        | Kawasan Aneka Cabai : 255 Ha                                       |



| NO. | K/LPNK | DASAR PELAKSANAAN PENUGASAN (TP)   | PROGRAM, KEGIATAN, OUTPUT, DAN RINCIAN KEGIATAN |   | LOKASI | SKPD PELAKSANA TP | ALOKASI ANGGARAN     | REALISASI ANGGARAN   | (%)            | REALISASI CAPAIAN KEGIATAN                    |
|-----|--------|--|---|---|--------|-------------------|----------------------|----------------------|----------------|---|
| 1   | 2      | 3  | 4   |   | 5      | 6                 | 7                    | 8                    | 9              | 10  |
|     |        | dan Dana Tugas Pembantuan  |   | Kawasan tanaman obat : 15 Ha  |        |                   | 130.000.000          | 128.985.000          | 99,22%         | Kawasan tanaman obat : 15 Ha                  |
|     |        |  | Rincian Kegiatan:                               | Kawasan Aneka Cabai Ekstensifikasi  |        |                   |                      |                      |                |   |
|     |        |  |   | Tanpa Suboutput   |        |                   |                      |                      |                |   |
|     |        | Peraturan Menteri Pertanian Republik Indonesia No. 21 Tahun 2020 Tentang Perubahan atas Peraturan Menteri Pertanian Nomor 52 Tahun 2019 tentang Pengelolaan Dana Dekonsentrasi dan Dana Tugas Pembantuan | Kegiatan:                                       | <b>Peningkatan Usaha Dukungan Manajemen dan Teknis Lainnya pada Ditjen Hortikultura</b> |        |                   | <b>180.000.000</b>   | <b>179.998.800</b>   | <b>100,00%</b> |   |
|     |        |  | Keluaran (Output):                              | Layanan dukungan manajemen satker : 1 Layanan   |        |                   | 180.000.000          | 179.998.800          | 100,00%        | Layanan dukungan manajemen satker : 1 Layanan |
|     |        |  | Rincian Kegiatan:                               | Tanpa Suboutput   |        |                   |                      |                      |                |   |
|     |        |  | Kegiatan:                                       | <b>Peningkatan Produksi Buah dan Florikultura</b>                                       |        |                   | <b>877.100.000</b>   | <b>866.066.300</b>   | <b>98,74%</b>  |   |
|     |        |  | Keluaran (Output):                              | Kawasan buah lainnya : 100 Ha   |        |                   | 875.000.000          | 863.966.300          | 98,74%         | Kawasan buah lainnya : 100 Ha                 |
|     |        |  |   | Kawasan florikultura : 0 M <sup>2</sup>   |        |                   | 2.100.000            | 2.100.000            | 100,00%        | Kawasan florikultura : 0 M <sup>2</sup>       |
|     |        |  | Rincian Kegiatan:                               | Kawasan Lengkeng  |        |                   |                      |                      |                |   |
|     |        |  |   | Kawasan Krisan  |        |                   |                      |                      |                |   |
|     |        |  | Kegiatan:                                       | <b>Pengolahan dan Pemasaran Hasil Hortikultura</b>                                      |        |                   | <b>2.163.379.000</b> | <b>2.058.515.090</b> | <b>95,15%</b>  |   |
|     |        |  | Keluaran (Output):                              | Sarana peningkatan nilai tambah hortikultura : 12                                       |        |                   | 943.379.000          | 850.673.990          | 90,17%         | Sarana peningkatan nilai                      |




| NO. | K/LPNK                                   | DASAR PELAKSANAAN PENUGASAN (TP)  | PROGRAM, KEGIATAN, OUTPUT, DAN RINCIAN KEGIATAN |   | LOKASI        | SKPD PELAKSANA TP                        | ALOKASI ANGGARAN     | REALISASI ANGGARAN   | (%)           | REALISASI CAPAIAN KEGIATAN                                    |
|-----|--|---|---|---|---------------|--|----------------------|----------------------|---------------|---|
| 1   | 2  | 3   | 4   |   | 5             | 6  | 7                    | 8                    | 9             | 10  |
|     |  |   |   | Unit  |               |  |                      |                      |               | tambah hortikultura : 12 Unit                                 |
|     |  |   |   | Prasarana Peningkatan Nilai Tambah Hortikultura : 6 unit                |               |  | 1.220.000.000        | 1.207.841.100        | 99,00%        | Prasarana Peningkatan Nilai Tambah Hortikultura : 6 unit      |
|     |  |   | Rincian Kegiatan:                               | Sarana pascapanen Hortikultura  |               |  |                      |                      |               |   |
|     |  |   |   | Prasarana pascapanen produk hortikultura                                |               |  |                      |                      |               |   |
| 3   | Kementerian Pertanian Republik Indonesia | Peraturan Menteri Pertanian Republik Indonesia No. 52 Tahun 2019 Tentang Pengelolaan Dana Dekonsentrasi dan Dana Tugas Pembantuan | Program:  | <b>Program Peningkatan Produksi Komoditas Perkebunan Berkelanjutan</b>  | DI Yogyakarta | Dinas Pertanian dan Ketahanan Pangan DIY | <b>2.449.665.000</b> | <b>2.438.616.378</b> | <b>99,55%</b> |   |
|     |  |   | Kegiatan:                                       | <b>Dukungan Perlindungan Perkebunan</b>                                 |               |  | <b>321.350.000</b>   | <b>321.143.304</b>   | <b>99,94%</b> |   |
|     |  |   | Keluaran (Output):                              |   |               |  | 321.350.000          | 321.143.304          | 99,94%        | Desa Pertanian Organik Berbasis Komoditas Perkebunan : 2 Desa |
|     |  |   |   | Tanpa Suboutput   |               |  |                      |                      |               |   |
|     |  |   | Kegiatan:                                       | <b>Dukungan Manajemen dan Dukungan Teknis Lainnya Ditjen Perkebunan</b> |               |  | <b>762.560.000</b>   | <b>756.237.195</b>   | <b>99,17%</b> |   |
|     |  |   | Keluaran (Output):                              | Layanan Dukungan Manajemen Satker : 1 Layanan                           |               |  | 762.560.000          | 756.237.195          | 99,17%        | Layanan Dukungan Manajemen                                    |




| NO. | K/LPNK | DASAR PELAKSANAAN PENUGASAN (TP)   | PROGRAM, KEGIATAN, OUTPUT, DAN RINCIAN KEGIATAN |  | LOKASI | SKPD PELAKSANA TP | ALOKASI ANGGARAN   | REALISASI ANGGARAN | (%)            | REALISASI CAPAIAN KEGIATAN   |
|-----|--------|--|---|--|--------|-------------------|--------------------|--------------------|----------------|--|
| 1   | 2      | 3  | 4   |  | 5      | 6                 | 7                  | 8                  | 9              | 10   |
|     |        |  | Rincian Kegiatan:                               | Pelayanan dan Pembinaan Manajemen Teknis Lainnya                                     |        |                   |                    |                    |                | Satker : 1 Layanan   |
|     |        | Peraturan Menteri Pertanian Republik Indonesia No. 21 Tahun 2020 Tentang Perubahan atas Peraturan Menteri Pertanian Nomor 52 Tahun 2019 tentang Pengelolaan Dana Dekonsentrasi dan Dana Tugas Pembantuan | Kegiatan:                                       | <b>Pengembangan Tanaman Semusim dan Rempah</b>                                       |        |                   | <b>224.800.000</b> | <b>224,794,500</b> | <b>100.00%</b> |  |
|     |        |  | Keluaran (Output):                              | Area Komoditas Unggulan Daerah (Tanaman Semusim dan Rempah Lainnya) : 100 Hektar     |        |                   | 224.800.000        | 224,794,500        | 100.00%        | Area Komoditas Unggulan Daerah (Tanaman Semusim dan Rempah Lainnya) : 100 Hektar     |
|     |        |  | Rincian Kegiatan:                               | Area Tanaman Kapas   |        |                   |                    |                    |                |  |
|     |        |  | Kegiatan:                                       | <b>Dukungan Pengolahan dan Pemasaran Hasil Perkebunan</b>                            |        |                   | <b>415.500.000</b> | <b>414,541,338</b> | <b>99.77%</b>  |  |
|     |        |  | Keluaran (Output):                              | Sarana dan Prasarana Pasca Panen tanaman perkebunan : 1 Unit                         |        |                   | 379.500.000        | 378,541,338        | 99.75%         | Sarana dan Prasarana Pasca Panen tanaman perkebunan : 1 Unit                         |
|     |        |  |   | Bimtek, Monitoring dan Evaluasi Pengolahan dan Pemasaran Hasil Perkebunan : 1 Lokasi |        |                   | 36.000.000         | 36,000,000         | 100.00%        | Bimtek, Monitoring dan Evaluasi Pengolahan dan Pemasaran Hasil Perkebunan : 1 Lokasi |
|     |        |  | Rincian Kegiatan:                               | Tanpa Suboutput  |        |                   |                    |                    |                |  |







| NO. | K/LPNK | DASAR PELAKSANAAN PENUGASAN (TP) | PROGRAM, KEGIATAN, OUTPUT, DAN RINCIAN KEGIATAN |  | LOKASI | SKPD PELAKSANA TP | ALOKASI ANGGARAN | REALISASI ANGGARAN | (%)    | REALISASI CAPAIAN KEGIATAN                                       |
|-----|--------|----------------------------------|---|--|--------|-------------------|------------------|--------------------|--------|--|
| 1   | 2      | 3                                | 4   |  | 5      | 6                 | 7                | 8                  | 9      | 10   |
|     |        |                                  |   | Tanpa Suboutput  |        |                   |                  |                    |        |  |
|     |        |                                  | Kegiatan:                                       | Dukungan Perbenihan Tanaman Perkebunan                           |        |                   | 725.455.000      | 721.900.041        | 99.51% |  |
|     |        |                                  | Keluaran (Output):                              | Kebun Sumber Benih Bahan Tanam Komoditi Perkebunan : 31 Hektar   |        |                   | 215.849.000      | 212.724.300        | 98.55% | Kebun Sumber Benih Bahan Tanam Komoditi Perkebunan : 31 Hektar   |
|     |        |                                  |   | Rekomendasi Benih Tanaman Perkebunan : 2 Rekomendasi             |        |                   | 55.859.000       | 55.805.044         | 99.90% | Rekomendasi Benih Tanaman Perkebunan : 2 Rekomendasi             |
|     |        |                                  |   | Bimtek, Monitoring dan Evaluasi Perbenihan Perkebunan : 2 Lokasi |        |                   | 33.692.000       | 33.628.197         | 99.81% | Bimtek, Monitoring dan Evaluasi Perbenihan Perkebunan : 2 Lokasi |
|     |        |                                  |   | Penyediaan Benih Unggul Tanaman Perkebunan : 5000 Batang         |        |                   | 420.055.000      | 419.742.500        | 99.93% | Penyediaan Benih Unggul Tanaman Perkebunan : 5000 Batang         |
|     |        |                                  | Rincian Kegiatan:                               | Tanpa Suboutput  |        |                   |                  |                    |        |  |
|     |        |                                  |   | Tanpa Suboutput  |        |                   |                  |                    |        |  |
|     |        |                                  |   | Tanpa Suboutput  |        |                   | 5.000.000        |                    |        |  |
|     |        |                                  |   | Tanpa Suboutput  |        |                   |                  |                    |        |  |




| NO. | K/LPNK                                   | DASAR PELAKSANAAN PENUGASAN (TP)  | PROGRAM, KEGIATAN, OUTPUT, DAN RINCIAN KEGIATAN |  | LOKASI        | SKPD PELAKSANA TP                        | ALOKASI ANGGARAN     | REALISASI ANGGARAN   | (%)            | REALISASI CAPAIAN KEGIATAN                             |
|-----|--|---|---|--|---------------|--|----------------------|----------------------|----------------|--|
| 1   | 2  | 3   | 4   |  | 5             | 6  | 7                    | 8                    | 9              | 10   |
| 4   | Kementerian Pertanian Republik Indonesia | Peraturan Menteri Pertanian Republik Indonesia No. 52 Tahun 2019 Tentang Pengelolaan Dana Dekonsentrasi dan Dana Tugas Pembantuan   | Program:  | <b>Program Pemenuhan Pangan Asal Ternak dan Agribisnis Peternakan Rakyat</b> | DI Yogyakarta | Dinas Pertanian dan Ketahanan Pangan DIY | <b>5.532.496.000</b> | <b>5.483.525.122</b> | <b>99,11%</b>  |  |
|     |  |   | Kegiatan:                                       | <b>Peningkatan Produksi Pakan Ternak</b>                                     |               |  | <b>15.580.000</b>    | <b>15.579.759</b>    | <b>100,00%</b> |  |
|     |  |   | Keluaran (Output):                              | Hijauan Pakan Ternak : 0.1 Hektar  |               |  | 15.580.000           | 15.579.759           | 100,00%        | Hijauan Pakan Ternak : 0.1 Hektar                      |
|     |  |   | Rincian Kegiatan:                               | Hijauan pakan ternak berkualitas   |               |  |                      |                      |                |  |
|     |  | Peraturan Menteri Pertanian Republik Indonesia No. 21 Tahun 2020 Tentang Perubahan atas Peraturan Menteri Pertanian Nomor 52 Tahun 2019 tentang Pengelolaan Dana Dekonsentrasi dan Dana Tugas | Kegiatan:                                       | <b>Pengendalian dan Penanggulangan Penyakit Hewan</b>                        |               |  | <b>106.877.000</b>   | <b>83.946.500</b>    | <b>78,54%</b>  |  |
|     |  |   | Keluaran (Output):                              | Pencegahan dan Pengamanan Penyakit Hewan : 27750 dosis                       |               |  | 106.877.000          | 83.946.500           | 78,54%         | Pencegahan dan Pengamanan Penyakit Hewan : 27750 dosis |
|     |  |   | Rincian Kegiatan:                               | Pengendalian dan Penanggulangan Rabies                                       |               |  |                      |                      |                |  |
|     |  |   | Kegiatan:                                       | <b>Penyediaan Benih dan Bibit Serta Peningkatan Produksi Ternak</b>          |               |  | <b>4.527.180.000</b> | <b>4.508.858.676</b> | <b>99,60%</b>  |  |
|     |  |   | Keluaran (Output):                              | Optimalisasi Reproduksi : 52300 Akseptor                                     |               |  | 4.527.180.000        | 4.508.858.676        | 99,60%         | Optimalisasi Reproduksi : 52300 Akseptor               |
|     |  |   | Rincian Kegiatan:                               | Tanpa Suboutput  |               |  |                      |                      |                |  |




| NO. | K/LPNK | DASAR PELAKSANAAN PENUGASAN (TP) | PROGRAM, KEGIATAN, OUTPUT, DAN RINCIAN KEGIATAN |  | LOKASI | SKPD PELAKSANA TP | ALOKASI ANGGARAN | REALISASI ANGGARAN | (%)     | REALISASI CAPAIAN KEGIATAN                            |
|-----|--------|----------------------------------|---|--|--------|-------------------|------------------|--------------------|---------|---|
| 1   | 2      | 3                                | 4   |  | 5      | 6                 | 7                | 8                  | 9       | 10  |
|     |        | Pembantuan                       | Kegiatan:                                       | Peningkatan Pemenuhan Persyaratan Produk Hewan yang ASUH (Aman, Sehat, Utuh dan Halal) |        |                   | 146.646.000      | 145.894.100        | 99,49%  |   |
|     |        |                                  | Keluaran (Output):                              | Pemenuhan Persyaratan Produk Hewan yang ASUH : 4 Unit                                  |        |                   | 36.500.000       | 36.409.600         | 99,75%  | Pemenuhan Persyaratan Produk Hewan yang ASUH : 1 Unit |
|     |        |                                  |   | Pengendalian pemotongan Betina Produktif : 1 Lokasi                                    |        |                   | 56.020.000       | 55.360.000         | 98,82%  | Pengendalian pemotongan Betina Produktif : 1 Lokasi   |
|     |        |                                  |   | Pengawasan Mutu dan Keamanan Produk : 50 sampel  |        |                   | 54.126.000       | 54.124.500         | 100,00% | Pengawasan Mutu dan Keamanan Produk : 50 sampel       |
|     |        |                                  | Rincian Kegiatan:                               | Penerapan Persyaratan Teknis Kesmavet  |        |                   |                  |                    |         |   |
|     |        |                                  |   | Tanpa Suboutput  |        |                   |                  |                    |         |   |
|     |        |                                  |   | Tanpa Suboutput  |        |                   |                  |                    |         |   |
|     |        |                                  | Kegiatan:                                       | Dukungan Manajemen dan Dukungan Teknis Lainnya Ditjen Peternakan                       |        |                   | 281.758.000      | 279.895.453        | 99,34%  |   |
|     |        |                                  | Keluaran (Output):                              | Layanan Dukungan Manajemen Satker : 1 Layanan  |        |                   | 281.758.000      | 279.895.453        | 99,34%  | Layanan Dukungan Manajemen Satker : 1 Layanan         |



| NO. | K/LPNK                                   | DASAR PELAKSANAAN PENUGASAN (TP)  | PROGRAM, KEGIATAN, OUTPUT, DAN RINCIAN KEGIATAN |   | LOKASI        | SKPD PELAKSANA TP                        | ALOKASI ANGGARAN     | REALISASI ANGGARAN   | (%)           | REALISASI CAPAIAN KEGIATAN                             |
|-----|--|---|---|---|---------------|--|----------------------|----------------------|---------------|--|
| 1   | 2  | 3   | 4   |   | 5             | 6  | 7                    | 8                    | 9             | 10   |
|     |  |   | Rincian Kegiatan:                               | Tanpa Suboutput   |               |  |                      |                      |               |  |
|     |  |   | Kegiatan:                                       | <b>Pengembangan Pengolahan dan Pemasaran Hasil Ternak</b>                 |               |  | <b>454.455.000</b>   | <b>449.350.634</b>   | <b>98,88%</b> |  |
|     |  |   | Keluaran (Output):                              | Pengembangan Pengolahan Pangan dan Non Pangan : 1 Unit                    |               |  | 193.705.000          | 192.003.500          | 99,12%        | Pengembangan Pengolahan Pangan dan Non Pangan : 1 Unit |
|     |  |   |   | Kelembagaan dan Usaha Peternakan : 8 Lokasi                               |               |  | 260.750.000          | 257.347.134          | 98,69%        | Kelembagaan dan Usaha Peternakan : 8 Lokasi            |
|     |  |   | Rincian Kegiatan:                               | Fasilitasi Peningkatan Mutu Produk Olahan                                 |               |  |                      |                      |               |  |
|     |  |   |   | Pengembangan Usaha dan Penguatan Kelembagaan Peternakan                   |               |  |                      |                      |               |  |
| 5   | Kementerian Pertanian Republik Indonesia | Peraturan Menteri Pertanian Republik Indonesia No. 52 Tahun 2019 Tentang Pengelolaan Dana Dekonsentrasi dan Dana Tugas Pembantuan | Program:  | <b>Program Penyediaan dan Pengembangan Prasarana dan Sarana Pertanian</b> | DI Yogyakarta | Dinas Pertanian dan Ketahanan Pangan DIY | <b>6.783.638.000</b> | <b>6.757.435.681</b> | <b>99,61%</b> |  |
|     |  |   | Kegiatan:                                       | <b>Pengelolaan Air Irigasi Untuk Pertanian</b>                            |               |  | <b>4.864.000.000</b> | <b>4.863.013.470</b> | <b>99,98%</b> |  |
|     |  |   | Keluaran (Output):                              | Jaringan Irigasi Tersier : 2150 Ha  |               |  | 2.365.000.000        | 2.365.000.000        | 100,00%       | Jaringan Irigasi Tersier : 2150 Ha                     |
|     |  |   |   | Irigasi Perpompaan : 9 Unit   |               |  | 1.079.000.000        | 1.078.518.670        | 99,96%        | Irigasi Perpompaan : 9 Unit                            |




| NO. | K/LPNK | DASAR PELAKSANAAN PENUGASAN (TP)   | PROGRAM, KEGIATAN, OUTPUT, DAN RINCIAN KEGIATAN |   | LOKASI | SKPD PELAKSANA TP | ALOKASI ANGGARAN   | REALISASI ANGGARAN | (%)           | REALISASI CAPAIAN KEGIATAN   |
|-----|--------|--|---|---|--------|-------------------|--------------------|--------------------|---------------|--|
| 1   | 2      | 3  | 4   |   | 5      | 6                 | 7                  | 8                  | 9             | 10   |
|     |        |  |   | Embung Pertanian : 6 Unit   |        |                   | 720.000.000        | 720.000.000        | 100,00%       | Embung Pertanian : 6 Unit  |
|     |        |  |   | Irigasi Perpipaan : 7 Unit  |        |                   | 700.000.000        | 699.494.800        | 99,93%        | Irigasi Perpipaan : 7 Unit   |
|     |        | Peraturan Menteri Pertanian Republik Indonesia No. 21 Tahun 2020 Tentang Perubahan atas Peraturan Menteri Pertanian Nomor 52 Tahun 2019 tentang Pengelolaan Dana Dekonsentrasi dan Dana Tugas Pembantuan | Rincian Kegiatan:                               | Tanpa Suboutput   |        |                   |                    |                    |               |  |
|     |        |  |   | Irigasi Perpompaaan Besar Wilayah Barat   |        |                   |                    |                    |               |  |
|     |        |  |   | Tanpa Suboutput   |        |                   |                    |                    |               |  |
|     |        |  |   | Tanpa Suboutput   |        |                   |                    |                    |               |  |
|     |        |  | Kegiatan:                                       | <b>Dukungan Manajemen dan Dukungan Teknis Lainnya Ditjen Prasarana dan Sarana Pertanian</b> |        |                   | <b>799.718.000</b> | <b>778.454.661</b> | <b>97,34%</b> |  |
|     |        |  | Keluaran (Output):                              | Layanan Dukungan Manajemen Satker : 12 Layanan  |        |                   | 799.718.000        | 778.454.661        | 97,34%        | Layanan Dukungan Manajemen Satker : 12 Layanan   |
|     |        |  | Rincian Kegiatan:                               | Tanpa Suboutput   |        |                   |                    |                    |               |  |
|     |        |  | Kegiatan:                                       | <b>Fasilitasi Pupuk dan Pestisida</b>   |        |                   | <b>864.550.000</b> | <b>863.808.350</b> | <b>99,91%</b> |  |
|     |        |  | Keluaran (Output):                              | e-RDKK Mendukung Penyaluran Pupuk Bersubsidi Berbasis Penerapan Kartu Tani : 38 Lokasi      |        |                   | 864.550.000        | 863.808.350        | 99,91%        | e-RDKK Mendukung Penyaluran Pupuk Bersubsidi Berbasis Penerapan Kartu Tani : 38 Lokasi |



| NO. | K/LPNK | DASAR PELAKSANAAN PENUGASAN (TP) | PROGRAM, KEGIATAN, OUTPUT, DAN RINCIAN KEGIATAN |   | LOKASI | SKPD PELAKSANA TP | ALOKASI ANGGARAN   | REALISASI ANGGARAN | (%)           | REALISASI CAPAIAN KEGIATAN  |
|-----|--------|----------------------------------|---|---|--------|-------------------|--------------------|--------------------|---------------|---|
| 1   | 2      | 3                                | 4   |   | 5      | 6                 | 7                  | 8                  | 9             | 10  |
|     |        |                                  | Rincian Kegiatan:                               | Tanpa Suboutput   |        |                   |                    |                    |               |   |
|     |        |                                  | Kegiatan:                                       | <b>Fasilitasi Pembiayaan Pertanian</b>  |        |                   | <b>255.370.000</b> | <b>252.159.200</b> | <b>98,74%</b> |   |
|     |        |                                  | Keluaran (Output):                              | Bimtek, Monitoring dan Evaluasi Kegiatan Lingkup Pembiayaan Pertanian : 12 Lokasi |        |                   | 255.370.000        | 252.159.200        | 98,74%        | Bimtek, Monitoring dan Evaluasi Kegiatan Lingkup Pembiayaan Pertanian : 12 Lokasi |
|     |        |                                  | Rincian Kegiatan:                               | Tanpa Suboutput   |        |                   |                    |                    |               |   |

Sumber: Dinas Pertanian dan Ketahanan Pangan DIY, 2021



## **7. Permasalahan dan Kendala Tugas Pembantuan Pusat yang Dilaksanakan di Dinas Pertanian dan Ketahanan Pangan DIY**

Permasalahan dan kendala yang dihadapi dalam pelaksanaan tugas pembantuan di Dinas Pertanian dan Ketahanan Pangan pada tahun anggaran 2020 meliputi:

1. Ketersediaan benih bantuan tanaman pangan tidak sinkron dengan kebutuhan petani karena tidak sesuai dengan jadwal tanam. Varietas benih yang tersedia tidak sesuai dengan varietas yang diminta oleh petani;
2. Penanaman mengalami kemunduran karena menyesuaikan kondisi iklim;
3. Realisasi pada kegiatan pengolahan dan pemasaran hasil hortikultura mengalami kendala, ada sub kegiatan yang tidak bisa direalisasikan seluruhnya karena mengikuti pedoman umum dan juklak/juknis yang ada, yaitu pembelian produk petani yang terdampak langsung Covid-19 dimana produk petani akan dibeli jika harga produk di bawah BEP. Beberapa produk komoditas hortikultura yang di awal pandemi Covid-19 mengalami penurunan harga signifikan, pada saat anggaran DIPA *refocusing* turun harganya sudah membaik (diatas BEP), sehingga tidak semua anggaran bisa direalisasikan;
4. Pada Program Pemenuhan Pangan Asal Ternak dan Agribisnis Peternakan Rakyat terdapat 1 (satu) kegiatan yang tidak bisa mencapai target yaitu Pencegahan dan Pengamanan Penyakit Hewan. Target *output* pada sub kegiatan Pencegahan dan Pengamanan Penyakit Hewan sebanyak 27.750 dosis terealisasi 26.623 dosis atau 95,94% karena tidak semua target ternak yang divaksinasi *Antraks* bisa direalisasikan. Dari target vaksinasi *Antraks* sebanyak 2.000 ekor hanya terealisasi 873 ekor karena sebagian besar ternak yang disasar dalam kondisi bunting.

## **8. Saran dan Tindak Lanjut Tugas Pembantuan Pusat yang Dilaksanakan di Dinas Pertanian dan Ketahanan Pangan DIY**

Saran dan langkah tindak lanjut untuk penyelesaian permasalahan sebagai bahan perbaikan dalam perencanaan tugas pembantuan:

1. Mengkoordinasikan dengan Kementerian Pertanian agar ke depan bantuan benih dapat disesuaikan dengan permintaan/kebutuhan petani serta memperhatikan kaidah pemberian bantuan agar dapat memenuhi kriteria tepat sasaran, tepat waktu, tepat jumlah, tepat mutu, dan tepat lokasi/tempat;



2. Pendampingan bagi petani untuk mengantisipasi Dampak Perubahan Iklim (DPI);
3. Memberikan masukan ke Pusat untuk meningkatkan kecepatan dalam hal memproses *refocusing* anggaran/revisi DIPA serta menerbitkan Pedum tepat waktu agar tidak kehilangan momentum dalam pelaksanaan kegiatan di daerah;
4. Komunikasi, Informasi, dan Edukasi (KIE) kepada pemilik ternak yang akan divaksinasi Antrax bahwa vaksinasi tidak dapat dilaksanakan karena kondisi ternak yang sedang bunting.


### **3.3.2. Dinas Pekerjaan Umum, Perumahan dan ESDM Daerah Istimewa Yogyakarta**

#### **1. Dasar Hukum Penyelenggaraan Tugas Pembantuan di Dinas PUP-ESDM DIY**

Dasar hukum Tugas Pembantuan Program Pengelolaan Sumber Daya Air dengan Kegiatan Operasi dan Pemeliharaan Sarana Prasarana Sumber Daya Air adalah:

1. Undang-Undang Nomor 17 Tahun 2003 tentang Keuangan Negara;
2. Undang-Undang Nomor 1 Tahun 2004 tentang Perbendaharaan Negara;
3. Undang-Undang Nomor 33 Tahun 2004 tentang Perimbangan Antara Pemerintah dan Pemerintah Daerah;
4. Undang-Undang Nomor 23 Tahun 2014 tentang Pemerintahan Daerah sebagaimana telah diubah terakhir dengan Undang-Undang Nomor 9 Tahun 2015 tentang Perubahan Kedua Atas Undang-Undang Nomor 23 Tahun 2014 tentang Pemerintahan Daerah;
5. Undang-Undang Nomor 20 tahun 2019 tentang Anggaran Pendapatan dan Belanja Negara Tahun 2020;
6. Undang-Undang Nomor 17 tahun 2019 tentang Sumber Daya Air;
7. Peraturan Pemerintah Nomor 7 Tahun 2008 tentang Dekonsentrasi dan Tugas Pembantuan;
8. Peraturan Menteri PU Nomor: 15/PRT/M/2011 tentang Pedoman Pelaksanaan Kegiatan Kementerian Pekerjaan Umum yang merupakan kewenangan Pemerintah dan dilaksanakan melalui Dekonsentrasi dan Tugas Pembantuan;
9. Surat pengesahan Daftar Isian Pelaksanaan Anggaran Tahun Anggaran 2020 Nomor: DIPA- 033.04.4.049029/2020 Tanggal 12 November 2019;
10. Surat pengesahan Daftar Isian Pelaksanaan Anggaran Tahun Anggaran 2020 Nomor: DIPA - 033.06.4.049136/2020 Tanggal 12 November 2019.





## 2. Gambaran Umum Pelaksanaan Tugas Pembantuan di Dinas PUP-ESDM DIY

Tugas Pembantuan dilaksanakan oleh Dinas Pekerjaan Umum, Perumahan dan Energi Sumber Daya Mineral DIY melalui Bidang Sumber Daya Air dan Drainase dan Bidang Bina Marga sebagai Satuan Kerja Tugas Pembantuan Operasi dan Pemeliharaan. Berdasarkan Keputusan Menteri Pekerjaan Umum dan Perumahan Rakyat Nomor 14/PRT/M/2015 tentang Kriteria dan Penetapan Status Daerah Irigasi, terdapat dua Jaringan Irigasi yang menjadi kewenangan Pemerintah Pusat (luasan areal lebih dari 3.000 Ha atau lintas provinsi) di DIY yang di tugas pembantuan, yaitu Jaringan Irigasi Van der Wicjk (luas 5.159 Ha) dan Jaringan Irigasi Kalibawang (7.152 Ha).

Tugas pembantuan bidang bina marga TA 2020 meliputi kegiatan pemeliharaan rutin jalan sepanjang 73,51 km, rekonstruksi, rehabilitasi jalan sepanjang 1 km, pemeliharaan rutin jembatan sepanjang 665,1 m, pemeliharaan berkala jembatan sepanjang 155,7 m melalui Perjanjian Kinerja TA. 2020 untuk SKPD Dinas PUP dan ESDM Daerah Istimewa Yogyakarta. Tugas pembantuan Dinas Pekerjaan Umum, Perumahan dan Energi Sumber Daya Mineral Daerah Istimewa Yogyakarta melalui Kementerian Pekerjaan Umum dan Perumahan Rakyat cq. Direktorat Jenderal Bina Marga.

## 3. Target Kinerja Pelaksanaan Tugas Pembantuan di Dinas PUP-ESDM DIY

**Tabel 3.10 Pagu Anggaran Tugas Pembantuan  
di Dinas PUP-ESDM DIY Tahun 2020**

| No            | Direktorat Jenderal                 | Pagu Anggaran             |
|---------------|-------------------------------------|---------------------------|
| 1             | Direktorat Jenderal Sumber Daya Air | 3.648.372.000,00          |
| 2             | Direktorat Jenderal Bina Marga      | 15.364.632.000,00         |
| <b>JUMLAH</b> |                                     | <b>19..103.004.000,00</b> |

Sumber: Dinas PUP-ESDM DIY, 2021

Program dan kegiatan tugas pembantuan yang dilaksanakan Dinas Pekerjaan Umum, Perumahan dan Energi Sumber Daya Mineral DIY, dilakukan melalui Bidang Sumber Daya Air dan Drainase dan Bidang Bina Marga meliputi:

1. Bidang Sumber Daya Air dan Drainase, meliputi:



- a. Melaksanakan operasi dan pemeliharaan rutin jaringan irigasi kewenangan pusat;
  - b. Melaksanakan penyusunan pelaporan operasi dan pemeliharaan jaringan irigasi kewenangan pusat;
  - c. Melaksanakan pemantauan dan evaluasi.
2. Bidang Bina Marga, meliputi:
- a. Penyelenggaraan administrasi, organisasi dan ketatalaksanaan terhadap seluruh kegiatan dilingkungan OPD Dinas Pekerjaan Umum, Perumahan dan Energi Sumber Daya Mineral Program Penyelenggaraan Jalan (TP) Daerah Istimewa Yogyakarta;
  - b. koordinasi keterpaduan terhadap kesiapan, perencanaan, pelaksanaan, pengendalian dan evaluasi sebagai suatu kesatuan gerak dan langkah untuk mencapai sasaran pembangunan fisik dan fungsional OPD Dinas Pekerjaan Umum, Perumahan dan Energi Sumber Daya Mineral Program Penyelenggaraan Jalan (TP) Daerah Istimewa Yogyakarta dalam rangka Kegiatan Pelaksanaan Preservasi dan Peningkatan Kapasitas Jalan Nasional.

#### **a. Pengelolaan Sumber Daya Air**


Tujuan Program Pengelolaan Sumber Daya Air khususnya kegiatan operasi dan pemeliharaan sarana prasarana sumber daya air adalah untuk mengoperasikan, menjaga dan mengamankan jaringan irigasi agar selalu dapat berfungsi dengan baik dan mempertahankan kelestariannya melalui kegiatan pembagian, pemberian, penggunaan dan pembuangan air irigasi, perawatan, perbaikan, pencegahan dan pengamanan.

Anggaran yang diberikan oleh Pemerintah Pusat melalui Direktorat Bina OP Irigasi dan Rawa, Direktorat Jenderal Sumber Daya Air, Kementerian Pekerjaan Umum dan Perumahan Rakyat. untuk kegiatan ini adalah dengan pagu awal sebesar Rp.3.692.805.000,00 dan pada tanggal 4 Mei 2020 mengalami revisi karena adanya kebijakan dari Pemerintah Pusat tentang *Refocusing* atau pemotongan anggaran untuk penanganan pandemi Covid19 sehingga pagu anggaran berubah menjadi Rp3.648.372.000,- atau berkurang sebesar Rp. 44.433.000,00 terutama diakun rekening perjalanan dinas. Adapun rincian dari pagu anggaran revisi sebagai berikut:



1. Kegiatan Operasi Rutin sebesar Rp.2.733.744.000,00 terealisasi Rp.2.733.744.000,00 atau 100%;
2. Kegiatan Pemeliharaan Rutin Rp. 686.867.000,- terealisasi Rp.652.816.000,00 atau 95,04%;
3. Kegiatan Penyusunan Rp. 15.590.000,00 terealisasi sebesar Rp.15.590.000,00 atau 100%;
4. Kegiatan Layanan Dukungan Manajemen Satker sebesar Rp. 212.171.000,00 yang terealisasi sebesar Rp. 131.111.200,00 atau 61,80%.

Sehingga total realisasi anggaran di Satker yang diampu Bidang Sumber Daya Air dan Drainase Dinas PUP-ESDM DIY pada tahun 2020 adalah sebesar Rp. 3.533.261.200,00 atau 96,84% yang kesemua anggaran dikegiatan tersebut dialokasikan pada DIPA APBN (Rupiah Murni) Satuan Kerja Dinas PUP-ESDM DIY Tahun Anggaran 2020.



#### 4. Realisasi Tugas Pembantuan di Dinas Pekerjaan Umum dan Sumber Daya Mineral DIY

**Tabel 3-11 Capaian Pelaksanaan Program/Kegiatan Tugas Pembantuan Program Pengelolaan Sumberdaya Air Tahun 2020**

| NO | Program/Kegiatan/Paket   | Sasaran   | PAGU             | REALISASI        |              |            |
|----|--|-----------|------------------|------------------|--------------|------------|
|    |  |           |                  | KEUANGAN         |              | FISIK      |
|    |  |           | TOTAL *)         | Rp. *)           | %            | %          |
|    | <b>(033.06.10) Program Pengelolaan Sumber Daya Air</b>                               |           | <b>3.648.372</b> | <b>3.533.261</b> | <b>96,84</b> | <b>100</b> |
|    | <b>(5300) Operasi dan Pemeliharaan Sarana Prasarana SDA</b>                          |           | <b>3.648.372</b> |                  |              |            |
|    | <i>(5300.001) Jaringan Irigasi Kewenangan Pusat yang dioperasikan dan Dipelihara</i> |           | <i>3.402.150</i> |                  |              |            |
| 1  | Operasi Rutin Jaringan Irigasi Van Der Wicjk   | 5.159 Ha  | 978.866          | 978.866          | 100          | 100        |
| 2  | Operasi Rutin Jaringan Irigasi Kalibawang  | 7.152 Ha  | 1.754.878        | 1.754.878        | 100          | 100        |
| 3  | Pemeliharaan Rutin Jaringan Irigasi Van Der Wicjk                                    | 45,41 Km  | 398.946          | 365.339          | 91,58        | 100        |
| 4  | Pemeliharaan Rutin Jaringan Irigasi Kalibawang                                       | 125,89 Km | 287.921          | 287.477          | 99,85        | 100        |
| 5  | Penyusunan Pelaporan OP Irigasi  | 1 Lap     | 15.590           | 15.590           | 100          | 100        |
|    | <i>(5300.970) Layanan Dukungan Manajemen Satker</i>                                  |           | <i>212.171</i>   |                  |              |            |
| 6  | Administrasi Kegiatan  | 12 Bln    | 206.529          | 125.469          | 61,80        | 100        |
| 7  | Sistem Pelaporan Secara Elektronik (e-Monitoring)                                    | 28 Lap    | 5.642            | 5.642            | 100          | 100        |

\*(dalam ribuan)

Sumber: Dinas PUP-ESDM DIY, 2021



## b. Program Pengelolaan Penyelenggaraan Jalan

**Tabel 3-12 Lokasi Kegiatan Pemeliharaan Rutin Jalan di DIY Tahun 2020**

| No            | Nomor Ruas Jalan | Nama Ruas Jalan   | Lokasi                | Panjang Perkerasan (KM) |
|---------------|------------------|---|-----------------------|-------------------------|
| 1             | 008              | Jalan Yogyakarta – Piyungan   | KM 5,100 - KM 13,901  | 8,880                   |
| 2             | 009              | Jalan Piyungan - Bts. Kab. Gn. Kidul                                  | KM 13,860 - KM 17,860 | 4,000                   |
| 3             | 010              | Jalan Bts. Kab. Bantul – Gading                                       | KM 17,550 - KM 29,070 | 12,79                   |
| 4             | 011              | Jalan Gading – Gledag   | KM 30,820 - KM 35,720 | 5,31                    |
| 5             | 012              | Jalan Gledag - Wonosari   | KM 35,820 - KM 44,510 | 8,640                   |
| 6             | 013              | Jalan Lingkar Selatan Wonosari  | KM 36,800 - KM 42,570 | 5,770                   |
| 7             | 014              | Jalan Bts. Kota Wonosari -<br>Ngeposari - Pacucak - Bedoyo –<br>Duwet | KM 39,720 - KM 66,280 | 27,03                   |
| 8             | 014 11 K         | Jalan Sugiyopranoto (Wonosari)  | KM 39,070 - KM 40,510 | 1,470                   |
| <b>JUMLAH</b> |                  |   |                       | <b>73,89</b>            |

Sumber : Dinas PUP & ESDM DIY, 2021

**Tabel 3-13 Lokasi Kegiatan Rekonstruksi Jalan di DIY Tahun 2020**

| No            | Nomor Ruas Jalan | Nama Ruas Jalan                    | Lokasi                | Panjang Perkerasan (KM) |
|---------------|------------------|------------------------------------|-----------------------|-------------------------|
| 1             | 010              | Jalan Bts. Kab. Bantul –<br>Gading | KM 24,500 - KM 25,500 | 1,000                   |
| <b>JUMLAH</b> |                  |                                    |                       | <b>1,000</b>            |

Sumber : Dinas PUP & ESDM DIY, 2021

**Tabel 3-14 Lokasi Kegiatan Pemeliharaan Rutin Jembatan di DIY Tahun 2020**

| No | Nama Jembatan      | Lokasi Ruas Jalan     | Panjang (M') |
|----|--------------------|-----------------------|--------------|
| 1  | Jembatan Ketandan  | Yogyakarta – Piyungan | 11,10        |
| 2  | Jembatan Sekarsuli | Yogyakarta – Piyungan | 46,20        |
| 3  | Jembatan Kuning    | Yogyakarta – Piyungan | 14,15        |



| No            | Nama Jembatan          | Lokasi Ruas Jalan                        | Panjang (M')  |
|---------------|------------------------|--|---------------|
| 4             | Jembatan Buntung       | Yogyakarta – Piyungan                    | 16,40         |
| 5             | Jembatan Gawe II       | Piyungan - Bts. Kab Gunung Kidul         | 31,10         |
| 6             | Jembatan Gawe I        | Piyungan - Bts. Kab Gunung Kidul         | 41,20         |
| 7             | Jembatan Tambalan II A | Piyungan - Bts. Kab Gunung Kidul         | 25,75         |
| 8             | Jembatan Tambalan II B | Piyungan - Bts. Kab Gunung Kidul         | 22,00         |
| 9             | Jembatan Duren         | Bts. Kab Bantul – Gading                 | 21,40         |
| 10            | Jembatan Pentung Baru  | Bts. Kab Bantul – Gading                 | 76,80         |
| 11            | Jembatan Irung Petruk  | Bts. Kab Bantul – Gading                 | 110,50        |
| 12            | Jembatan Karangsari    | Bts. Kab Bantul – Gading                 | 6,88          |
| 13            | Jembatan Saradan       | Bts. Kab Bantul – Gading                 | 12,70         |
| 14            | Jembatan Dadap         | Bts. Kab Bantul – Gading                 | 7,20          |
| 15            | Jembatan Suru          | Bts. Kab Bantul – Gading                 | 14,00         |
| 16            | Jembatan Salak         | Bts. Kab Bantul – Gading                 | 10,00         |
| 17            | Jembatan Bunder        | Bts. Kab Bantul – Gading                 | 61,10         |
| 18            | Jembatan Kepil         | Gading – Gledag                          | 9,00          |
| 19            | Jembatan Logandeng II  | Gading – Gledag                          | 7,00          |
| 20            | Jembatan Logandeng III | Gading – Gledag                          | 11,00         |
| 21            | Jembatan Kemorosari    | Gledag – Wonosari                        | 6,50          |
| 22            | Jembatan Kajor         | Gledag – Wonosari                        | 7,00          |
| 23            | Jembatan Grogol I      | Gledag – Wonosari                        | 7,40          |
| 24            | Jembatan Mokol II      | Gledag – Wonosari                        | 10,00         |
| 25            | Jembatan Jirak B       | Bts. Kota Wonosari - Ngeposari - Pacucak | 30,80         |
| <b>JUMLAH</b> |                        |  | <b>617,18</b> |

Sumber : Dinas PUP & ESDM DIY, 2021



**Tabel 3-15 Lokasi Kegiatan Rehabilitasi Jembatan di DIY Tahun 2020**

| No            | Nama Jembatan       | Lokasi Ruas Jalan                        | Panjang (M')  |
|---------------|---------------------|--|---------------|
| 1             | Jembatan Tambalan I | Piyungan - Bts. Kab Gunung Kidul         | 23,00         |
| 2             | Jembatan Panasan    | Yogyakarta – Piyungan                    | 61,80         |
| 3             | Jembatan Pancuran   | Lingkar Selatan Wonosari                 | 40,60         |
| 4             | Jembatan Jirak A    | Bts. Kota Wonosari - Ngeposari - Pacucak | 30,55         |
| <b>JUMLAH</b> |                     |  | <b>155,95</b> |

Sumber : Dinas PUP & ESDM DIY, 2021

**Tabel 3-16 Target dan Realisasi Kegiatan Tugas Pembantuan Pelaksanaan Jalan di DIY TA 2020**

| No            | Kegiatan/Paket   | Pagu DIPA<br>(Rp 000,-) | Realisasi Keuangan |              | Realisasi Fisik (%) |
|---------------|--|-------------------------|--------------------|--------------|---------------------|
|               |  |                         | (Rp 000,-)         | (%)          |                     |
| 1             | Pemeliharaan Rutin Jalan                                     | 5.946.757               | 5.890.840          | 99,06        | 100                 |
| 2             | Rekonstruksi Jalan   | 1.900.238               | 1.900.238          | 100,00       | 100                 |
| 3             | Pemeliharaan Rutin Jembatan                                  | 512.024                 | 512.023            | 100,00       | 100                 |
| 4             | Rehabilitasi Jembatan  | 626.449                 | 626.448            | 100,00       | 100                 |
| 5             | Penanganan Drainase, Trotoar dan Fasilitas Keselamatan Jalan | 4.987.768               | 4.964.308          | 99,53        | 100                 |
| 6             | Layanan Dukungan Manajemen Satker                            | 1.391.396               | 1.237.278          | 88,92        | 100                 |
| <b>JUMLAH</b> |  | <b>15.364.632</b>       | <b>15.131.135</b>  | <b>98,48</b> | <b>100</b>          |

Sumber : Dinas PUP & ESDM DIY, 2021



**Tabel 3-17 Cakupan Perjanjian Kinerja TP Kegiatan Penyelenggaraan Jalan  
TA 2020**

| Uraian     | Target       |                 |              | Realisasi    |                 |              | Tingkat Capaian (%) |
|------------|--------------|-----------------|--------------|--------------|-----------------|--------------|---------------------|
|            | Jalan        |                 | Jembatan (M) | Jalan        |                 | Jembatan (M) |                     |
|            | Efektif (KM) | Fungsional (KM) |              | Efektif (KM) | Fungsional (KM) |              |                     |
| Cakupan TP | 1            | 73,51           | -            | 1            | 73,51           | -            | 100,00              |

Sumber: Dinas PUP & ESDM DIY, 2021

Pada tahun 2020 ini wajib dilakukan pengukuran kinerja dengan indikator yang telah ditentukan oleh Direktorat Jenderal Bina Marga. Pengukuran kinerja merupakan suatu proses penilaian yang sistematis dan bertahap untuk menilai keberhasilan dan kegagalan pelaksanaan kegiatan sesuai dengan program, kebijakan, sasaran dan tujuan yang telah ditetapkan dalam mewujudkan visi, misi dan strategi dari masing-masing Instansi Pemerintah. Proses pengukuran kinerja Satker Dinas PUP dan ESDM DIY dimaksudkan untuk menilai pencapaian setiap indikator kinerja guna memberikan gambaran tentang keberhasilan dan kegagalan pencapaian tujuan dan sasaran yang telah ditetapkan. Dalam proses pengukuran kinerja dilakukan pula analisis akuntabilitas kinerja yang menggambarkan keterkaitan pencapaian kinerja kegiatan pada masing-masing program dan kebijakan dalam rangka mewujudkan sasaran, tujuan, visi dan misi.

Pengukuran kinerja dilakukan dengan cara membandingkan realisasi kinerja dengan target kinerja yang dicantumkan dalam dokumen Perjanjian Kinerja dalam rangka pelaksanaan APBN tahun berjalan. Pengukuran indikator kinerja di Satker Dinas PUP dan ESDM DIY Tahun 2020 dapat dilihat pada tabel sebagai berikut.





**Tabel 3-18 Pengukuran Kinerja Satker Dinas PUP dan ESDM DIY Tahun 2020**

| No | Sasaran Program                       | Indikator Kinerja Program                                    | Target       | Realisasi    | %   |
|----|---------------------------------------|--|--------------|--------------|-----|
|    | Meningkatnya Pelayanan Jalan Nasional | <b>Indikator Kinerja Output</b>                              |              |              |     |
|    |                                       | Pemeliharaan Rutin Jalan                                     | 73,51 KM     | 73,51 KM     | 100 |
|    |                                       | Rekonstruksi Jalan   | 1,0 KM       | 1,0 KM       | 100 |
|    |                                       | Pemeliharaan Rutin Jembatan                                  | 665,1 M      | 665,1 M      | 100 |
|    |                                       | Rehabilitasi Jembatan  | 155,7 M      | 155,7 M      | 100 |
|    |                                       | Penanganan Drainase, Trotoar dan Fasilitas Keselamatan Jalan | 4,48 KM      | 4,48 KM      | 100 |
|    |                                       | Layanan Internal (Overhead)                                  | 1,00 Layanan | 1,00 Layanan | 100 |

Sumber : Dinas PUP & ESDM DIY, 2021

Satker yang diampu Bidang Bina Marga Dinas PUP & ESDM DIY mendapat alokasi anggaran tugas pembantuan sebesar Rp. 15.364.632.000,00. Berdasarkan laporan data SAI realisasi keuangan secara total sampai dengan 31 Desember 2020 adalah sebesar Rp. 15.131.135.000,00 dengan jumlah sisa anggaran sebesar Rp. 233.497.000,00 dan rata-rata persentase realisasi anggaran tahun 2020 sebesar 98,48%. Secara keseluruhan penerapan sistem akuntabilitas kinerja tugas pembantuan penyelenggaraan bidang jalan pada tahun 2020 telah berjalan dengan baik sesuai dengan yang diharapkan.




**Gambar 3-1 Perbaikan Saluran Sekunder Kedundang dan Babat Semak Saluran Sekunder Cerbonan Wetan**



Sumber: Dinas PUP-ESDM DIY, 2021

**Gambar 3-2 Foto Kegiatan : Pemeliharaan Berkala Jembatan: Pembersihan Jembatan Pancuran (Ki)**



0 %

50 %

100 %

Sumber: Dinas PUP-ESDM DIY, 2021



**Gambar 3-3 Pemeliharaan Berkala Jembatan: Galian Perkerasan Beraspal dengan CMM dan Lapis Perekat - Aspal Cair/Emulsi - Jembatan Pancuran (Ki)**



0 %

50 %

100 %

Sumber: Dinas PUP-ESDM DIY, 2021

**Gambar 3-4 Penanganan Drainase, Trotoar dan Fasilitas Keselamatan Jalan: Marka Jalan Termoplastik Bts. Wonosari - Ngeposari - Pecucak - Bedoyo - Duwet (64+300 As)**




0 %

50 %

100 %

Sumber: Dinas PUP-ESDM DIY, 2021



**Gambar 3-5 Penanganan Drainase, Trotoar dan Fasilitas Keselamatan Jalan:  
Saluran Berbentuk U Tipe DS 4 Jalan Yogyakarta - Piyungan (4+650)**



Sumber: Dinas PUP-ESDM DIY, 2021

**Gambar 3-6 Rehabilitasi Minor Jalan Bantul-Gading: Galian Perkerasan Beraspal dengan CMM dan Laston LapisAus Plastik (AC WCP)19+050 (Ki)**



Sumber: Dinas PUP-ESDM DIY, 2021

## 5. Permasalahan dan Kendala

### a. Permasalahan Program Pengolaan Sumber Daya Air yaitu:

- Masih adanya konflik kepentingan pemakai air, antara petani ikan dan petani padi terutama di Jaringan Irigasi Van der Wijck, sehingga mengakibatkan alokasi air ke lahan sawah terganggu;



- Masih banyaknya pelanggaran terutama sadap liar, anggelan dan bangunan liar diatas saluran/sempadan saluran, sedangkan penegakan pelanggaran terbentur peraturan kewenangan.

**b. Permasalahan Program Pengelolaan Penyelenggaraan Jalan yaitu:**

Masih ada jalan yang mengalami perubahan status dari jalan provinsi ke jalan nasional belum diserahkan sesuai dengan kewenangan penyelenggaraan sesuai dengan Undang-Undang Nomor 23 Tahun 2014 tentang Pemerintahan Daerah sehingga menimbulkan permasalahan dalam pemeliharannya. Ada aset jalan yang seharusnya sudah menjadi kewenangan pemerintah pusat (Kementerian PUPR) tetapi belum diserahkan/ masih tercatat menjadi aset Pemda DIY.

Perlu kami sampaikan bahwa Penetapan status ruas Jalan Nasional didasarkan pada Keputusan Menteri Pekerjaan Umum dan Perumahan Rakyat Nomor: 248/Kpts/M/2015 Tentang Penetapan Ruas Jalan Dalam Jaringan Jalan Primer Menurut Fungsinya Sebagai Jalan Arteri (JAP) Dan Jalan Kolektor-1 (JKP-1) dan kewenangan Jalan Provinsi didasarkan pada Keputusan Gubernur DIY Nomor 118/KEP/2016 Tanggal 26 Mei 2016 tentang Penetapan Status Ruas Jalan Provinsi.

**6. Saran dan Tindak Lanjut**

- a. Untuk Program Pengolaan Sumber Daya Air diperlukan:
  - Sosialisasi dan penyuluhan sudah dilakukan terus menerus kepada petani ikan dan petani padi dalam wadah Perkumpulan Petani Pemakai Air (P3A);
  - Sudah melaksanakan inventarisasi jenis pelanggaran serta mendokumentasikan dan berkirim surat ke BBWS Serayu Opak untuk melaksanakan penertiban.
- b. Untuk Program Pengelolaan Penyelenggaraan Jalan perlu segera dilaksanakan serah terima aset jalan dari Pemda DIY kepada Kementerian PUPR RI khususnya aset jalan yang mengalami perubahan status dari jalan provinsi ke jalan nasional.

**3.4. TUGAS PEMBANTUAN PROVINSI YANG DILAKSANAKAN OLEH DAERAH KABUPATEN/KOTA**

Tugas Pembantuan Provinsi yang dilaksanakan oleh Kabupaten/Kota adalah pelaksanaan urusan keistimewaan yang sudah dibahas pada Bab II Capaian Kinerja Penyelenggaraan Pemerintahan Daerah Angka 2.2.6 Urusan Keistimewaan.





## **BAB 4. PENERAPAN DAN PENCAPAIAN STANDAR PELAYANAN MINIMAL**

Standar Pelayanan Minimal sesuai dengan amanat Peraturan Pemerintah RI Nomor 2 Tahun 2018 tentang Standar Pelayanan Minimal; Peraturan Menteri Pendidikan dan Kebudayaan RI Nomor 32 Tahun 2018 tentang Standar Teknis Pelayanan Minimal Pendidikan; dan Peraturan Menteri Dalam Negeri RI Nomor 100 Tahun 2018 tentang Penerapan Standar Pelayanan Minimal adalah upaya negara melalui Pemerintah Pusat, Daerah baik Provinsi maupun Kabupaten/Kota untuk memberikan pelayanan dasar yaitu pelayanan publik untuk memenuhi kebutuhan dasar warga negara secara minimal.

### **4.1. URUSAN PENDIDIKAN**

Pelaksanaan SPM Bidang Pendidikan diatur secara teknis dengan Peraturan Menteri Pendidikan dan Kebudayaan RI Nomor 32 Tahun 2018 tentang Standar Pelayanan Minimal Bidang Pendidikan.

#### **4.1.1. JENIS PELAYANAN DASAR SPM PENDIDIKAN DAERAH PROVINSI**

Pemerintah Daerah Istimewa Yogyakarta melalui Dinas Pendidikan, Pemuda dan Olahraga Daerah Istimewa Yogyakarta wajib memenuhi kebutuhan dasar warga negara berupa pemenuhan layanan pendidikan menengah dan pendidikan khusus, sebagaimana dengan pembagian kewenangan antara Pemerintah Pusat dengan Pemerintah Daerah Provinsi maupun Pemerintah Kabupaten/Kota.

Dengan adanya pembagian urusan pemerintah bidang pendidikan sesuai amanat Undang-Undang Nomor 23 Tahun 2014 tentang Pemerintah Daerah maka kewenangan Pemerintah Daerah Istimewa Yogyakarta terbatas pada pendidikan menengah dan pendidikan khusus.

Pemenuhan Standar Pelayanan Minimal (SPM) penyediaan pemenuhan kebutuhan dasar pendidikan, jenis pelayanan pendidikan dan mutu pelayanan pendidikan, sebagai berikut:



- Kebutuhan dasar pendidikan adalah barang dan/atau jasa dengan kualitas dan jumlah tertentu yang berhak diperoleh oleh setiap individu agar dapat memperoleh kebutuhan pendidikan secara layak.
- Jenis pelayanan pendidikan adalah penyediaan barang dan/atau jasa kebutuhan dasar pendidikan yang berhak diperoleh setiap individu secara minimal.
- Mutu pelayanan pendidikan adalah ukuran kuantitas dan kualitas barang dan/atau jasa kebutuhan dasar pendidikan serta pemenuhan secara minimal dalam pelayanan dasar sesuai standar teknis agar mendapat pendidikan secara layak.

Target dan indikator penerima layanan Standar Layanan Minimal Bidang Pendidikan sesuai dengan Permendagri Nomor 100 Tahun 2018 adalah sebagaimana ditampilkan dalam tabel dibawah ini:

**Tabel 4-1 Target dan Indikator Penerima Layanan Pendidikan Menengah Tahun 2020**

| No | Jenis Pelayanan Dasar | Indikator Pencapaian   | Target Capaian | Batas Waktu Capaian |
|----|-----------------------|--|----------------|---------------------|
| 1  | Pendidikan Menengah   | Jumlah warga negara usia 16-18 tahun yang berpartisipasi dalam pendidikan menengah                                       | 100%           | Setiap tahun        |
| 2  | Pendidikan Khusus     | Jumlah warga negara usia 4-18 tahun yang termasuk dalam penduduk disabilitas yang berpartisipasi dalam pendidikan khusus | 100%           | Setiap tahun        |

Sumber: Permendagri Nomor 100 Tahun 2018



#### 4.1.2. TARGET PENCAPAIAN STANDAR PELAYANAN MINIMAL OLEH DAERAH

##### 1. LAYANAN PENDIDIKAN MENENGAH

Tabel 4-2 Baseline Penduduk DIY Usia 16-18 Tahun Untuk Layanan Pendidikan Menengah Tahun 2020

| No | Bidang SPM | Jenis Layanan               | Mutu Layanan                                     | Penerima Layanan                        | Indikator  | Batas Waktu Capaian | Baseline Data Tahun 2020<br>(Cut off Agustus 2020)                                       |         |   |
|----|------------|-----------------------------|--|---|--|---------------------|--|---------|---|
| 1  | Pendidikan | Pendidikan Menengah 16-18th | Standar jumlah dan kualitas barang dan/atau jasa | Warga Negara usia 16 tahun s/d 18 tahun | Jumlah Warga Negara Usia 16-18 Tahun yang berpartisipasi dalam pendidikan menengah | Setiap tahun        | Jumlah Warga Negara usia 16 tahun s/d 18 tahun   | 155.509 | data diperoleh melalui jogjaprovo.go.id   |
|    |            |                             |  |   |  |                     | Jumlah Warga Negara Usia 16-18 Tahun yang berpartisipasi dalam pendidikan menengah       | 124.938 | Jumlah siswa per sekolah:<br>SMA : 44.604<br>SMK : 66.478<br>MI : 13.581<br>Paket C : 275 |
|    |            |                             |  |   |  |                     | Jumlah Warga Negara Usia 16-18 Tahun yang belum berpartisipasi dalam pendidikan menengah | 30.571  | Keterangan selisih ada dibawah  |

Sumber data : Kependudukan.jogjaprovo.go.id dan Data Dinas Dikpora 2020





## 2. LAYANAN PENDIDIKAN KHUSUS

**Tabel 4-3 Baseline Penduduk DIY Usia 4-18 Tahun dengan Disabilitas Tahun 2020**

| No | Bidang SPM | Jenis Layanan            | Mutu Layanan                                     | Penerima Layanan                       | Indikator  | Batas Waktu Capaian | Baseline Data Tahun 2020 (Per Agustus 2020)                                     |       |   |
|----|------------|--------------------------|--|--|--|---------------------|---|-------|---|
|    | Pendidikan | Pendidikan Khusus 4-18th | Standar jumlah dan kualitas barang dan/atau jasa | Warga negara usia 4 tahun s/d 18 tahun | Jumlah Warga Negara Usia 4 – 18 tahun yang termasuk dalam penduduk dissabilitas yang berpartisipasi dalam pendidikan Khusus. | Setiap tahun        | Jumlah Warga Negara Usia 4 – 18 tahun yang termasuk dalam penduduk dissabilitas | 8.333 | yang ada dalam jogjaprovo.go.id adalah penduduk disabilitas tanpa batasan umur, sehingga tidak terlihat dengan jelas data sesuai dengan batasan usia yang diinginkan. Jumlah ini adalah jumlah penduduk DIY segala usia yang menyandang disabilitas |
|    |            |                          |  |  |  |                     | Jumlah Warga Negara Usia 4 – 18 tahun yang termasuk dalam penduduk              | 6850  | TKLB : 128<br>SDLB : 2.577<br>SMPLB : 1.345<br>SMALB : 957<br>Inklusi : 1.843   |



| No | Bidang SPM | Jenis Layanan | Mutu Layanan | Penerima Layanan | Indikator | Batas Waktu Capaian | Baseline Data Tahun 2020 (Per Agustus 2020)  |     |  |
|----|------------|---------------|--------------|------------------|-----------|---------------------|--|-----|--|
|    |            |               |              |                  |           |                     | dissabilitas yang berpartisipasi dalam pendidikan Khusus.  |     |  |
|    |            |               |              |                  |           |                     | Jumlah Warga Negara Usia 4 – 18 tahun yang termasuk dalam penduduk dissabilitas yang belum berpartisipasi dalam pendidikan Khusus. | 983 | ABK tidak bersekolah usia,<br>SD: 352<br>SMP: 274<br>SMA : 357 |

Sumber: Dukcapil.jogjaproprov dan data Dinas Dikpora 2020



#### 4.1.3. REALISASI STANDAR PELAYANAN MINIMAL BIDANG PENDIDIKAN

##### 1. LAYANAN PENDIDIKAN MENENGAH

Ketersediaan lembaga pendidikan jenjang menengah di DIY mencakup 69 SMA Negeri dan 49 SMK Negeri yang seluruhnya telah terakreditasi, dengan memperhitungkan semua SMA dan SMK negeri dan swasta maka keseluruhan ketersediaan lembaga pendidikan menengah DIY untuk SMA ada sebanyak 169 SMA dan 219 SMK dengan jumlah total lembaga pendidikan menengah sebanyak 388 lembaga.

Sedangkan lembaga pendidikan yang dimiliki oleh Kementerian Agama RI di Daerah Istimewa Yogyakarta yang tersebar di 5 Kabupaten/Kota berupa Pesantren Satuan Pendidikan ada sebanyak 149 pesantren dan Pesantren Penyelenggaraan Satuan Pendidikan ada sebanyak 170 pesantren. Dilihat dari ketersediaan jumlah lembaga baik yang berupa pendidikan formal (SMA, SMK dan MA) maupun pendidikan dengan latar keagamaan (Pesantren) maka DIY memiliki banyak lembaga pendidikan menengah maupun pesantren.

Tingkat partisipasi warga negara usia 16-18 tahun yang berpartisipasi dalam pendidikan menengah di Tahun 2020.

**Tabel 4-4 Jumlah Penduduk Usia 16-18 tahun Per Tahun 2020**

| No | Wilayah          | Usia     |        |          |        |          |        | Total   |
|----|------------------|----------|--------|----------|--------|----------|--------|---------|
|    |                  | 16 tahun |        | 17 tahun |        | 18 tahun |        |         |
|    |                  | L        | P      | L        | P      | L        | P      |         |
| 1  | Kab. Sleman      | 8.204    | 7.699  | 7.898    | 7.392  | 7.886    | 7.623  | 46.702  |
| 2  | Kab. Bantul      | 6.920    | 6.515  | 6.823    | 6.330  | 6.871    | 6.387  | 39.846  |
| 3  | Kab. Gunungkidul | 5.084    | 4.849  | 5.232    | 5.013  | 5.339    | 5.036  | 30.553  |
| 4  | Kota Yogyakarta  | 3.306    | 3.293  | 3.324    | 3.132  | 3.289    | 3.166  | 19.510  |
| 5  | Kab. Kulon Progo | 3.347    | 3.062  | 3.120    | 3.103  | 3.202    | 3.064  | 18.898  |
|    | Total            | 26.861   | 25.418 | 26.397   | 24.970 | 26.587   | 25.276 | 155.509 |

Sumber: Biro Tata Pemerintahan Setda DIY 2021 ([kependudukan.jogjapro.go.id](http://kependudukan.jogjapro.go.id))

Data Semester I 2020



Pada tabel tersebut di atas dapat diperhatikan dengan lebih detail jumlah keseluruhan penduduk DIY yang berusia 16-18 tahun sesuai dengan data yang tersedia dalam laman kependudukan.jogjapro.go.id per akhir tahun 2020 maka penduduk DIY usia 16-18 tahun ada sebanyak 155.509 penduduk, dengan perbandingan 51,34% (79.845 penduduk) adalah laki-laki dan 48.66% (75.664 penduduk) adalah perempuan.

**Tabel 4-5 Jumlah Siswa SMA, SMK dan MA di DIY Tahun 2020**

| No    | Wilayah          | SMA    |        |        | SMK    |        |        | MA     |       |        | Paket C |
|-------|------------------|--------|--------|--------|--------|--------|--------|--------|-------|--------|---------|
|       |                  | Jml    | L      | P      | Jml    | L      | P      | Jml    | L     | P      |         |
| 1     | Kab. Sleman      | 14.905 | 6.854  | 8.051  | 20.515 | 10.834 | 9.681  | 6.262  | 2.676 | 3.586  | 236     |
| 2     | Kab. Bantul      | 14.050 | 5.979  | 8.071  | 16.821 | 9.894  | 6.927  | 5.766  | 2.877 | 2.889  | 210     |
| 3     | Kab. Gunungkidul | 7.491  | 2.807  | 4.684  | 17.223 | 9.863  | 7.360  | 2.166  | 1059  | 1.107  | 67      |
| 4     | Kota Yogyakarta  | 16.115 | 6.725  | 9.390  | 10.800 | 6.385  | 4.415  | 2.242  | 1.013 | 1.229  | 480     |
| 5     | Kab. Kulon Progo | 4.270  | 1.796  | 2.474  | 11.293 | 6.728  | 4.565  | 2.226  | 1009  | 1.217  | 23      |
| Total |                  | 56.831 | 24.161 | 32.670 | 76.652 | 43.704 | 32.948 | 18.662 | 8.634 | 10.028 | 1.016   |

Sumber: Dapodik dan Emis, 2020

Pada Tabel tersebut di atas maka jumlah total siswa SMA, SMK, MA dan Paket C di DIY untuk tahun 2020 ada sebanyak 153.161 siswa tanpa memperhatikan pembatasan usia 16-18 tahun, dengan 50.28% (76.499 siswa) adalah siswa laki-laki sedangkan sisanya 49.72% (75.646 siswa) adalah siswa perempuan. Perhitungan rasio diatas tidak memperhitungkan peserta didik Paket C.

Berdasarkan pada tabel 4-4 dan tabel 4-5 maka dapat disimpulkan bahwa penyediaan akses layanan pendidikan jenjang menengah di DIY tidak ada praktek diskriminasi dan tidak terjadi ketimpangan gender. Memperhatikan perimbangan rasio antara jumlah penduduk laki-laki dan perempuan dengan jumlah siswa laki-laki dan perempuan maka yang terlihat adalah perimbangan yang sesuai dengan rasio penduduk dan rasio siswa berdasarkan jenis kelamin.

Sekolah Menengah Atas DIY sebanyak 73.4% adalah SMA dengan akreditasi A sehingga mutu pendidikan melalui akreditasi sekolah di DIY cukup tinggi. Detail jumlah SMA dengan akreditasi dapat diperhatikan pada tabel berikut.

**Tabel 4-6 Akreditasi SMA DIY Tahun 2020**

| No | Wilayah     | Sekolah |        |       | Sekolah Menurut Akreditasi |    |    |       |        |
|----|-------------|---------|--------|-------|----------------------------|----|----|-------|--------|
|    |             |         |        |       | Akreditasi                 |    |    |       | Jumlah |
|    |             | Negeri  | Swasta | Total | A                          | B  | C  | Belum |        |
| 1  | Sleman      | 17      | 33     | 50    | 33                         | 11 | 5  | 1     | 50     |
| 2  | Bantul      | 19      | 18     | 37    | 31                         | 5  | 0  | 1     | 37     |
| 3  | Gunungkidul | 11      | 13     | 24    | 19                         | 2  | 3  | 0     | 24     |
| 4  | Yogyakarta  | 11      | 29     | 40    | 30                         | 6  | 3  | 1     | 40     |
| 5  | Kulon Progo | 11      | 7      | 18    | 11                         | 5  | 1  | 1     | 18     |
|    | Total       | 69      | 100    | 169   | 124                        | 29 | 12 | 4     | 169    |

Sumber: Data Dinas Dikpora 2021

Pelaksanaan pelayanan bidang pendidikan menengah terdapat 4.492 siswa SMA dan 8.908 siswa SMK yang mendapatkan Bantuan Perlengkapan Dasar dari Pemerintah Daerah sedangkan pembebasan biaya pendidikan telah dilakukan oleh Pemda DIY kepada 40.823 siswa SMA dan 47.858 siswa SMK di DIY. Data lebih lengkap dapat dilihat pada tabel berikut:

**Tabel 4-7 Bantuan Perlengkapan dan Pembebasan Biaya Pendidikan**

| No           | Wilayah     | Jumlah Siswa  |               | Bantuan<br>Perlengkapan<br>Dasar |              | Pembebasan<br>Biaya<br>Pendidikan |               |
|--------------|-------------|---------------|---------------|----------------------------------|--------------|-----------------------------------|---------------|
|              |             | SMA           | SMK           | SMA                              | SMK          | SMA                               | SMK           |
| 1            | Yogyakarta  | 16.115        | 10.800        | 437                              | 753          | 8.926                             | 10.146        |
| 2            | Sleman      | 14.905        | 20.515        | 829                              | 2.082        | 9.249                             | 9.779         |
| 3            | Kulon Progo | 4.270         | 11.293        | 498                              | 1.321        | 4.559                             | 5.813         |
| 4            | Gunungkidul | 7.491         | 17.223        | 1.113                            | 3.187        | 5.480                             | 10.414        |
| 5            | Bantul      | 14.050        | 16.821        | 1.615                            | 1.565        | 12.609                            | 11.706        |
| <b>Total</b> |             | <b>56.831</b> | <b>76.652</b> | <b>4.492</b>                     | <b>8.908</b> | <b>40.823</b>                     | <b>47.858</b> |

Sumber: Data Dinas Dikpora 2021

Pelaksanaan SPM dalam hal pemberian bantuan perlengkapan dasar tahun 2020 telah dilakukan kepada 4.492 siswa (7,90%) dari keseluruhan 56.831 siswa SMA dan 8.908 siswa (11,62%) dari keseluruhan 76.652 siswa SMK, sedangkan pembebasan biaya pendidikan di Tahun 2020 telah mencapai 40.823 (71,83%) untuk SMA dan 47.858 (62,43%) untuk SMK. Meskipun tidak mencapai 100% dapat



dikatakan bahwa DIY mampu membebaskan biaya pendidikan bagi siswa SMA dan SMK DIY rata-rata 67,13%.

Dengan DIY sebagai Kota Pendidikan maka jumlah siswa Sekolah Menengah di DIY dapat diperhatikan pada tabel APK dan APM SM Tahun 2020/2021 sebagaimana dibawah ini:

**Tabel 4-8 Angka Partisipasi Kasar Sekolah Menengah DIY 2020**

| No | Wilayah     | Penduduk<br>DIY 16-18<br>th | Murid Keseluruhan |        |        |         |         | APK (Termasuk<br>Paket C %) |
|----|-------------|-----------------------------|-------------------|--------|--------|---------|---------|-----------------------------|
|    |             |                             | SMA               | SMK    | MA     | Paket C | Jumlah  |                             |
| 1  | Bantul      | 39.846                      | 14.050            | 16.821 | 5.766  | 210     | 36.847  | 92.47                       |
| 2  | Sleman      | 46.702                      | 14.905            | 20.515 | 6.262  | 236     | 41.918  | 89.75                       |
| 3  | Gunungkidul | 30.553                      | 7.491             | 17.223 | 2.166  | 67      | 26.947  | 88.19                       |
| 4  | Kulon Progo | 18.898                      | 4.270             | 11.293 | 2.226  | 23      | 17.812  | 94.25                       |
| 5  | Yogyakarta  | 19.510                      | 16.115            | 10.800 | 2.242  | 480     | 29.637  | 151.90                      |
|    | DIY         | 155.509                     | 56.831            | 76.652 | 18.662 | 1.016   | 153.161 | 98.49                       |

Sumber: Data Dikpora 2021

**Tabel 4-9 Angka Partisipasi Murni Sekolah Menengah DIY 2020**

| No | Wilayah     | Penduduk<br>DIY 16-18<br>th | Murid Usia 16-18 Tahun |        |        |            |         | APM<br>(Termasuk<br>Paket C %) |
|----|-------------|-----------------------------|------------------------|--------|--------|------------|---------|--------------------------------|
|    |             |                             | SMA                    | SMK    | MA     | Paket<br>C | Jumlah  |                                |
| 1  | Bantul      | 39.846                      | 11.296                 | 14.047 | 4.546  | 29         | 29.918  | 75,72                          |
| 2  | Sleman      | 46.702                      | 11.357                 | 17.644 | 4.198  | 104        | 33.303  | 76,74                          |
| 3  | Gunungkidul | 30.553                      | 5.401                  | 15.077 | 1.587  | 69         | 22.134  | 71,79                          |
| 4  | Kulon Progo | 18.898                      | 3.928                  | 7.173  | 1.302  | 9          | 12.412  | 65,31                          |
| 5  | Yogyakarta  | 19.510                      | 12.622                 | 12.537 | 1.948  | 64         | 27.171  | 137,21                         |
|    | DIY         | 155.509                     | 44.604                 | 66.478 | 13.581 | 275        | 124.938 | 81.90                          |

Sumber: Data Dinas Dikpora 2021

Membandingkan APK dengan APM maka selisih untuk penduduk usia 16-18 thn dengan penduduk DIY usia 16-18 thn yang mendapatkan layanan pendidikan menengah di DIY maka ada selisih 28.223 siswa dengan asumsi siswa tersebut berada dalam usia dibawah 16 th maupun diatas 18 th, serta tidak menutup kemungkinan bahwa mereka juga berasal dari luar DIY.



Sedangkan dengan memperhatikan data Angka Partisipasi Murni (APM) maka penduduk DIY usia 16-18 tahun yang belum mendapatkan akses layanan pendidikan menengah ada sebanyak 30.571 orang. Namun angka tersebut dapat dikurangi dengan data siswa SMP/MTs dan Paket B yang berusia diatas 15 tahun, sebagaimana ditunjukkan pada tabel berikut;

**Tabel 4-10 Jumlah Siswa SMP/MTs/Paket B berusia >15 tahun DIY 2020**

| No | Wilayah       | SMP          | MTs          | Paket B      | Jumlah       |
|----|---------------|--------------|--------------|--------------|--------------|
|    |               | >15 thn      | >15 thn      | >15 thn      |              |
| 1  | Bantul        | 926          | 229          | 641          | 1.796        |
| 2  | Sleman        | 589          | 122          | 581          | 1.292        |
| 3  | Gunungkidul   | 1.415        | 193          | 219          | 1.827        |
| 4  | Kulon Progo   | 538          | 430          | 25           | 993          |
| 5  | Yogyakarta    | 543          | 45           | 424          | 1.012        |
|    | <b>Jumlah</b> | <b>4.011</b> | <b>1.019</b> | <b>1.890</b> | <b>6.920</b> |

Sumber: Data Dinas Dikpora 2021

Sesuai data diatas maka dapat asumsikan bahwa masih ada penduduk DIY dalam rentang usia 16-18 tahun yang masih menempuh pendidikan di tingkat pendidikan dasar yaitu pendidikan menengah pertama sebanyak 6.920 siswa.

**Tabel 4-11 Angka Putus Sekolah SM DIY 2020**

| No | Kabupaten/ Kota | SMA           |    |     | MA |    |     | SMK |    |     | Total |
|----|-----------------|---------------|----|-----|----|----|-----|-----|----|-----|-------|
|    |                 | Putus Sekolah |    |     |    |    |     |     |    |     |       |
|    |                 | L             | P  | L+P | L  | P  | L+P | L   | P  | L+P |       |
| 1  | Bantul          | 8             | 6  | 14  | 9  | 10 | 19  | 28  | 12 | 40  | 73    |
| 2  | Sleman          | 0             | 4  | 4   | 0  | 0  | 0   | 0   | 0  | 0   | 4     |
| 3  | Gunungkidul     | 3             | 2  | 5   | 0  | 1  | 1   | 13  | 6  | 19  | 25    |
| 4  | Kulon Progo     | 2             | 7  | 9   | 1  | 0  | 1   | 15  | 14 | 29  | 39    |
| 5  | Yogyakarta      | 0             | 0  | 0   | 1  | 1  | 2   | 21  | 8  | 29  | 31    |
|    | Jumlah          | 13            | 19 | 32  | 11 | 12 | 23  | 77  | 40 | 117 | 172   |

Sumber: Data Dinas Dikpora 2021

Sedangkan untuk angka putus sekolah bagi peserta didik untuk pendidikan menengah tahun 2020/2021 ini ada sebanyak 172 siswa. Dengan memperhatikan kedua tabel diatas maka dapat digunakan untuk mengurangi jumlah penduduk DIY usia 16-18 tahun yang belum mendapatkan akses pendidikan menengah menjadi sebanyak 23.479 orang.



**Tabel 4-12 Jumlah Pesantren dan Santri DIY Tahun 2020**

| No | Kabupaten   | Pesantren  | Tipe Pesantren    |                                   | Jumlah Santri |               |
|----|-------------|------------|-------------------|-----------------------------------|---------------|---------------|
|    |             |            | Satuan Pendidikan | Penyelenggaraan Satuan Pendidikan | Mukim         | Tidak Mukim   |
| 1  | Kulon Progo | 59         | 26                | 33                                | 3.057         | 4.159         |
| 2  | Bantul      | 89         | 36                | 53                                | 9.365         | 2.388         |
| 3  | Gunungkidul | 33         | 8                 | 25                                | 3.414         | 1.140         |
| 4  | Sleman      | 103        | 58                | 45                                | 13.509        | 6.267         |
| 5  | Yogyakarta  | 35         | 21                | 14                                | 5.866         | 317           |
|    |             | <b>319</b> | <b>149</b>        | <b>170</b>                        | <b>35.211</b> | <b>14.271</b> |

Sumber: Data PDPP Kemenag 2019 <https://ditpdpontren.kemenag.go.id/pdpp>

Tabel tersebut menunjukkan data terkait pesantren dan jumlah santri baik yang bermukim maupun tidak bermukim di pesantren tersebut. Memperhatikan jumlah keseluruhan santri yang menempuh pendidikan pesantren di DIY maka ada 49.482 santri.

Kondisi lain yang patut juga menjadi pertimbangan adalah kondisi sosial dimana fenomena anak jalanan yang juga tidak tercatat secara resmi. Kondisi ekonomi yang menyebabkan penduduk DIY usia 16-18 th yang memutuskan untuk menjadi tenaga pencari kerja. Sehingga ada kemungkinan besar angka 23.479 penduduk DIY usia 16-18 th tersebut menjadi bagian dari penduduk yang bekerja sesuai dengan golongan usia 15-19 tahun berdasar pada data Ketenagakerjaan Sakernas per Agustus tahun 2020 ada sebanyak 66.213 orang.

Mempertimbangkan situasi saat ini dengan adanya pandemic Virus *Covid-2019* maka terjadi kenaikan jumlah penduduk yang bekerja golongan usia 15-19 tahun pada data per Agustus pada 2 tahun terakhir. Pandemic *Covid-2019* yang terjadi pada hitungan awal tahun 2020 maka sejak tahun 2018 sampai dengan 2020 ini maka terjadi peningkatan jumlah penduduk usia 15-19 tahun yang bekerja, di tahun 2018 (data per agustus) tercatat ada 56.114 meningkat menjadi 63.381 di tahun 2019 (data per Agustus) dan masih terus meningkat di tahun 2020 (data per Agustus) sebanyak 66.213 orang. Peningkatan jumlah penduduk usia 15-19 tahun yang bekerja dalam waktu 2 tahun terakhir mencapai 10.099 penduduk.





Terkait kondisi sosial menggunakan data Penyanggah Masalah Kesejahteraan Sosial (PMKS) Tahun 2019 maka terdapat data yang terkait dengan anak meskipun golongan usia yang digunakan adalah 5-18 th/6-18 th tidak spesifik dalam penggolongan 16-18 th, yaitu data anak yang berhadapan dengan hukum sebanyak 55 anak dan data anak jalanan sebanyak 72 anak.

Dengan asumsi berdasar pada data yang sudah disajikan diatas maka dapat disimpulkan bahwa 23.479 penduduk DIY usia 16-18 th yang belum mendapat akses atau layanan pendidikan menengah adalah penduduk DIY yang kemungkinan besar adalah menjadi bagian dari 49.482 santri di pesantren DIY maupun bagian 66.213 angkatan kerja DIY golongan usia 15-19 th. Ataupun sebagian kecil penduduk DIY yang menjadi anak jalanan atau anak yang berhadapan dengan hukum.

## **2. LAYANAN PENDIDIKAN KHUSUS**

Ketersediaan lembaga pendidikan khusus DIY ada 79 SLB, dengan 9 SLB Negeri dan 70 SLB Swasta. Pendidikan khusus memotret penduduk DIY usia 4 – 18 th yang menyandang disabilitas. Terhadap capaian layanan pendidikan khusus DIY maka jumlah penduduk DIY menyandang disabilitas menurut data yang diambil dari jogjaprovo.go.id (Per Semester II 2020) maka ada sebanyak 8.333 penduduk. Data ini tidak terbagi per usia, data yang ada dan tersedia di jogjaprovo.go.id merupakan jumlah penduduk DIY penyandang disabilitas di segala usia.

Untuk data penduduk DIY usia 4-18 tahun yang mendapatkan akses pendidikan khusus maka data diperoleh melalui data Bidang Pendidikan Khusus Dinas Pendidikan Pemuda dan Olah Raga sebagaimana berikut, dengan catatan bahwa layanan pendidikan khusus dalam kondisi sebenarnya tidak menerapkan pembatasan usia yang diperbolehkan untuk menempuh dan mendapatkan akses layanan pendidikan khusus itu sendiri:

**Tabel 4-13 Akreditasi Satuan Pendidikan Khusus**

| No | Kabupaten /Kota | Sekolah |        |       | Sekolah menurut Akreditasi |    |   |       |        |
|----|-----------------|---------|--------|-------|----------------------------|----|---|-------|--------|
|    |                 |         |        |       | Akreditasi                 |    |   |       | Jumlah |
|    |                 | Negeri  | Swasta | Total | A                          | B  | C | Belum |        |
| 1  | Bantul          | 2       | 18     | 20    | 14                         | 5  | 1 | -     | 20     |
| 2  | Sleman          | 1       | 28     | 29    | 26                         | 3  | - | -     | 29     |
| 3  | Gunungkidul     | 2       | 11     | 13    | 11                         | 2  | - | -     | 13     |
| 4  | Kulon Progo     | 1       | 7      | 8     | 5                          | 2  | 1 | -     | 8      |
| 5  | Yogyakarta      | 3       | 6      | 9     | 9                          | 0  | - | -     | 9      |
|    | DIY             | 9       | 70     | 79    | 65                         | 12 | 2 | -     | 79     |

Sumber: Data Dinas Dikpora 2021

Daerah Istimewa Yogyakarta memiliki 79 Sekolah Luar Biasa Negeri maupun Swasta dimana mutu layanan pendidikan khusus DIY memiliki kualitas dan kuantitas yang tinggi dengan capaian 82.27% SLB DIY memiliki akreditasi A, hal ini menjadi pendorong untuk semakin memajukan mutu dan kualitas pendidikan khusus terhadap 14 SLB dengan akreditasi B dan C untuk dapat mengejar dan meningkatkan layanan mutu pendidikan khusus bagi masyarakat.

**Tabel 4-14 Bantuan Perlengkapan Dasar dan Pembebasan Biaya Pendidikan**

| No | Kabupaten /Kota | Jumlah Siswa ABK Penerima Bantuan Perlengkapan Dasar | Jumlah Siswa ABK Penerimaan Pembebasan Pembiayaan Pendidikan |            |              |
|----|-----------------|--|--|------------|--------------|
|    |                 |  | L  | P          | Jml          |
| 1  | Bantul          | 23   | 247  | 169        | 416          |
| 2  | Sleman          | 15   | 83   | 42         | 125          |
| 3  | Gunungkidul     | 17   | 152  | 88         | 240          |
| 4  | Kulon Progo     | -  | 128  | 71         | 199          |
| 5  | Yogyakarta      | 35   | 256  | 181        | 437          |
|    | <b>DIY</b>      | <b>90</b>  | <b>866</b>   | <b>551</b> | <b>1.417</b> |

Sumber: Data Dinas Dikpora 2021

Daerah Istimewa Yogyakarta melalui Dinas Pendidikan, Pemuda dan Olahraga pada tahun 2020 sudah memberikan bantuan perlengkapan dasar kepada 90 Siswa meskipun angka tersebut masih kecil dibandingkan dengan keseluruhan jumlah siswa ABK DIY sehingga hal ini dapat menjadi perhatian untuk terus meningkatkan jumlah siswa miskin yang dapat menerima bantuan perlengkapan dasar. Untuk



pembebasan biaya pendidikan khusus sendiri, maka bantuan yang telah diberikan mencapai 20.68% dari total jumlah siswa ABK di tahun 2020.

**Tabel 4-15 Siswa Disabilitas Sekolah Inklusi**

| No           | Kabupaten/Kota | SD Inklusi |     |      | SMP Inklusi |    |     | SMA Inklusi |    |     | SMK Inklusi |    |     | Total |
|--------------|----------------|------------|-----|------|-------------|----|-----|-------------|----|-----|-------------|----|-----|-------|
|              |                | L          | P   | Jml  | L           | P  | Jml | L           | P  | Jml | L           | P  | Jml |       |
| 1            | Bantul         | 360        | 156 | 516  | 93          | 25 | 118 | 17          | 13 | 30  | 10          | 7  | 17  | 681   |
| 2            | Gunungkidul    | 131        | 53  | 184  | 77          | 29 | 106 | 8           | 1  | 9   | 8           | 1  | 9   | 308   |
| 3            | Kulon Progo    | 101        | 36  | 137  | 11          | 6  | 17  | 3           | 4  | 7   | 1           | 2  | 3   | 164   |
| 4            | Sleman         | 142        | 53  | 195  | 11          | 2  | 13  | 19          | 12 | 31  | 6           | 2  | 8   | 247   |
| 5            | Yogyakarta     | 144        | 84  | 228  | 7           | 5  | 12  | 45          | 60 | 105 | 42          | 56 | 98  | 443   |
| Jumlah total |                | 878        | 382 | 1260 | 199         | 67 | 266 | 92          | 90 | 182 | 67          | 68 | 135 | 1.843 |

Sumber: Data Dinas Dikpora 2020

**Tabel 4-16 Anak Berkebutuhan Khusus yang mendapat layanan di SLB**

| No     | Kabupaten/Kota | TKLB |    |     | SDLB |     |       | SMPLB |     |      | SMALB |     |     | Total |
|--------|----------------|------|----|-----|------|-----|-------|-------|-----|------|-------|-----|-----|-------|
|        |                | L    | P  | Jml | L    | P   | Jml   | L     | P   | Jml  | L     | P   | Jml |       |
| 1      | Bantul         | 21   | 15 | 36  | 451  | 262 | 713   | 228   | 169 | 397  | 214   | 142 | 356 | 1.502 |
| 2      | Gunungkidul    | 4    | 4  | 8   | 324  | 207 | 531   | 138   | 91  | 229  | 50    | 58  | 108 | 876   |
| 3      | Kulon Progo    | 11   | 4  | 15  | 132  | 109 | 241   | 102   | 51  | 153  | 36    | 34  | 70  | 479   |
| 4      | Sleman         | 30   | 16 | 46  | 520  | 302 | 822   | 231   | 167 | 398  | 175   | 126 | 301 | 1.567 |
| 5      | Yogyakarta     | 15   | 8  | 23  | 162  | 108 | 270   | 106   | 62  | 168  | 71    | 51  | 122 | 583   |
| Jumlah |                | 81   | 47 | 128 | 1589 | 988 | 2.577 | 805   | 540 | 1345 | 546   | 411 | 957 | 5.007 |

Sumber: Data Dinas Dikpora 2021



**Tabel 4-17 Anak Berkebutuhan Khusus DIY yang belum mendapat Layanan Pendidikan Khusus**

| No     | Kabupaten/Kota | ABK tidak bersekolah usia |     |     |
|--------|----------------|---------------------------|-----|-----|
|        |                | SD                        | SMP | SMA |
| 1      | Bantul         | 116                       | 98  | 106 |
| 2      | Gunungkidul    | 56                        | 56  | 74  |
| 3      | Kulon Progo    | 87                        | 41  | 80  |
| 4      | Sleman         | 71                        | 66  | 72  |
| 5      | Yogyakarta     | 22                        | 13  | 25  |
| Jumlah |                | 352                       | 274 | 357 |

Sumber: Data Dinas Dikpora 2020

Sesuai dengan data diatas maka jumlah peserta didik layanan pendidikan khusus DIY baik yang bersekolah di Sekolah Luar Biasa dan Sekolah Inklusi ada sebanyak 6.850 siswa. Memperhatikan jumlah penduduk DIY penyandang disabilitas sebanyak 8.333 orang dengan jumlah peserta didik layanan pendidikan khusus sebanyak 6.850 siswa. Sedangkan berdasarkan data yang diperoleh dari Bidang Pendidikan Khusus Dinas Dikpora DIY masih ada 983 penduduk DIY usia 4-18 th yang belum mendapatkan akses layanan pendidikan khusus.

Angka Partisipasi Kasar (APK) untuk Pendidikan Khusus di tahun 2020 sudah mencapai 87.45%. Layanan Pendidikan Khusus DIY belum dapat mencapai 100% namun demikian APK 87,45% adalah capaian yang luar biasa, dimana setiap tahun angka ABK yang belum mendapatkan akses layanan pendidikan khusus semakin berkurang. Apabila melihat angka ABK yang belum mendapatkan layanan pendidikan khusus di tahun 2019 yang berkisar 1.483 ABK dan di tahun 2020 berkurang 500 ABK dimana masih ada 983 ABK usia SD, SMP dan SMA yang belum mendapatkan layanan Pendidikan Khusus.

Sosialisasi, advokasi dan pendampingan yang telah dilakukan Dinas Dikpora DIY melalui Bidang Pendidikan Khusus secara signifikan mampu mengurangi angka ABK yang belum mendapatkan akses layanan pendidikan khusus, sedangkan alasan klasik yang masih ada terkait dengan ABK yang belum mendapatkan layanan pendidikan khusus masih seputar alasan seperti adanya permasalahan ekonomi, malu/minder dengan disabilitas yang dimiliki, jarak rumah dengan sekolah yang jauh dan tidak ada yang mengantar, jenis disabilitas yang berat sehingga tidak memungkinkan untuk mendapatkan layanan dan akses pendidikan khusus, dan



juga terkait dengan kurangnya kesadaran orang tua/keluarga akan pentingnya sekolah bagi anak-anak mereka yang menyandang disabilitas. Tingkat kesadaran orang tua/keluarga yang malu memiliki anggota keluarga penyandang disabilitas sehingga memilih untuk disembunyikan atau tidak disekolahkan juga menjadi alasan anak penyandang disabilitas tidak mendapatkan akses layanan pendidikan khusus.

#### 4.1.4. ALOKASI ANGGARAN

**Tabel 4-18 Kegiatan dan Anggaran SPM Bidang Pendidikan di Daerah Istimewa Yogyakarta Tahun 2020**

| NO        | INDIKATOR KINERJA/JENIS LAYANAN SPM   | PERENCANAAN DAN PELAKSANAAN |                | TOTAL SERAPAN (%) | KET |
|-----------|---|-----------------------------|----------------|-------------------|-----|
| (1)       | (2)   | (3)                         | (4)            | (5)               | (6) |
|           |   | PAGU                        | REALISASI      | SERAPAN           |     |
| <b>A.</b> | <b>DAERAH ISTIMEWA YOGYAKARTA</b>   |                             |                |                   |     |
| <b>1</b>  | <b>Pengelolaan Pendidikan Sekolah Menengah Atas</b>   |                             |                |                   |     |
| 1         | penyediaan biaya personil peserta didik   | 60.783.081.056              | 58.625.281.678 | 96,45%            |     |
| 2         | pengadaan perlengkapan peserta didik  |                             |                |                   |     |
| 3         | pengadaan perlengkapan sekolah  | 6.950.000.000               | 6.543.609.340  | 94.15%            | DAK |
| 4         | penyediaan pendidik dan tenaga kependidikan bagi satuan pendidikan sekolah menengah atas /sekolah kejuruan        | 9.203.400.000               | 6.861.700.000  | 75%               |     |
| 5         | pengembangan karir pendidik dan tenaga kependidikan pada satuan pendidikan sekolah menengah atas/sekolah kejuruan | 624.523.000                 | 449.573.000    | 72%               |     |
| 6         | pembinaan kelembagaan   | 534.262.000                 | 455.555.500    | 85%               |     |



| NO       | INDIKATOR KINERJA/JENIS LAYANAN SPM  | PERENCANAAN DAN PELAKSANAAN |                | TOTAL SERAPAN (%) | KET   |
|----------|--|-----------------------------|----------------|-------------------|-------|
| (1)      | (2)  | (3)                         | (4)            | (5)               | (6)   |
|          |  | PAGU                        | REALISASI      | SERAPAN           |       |
|          | dan manajemen sekolah menengah atas/sekolah kejuruan   |                             |                |                   |       |
| 7        | perhitungan dan pemetaan pendidik dan tenaga kependidikan satuan pendidikan menengah/kejuruan              |                             |                |                   |       |
| 8        | pembangunan USB (Unit Sekolah Baru)  | 24.380.525.020              | 24.380.525.020 | 100%              | DAK   |
| 9        | penambahan ruang kelas baru  |                             |                |                   |       |
| 10       | pembangunan asrama sekolah   |                             |                |                   |       |
| 11       | rehabilitasi sedang/berat ruang kelas sekolah  |                             |                |                   |       |
| 12       | pengelolaan manajemen data pendidikan  |                             |                |                   |       |
| 13       | penyediaan beasiswa untuk anak miskin  | 6.738.000.000,00            | 6.738.000.000  | 100%              | Kacer |
| <b>2</b> | <b>Pengelolaan Pendidikan Sekolah Menengah Kejuruan</b>  |                             |                |                   |       |
| 1        | penyediaan biaya personil peserta didik  | 77.513.175.839              | 73.187.940.627 | 94,42%            |       |
| 2        | pengadaan perlengkapan peserta didik   |                             |                |                   |       |
| 3        | pengadaan perlengkapan sekolah   | 43.990.000.000              | 43.605.436.849 | 99.12%            | DAK   |
| 4        | penyediaan pendidik dan tenaga kependidikan bagi satuan pendidikan sekolah menengah atas /sekolah kejuruan | 9.203.400.000,00            | 6.861.700.000  | 75%               |       |
| 5        | pengembangan karir pendidik dan tenaga   | 624.523.000                 | 449.573.000    | 72%               |       |



| NO       | INDIKATOR KINERJA/JENIS LAYANAN SPM   | PERENCANAAN DAN PELAKSANAAN |                | TOTAL SERAPAN (%) | KET   |
|----------|---|-----------------------------|----------------|-------------------|-------|
| (1)      | (2)   | (3)                         | (4)            | (5)               | (6)   |
|          |   | PAGU                        | REALISASI      | SERAPAN           |       |
|          | kependidikan pada satuan pendidikan sekolah menengah atas/sekolah kejuruan                    |                             |                |                   |       |
| 6        | pembinaan kelembagaan dan manajemen sekolah menengah atas/sekolah kejuruan                    | 534.262.000                 | 455.555.500    | 85%               |       |
| 7        | perhitungan dan pemetaan pendidik dan tenaga kependidikan satuan pendidikan menengah/kejuruan |                             |                |                   |       |
| 8        | pembangunan USB (Unit Sekolah Baru)   | 16.640.000.000              | 16.640.000.000 | 100%              | DAK   |
| 9        | penambahan ruang kelas baru   |                             |                |                   |       |
| 10       | pembangunan asrama sekolah  |                             |                |                   |       |
| 11       | rehabilitasi sedang/berat ruang kelas sekolah   |                             |                |                   |       |
| 12       | pengelolaan manajemen data pendidikan   |                             |                |                   |       |
| 13       | penyediaan beasiswa untuk anak miskin   | 13.362.000.000              | 13.362.000.000 | 100%              | Kacer |
| <b>3</b> | <b>Pengelolaan Pendidikan Khusus</b>  |                             |                |                   |       |
| 1        | penyediaan biaya personil peserta pendidikan khusus   | 7.326.493.561               | 7.010.721.688  | 95,69%            |       |
| 2        | pengadaan perlengkapan peserta didik  |                             |                |                   |       |
| 3        | pengadaan perlengkapan sekolah  | 263.372.000                 | 262.874.000    | 99.81%            | DAK   |
| 4        | penyediaan pendidik dan tenaga kependidikan bagi  |                             |                |                   |       |



| NO       |    | INDIKATOR KINERJA/JENIS LAYANAN SPM   | PERENCANAAN DAN PELAKSANAAN |               | TOTAL SERAPAN (%) | KET |
|----------|----|---|-----------------------------|---------------|-------------------|-----|
| (1)      |    | (2)   | (3)                         | (4)           | (5)               | (6) |
|          |    |   | PAGU                        | REALISASI     | SERAPAN           |     |
|          |    | satuan pendidikan khusus  |                             |               |                   |     |
|          | 5  | pengembangan karir pendidik dan tenaga kependidikan pada satuan pendidikan khusus | 624.523.000                 | 449.573.000   | 72%               |     |
|          | 6  | pembinaan kelembagaan dan manajemen sekolah khusus                                | 320.231.000                 | 314.316.250   | 98%               |     |
|          | 7  | pembangunan Unit Sekolah Baru (USB)   | 1.239.467.000               | 1.239.467.000 | 100%              | DAK |
|          | 8  | penambahan ruang kelas sekolah  |                             |               |                   |     |
|          | 9  | pembangunan asrama sekolah  |                             |               |                   |     |
|          | 10 | rehabilitasi asrama sekolah   |                             |               |                   |     |
|          | 11 | pengelolaan manajemen data pendidikan   |                             |               |                   |     |
|          | 12 | penyediaan beasiswa untuk anak miskin   | 1.660.200.000               | 1.557.180.000 | 94%               |     |
| <b>4</b> |    | <b>Kegiatan Lainnya</b>   |                             |               |                   |     |
|          |    | TAMBAH KEGIATAN   |                             |               |                   |     |

#### 4.1.5. DUKUNGAN PERSONIL (PENDIDIK DAN TENAGA KEPENDIDIKAN DIY)

Pemenuhan kebutuhan pendidik dan tenaga kependidikan baik secara jumlah kebutuhan maupun peningkatan mutu dan kualitas dari pendidik dan tenaga kependidikan merupakan pilar pokok atas mutu dan kualitas pendidikan itu sendiri, dengan berpegangan pada semangat ini maka pada bagian Pendidik dan Tenaga Kependidikan akan dibahas permasalahan atau persoalan sekitaran pemenuhan jumlah dan mutu pendidik dan tenaga kependidikan DIY.





**Tabel 4-19 Jumlah Minimal, Total Jumlah Guru dan Sertifikasi Pendidik SMA, SMK di Daerah Istimewa Yogyakarta Tahun 2020**

| No  | Kabupaten/<br>Kota | Pendidik Jenjang SMA |                 |                      | Pendidik Jenjang SMK |                 |                      |
|-----|--------------------|----------------------|-----------------|----------------------|----------------------|-----------------|----------------------|
|     |                    | Jumlah Minimal       | Jumlah Pendidik | Sertifikasi Pendidik | Kebutuhan Minimal    | Jumlah Pendidik | Sertifikasi Pendidik |
| 1   | Yogyakarta         | 1.080                | 1.234           | 492                  | 960                  | 1.255           | 881                  |
| 2   | Sleman             | 1.350                | 1.102           | 601                  | 1.824                | 1.693           | 869                  |
| 3   | Kulon Progo        | 432                  | 415             | 451                  | 980                  | 969             | 800                  |
| 4   | Gunungkidul        | 576                  | 553             | 467                  | 1.269                | 1.295           | 852                  |
| 5   | Bantul             | 962                  | 1.063           | 740                  | 1.488                | 1.509           | 966                  |
| DIY |                    | 4.400                | 4.367           | 2.751                | 6.521                | 6.721           | 4.368                |

Sumber: Dikpora DIY, 2021

**Tabel 4-20 Jumlah Minimal, Total Jumlah Guru dan Sertifikasi SLB di Daerah Istimewa Yogyakarta Tahun 2020**

| No  | Kabupaten/<br>Kota | Pendidik Jenjang SLB |                 |                      |
|-----|--------------------|----------------------|-----------------|----------------------|
|     |                    | Jumlah Minimal       | Jumlah Pendidik | Sertifikasi Pendidik |
| 1   | Yogyakarta         | 182                  | 178             | 144                  |
| 2   | Sleman             | 483                  | 372             | 134                  |
| 3   | Kulon Progo        | 172                  | 106             | 102                  |
| 4   | Gunungkidul        | 188                  | 153             | 129                  |
| 5   | Bantul             | 435                  | 330             | 152                  |
| DIY |                    | 1.460                | 1.139           | 661                  |

Sumber: Dikpora DIY, 2021

Perhitungan kebutuhan minimal pendidik di DIY adalah sebanyak 4.400 pendidik SMA, sesuai dengan table diatas maka dapat disimpulkan bahwa pemenuhan kebutuhan minimal pendidik dengan keseluruhan jumlah pendidik jenjang SMA maka sudah terpenuhi sebesar 99,25% dengan kekurangan pendidik untuk jenjang SMA sekitar 33 orang. Dengan jumlah pendidik jenjang SMA maka sebesar 62,99% memiliki latar belakang Pendidikan S-1/D-4 dan memiliki sertifikat pendidik. Dapat disimpulkan bahwa pemenuhan kebutuhan pendidik jenjang SMA hampir terpenuhi dengan selisih 0,75% dimana dari keseluruhan pendidik jenjang SMA di DIY sudah lebih dari 50% memiliki kelayakan mengajar. Capaian tersebut menjadi



pendorong untuk tetap meningkatkan mutu dan kualitas Pendidikan DIY melalui pemenuhan kebutuhan baik personal maupun kualitas dari pendidik itu sendiri.

Jenjang SMK untuk kebutuhan minimal pendidik sebesar 6.521 pendidik SMK, dengan jumlah pendidik SMK sebanyak 6.721 pendidik jenjang SMK maka dapat dikatakan bahwa DIY sudah memenuhi kebutuhan jumlah pendidik dengan capaian sebesar 103,06%. Jenjang SMK berdasar pada tabel diatas mengalami kelebihan pendidik sebesar 3,06%. Untuk pendidik jenjang SMK maka 64,99% dari keseluruhan jumlah yang ada memiliki latar belakang Pendidikan S-1/D-4 dan telah memiliki sertifikat pendidik.

Jenjang SMA dan SMK dapat disimpulkan bahwa secara rata-rata sebesar 63,99% dari pendidik SMA dan SMK termasuk dalam pendidik layak mengajar.

Sedangkan untuk SLB maka perhitungan kebutuhan minimal pendidik adalah sebesar 1.460 orang, D.I. Yogyakarta memiliki 1.139 pendidik jenjang SLB dimana dari jumlah tersebut sebanyak 661 orang memiliki latar belakang Pendidikan S-1/D-4 dan memiliki sertifikat pendidik. Untuk jenjang SLB pemenuhan minimal kebutuhan guru belum dapat dipenuhi dan 58,03% dari jumlah pendidik jenjang SLB yang dapat dikatakan layak mengajar. Meski demikian upaya dan usaha untuk terus meningkatkan mutu dan kualitas serta pemenuhan jumlah kebutuhan minimal guru menjadi point penting bagi Dinas Dikpora DIY sebagai bentuk tanggung jawab pemenuhan kebutuhan dan kelayakan akses layanan Pendidikan khusus di DIY.



**Tabel 4-21 Tenaga Kependidikan SMA DIY Tahun 2020**

| No           | Kabupaten/<br>Kota | SMA                                |                     |                          |                            |                     |                          |   |                     |                          |
|--------------|--------------------|------------------------------------|---------------------|--------------------------|----------------------------|---------------------|--------------------------|---|---------------------|--------------------------|
|              |                    | Jumlah Minimal Tenaga Kependidikan |                     |                          | Jumlah Tenaga Kependidikan |                     |                          | Tenaga Kependidikan memenuhi ketentuan minimum* |                     |                          |
|              |                    | Kepala Sekolah                     | Tenaga Laboratorium | Tenaga Penunjang Lainnya | Kepala Sekolah             | Tenaga Laboratorium | Tenaga Penunjang Lainnya | Kepala Sekolah                                  | Tenaga Laboratorium | Tenaga Penunjang Lainnya |
| 1            | Yogyakarta         | 40                                 | 240                 | 40                       | 39                         | 202                 | 184                      | 28  | 202                 | 181                      |
| 2            | Sleman             | 50                                 | 300                 | 50                       | 47                         | 257                 | 216                      | 35  | 257                 | 215                      |
| 3            | Kulon Progo        | 18                                 | 108                 | 18                       | 18                         | 74                  | 68                       | 14  | 74                  | 64                       |
| 4            | Gunungkidul        | 24                                 | 144                 | 24                       | 22                         | 105                 | 87                       | 19  | 105                 | 78                       |
| 5            | Bantul             | 37                                 | 222                 | 37                       | 36                         | 177                 | 135                      | 26  | 177                 | 131                      |
| <b>DIY</b>   |                    | <b>169</b>                         | <b>1.014</b>        | <b>169</b>               | <b>162</b>                 | <b>815</b>          | <b>690</b>               | <b>122</b>                                      | <b>815</b>          | <b>669</b>               |
| <b>Total</b> |                    | <b>1.352</b>                       |                     |                          | <b>1.667</b>               |                     |                          | <b>1.606</b>                                    |                     |                          |

- Kepala sekolah memiliki ijazah D-4/S-1, sertifikat pendidik dan surat tanda tamat pendidikan dan pelatihan calon kepala sekolah
- Tenaga laboratorium dan Tenaga penunjang lainnya yang memiliki ijazah SMA/Sederajat

Memperhatikan data tenaga kependidikan SMA diatas maka Dinas Dikpora DIY belum dapat memenuhi jumlah minimal yang dibutuhkan akan tenaga kependidikan. Dari kebutuhan jumlah minimal 169 Kepala Sekolah masih ada sekolah yang belum memiliki Kepala Sekolah. Kekosongan posisi bisa diakibatkan adanya pensiun, mutasi maupun promosi. Tenaga laboratorium di SMA baru terpenuhi sebanyak 815 orang dengan latar belakang pendidikan minimal SMA/Sederajat. Sedangkan untuk tenaga penunjang lainnya melebihi dari jumlah minimal dengan kisaran 690 orang dan dari jumlah tersebut 96.95% memiliki ijazah SMA/Sederajat. Namun berdasar pada total pada masing-masing kolom maka DIY memiliki tenaga kependidikan diatas jumlah



kebutuhan minimal dengan 96.34% sudah memenuhi ketentuan minimum berupa ijazah S-1/D-4, sertifikat pendidik, sertifikat CAKEP maupun ijazah SMA/Sederajat.

**Tabel 4-22 Tenaga Kependidikan SMK DIY Tahun 2020**

| No           | Kabupaten/<br>Kota | SMK                                |   |                          |                            |   |                          |   |   |                          |
|--------------|--------------------|------------------------------------|---|--------------------------|----------------------------|---|--------------------------|---|---|--------------------------|
|              |                    | Jumlah Minimal Tenaga Kependidikan |   |                          | Jumlah Tenaga Kependidikan |   |                          | Tenaga Kependidikan memenuhi ketentuan minimum* |   |                          |
|              |                    | Kepala Sekolah                     | Tenaga Laboratorium / Bengkel/ Workshop | Tenaga Penunjang Lainnya | Kepala Sekolah             | Tenaga Laboratorium / Bengkel/ Workshop | Tenaga Penunjang Lainnya | Kepala Sekolah                                  | Tenaga Laboratorium / Bengkel/ Workshop | Tenaga Penunjang Lainnya |
| 1            | Yogyakarta         | 30                                 | 210                                     | 30                       | 30                         | 184                                     | 98                       | 21  | 184                                     | 94                       |
| 2            | Sleman             | 57                                 | 399                                     | 57                       | 56                         | 361                                     | 201                      | 42  | 361                                     | 198                      |
| 3            | Kulon Progo        | 35                                 | 245                                     | 35                       | 33                         | 209                                     | 114                      | 26  | 209                                     | 99                       |
| 4            | Gunungkidul        | 47                                 | 329                                     | 47                       | 44                         | 272                                     | 155                      | 33  | 272                                     | 148                      |
| 5            | Bantul             | 48                                 | 336                                     | 48                       | 46                         | 296                                     | 158                      | 34  | 296                                     | 153                      |
| <b>DIY</b>   |                    | <b>217</b>                         | <b>1.302</b>                            | <b>217</b>               | <b>209</b>                 | <b>1.322</b>                            | <b>726</b>               | <b>156</b>                                      | <b>1.322</b>                            | <b>692</b>               |
| <b>Total</b> |                    | <b>1.736</b>                       |   |                          | <b>2.257</b>               |   |                          | <b>2.170</b>                                    |   |                          |

- Kepala sekolah memiliki ijazah D-4/S-1, sertifikat pendidik dan surat tanda tamat pendidikan dan pelatihan calon kepala sekolah
- Tenaga laboratorium/bengkel/workshop dan tenaga pendukung lain yang memiliki ijazah SMA/Sederajat

Berdasar data tersebut maka pemenuhan kebutuhan tenaga kependidikan untuk jenjang SMK baik untuk tenaga laboratorium/bengkel/workshop dan tenaga penunjang lainnya sudah diatas kebutuhan jumlah minimal, akan tetapi untuk kepala sekolah masih ada kekurangan sebanyak 8 orang dan hal ini bisa disebabkan karena pensiun, promosi maupun mutasi sehingga



ada kekosongan posisi kepala sekolah. Kepala sekolah ada selisih sebanyak 53 orang yang belum memiliki sertifikat CAKEP sedangkan untuk tenaga laboratorium/bengkel/workshop secara keseluruhan sudah memenuhi syarat minimum yaitu memiliki ijazah SMA/Sederajat, namun untuk tenaga penunjang lainnya masih ada 34 orang yang belum memenuhi ketentuan minimum.

**Tabel 4-23 Tenaga Kependidikan SLB DIY Tahun 2020**

| No           | Kabupaten/ Kota | SLB                                |                          |                            |                          |   |                          |
|--------------|-----------------|------------------------------------|--------------------------|----------------------------|--------------------------|---|--------------------------|
|              |                 | Jumlah Minimal Tenaga Kependidikan |                          | Jumlah Tenaga Kependidikan |                          | Tenaga Kependidikan memenuhi ketentuan minimum* |                          |
|              |                 | Kepala Sekolah                     | Tenaga Penunjang Lainnya | Kepala Sekolah             | Tenaga Penunjang Lainnya | Kepala Sekolah                                  | Tenaga Penunjang Lainnya |
| 1            | Yogyakarta      | 9                                  | 9                        | 9                          | 48                       | 5   | 45                       |
| 2            | Sleman          | 29                                 | 29                       | 26                         | 64                       | 16  | 64                       |
| 3            | Kulon Progo     | 8                                  | 8                        | 8                          | 21                       | 5   | 21                       |
| 4            | Gunungkidul     | 13                                 | 13                       | 12                         | 41                       | 7   | 40                       |
| 5            | Bantul          | 20                                 | 20                       | 18                         | 57                       | 10  | 54                       |
| <b>DIY</b>   |                 | <b>79</b>                          | <b>79</b>                | <b>73</b>                  | <b>231</b>               | <b>43</b>                                       | <b>224</b>               |
| <b>Total</b> |                 | <b>158</b>                         |                          | <b>304</b>                 |                          | <b>267</b>                                      |                          |

- Kepala sekolah memiliki ijazah D-4/S-1, sertifikat pendidik dan surat tanda tamat pendidikan dan pelatihan calon kepala sekolah
- Tenaga penunjang lain yang memiliki ijazah SMA/Sederajat

Jenjang SLB maka untuk posisi kepala sekolah masih kurang 6 orang, sedangkan untuk tenaga penunjang lainnya DIY mampu memenuhi kebutuhan akan tenaga penunjang sebanyak 292.40% dengan hanya tercatat 7 tenaga penunjang yang belum memenuhi ketentuan minimum.



#### **4.1.6. PERMASALAHAN DAN SOLUSI**

##### **Permasalahan:**

1. Capaian Standar Pelayanan Minimal (SPM) Bidang Pendidikan di Daerah Istimewa Yogyakarta oleh Dinas Pendidikan, Pemuda dan Olahraga Daerah Istimewa Yogyakarta bahwa masih ada penduduk DIY usia 16-18 th yang belum mendapatkan akses dan layanan pendidikan menengah sebanyak 23.479 orang namun jumlah tersebut dapat diasumsikan bahwa mereka adalah penduduk DIY yang kemungkinan termasuk dalam angkatan kerja usia 15-19 th, menempuh pendidikan non formal di pondok pesantren, maupun menjadi anak jalanan. Untuk capaian APK SM di DIY sebesar 98.49% dan APM SM DIY mencapai 81.90%. meskipun belum 100% namun tingkat capaian peserta didik SM di DIY dapat dikatakan tinggi.
2. Jumlah penduduk DIY penyandang disabilitas tidak dapat dibaca per golongan umur karena data yang tersedia merupakan data keseluruhan dari penduduk DIY yang menyandang disabilitas. Dengan 79 SLB Negeri dan Swasta, serta sekolah inklusi maka dapat dikatakan DIY mampu menyediakan pendidikan khusus bagi penyandang disabilitas.
3. Sedangkan untuk Pendidik dan Tenaga Kependidikan untuk DIY semua sudah memiliki latar belakang S-1/D-4 sehingga dapat dikatakan layak mengajar hanya belum semua PTK di DIY memiliki sertifikat pendidik dan atau sertifikat CAKEP bagi sebagian kecil kepala sekolah.

##### **Solusi:**

1. Diperlukan koordinasi dengan pengelola Pendidikan non formal (pesantren) dan Dinas Sosial terkait adanya penduduk usia 16-18 tahun yang belum mendapatkan akses dan layanan Pendidikan menengah.
2. Diperlukan pendataan terhadap penyandang disabilitas per kelompok umur bekerjasama dengan OPD terkait.
3. Perlu peningkatan kompetensi bagi pendidik dan tenaga kependidikan serta Kepala Sekolah

#### **4.2. URUSAN KESEHATAN**

##### **4.2.1. JENIS PELAYANAN DASAR SPM KESEHATAN DAERAH PROVINSI**

Pada Peraturan Pemerintah Nomor 2 Tahun 2018 tentang Standar Pelayanan Minimal (SPM) disebutkan bahwa Standar Pelayanan Minimal merupakan ketentuan mengenai Jenis dan Mutu Pelayanan Dasar yang merupakan Urusan Pemerintahan Wajib yang berhak diperoleh setiap Warga Negara secara minimal.



Pelayanan dasar dimaksud adalah pelayanan publik untuk memenuhi kebutuhan dasar warga negara.

Pelayanan dasar dalam Standar Pelayanan Minimal merupakan urusan pemerintahan wajib yang diselenggarakan Pemerintah daerah baik Pemerintah Provinsi maupun Pemerintah Daerah. Urusan Pemerintahan wajib yang berkaitan dengan pelayanan dasar yang selanjutnya menjadi jenis SPM, salah satunya adalah Standar Pelayanan Minimal Bidang Kesehatan.

Dua Jenis Pelayanan Dasar Standar Pelayanan Minimal Bidang Kesehatan bagi Pemerintah Provinsi adalah:

1. Pelayanan kesehatan bagi penduduk terdampak krisis kesehatan akibat bencana dan/atau berpotensi bencana provinsi
2. Pelayanan kesehatan bagi penduduk pada kondisi Kejadian Luar Biasa.

#### **4.2.2. TARGET PENCAPAIAN SPM BIDANG KESEHATAN OLEH DAERAH**

Target Pemenuhan SPM Bidang Kesehatan Tahun 2020 adalah sebagai berikut:

**Tabel 4-24 Target Pemenuhan SPM di Bidang Kesehatan Tahun 2020**

| No | Jenis Pelayanan Dasar  | Indikator Pencapaian   | Jumlah Penerima Layanan                                   | Target Capaian |
|----|--|--|---|----------------|
| 1. | Pelayanan kesehatan bagi penduduk terdampak krisis kesehatan akibat bencana dan/atau berpotensi bencana provinsi | Jumlah Warga Negara yang terdampak krisis kesehatan akibat bencana dan/atau berpotensi bencana provinsi yang mendapatkan layanan kesehatan | 3.671.189<br>(Jumlah Penduduk DIY Tahun 2020)             | 100 %          |
| 2. | Pelayanan kesehatan bagi penduduk pada kondisi kejadian luar biasa (KLB) provinsi                                | Jumlah Warga Negara pada kondisi kejadian luar biasa provinsi yang mendapatkan layanan kesehatan   | 40<br>Proyeksi : 2780 kasus tidak terjadi pada tahun 2020 | 100 %          |

Sumber: Dinas Kesehatan DIY, 2021



#### 4.2.3. REALISASI

Tabel 4-25 Capaian SPM Bidang Kesehatan di Daerah Istimewa Yogyakarta Tahun 2020

| NO |  | INDIKATOR KINERJA/JENIS LAYANAN SPM   | INDIKATOR PENCAPAIAN / OUTPUT  |                              |                             | TOTAL PENCAPAIAN (%)    |
|----|--|---|--|------------------------------|-----------------------------|-------------------------|
| 1  |  | Pelayanan kesehatan bagi penduduk terdampak krisis kesehatan akibat bencana dan/atau berpotensi bencana provinsi            | Jumlah Warga Negara yang terdampak krisis kesehatan akibat bencana dan/atau berpotensi bencana provinsi yang mendapatkan layanan kesehatan |                              |                             | 100%                    |
|    |  |   | *jumlah total yang harus dilayani  | *jumlah total yang Terlayani | *yang belum Terlayani       |                         |
|    |  | Jumlah yang Harus Dilayani:   | 3.671.189  | 3.671.189                    | 0                           |                         |
|    |  |   | Jumlah yang harus dilayani   | Jumlah yang terlayani        | Jumlah yang belum terlayani | Persentase capaian 100% |
|    |  |   | (1)  | (2)                          | (3)                         | (4)                     |
| 1  |  | Obat-obatan dan Bahan Media Habis Pakai   | 3.671.189  | 3.671.189                    | 0                           | 100%                    |
| 2  |  | Makanan Tambahan/Pendamping untuk Kelompok Rentan (MP ASI, MP Ibu Hamil, Pemberian Makanan untuk Bayi dan Anak (PMBA), dll) | 133  | 133                          | 0                           | 100%                    |





| NO |   | INDIKATOR KINERJA/JENIS LAYANAN SPM   | INDIKATOR PENCAPAIAN / OUTPUT   |                              |                                    | TOTAL PENCAPAIAN (%)           |
|----|---|---|---|------------------------------|------------------------------------|--------------------------------|
|    | 3 | Kelengkapan Pendukung Kesehatan Perorangan (Hygiene Kit dan Family Kit)                             | 177   | 177                          | 0                                  | 100%                           |
| 2  |   | <b>Pelayanan kesehatan bagi penduduk pada kondisi kejadian luar biasa provinsi</b>                  | <b>Jumlah orang yang terdampak dan berisiko pada situasi KLB yang mendapat pelayanan kesehatan sesuai standar</b> |                              |                                    | <b>100%</b>                    |
|    |   |   | *jumlah total yang harus dilayani   | *jumlah total yang Terlayani | *yang belum Terlayani              |                                |
|    |   | <b>Jumlah yang Harus Dilayani:</b>  | 40  | 40                           | 0                                  |                                |
|    |   |   | <b>Jumlah yang harus dilayani</b>   | <b>Jumlah yang terlayani</b> | <b>Jumlah yang belum terlayani</b> | <b>Persentase capaian 100%</b> |
|    |   |   | (1)   | (2)                          | (3)                                | (4)                            |
|    | 1 | Alat Perlindungan Diri (APD) sesuai dengan Jenis Penyakit   | 40  | 40                           | 0                                  | 100%                           |
|    | 2 | Profilaksis/ Vitamin/ Obat/ Vaksin  | 40  | 40                           | 0                                  | 100%                           |
|    | 3 | Alat Pemeriksaan Fisik (Stetoskop, Termometer Badan, Tensimeter, Senter, Test Diagnosis Cepat, dll) | 40  | 40                           | 0                                  | 100%                           |
|    | 4 | Alat dan Bahan Pengambilan Spesimen (Tabung, Pot, Media   | 40  | 40                           | 0                                  | 100%                           |



| NO |   | INDIKATOR KINERJA/JENIS LAYANAN SPM  | INDIKATOR PENCAPAIAN / OUTPUT |    |   | TOTAL PENCAPAIAN (%) |
|----|---|--|-------------------------------|----|---|----------------------|
|    |   | Amies, dll) untuk Specimen yang berasal dari manusia & Lingkungan sesuai jenis Penyakit  |                               |    |   |                      |
|    | 5 | Wadah Pengiriman Spesimen (Specimen Carrier)   | 40                            | 40 | 0 | 100%                 |
|    | 6 | Tempat Sampah Biologis   | 40                            | 40 | 0 | 100%                 |
|    | 7 | Formulir : Form Penyelidikan Epidemiologi Form/ Lembar KIE<br>Alat Tulis yang diperlukan | 40                            | 40 | 0 | 100%                 |

Sumber: Dinas Kesehatan DIY, 2021



1. Pelayanan kesehatan bagi penduduk terdampak krisis kesehatan akibat bencana dan/atau berpotensi bencana provinsi

Pada tanggal 11 Maret 2020, *World Health Organization* (WHO) menetapkan wabah Covid-19 sebagai pandemi yang tersebar di seluruh negara. Indonesia merupakan salah satu negara yang terdampak penyebaran wabah Covid-19. Covid-19 (*coronavirus disease* 2019) merupakan jenis penyakit baru yang disebabkan oleh virus dari golongan *coronavirus*, yaitu SARS-CoV-2 yang juga disebut virus Corona. Covid-19 secara resmi ditetapkan sebagai bencana nasional pada tanggal 13 April 2020 melalui Keputusan Presiden Republik Indonesia Nomor 12 Tahun 2020 tentang Penetapan Bencana Non-alam Penyebaran Corona Virus Disease 2019 (Covid-19) Sebagai Bencana Nasional.

Pada Keputusan Presiden tersebut menetapkan bahwa penanggulangan bencana nasional yang diakibatkan oleh penyebaran *Coronavirus Disease* 2019 (Covid-19) dilaksanakan oleh Gugus Tugas Percepatan Penanganan *Coronavirus Disease* 2019 (Covid-19) sesuai dengan Keputusan Presiden Nomor 7 Tahun 2020 tentang Gugus Tugas Percepatan Penanganan Corona Virus Disease 2019 (Covid-19), sebagaimana telah diubah dengan Keputusan Presiden Nomor 9 Tahun 2020 tentang Perubahan atas Keputusan Presiden Nomor 7 Tahun 2020 tentang Gugus Tugas Percepatan Penanganan *Coronavirus Disease* 2019 (Covid-19) melalui sinergi antar kementerian/lembaga dan pemerintah daerah. Hal tersebut disebutkan pada poin kedua dalam Keputusan Presiden. Kemudian selanjutnya isi poin ke tiga adalah perintah kepada Gubernur, Bupati dan Walikota sebagai Ketua Gugus Tugas Percepatan Penanganan *Coronavirus Disease* 2019 (Covid-19) di daerah, dalam menetapkan kebijakan di daerah masing-masing harus memperhatikan kebijakan Pemerintah Pusat.

Sejak tanggal 3 Maret 2020, Gubernur DIY telah memberikan arahan melalui Surat Instruksi Gubernur DIY Nomor 2/Instr./2020 tanggal 3 Maret 2020 tentang peningkatan kewaspadaan terhadap risiko penularan infeksi Covid-19 untuk menjadi dasar penanganan epidemi di wilayah DIY. Kasus pertama Covid-19 di DIY terjadi pada tanggal 15 Maret 2020, telah ditindaklanjuti dengan terbitnya Keputusan Gubernur DIY No. 65 tahun 2020 tanggal 20 Maret 2020 tentang status tanggap darurat di DIY sebagaimana telah diubah terakhir melalui Keputusan Gubernur DIY nomor 358/KEP/2020 tentang penetapan perpanjangan ketujuh status tanggap darurat bencana *corona*



*virus disease* 2019 (Covid-19) di DIY yang berlaku sampai dengan tanggal 31 Desember 2020.

Gubernur DIY telah menetapkan satuan tugas penanganan melalui Keputusan nomor 64/KEP/2020 tentang Pembentukan Gugus Tugas penanganan Covid-19 di DIY sebagaimana telah diubah terakhir dengan Keputusan Gubernur DIY Nomor 78/KEP/2020 tentang perubahan atas Keputusan Gubernur DIY nomor 64/KEP/2020 tentang pembentukan Gugus tugas penanganan Covid-19 di DIY. Gugus Tugas Penanganan Covid-19 terdiri dari berbagai klaster dan salah satunya adalah gugus tugas bidang kesehatan.

Berkaitan dengan ditetapkannya Covid-19 sebagai bencana nasional oleh Presiden RI dan telah ditetapkannya status tanggap darurat bencana oleh Gubernur DIY, maka seluruh penduduk di Daerah Istimewa Yogyakarta merupakan penduduk yang terdampak krisis kesehatan akibat bencana dan/atau berpotensi bencana. Jumlah penduduk DIY pada tahun 2020 berdasarkan data kependudukan Semester II Tahun 2020 berjumlah 3.671.189. Seluruh penduduk DIY berpotensi untuk mendapatkan pelayanan kesehatan selama tahun 2020. Terdapat tiga domain bidang kesehatan yang dilakukan Dinas Kesehatan DIY terhadap penanganan penduduk yang terdampak krisis kesehatan akibat Covid-19, meliputi: surveilans epidemiologi, sistem pelayanan kesehatan, dan edukasi/promosi kesehatan. Dengan demikian, capaian kinerja SPM pada keseluruhan penduduk yang terdampak krisis kesehatan akibat bencana dan/atau berpotensi bencana adalah 100%. Berdasarkan hasil pemeriksaan laboratorium, hingga tanggal 30 Desember 2020 total kasus positif Covid-19 di DIY berjumlah 12.155 kasus. Setiap kasus Covid-19, telah dilakukan upaya pelayanan kesehatan dalam koordinasi Dinas Kesehatan DIY.

Selain Covid-19, terdapat situasi bencana lain yang terjadi di Daerah Istimewa Yogyakarta, yaitu bencana Gunung Merapi. Status Gunung Merapi telah naik dari waspada (level II) menjadi siaga (level III) pada tanggal 5 November 2020. Peningkatan status tersebut didasarkan pada aktivitas vulkanik yang dapat berlanjut ke erupsi. Pemerintah Daerah DIY telah melakukan evakuasi masyarakat yang berada pada daerah berbahaya ke tempat yang lebih aman. Pada bencana Gunung Merapi, terdapat 177 orang pengungsi yang berasal dari Dusun Kali Tengah Lor yang ditempatkan di tempat pengungsian



Glagahharjo. Dari 177 orang pengungsi, terdapat 133 orang pengungsi kelompok rentan yang terdiri dari Bayi (24 orang), Balita (11 orang), Anak (14 orang), Lansia (71 orang), Ibu Hamil (2 orang), Difabel (11 orang).

2. Pelayanan kesehatan bagi penduduk pada kondisi Kejadian Luar Biasa. Pemerintah Daerah DIY secara *continue* melakukan upaya yang masif dan terkoordinir dalam bidang kesehatan sehingga tidak terjadi KLB Provinsi pada tahun 2020. Angka proyeksi kasus KLB sebanyak 2780 kasus tidak terjadi pada tahun 2020. Pemerintah Daerah DIY melalui Dinas Kesehatan DIY dan Dinas Pertanian dan Ketahanan Pangan DIY bekerjasama dengan Kementerian Kesehatan RI serta Dinas Kesehatan Gunungkidul melakukan penyelidikan epidemiologi secara terpadu, penyuluhan dan skrining kepada seluruh warga masyarakat yang kontak dengan ternak yang mati/sakit. Selain hal tersebut, juga dilakukan promosi dan edukasi kesehatan tentang antraks kepada seluruh warga masyarakat Kabupaten Gunungkidul.

Pada tahun 2020, tidak terjadi Kejadian Luar Biasa tingkat daerah provinsi di DIY. Namun demikian, terdapat kasus Kejadian Luar Biasa (KLB) sebanyak 40 kejadian yang tersebar di 5 kabupaten/kota. Berikut kasus Kejadian Luar Biasa (KLB) pada kabupaten/kota di DIY:

**Tabel 4-26 Data KLB Kabupaten/Kota Tahun 2020 di Daerah Istimewa Yogyakarta**

| Jenis KLB                                 | Kota Yogyakarta | Bantul   | Kulon Progo | Gunungkidul | Sleman   | TOTAL     |
|---|-----------------|----------|-------------|-------------|----------|-----------|
| Keracunan Makanan                         | 3               | 4        | 4           | 8           | 4        | 23        |
| Leptospirosis                             | 4               | -        | -           | -           | -        | 4         |
| Antraks                                   | -               | -        | -           | 3           | -        | 3         |
| Susp Pertusis                             | -               | 1        | 2           | 1           | -        | 4         |
| Suspek Difteri                            | -               | -        | 1           | -           | -        | 1         |
| Susp MERS CoV                             | -               | 1        | -           | -           | -        | 1         |
| Varicela                                  | -               | -        | -           | 1           | -        | 1         |
| Gigitan Hewan<br>Penular Rabies<br>(GHPR) | -               | 1        | -           | -           | -        | 1         |
| Chikungunya                               | 2               | -        | -           | -           | -        | 2         |
| <b>TOTAL</b>                              | <b>9</b>        | <b>7</b> | <b>7</b>    | <b>13</b>   | <b>4</b> | <b>40</b> |

Sumber: Dinas Kesehatan DIY, 2021



Berdasarkan tabel di atas, frekuensi tertinggi KLB tahun 2020 adalah Keracunan Makanan (23), diikuti oleh Leptospirosis (4), Suspek Pertusis (4), Chikungunya (2), Antraks (1), Suspek Difteri (1), Suspek MERS CoV (1), Varicela (1), dan GHPR (1). Kejadian Luar Biasa (KLB) yang terjadi di Kabupaten/Kota di wilayah Daerah Istimewa tersebut tidak meluas hingga lintas wilayah dan tidak memiliki hubungan epidemiologi dengan kejadian KLB serupa di wilayah kabupaten/kota lain. Beberapa KLB dapat berpotensi meluas ke kabupaten/kota lain, seperti Antraks. Pada tahun 2019, terdapat 2 kejadian Antraks dengan jumlah kasus 91 jiwa yang terjadi di Gunungkidul. Upaya bidang kesehatan dilakukan Dinas Kesehatan DIY sehingga kasus tersebut tidak meluas ke kabupaten/kota lain. Pada tahun 2020 terdapat penurunan jumlah kasus dari tahun sebelumnya, yaitu 3 kejadian Antraks dengan jumlah kasus 21 jiwa. Masih terjadinya kasus Antraks pada tahun 2020 dimungkinkan karena tingginya mobilitas penduduk serta penjualan hewan ternak dan pakan ternak antar wilayah.

Upaya yang dilakukan oleh Pemerintah Daerah DIY dalam implementasi SPM pelayanan kesehatan bagi penduduk pada kondisi KLB yaitu mencegah timbulnya KLB tingkat daerah provinsi dengan memperkuat sinergitas data dan informasi dengan kabupaten/kota melalui pembuatan Sistem Informasi Surveilans dan KLB, sosialisasi pencegahan dan pengendalian, penyusunan rencana kontijensi, serta pelatihan petugas dalam rangka kewaspadaan dini dan respon. Selain itu, Pemerintah Daerah DIY melalui Dinas Kesehatan DIY juga turut mendukung Dinas Kesehatan Kabupaten/Kota dalam upaya mencegah dan atau menekan laju KLB dengan pengadaan reagen serta peralatan/perlengkapan pendukung surveilans/epidemiologi.

Frekuensi Kejadian Luar Biasa Penyakit (KLB) tahun 2020 pada Kabupaten/Kota di DIY menurun jika dibandingkan tahun-tahun sebelumnya. Hal ini dimungkinkan karena adanya Pandemi Covid-19 yang mempengaruhi perilaku masyarakat untuk hidup sehat meningkat, seperti kebiasaan mencuci tangan pakai sabun, penggunaan masker, konsumsi makanan sehat dan vitamin, serta olahraga, sehingga kejadian KLB seperti keracunan makanan dan penyakit lainnya berkurang. Adanya Pandemi Covid-19 juga membuat sebagian masyarakat menjadi enggan untuk mengakses fasilitas kesehatan karena takut terpapar Covid-19 sehingga dimungkinkan adanya KLB



tersembunyi karena kasus-kasus penyakit yang tidak dilaporkan (*under reported*) karena fokus utama pada Covid-19.

#### 4.2.4. ALOKASI ANGGARAN SPM BIDANG KESEHATAN

**Tabel 4-27 Alokasi Program dan Kegiatan Untuk Pemenuhan SPM  
Bidang Kesehatan di Daerah Istimewa Yogyakarta**

| NO        |   | INDIKATOR KINERJA/JENIS LAYANAN SPM   | PERENCANAAN DAN PELAKSANAAN |                        | TOTAL SERAPAN (%) |
|-----------|---|---|-----------------------------|------------------------|-------------------|
| (1)       |   | (2)   | (3)                         | (4)                    | (5)               |
|           |   |   | PAGU                        | REALISASI              | SERAPAN           |
| <b>A.</b> |   | <b>PROVINSI DAERAH ISTIMEWA YOGYAKARTA</b>  | <b>116.447.738.181</b>      | <b>103.423.171.238</b> | <b>88.81%</b>     |
| <b>1</b>  |   | <b>Penyediaan Layanan Kesehatan Untuk UKP Rujukan, UKM dan UKM Rujukan Tingkat Daerah Provinsi</b>                  |                             |                        |                   |
|           | 1 | Pengelolaan pelayanan kesehatan bagi penduduk terdampak krisis kesehatan akibat bencana dan/atau berpotensi bencana | 124.560.900                 | 123.770.100            | 99.37%            |
|           | 2 | Pengelolaan pelayanan kesehatan bagi penduduk pada kondisi Kejadian Luar Biasa (KLB)                                | 3.193.826.450               | 2.917.123.062          | 91.34%            |
| <b>2</b>  |   | <b>Kegiatan Lainnya</b>   |                             |                        |                   |
|           | 1 | Penanganan Covid-19 Dengan Anggaran APBD dan Dana Transfer (DAK Non Fisik dan Dana Insentif Daerah)                 | 4.995.443.300               | 4.197.055.512          | 84.02%            |
|           | 2 | Penanganan Covid-19 Dengan Anggaran Dana Tak Terduga (DTT) Gubernur   | 108.133.907.531             | 96.185.222.564         | 88.95%            |



#### 4.2.5. DUKUNGAN PERSONIL SPM BIDANG KESEHATAN

**Tabel 4-28 Rekapitulasi Jumlah PNS Dinkes dan UPT**  
**Berdasarkan Jenis Jabatan**

| INSTANSI       | STRUKTURAL | FUNGSIONAL<br>TERTENTU | FUNGSIONAL<br>UMUM |
|----------------|------------|------------------------|--------------------|
| DINKES         | 17         | 7                      | 84                 |
| BALAI LABKES   | 2          | 35                     | 12                 |
| BAPELKES       | 4          | 5                      | 19                 |
| BAPEL JAMKESOS | 4          | 0                      | 18                 |
| RS RESPIRA     | 6          | 102                    | 57                 |
| RS GRHASIA     | 14         | 229                    | 55                 |

Sumber: Dinas Kesehatan DIY, 2021

**Tabel 4-29 Rekapitulasi Jumlah PNS Dinkes dan UPT**  
**Berdasarkan Golongan**

| INSTANSI       | IV | III | II | I |
|----------------|----|-----|----|---|
| DINKES         | 23 | 79  | 5  | 1 |
| BALAI LABKES   | 10 | 34  | 5  | 0 |
| BAPELKES       | 6  | 21  | 1  | 0 |
| BAPEL JAMKESOS | 6  | 13  | 3  | 0 |
| RS RESPIRA     | 8  | 127 | 30 | 0 |
| RS GRHASIA     | 26 | 231 | 41 | 0 |

Sumber: Dinas Kesehatan DIY, 2021

**Tabel 4-30 Rekapitulasi Jumlah PNS Dinkes dan UPT**  
**Berdasarkan Pendidikan**

| IN-STANSI      | S2 | S1 | D4 | D3  | SMA | SMP | SD |
|----------------|----|----|----|-----|-----|-----|----|
| DINKES         | 36 | 36 | 4  | 25  | 4   | 2   | 1  |
| BALAI LABKES   | 5  | 9  | 16 | 16  | 2   | 1   | 0  |
| BAPELKES       | 8  | 6  | 3  | 2   | 9   | 0   | 0  |
| BAPEL JAMKESOS | 6  | 7  | 1  | 6   | 0   | 2   | 0  |
| RS RESPIRA     | 14 | 48 | 15 | 69  | 1   | 14  | 4  |
| RS GRHASIA     | 39 | 68 | 54 | 115 | 20  | 2   | 0  |

Sumber: Dinas Kesehatan DIY, 2021





Pemerintah Daerah DIY telah menyiapkan dukungan Sumber Daya Kesehatan (SDK) dalam pelaksanaan SPM bidang kesehatan. Selain itu, Pemerintah Daerah DIY juga bersinergi dengan Badan Penanggulangan Bencana Daerah (BPBD), SAR, TNI/Polri, Tagana (Dinas Sosial), Masyarakat/LSM, relawan, dan pihak-pihak terkait dalam kesiapsiagaan apabila terdapat krisis kesehatan akibat bencana dan/atau berpotensi bencana provinsi dan pada kondisi Kejadian Luar Biasa.

#### **4.2.6. PERMASALAHAN DAN SOLUSI SPM BIDANG KESEHATAN**

Permasalahan pada implementasi SPM Bidang Kesehatan, antara lain:

1) Pengumpulan Data

Struktur pendataan dan sistem manajemen data belum konsisten sehingga menimbulkan perbedaan interpretasi data.

2) Perhitungan Kebutuhan

a) Terdapat kekurangan Sumber Daya Manusia (SDM) dalam penanganan Covid-19 baik tenaga kesehatan maupun petugas lainnya sehingga menyebabkan beberapa kondisi, antara lain: kapasitas diagnostik dan *tracing* rendah, pencatatan dan pelaporan data belum optimal, dan penambahan/pengembangan ruang isolasi terhambat,

b) Terdapat kekurangan sarana dan prasarana yang mendukung dalam penanganan Covid-19, meliputi: laboratorium rujukan Covid-19, bahan medis habis pakai (BMHP) untuk pemeriksaan PCR, alat pelindung diri (APD) akibat kelangkaan barang sehingga memerlukan import dan memakan waktu yang lama, fasilitas rumah sakit rujukan Covid-19 (tempat tidur kritis dan non-kritis, ventilator, ambulans jenazah).

3) Perencanaan dan Penganggaran

Pendapatan Asli Daerah (PAD) DIY yang tergolong rendah dan terdapat penurunan PAD pada semester II tahun 2020 mengakibatkan anggaran penanganan bencana Covid-19 menjadi terbatas.

4) Pelaksanaan

a) Belum tersedia pengendalian dampak pandemi Covid-19 secara komprehensif di tingkat *grass root*,



- b) Kepatuhan masyarakat terhadap protokol kesehatan mengalami penurunan,
- c) Hotline 24 jam menjadi kurang efektif karena pertanyaan yang diajukan banyak yang tidak berhubungan dengan kesehatan,
- d) Keterlambatan informasi kejadian yang berpotensi menjadi KLB di masyarakat sehingga tidak memungkinkan dalam pengambilan sampel, terutama pada kejadian keracunan makanan,
- e) Pengetahuan masyarakat mengenai penyakit-penyakit potensial KLB, seperti Antraks, PD3I (Penyakit yang Dapat Dicegah dengan Imunisasi), Leptospirosis, MERS CoV, dan penyakit potensial KLB lainnya masih kurang,
- f) Keterlambatan masyarakat dalam mengakses fasilitas kesehatan terdekat, sehingga dapat mengakibatkan keterlambatan dalam penanganan,
- g) Deteksi dini penyakit potensial KLB masih kurang,

#### 5) Pelaporan

Pencatatan dan pelaporan terkait pelayanan kesehatan bagi penduduk terdampak krisis kesehatan akibat bencana dan/atau berpotensi bencana dan pelayanan kesehatan bagi penduduk pada kondisi Kejadian Luar Biasa (KLB) belum optimal.

Berdasarkan uraian permasalahan pada implementasi SPM Bidang Kesehatan tersebut di atas, maka Pemerintah Daerah DIY melakukan solusi antara lain:

##### 1) Pengumpulan Data

Melakukan koordinasi secara berjenjang dan berkelanjutan antara Pemda DIY dengan Pemerintah Kota/Kab serta stakeholder bidang Kesehatan di DIY sehingga penyajian data dan informasi dapat dilakukan secara maksimal.

##### 2) Perhitungan Kebutuhan

- a) Melakukan peningkatan jumlah dan kapasitas SDM, yang meliputi: (1) pelatihan pengambilan *swab* bagi Ahli Teknologi Laboratorium Medik (ATLM) di puskesmas dan RS, (2) pendampingan dan *monev tracing* oleh tim *monev tracing* bekerjasama dengan Field Epidemiology Training Program (FETP) Universitas Gadjah Mada, (3) sosialisasi dan koordinasi tim data baik melalui *whatsapp group* maupun koordinasi virtual bersama Dinas Kesehatan DIY dan Dinas Komunikasi dan Informatika DIY, (4) penempatan Relawan Corona Monitoring System (CMS) di Dinas Kesehatan Kabupaten/Kota, RS dan Puskesmas, serta (5) melakukan



rekrutmen relawan tenaga perawat dalam penanganan Covid-19 untuk rumah sakit rujukan Covid-19,

- b) Peningkatan/pengadaan sarana dan prasarana, yang meliputi: (1) penambahan jumlah dan kapasitas laboratorium, (2) pengadaan maupun usulan kebutuhan ke Pemerintah Pusat terkait Bahan Medis Habis Pakai (BMHP) pemeriksaan Covid-19, (3) pengadaan APD *tracing* dengan menggunakan strategi dalam proses pengadaan barang, (4) fasilitasi pengusulan sarana, prasarana, dan alat kesehatan melalui dana alokasi khusus (DAK) fisik bidang kesehatan.

### 3) Perencanaan dan Penganggaran

Melakukan koordinasi dengan Pemerintah Kab/Kota terkait support anggaran APBD Kab/Kota dan melakukan koordinasi dengan pemerintah pusat yang dalam hal ini bersama Kementerian Dalam Negeri RI, Kementerian Keuangan RI, dan Kementerian Kesehatan RI dengan melakukan *refocusing* anggaran bersumber Dana Bagi Hasil (DBH) Cukai Hasil Tembakau (CHT) dan Pajak Rokok serta Dana Insentif Daerah (DID) dan Dana Alokasi Khusus (DAK) untuk dipergunakan dalam penanganan Covid-19. Selain itu, Pemda DIY juga melakukan redesain anggaran APBD 2020 sebagai tambahan anggaran Bantuan Tak Terduga (BTT) terkait penanganan Covid-19.

### 4) Pelaksanaan

- a) Memperkuat potensi desa dalam pengendalian dampak pandemi Covid-19 dengan mengintegrasikan seluruh program yang ada dan memberikan satu visi serta menyediakan penguatan lainnya,
- b) Melakukan promosi dan edukasi kesehatan dengan menggunakan berbagai strategi atau mengombinasikan beberapa metode,
- c) Melakukan koordinasi dan komunikasi secara *continue* dengan Satgas Covid-19 DIY, Badan Penanggulangan Bencana Daerah (BPBD), Dinas Kesehatan DIY, Dinas Komunikasi dan Informatika, dan pihak lain yang terkait dalam upaya pemberian informasi publik perihal Covid-19,
- d) Peningkatan kapasitas petugas kesehatan, peningkatan pelaksanaan surveilans penyakit dan lingkungan, serta peningkatan koordinasi lintas program dan lintas sektor terkait penanganan KLB,
- e) Monitoring dan Evaluasi program surveilans penyakit,



- f) Monitoring dan Evaluasi cakupan imunisasi terutama untuk penyakit yang dapat dicegah dengan imunisasi (PD3I) seperti pertusis, difteri, campak, rubella, dll,
  - g) Monitoring dan evaluasi pengadaan barang perlengkapan pendukung penanggulangan KLB penyakit dan keracunan makanan,
- 5) Pelaporan Pengembangan sistem informasi surveilans dan KLB untuk meningkatkan pencatatan dan pelaporan serta analisa kejadian penyakit potensial KLB.

#### **4.3. BIDANG URUSAN PEKERJAAN UMUM**

##### **4.3.1. JENIS PELAYANAN DASAR SPM BIDANG PEKERJAAN UMUM DAERAH PROVINSI**

Berdasarkan Permendagri Nomor 100 Tahun 2018 tentang Penerapan Standar Pelayanan Minimal terdapat 2 jenis pelayanan untuk pemerintah provinsi yaitu:

1. Jenis Pelayanan Dasar pada SPM pekerjaan umum sub bidang air minum Daerah provinsi terdiri atas pemenuhan kebutuhan air minum curah lintas kabupaten/kota.
2. Penyediaan pelayanan pengolahan air limbah domestik regional lintas kabupaten/ kota

Sesuai Peraturan Menteri Pekerjaan Umum dan Perumahan Rakyat Republik Indonesia Nomor 29 /PRT/M/2018 Tentang Standar Pelayanan Minimal Pekerjaan Umum dan Perumahan Rakyat disebutkan bahwa pada pasal 7 sebagai penerima pelayanan dasar pada SPM Pekerjaan Umum Pemerintah Daerah Provinsi terdiri atas :

1. Penyelenggara sistem penyediaan air minum oleh Badan Usaha Milik Daerah dan UPT Pemerintah Kabupaten Kota yang menjadi penerima air minum curah lintas Kabupaten / Kota.
2. Rumah Tangga yang termasuk dalam wilayah pelayanan pengolahan air limbah domestik regional, terutama diprioritaskan pada masyarakat miskin atau tidak mampu dan berdomisili pada area berisiko pencemaran air limbah domestik dan dekat badan air.

Masyarakat miskin atau tidak mampu yang berdomisili pada area berisiko pencemaran air limbah domestik dan dekat badan air sesuai amanat Peraturan Menteri Pekerjaan Umum dan Perumahan Rakyat nomor 29/PRT/M/2018 adalah



masyarakat miskin/tidak mampu tersebar didaerah APY (Aglomerasi Perkotaan Yogyakarta), sesuai table dibawah ini :

**Tabel 4-31 Jumlah Penduduk Miskin Atau Tidak Mampu Yang Berisiki Pencemaran Air Limbah Domestik dan Dekat Badan Air di DIY Tahun 2021**

| No | Wilayah         | Jumlah Penduduk Miskin atau Tidak Mampu Yang Berisiki Pencemaran Air Limbah Domestik dan Dekat Badan Air |
|----|-----------------|--|
| 1  | Kota Yogyakarta | 29.450   |
| 2  | Kab. Bantul     | 131.150  |
| 3  | Kab. Sleman     | 90.170   |
|    | <b>Jumlah</b>   | <b>250.770</b>   |

Sumber : dataku Bappeda DIY, 2021

#### 4.3.2. TARGET PENCAPAIAN SPM BIDANG PEKERJAAN UMUM OLEH DAERAH

**4-32 Target Pencapaian SPM di Bidang Pekerjaan Umum oleh Daerah Tahun 2020**

| No | Jenis Pelayanan Dasar  | Indikator Pencapaian   | Jumlah Penerima Layanan | Target Capaian |
|----|--|--|-------------------------|----------------|
| 1. | Pemenuhan kebutuhan air minum curah lintas Kabupaten/kota                          | Jumlah Warga Negara yang memperoleh kebutuhan air minum curah lintas kabupaten/ kota                       | 1.080.000 Jiwa          | 100 %          |
| 2. | Penyediaan pelayanan pengolahan air limbah domestik regional lintas kabupaten/kota | Jumlah Warga Negara yang memperoleh layanan pengolahan air limbah domestik regional lintas kabupaten/ kota | 125.000 jiwa            | 100 %          |

Sumber: Dinas PUP-ESDM DIY, 2021



#### 4.3.3. REALISASI SPM BIDANG PEKERJAAN UMUM OLEH DAERAH

Tabel 4-33 Capaian SPM Bidang Pekerjaan Umum di  
Daerah Istimewa Yogyakarta Tahun 2020

| NO |   | INDIKATOR KINERJA/JENIS LAYANAN SPM   | INDIKATOR PENCAPAIAN / OUTPUT  |   |   | TOTAL PENCAPAIAN (%)         |
|----|---|---|--|---|---|------------------------------|
| 1  |   | Pemenuhan kebutuhan air minum curah lintas kabupaten/kota                           | Jumlah Warga Negara Yang Memperoleh Kebutuhan Air Minum Curah Lintas Kabupaten/Kota                      |   |   | 100%                         |
|    |   |   | *jumlah total yang harus dilayani  | *jumlah total yang Terlayani            | *yang belum Terlayani                         |                              |
|    |   | Jumlah yang Harus Dilayani :  | 1.080.000  | 1.080.000                               | 0   | 100%                         |
|    |   |   | Jumlah Mutu Barang / Jasa Yang Dibutuhkan  | Jumlah Mutu Barang / Jasa Yang Tersedia | Jumlah Mutu Barang / Jasa Yang Belum Tersedia | Persentase capaian mutu 100% |
|    |   |   | (1)  | (2)                                     | (3)   | (4)                          |
|    | 1 | Pelayanan SPAM lintas Kabupaten Kota  | 91.174   | 91.174                                  | 0   | 100%                         |
| 2  |   | Penyediaan pelayanan pengolahan air limbah domestik regional lintas kabupaten/ kota | Jumlah Warga Negara Yang Memperoleh Layanan Pengolahan Air Limbah Domestik Regional Lintas Kabupaen/Kota |   |   | 101,2%                       |
|    |   |   | *jumlah total yang harus dilayani  | *jumlah total yang Terlayani            | *yang belum Terlayani                         |                              |
|    |   | Jumlah yang Harus Dilayani :  | 125.000  | 126.470                                 | 0   | 101,2%                       |
|    |   |   | Jumlah Mutu Barang / Jasa Yang Dibutuhkan  | Jumlah Mutu Barang / Jasa Yang Tersedia | Jumlah Mutu Barang / Jasa Yang Belum Tersedia | Persentase capaian mutu 100% |



| NO |   | INDIKATOR KINERJA/JENIS LAYANAN SPM  | INDIKATOR PENCAPAIAN / OUTPUT |              |   | TOTAL PENCAPAIAN (%) |
|----|---|--|-------------------------------|--------------|---|----------------------|
|    | 1 | Pelayanan SPAL-S dengan kualitas pelayanan akses aman bagi masyarakat yang bermukim di wilayah pengembangan SPAL-S dengan kondisi wilayah perdesaaan yang memiliki kepadatan penduduk yang lebih besar dari 25 jiwa/Ha dan seluruh wilayah perkotaan | 0                             | 0            | 0 | 0                    |
|    | 2 | Pelayanan Penyediaan Prasarana dan / atau Jasa melalui SPAL-T dengan kualitas pelayanan akses aman   | 125.000 jiwa                  | 126.470 jiwa | 0 | 101,2 %              |

Sumber: Dinas PUP-ESDM DIY, 2021



#### 4.3.4. ALOKASI ANGGARAN SPM PEKERJAAN UMUM

**Tabel 4-34 Program dan Kegiatan Pemenuhan SPM Bidang Pekerjaan Umum di Daerah Istimewa Yogyakarta Tahun 2020**

| NO        | INDIKATOR KINERJA/JENIS LAYANAN SPM   | PERENCANAAN DAN PELAKSANAAN |               | TOTAL SERAPAN (%) |
|-----------|---|-----------------------------|---------------|-------------------|
| (1)       | (2)   | (3)                         | (4)           | (5)               |
|           |   | PAGU                        | REALISASI     | SERAPAN           |
| <b>A.</b> | <b>DAERAH ISTIMEWA YOGYAKARTA</b>   |                             |               |                   |
| <b>1</b>  | <b>Pengelolaan dan Pengembangan Sistem Penyediaan Air Minum (SPAM) Lintas Kabupaten/Kota</b>          |                             |               |                   |
|           | 1 pembangunan baru SPAM jaringan perpipaan  | 0                           | 0             | 0                 |
|           | 2 peningkatan SPAM jaringan perpipaan   | 0                           | 0             | 0                 |
|           | 3 perluasan SPAM jaringan perpipaan   | 0                           | 0             | 0                 |
|           | 4 Pengelolaan Sistem Penyediaan Air Minum   | 5.965.000.000               | 4.587.975.300 | 76,91%            |
| <b>2</b>  | <b>Pengelolaan dan Pengembangan Sistem Air Limbah Domestik Regional.</b>                              |                             |               |                   |
|           | 1 pembangunan sistem pengelolaan air limbah domestik terpusat   | 0                           | 0             | 0                 |
|           | 2 peningkatan sistem pengelolaan air limbah domestik regional   | 0                           | 0             | 0                 |
|           | 3 Pemeliharaan Instalasi Pengelolaan Air Limbah Domestik Terpusat (Sharing Pemda DIY dan Pemkab/Kota) | 2.750.000.000,00            | 2.571.204.200 | 93,50             |
|           | 4 Pemeliharaan Jaringan Air Limbah Domestik Terpusat  | 2.685.175.056,00            | 2.254.185.853 | 83,95             |
|           | 5 Pemeliharaan Instalasi Pengolahan Lumpur Tinja  | 1.655.028.480,00            | 1.449.770.500 | 87,60             |
| <b>3</b>  | <b>Kegiatan Lainnya</b>   | 0                           | 0             | 0                 |

Sumber: Dinas PUP-ESDM DIY, 2021





#### 4.3.5. DUKUNGAN PERSONIL SPM BIDANG PEKERJAAN UMUM

SPM Bidang Pekerjaan Umum dilaksanakan oleh Balai Pengelolaan Infrastruktur Air Minum dan Airi Limbah dengan Jumlah keseluruhan pegawai adalah sebanyak 161 orang dengan rincian sebagai berikut:

**Tabel 4-35 Dukungan Personil SPM Bidang Pekerjaan Umum Tahun 2020**

| No | Bidang Tugas       | Jumlah |     |             |
|----|--------------------|--------|-----|-------------|
|    |                    | PNS    | PHL | Outsourcing |
| 1  | Kepala Balai       | 1      |     |             |
| 2  | Kepala Seksi       | 2      |     |             |
| 3  | Kepala SubagTU     | 1      |     |             |
| 4  | Staf (ASN)         | 31     |     |             |
| 5  | Tenaga Bantu       |        | 81  |             |
| 6  | Outsourcing        |        |     | 44          |
| 7  | Tenaga Ahli        |        | 1   |             |
|    | <b>Jumlah: 161</b> | 35     | 82  | 44          |

Sumber Data: Balai PIALAM DPUP-ESDM DIY, 2021

#### 4.3.6. PERMASALAHAN DAN SOLUSI

##### 1. Permasalahan dan Solusi SPM Air Limbah:

Permasalahan Pengelolaan dan Pengembangan Sistem Air Limbah Domestik Regional terkait implementasi kebijakan standar pelayanan minimal antara lain:

- Bahwa tahun 2020 ini jumlah limbah yang masuk ke IPAL terpusat yaitu sampai dengan 31 Desember 2020 mencapai 25.294 SR telah melebihi kapasitas maksimal pengolahan SPALD-T sebesar 25.000 SR atau *over capacity* sebesar 294 SR
- Peralatan dan instalasi SPALD-T Sewon telah berusia lebih dari 25 tahun

Solusi yang dilakukan untuk memenuhi SPM Air Limbah yaitu:

- Bekerjasama dengan pemerintah pusat melalui dana APBN melakukan OPTIMALISASI SPALD-T Sewon dalam rangka peningkatan kapasitas pengolahan air limbah, dalam hal ini Dana APBN dapat di anggarkan untuk pembangunan fisiknya/konstruksi sedangkan anggaran APBD digunakan untuk pembiayaan Operasi dan Pemeliharaannya
- Pemeliharaan dilakukan secara intensif, berkala dan rutin berupa penggantian pelumas serta penggantian *spare part* didalamnya



## 2. Permasalahan dan Solusi SPM Air Minum:

Secara umum permasalahan yang dihadapi Pengembangan Sistem Penyediaan Air Minum Regional Kartamantul terkait implementasi kebijakan standar pelayanan minimal antara lain:

- a) Belum semua urusan dan kegiatan yang telah ditargetkan dapat dilaksanakan karena terbatasnya anggaran.
- b) Terbatasnya SDM dalam menunjang pelaksanaan kegiatan.
- c) Belum sinerginya upaya implementasi SPM

Solusi permasalahan SPM Air Minum:

- a) Perencanaan anggaran lebih dioptimalkan untuk kegiatan operasional dan pengelolaan serta memperhatikan target dari standar pelayanan minimal.
- b) Penambahan SDM untuk tenaga operasional dan pemeliharaan SPAM Regional DIY
- c) Upaya sinergitas implementasi SPM melalui seluruh stakeholder yang ada

### 4.4. BIDANG URUSAN PERUMAHAN RAKYAT

#### 4.4.1. JENIS PELAYANAN DASAR SPM PERUMAHAN RAKYAT DAERAH PROVINSI

Untuk melaksanakan ketentuan Pasal 16 Peraturan Pemerintah Nomor 2 Tahun 2018 tentang Standar Pelayanan Minimal, maka dalam Permendagri No.100 Tahun 2018 yang mengatur tentang penerapan Standar Pelayanan Minimal menjelaskan bahwa Pemerintah Daerah Wajib menerapkan SPM untuk pemenuhan jenis pelayanan dasar dan mutu pelayanan dasar yang berhak diperoleh setiap warga negara secara minimal. Penerapan SPM diprioritaskan bagi warga negara yang berhak memperoleh pelayanan dasar secara minimal sesuai dengan jenis pelayanan dasar dan mutu pelayanan dasarnya.

Berdasarkan regulasi tersebut diatas Menteri Pekerjaan Umum dan Perumahan Rakyat membuat regulasi tentang Jenis Pelayanan dasar yang diatur dalam Peraturan Menteri Pekerjaan Umum dan Perumahan Rakyat Nomor 29 /PRT/M/2018 tentang standar teknis standar pelayanan minimal pekerjaan umum dan perumahan rakyat. Yang menjadi standar pelayanan minimal bidang perumahan rakyat, yaitu:

- a. Penyediaan dan rehabilitasi rumah yang layak huni bagi korban bencana provinsi;
- b. Fasilitasi penyediaan rumah yang layak huni bagi masyarakat yang terkena relokasi program Pemerintah Daerah Provinsi.



**Tabel 4-36 Jenis Pelayanan SPM Bidang Perumahan Rakyat**

| No | Jenis Pelayanan Dasar   | Mutu Layanan Dasar   | Penerima Layanan Dasar   | Pernyataan Standar   |
|----|---|--|--|--|
| 1  | Pelayanan penyediaan dan rehabilitasi rumah layak huni bagi korban bencana provinsi                             | Sesuai standar pelayanan penyediaan dan rehabilitasi rumah layak huni bagi korban bencana provinsi                             | Korban bencana provinsi yang memiliki rumah yang terdampak bencana         | Setiap korban bencana provinsi yang memiliki rumah yang terdampak bencana mendapatkan pelayanan penyediaan dan rehabilitasi rumah layak huni sesuai standar. |
| 2  | Fasilitasi penyediaan rumah layak huni bagi masyarakat yang terkena relokasi program Pemerintah Daerah provinsi | Sesuai standar fasilitasi penyediaan rumah layak huni bagi masyarakat yang terkena relokasi program Pemerintah Daerah provinsi | Masyarakat yang terkena relokasi akibat program Pemerintah Daerah provinsi | Setiap masyarakat yang terkena relokasi akibat program Pemerintah Daerah provinsi mendapatkan fasilitasi penyediaan rumah layak huni sesuai standar.         |

Sumber: PermenPUPR RI Nomor 29 /PRT/M/2018

#### **4.4.2. TARGET PENCAPAIAN STANDAR PELAYANAN MINIMAL BIDANG PERUMAHAN RAKYAT OLEH DAERAH**

**Tabel 4-37 Target Pencapaian SPM oleh Daerah**

| No | Jenis Pelayanan Dasar  | Indikator Pencapaian  | Target Capaian | Batas Waktu Capaian |
|----|--|---|----------------|---------------------|
| 1. | Penyediaan dan rehabilitasi rumah yang layak huni bagi korban bencana provinsi                                       | Jumlah Warga Negara korban bencana yang memperoleh rumah layak huni   | 100 %          | Setiap Tahun        |
| 2. | Fasilitasi penyediaan rumah yang layak huni bagi masyarakat yang terkena relokasi program Pemerintah Daerah provinsi | Jumlah Warga Negara yang terkena relokasi akibat program Pemerintah Daerah provinsi yang memperoleh fasilitasi penyediaan rumah yang layak huni | 100 %          | Setiap Tahun        |

Sumber: Permendagri 100 Tahun 2018



#### 4.4.3. REALISASI PENCAPAIAN STANDAR PELAYANAN MINIMAL OLEH DAERAH

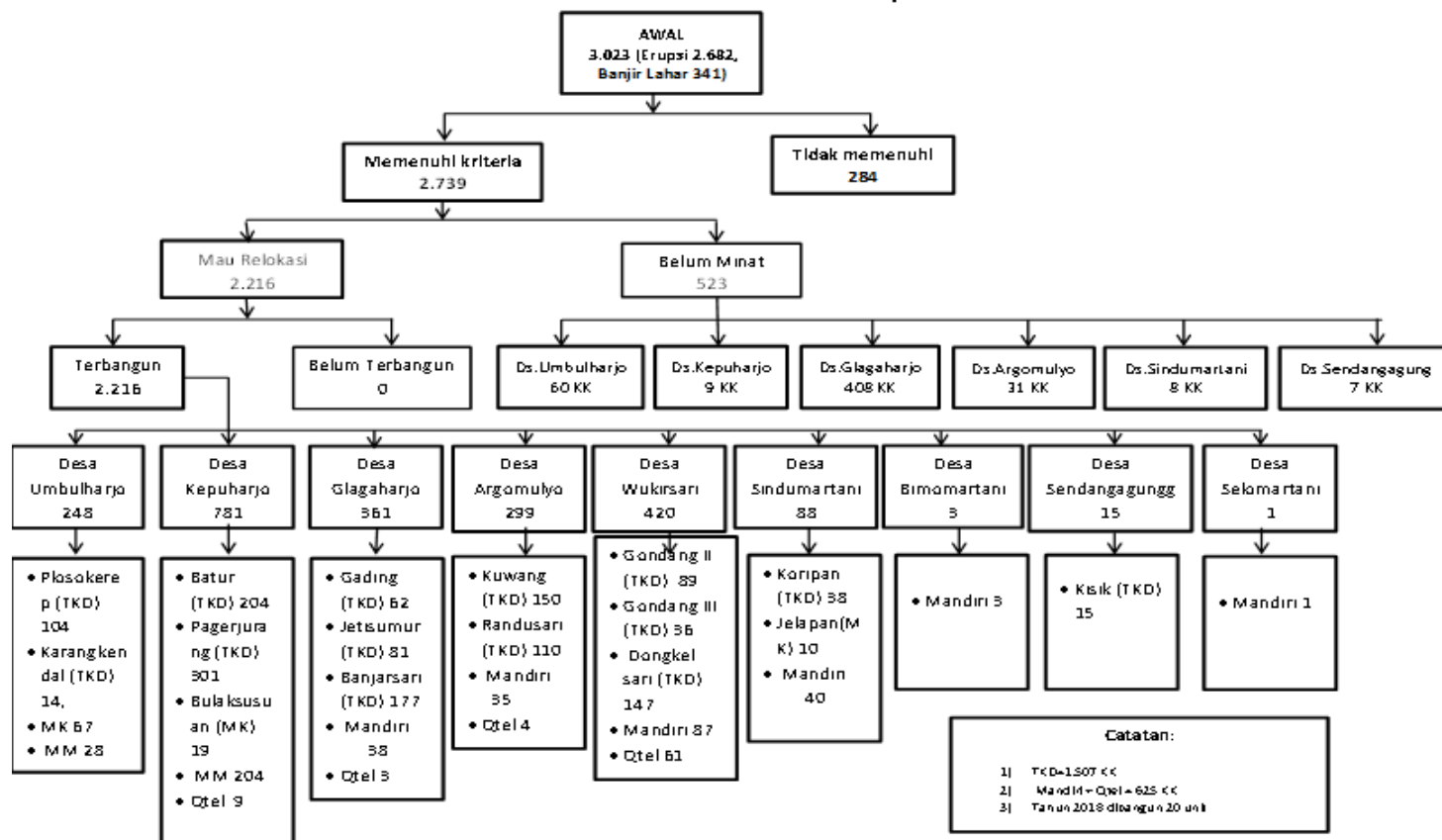
Gambar 4-1 Hasil Inventarisasi Penyediaan Rumah Layak Huni Untuk Korban Bencana Gunung Merapi Tahun 2010 s.d. Tahun 2020



Sumber: BPBD DIY, 2020



# **TARGET DAN REALISASI HUNTAH KAB. SLEMAN DIY SAMPAI DENGAN 01 September 2020**





Berdasarkan data dari BPBD DIY pelaksanaan rehabilitasi dan rekonstruksi pasca bencana erupsi Merapi tahun 2010 sektor perumahan sampai dengan tahun 2019 masih menyisakan pekerjaan yang harus segera diselesaikan (Sesuai dengan RPJMD dan Renstra BPBD DIY), dengan kondisi Jumlah rumah yang berada pada kawasan rawan bencana III (KRB III) dan rencana penanganannya masih ada 461 rumah.

Untuk Target Pemenuhan SPM oleh Daerah khususnya Pelayanan penyediaan dan rehabilitasi rumah layak huni bagi korban bencana provinsi pada Tahun 2020 (BPBD DIY) yaitu:

**Tabel 4-38 Target Pemenuhan SPM Bidang Perumahan di Daerah Istimewa Yogyakarta Tahun 2020**

| No | Pelayanan   | Target Tahun 2020 | Keterangan   | OPD           |
|----|---|-------------------|--|---------------|
| 1. | Stimulan Perbaikan Rumah Pasca Bencana  | 10 KK             | Program tidak dapat dilaksanakan karena difocusing untuk penanganan Covid 19 | BPBD DIY      |
| 2  | Pemenuhan SPM Fasilitas penyediaan rumah yang layak huni bagi masyarakat yang terkena relokasi program Pemerintah Daerah Provinsi | 0                 | Belum ada target karena masih proses pendataan                               | DPUP-ESDM DIY |

Sumber: BPBD dan Dinas PUP-ESDM DIY, 2021

Pada Tahun anggaran 2020 telah dilaksanakan kegiatan Pendataan SPM kawasan rawan bencana di DIY yang difokuskan untuk pendataan kawasan rawan bencana Gunung Merapi yang dilaksanakan oleh Dinas Pekerjaan Umum, Perumahan dan Energi Sumber Daya Mineral DIY. Hasil pendataan tersebut adalah :

1. Berdasarkan Peta Kawasan Rawan Bencana Gunung Merapi oleh Badan Penanggulangan Bencana Daerah Kabupaten Sleman, terdapat 4 Kecamatan yang termasuk ke dalam Kawasan Rawan Bencana (KRB) III Gunung Merapi, yaitu Kecamatan Pakem, Turi, Cangkringan, Ngemplak, dan Wukirsari. Pada Kecamatan Turi meliputi Kelurahan Girikerto dan Wonokerto yang meliputi 3 padukuhan. Sedangkan pada Kecamatan Pakem meliputi Kelurahan Purwobinangun dan Hargobinangun yang meliputi 7 padukuhan. Pada



Kecamatan Cangkringan meliputi Kelurahan Glagahharjo, Kepuhharjo, Umbulharjo, dan Argomulyo yang meliputi 19 padukuhan. Sedangkan pada Kecamatan Ngemplak meliputi satu kelurahan yaitu Sindumartani dengan 2 padukuhan.

2. Pada Kawasan Rawan Bencana (KRB) III Gunung Merapi dapat dibagi kembali menjadi area terdampak langsung dan area tidak terdampak langsung erupsi tahun 2010:
  - a. Berdasarkan Peta Kawasan Rawan Bencana Gunung Merapi oleh Badan Penanggulangan Bencana Daerah Kabupaten Sleman, terdapat 4 Kecamatan yang termasuk ke dalam Kawasan Rawan Bencana (KRB) III Gunung Merapi, yaitu Kecamatan Pakem, Turi, Cangkringan, Ngemplak, dan Wukirsari. Pada Kecamatan Turi meliputi Kelurahan Girikerto dan Wonokerto yang meliputi 3 padukuhan. Sedangkan pada Kecamatan Pakem meliputi Kelurahan Purwobinangun dan Hargobinangun yang meliputi 7 padukuhan. Pada Kecamatan Cangkringan meliputi Kelurahan Glagahharjo, Kepuhharjo, Umbulharjo, dan Argomulyo yang meliputi 19 padukuhan. Sedangkan pada Kecamatan Ngemplak meliputi satu kelurahan yaitu Sindumartani dengan 2 padukuhan.
  - b. Pada Kawasan Rawan Bencana (KRB) III Gunung Merapi dapat dibagi kembali menjadi area terdampak langsung dan area tidak terdampak langsung erupsi tahun 2010. Area terdampak langsung meliputi beberapa desa yaitu, Desa Glagahharjo, Desa Kepuhharjo, Desa Umbulharjo, Desa Argomulyo, Desa Wukirsari, dan Desa Hargobinangun. Sedangkan area tidak terdampak langsung berada di 2 kecamatan meliputi Kecamatan Turi dan Pakem. Pada Kecamatan Pakem meliputi Desa Purwobinangun. Sedangkan Kecamatan Turi meliputi Desa Giirkerto dan Wonokerto.
  - c. Kondisi saat untuk area terdampak langsung masih terdapat 3 (tiga) dusun di Desa Glagahharjo yang belum direlokasi, yaitu berada di Dusun Kalitengah Lor, Kalitengah Kidul dan Srunen. Dusun Kalitengah Kidul dengan jumlah KK 121 dan jumlah rumah 117 rumah, Dusun Kali Tengah Lor dengan jumlah KK 183 dan jumlah rumah 170 unit, dan dusun Srunen dengan jumlah KK 194 dan jumlah rumah 174 unit. Berikut Tabel Sebaran Kawasan Rawan Bencana (KRB) III Gunung Merapi:



**Tabel 4-39 Sebaran Kawasan Rawan Bencana (KRB) III Gunung Merapi**

| Hasil pendataan       |                          |
|-----------------------|--------------------------|
| Terdampak langsung    | Tidak Terdampak Langsung |
| 1. Desa Glagaharjo    | 1. Desa Purwobinangun    |
| 2. Desa Kepuharjo     | 2. Desa Giirkerto        |
| 3. Desa Umbulharjo    | 3. Desa Wonokerto        |
| 4. Desa Argomulyo     |                          |
| 5. Desa Wukirsari     |                          |
| 6. Desa Hargobinangun |                          |

Sumber: Dinas PUP-ESDM DIY, 2021

Berkaitan dengan pelaksanaan SPM Bidang Perumahan tersebut ada perbedaan data antara BPBD DIY karena data BPBD diperoleh sejak Tahun 2010 dan data DPUP-ESDM DIY merupakan data hasil pendataan Tahun 2020. Untuk penerapan SPM Bidang Perumahan dapat kami sampaikan hal-hal sebagai berikut:

1. Kegiatan pemenuhan SPM Pelayanan penyediaan dan rehabilitasi rumah layak huni bagi korban bencana provinsi pada Tahun 2020 tidak dapat dilaksanakan karena anggaran yang dialokasikan di BPBD DIY terkena refocusing akibat adanya Pandemi Covid-19. Sementara itu untuk pemenuhan SPM Fasilitas penyediaan rumah yang layak huni bagi masyarakat yang terkena relokasi program Pemerintah Daerah Provinsi belum dianggarkan oleh Dinas PUP-ESDM DIY karena pada Tahun 2020 masih proses pendataan penerima layanannya.
2. Rencananya seluruh anggaran pemenuhan SPM Bidang Perumahan pada 2021 dan selanjutnya akan diampu oleh Dinas PUP-ESDM DIY selaku OPD yang mempunyai tugas dan fungsi urusan Bidang Perumahan sesuai dengan Surat Gubernur DIY Nomor 120/15097 Tanggal 30 September 2020 Perihal Kewenangan Pemenuhan SPM Bidang Perumahan yang ditujukan kepada Kepala DPUP-ESDM DIY dan Kepala BPBD DIY ditembuskan kepada Kepala Bappeda DIY, Kepala BPKA DIY dan Kepala Biro Organisasi Setda DIY dengan **substansi materi** sebagai berikut:
  - a. Fasilitas penyediaan rumah yang layak huni bagi masyarakat yang terkena relokasi program Pemerintah Daerah provinsi belum dilaksanakan karena tugas dan fungsi Dinas PUP-ESDM DIY berdasarkan Pergub DIY Nomor 63 Tahun 2018 tentang Struktur Organisasi dan Tata Kerja Dinas PUP-ESDM





masih bersifat umum/luas belum mengarah pada pemenuhan SPM Bidang Perumahan.

- b. Pemenuhan SPM Bidang Perumahan untuk penyediaan dan rehabilitasi rumah yang layak huni bagi korban bencana provinsi telah dilaksanakan oleh BPBD DIY sejak terjadinya bencana Merapi pada Tahun 2010 melalui Program Penanganan Pasca Bencana. Program dan kegiatan dilaksanakan oleh Bidang Rehabilitasi dan Rekonstruksi Pasca Bencana yang didasarkan pada Pergub DIY Nomor 80 Tahun 2018 tentang Kedudukan, Susunan Organisasi, Tugas, Fungsi, Dan Tata Kerja Badan Penanggulangan Bencana Daerah .
- c. Pada Tahun 2020 Dinas PUP-ESDM DIY mulai melaksanakan pendataan untuk pemenuhan SPM Bidang Perumahan baik untuk rumah layak huni bagi korban bencana maupun bagi masyarakat yang terkena relokasi program Pemda DIY berdasarkan Peraturan Menteri Pekerjaan Umum dan Perumahan Rakyat Nomor 29/Prt/M/2018 Tentang Standar Pelayanan Minimal Bidang Pekerjaan Umum dan Perumahan Rakyat.
- d. Sesuai dengan Perda DIY Nomor 3 Tahun 2017 tentang Pelaksanaan urusan Yang Menjadi Kewenangan DIY untuk Bidang Perumahan dan Kawasan Permukiman sub urusan Perumahan adalah sebagai berikut:
  1. Penyediaan dan rehabilitasi rumah yang layak huni bagi korban bencana provinsi dengan layanan utama:
  2. Fasilitasi dan penyediaan rehabilitasi dan rekonstruksi rumah bagi masyarakat korban bencana provinsi
  3. Penyediaan lahan bagi masyarakat terkena korban bencana Provinsi
  4. Fasilitasi penyediaan rumah yang layak huni bagi masyarakat yang terkena relokasi program Pemerintah Daerah DIY dengan layanan utama sebagai berikut:
  5. Fasilitasi penyediaan rumah bagi masyarakat yang terkena relokasi program Pemerintah Daerah DIY
  6. Fasilitasi penyediaan lahan untuk pembangunan rumah bagi masyarakat yang terkena relokasi program Pemerintah Provinsi.
- e. Dalam Perda DIY Nomor 3 Tahun 2017 tersebut sudah jelas bahwa urusan yang menjadi kewenangan DIY di Bidang Perumahan termasuk rehabilitasi dan rekonstruksi rumah bagi masyarakat korban bencana provinsi masuk di dalam urusan Perumahan dan Kawasan Permukiman khususnya **sub**



**urusan Perumahan** yang merupakan kewenangan Dinas Pekerjaan Umum, Perumahan dan Energi Sumber Daya Mineral DIY.

Berkaitan dengan hal tersebut dalam Surat Gubernur DIY telah disampaikan kebijakan bahwa:

- a. Untuk pemenuhan SPM penyediaan rumah yang layak huni bagi masyarakat yang terkena relokasi program Pemerintah Daerah DIY murni kewenangan Dinas PUP-ESDM DIY dan tidak perlu diperdebatkan.
- b. Untuk pemenuhan SPM penyediaan dan rehabilitasi rumah yang layak huni bagi korban bencana provinsi, Dinas PUP-ESDM DIY perlu berkoordinasi intensif dengan BPBD DIY terkait data penerima layanannya.
- c. Tim Anggaran Pemerintah Daerah (TAPD) DIY agar dalam pengalokasian anggaran untuk pemenuhan SPM Bidang Perumahan ditempatkan di Dinas PUP-ESDM DIY.

Sehubungan dengan hal tersebut, kepada OPD yang telah ditunjuk telah disampaikan agar segera melakukan langkah-langkah sebagai berikut:

- a. Dinas PUP-ESDM DIY perlu segera berkoordinasi dengan TAPD DIY (Bappeda DIY dan BPKA DIY) terkait pengalokasian anggaran untuk pemenuhan Standar Pelayanan Minimal Bidang Perumahan yaitu Penyediaan dan Rehabilitasi Rumah Layak Huni bagi Korban Bencana dan Penyediaan Rumah Layak Huni bagi Masyarakat yang terkena relokasi Program Pemda DIY.
- b. Dinas PUP-ESDM DIY perlu berkoordinasi dengan BPBD DIY terkait data penerima layanan penyediaan dan rehabilitasi rumah layak huni bagi korban bencana.
- c. Dinas PUP-ESDM DIY dan BPBD DIY perlu segera berkoordinasi dengan Biro Organisasi Setda DIY untuk melaksanakan review/perubahan tugas dan fungsi Dinas PUP-ESDM DIY dan BPBD DIY agar tidak menimbulkan salah persepsi terkait ketugasan untuk pemenuhan SPM Bidang Perumahan Rakyat.
- d. Terkait dengan pemenuhan SPM Bidang Perumahan dari pendataan yang sudah dilakukan akan ditindaklanjuti sebagai berikut:
  1. DPUP-ESDM DIY akan melakukan koordinasi dengan BPBD DIY terkait rencana pelaksanaan relokasi pada Area Terdampak Langsung di Desa Glagaharjo terutama di 3 (tiga) dusun, yaitu Dusun Kalitengah Lor, Kalitengah Kidul dan Dusun Srunen.



2. Melakukan sosialisasi kepada masyarakat di kawasan rawan bencana terkait rencana pelaksanaan relokasi, dan menjaring masukan terkait keinginan masyarakat yang tertuang dalam suatu kesepakatan bersama.
3. Melakukan identifikasi lahan untuk relokasi masyarakat yang tinggal di kawasan Rawan Bencana Merapi.

#### 4.4.4. ALOKASI ANGGARAN

Alokasi anggaran adalah jumlah belanja langsung dan tidak langsung yang ditetapkan dalam APBD dalam rangka penerapan dan pencapaian SPM oleh pemerintahan daerah, yang bersumber dari APBD Daerah Istimewa Yogyakarta Tahun Anggaran 2020. Pada tahun tersebut pelaksanaan SPM yaitu tahap inventarisasi/pendataan yang difokuskan untuk identifikasi awal jumlah rumah yang tinggal pada kawasan rawan bencana Merapi (KRB III).

Berikut ini disampaikan Program dan Kegiatan Untuk Pemenuhan SPM Bidang Perumahan:

**Tabel 4-40 Program dan Kegiatan Untuk Pemenuhan SPM Bidang Perumahan di Daerah Istimewa Yogyakarta Tahun 2020**

| NO  | INDIKATOR KINERJA/JENIS LAYANAN SPM   | PERENCANAAN DAN PELAKSANAAN |           | TOTAL SERAPAN (%) |
|-----|---|-----------------------------|-----------|-------------------|
| (1) | (2)   | (3)                         | (4)       | (5)               |
|     |   | PAGU                        | REALISASI | SERAPAN           |
| A.  | DAERAH ISTIMEWA YOGYAKARTA  |                             |           |                   |
| 1   | Pendataan Penyediaan dan Rehabilitasi Rumah Korban Bencana atau Relokasi Program Provinsi |                             |           |                   |
| 1   | identifikasi perumahan di lokasi rawan bencana atau terkena relokasi program provinsi     | 300.000.000,00              | 0         | 100%              |
| 2   | identifikasi lahan-lahan potensial sebagai lokasi relokasi perumahan                      | 0                           | 0         | 0                 |
| 3   | pengumpulan data rumah korban bencana kejadian sebelumnya yang belum tertangani           | 0                           | 0         | 0                 |
| 4   | pendataan tingkat kerusakan rumah akibat bencana  | 0                           | 0         | 0                 |



| NO  |   | INDIKATOR KINERJA/JENIS LAYANAN SPM   | PERENCANAAN DAN PELAKSANAAN |     | TOTAL SERAPAN (%) |
|-----|---|---|-----------------------------|-----|-------------------|
| (1) |   | (2)   | (3)                         | (4) | (5)               |
|     | 5 | pendataan dan verifikasi penerima rumah bagi korban bencana alam atau terkena relokasi program provinsi                     | 0                           | 0   | 0                 |
|     | 6 | pendataan rumah sewa milik masyarakat, rumah susun dan rumah khusus   | 0                           | 0   | 0                 |
| 2   |   | <b>Sosialisasi dan Persiapan Penyediaan dan Rehabilitasi Rumah Korban Bencana atau Relokasi Program Pemerintah Provinsi</b> |                             |     |                   |
|     | 1 | sosialisasi standar teknis penyediaan dan rehabilitasi rumah kepada masyarakat/sukarelawan tanggap bencana                  | 0                           | 0   | 0                 |
|     | 2 | sosialisasi tentang mekanisme penggantian hak atas tanah dan bangunan   | 0                           | 0   | 0                 |
|     | 3 | sosialisasi pengembangan perumahan baru dan mekanisme akses perumahan KPR-FLPP  | 0                           | 0   | 0                 |
|     | 4 | pembentukan dan pelatihan tim satgas, tim pendamping dan fasilitator  | 0                           | 0   | 0                 |
|     | 5 | rembug warga untuk menentukan calon penerima rumah bagi korban bencana  | 0                           | 0   | 0                 |
|     | 6 | koordinasi untuk menyepakati penerima dan jenis pelayanan   | 0                           | 0   | 0                 |
| 3   |   | <b>Kegiatan Lainnya</b>   |                             |     |                   |
| 4   |   | <b>Pembangunan dan Rehabilitasi Rumah Korban Bencana atau relokasi Program provinsi</b>                                     |                             |     |                   |
|     | 1 | rehabilitasi rumah bagi korban bencana  | 0                           | 0   | 0                 |
|     | 2 | penyusunan site plan dan/atau detail engineering design (DED) bagi rumah korban bencana atau relokasi program provinsi      | 0                           | 0   | 0                 |
|     | 3 | pengadaan lahan untuk pembangunan rumah bagi korban bencana   | 0                           | 0   | 0                 |



| NO  | INDIKATOR KINERJA/JENIS LAYANAN SPM  | PERENCANAAN DAN PELAKSANAAN |     | TOTAL SERAPAN (%) |
|-----|--|-----------------------------|-----|-------------------|
| (1) | (2)  | (3)                         | (4) | (5)               |
| 4   | pembangunan rumah bagi korban bencana  | 0                           | 0   | 0                 |
| 5   | pembangunan rumah khusus beserta PSU bagi korban bencana atau relokasi program provinsi          | 0                           | 0   | 0                 |
| 6   | operasional dan pemeliharaan lingkungan perumahan pada relokasi program provinsi                 | 0                           | 0   | 0                 |
| 5   | <b>Pendistribusian dan Serah Terima Rumah bagi Korban Bencana atau Relokasi Program Provinsi</b> |                             |     |                   |
| 1   | pelaksanaan pembagian rumah bagi korban bencana provinsi atau relokasi program provinsi          | 0                           | 0   | 0                 |
| 2   | penatausahaan serah terima rumah bagi korban bencana provinsi atau relokasi program provinsi     | 0                           | 0   | 0                 |

Sumber: Dinas PUP-ESDM DIY, 2021

#### 4.4.5. DUKUNGAN PERSONIL

Dukungan personil menggambarkan jumlah personil atau pegawai yang terlibat dalam proses penerapan dan pencapaian SPM:

- PNS;
- Tenaga Bantu.

**Tabel 4-41 Dukungan Personil SPM Bidang Perumahan di Daerah Istimewa Yogyakarta Tahun 2021**

| NO | UNIT KERJA       | PENDIDIKAN |    |    |     | PNS | TENAGA BANTU |
|----|------------------|------------|----|----|-----|-----|--------------|
|    |                  | S2         | S1 | D3 | SMA |     |              |
| 1  | Bidang Perumahan | 3          | 5  | 1  | 2   | 12  | 5            |
|    | Jumlah           | 28         |    |    |     |     |              |

Sumber: Dinas PUP-ESDM DIY, 2021



#### 4.4.6. PERMASALAHAN DAN SOLUSI

Permasalahan dan Solusi menggambarkan permasalahan yang dihadapi dalam penerapan dan pencapaian SPM, baik permasalahan eksternal maupun internal, langkah-langkah penyelesaian permasalahan yang ditempuh:

- Belum samanya pemahaman tentang implementasi SPM. Indikator SPM masih banyak yang belum diinternalisasikan sebagai target kinerja (output/outcome) dalam dokumen perencanaan pembangunan daerah.
- Kualitas perencanaan dan pemrograman perlu ditingkatkan untuk menyusun rencana dan program yang optimal dalam upaya pencapaian SPM.

#### 4.4. BIDANG URUSAN KETENTERAMAN, KETERTIBAN UMUM DAN PERLINDUNGAN MASYARAKAT

##### 4.4.1. JENIS PELAYANAN DASAR SPM KETENTERAMAN, KETERTIBAN UMUM DAN PERLINDUNGAN MASYARAKAT DAERAH PROVINSI

**Tabel 4-42 Jenis Pelayanan Dasar SPM Bidang Ketenteraman, Ketertiban Umum dan Perlindungan Masyarakat Daerah Provinsi**

| No | Jenis Pelayanan Dasar                               | Mutu Layanan Dasar   | Penerima Layanan Dasar   | Pernyataan Standar   |
|----|---|--|--|--|
| 1  | Pelayanan ketenteraman dan ketertiban umum provinsi | Standar pelayanan yang terkena dampak gangguan Trantibum akibat penegakan hukum terhadap pelanggaran Perda dan Perkada | Warga Negara yang terkena dampak gangguan ketenteraman dan ketertiban umum akibat penegakkan hukum terhadap pelanggaran Peraturan Daerah Provinsi dan peraturan kepala Daerah Provinsi | Setiap Warga Negara yang terkena dampak gangguan ketertiban umum akibat penegakkan hukum terhadap pelanggaran Peraturan Daerah Provinsi dan peraturan kepala Daerah Provinsi mendapatkan pelayanan ketentramaan dan ketertiban umum provinsi sesuai standar. |

Sumber: Permendagri Nomor 121 Tahun 2018



#### 4.4.2. TARGET PENCAPAIAN STANDAR PELAYANAN MINIMAL PELAYANAN KETENTERAMAN DAN KETERTIBAN UMUM PROVINSI

**Tabel 4-43 Target Pencapaian SPM Bidang Ketenteraman, Ketertiban Umum dan Perlindungan Masyarakat Daerah Provinsi**

| No | Jenis Pelayanan Dasar                              | Indikator Pencapaian  | Jumlah Penerima Layanan | Target Capaian | Batas Waktu Capaian |
|----|--|---|-------------------------|----------------|---------------------|
| 1. | Pelayanan Ketenteraman dan ketertiban UmumProvinsi | Jumlah Warga Negara yang memperoleh layanan akibat dari penegakan hukum perda dan perkara di Provinsi | 0                       | 100 %          | Setiap Tahun        |

Sumber: Satpol PP DIY, 2021



#### 4.4.3. REALISASI PELAYANAN KETENTERAMAN DAN KETERTIBAN UMUM PROVINSI

Tabel 4-44 Tabel Capaian SPM Bidang Tramtibumlinmas di Daerah Istimewa Yogyakarta Tahun 2020

| NO |  | INDIKATOR KINERJA/JENIS LAYANAN SPM   | INDIKATOR PENCAPAIAN / OUTPUT                                |                              |                             | TOTAL PENCAPAIAN (%)         |
|----|--|---|--|------------------------------|-----------------------------|------------------------------|
| 1  |  | Pelayanan Ketenteraman dan Ketertiban Umum Provinsi Terhadap Penegakan Perda sesuai Mutu dan pelayanan ganti rugi | Capaian Penegakan Perda sesuai Mutu dan pelayanan ganti rugi |                              |                             | 100%                         |
|    |  |   | *jumlah total yang harus dilayani                            | *jumlah total yang Terlayani | *yang belum Terlayani       |                              |
|    |  | Jumlah yang Harus Dilayani :  | 0  | 0                            | 0                           | 100%                         |
|    |  |   | Jumlah yang harus dilayani                                   | Jumlah yang terlayani        | Jumlah yang belum terlayani | Persentase capaian mutu 100% |
|    |  |   | (1)  | (2)                          | (3)                         | (4)                          |
| 1  |  | warga negara yang memperoleh pelayanan kerugian material  | 0  | 0                            | 0                           | 100%                         |
| 2  |  | warga negara yang memperoleh pelayanan kerugian pelayanan pengobatan  | 0  | 0                            | 0                           | 100%                         |





| NO |  | INDIKATOR KINERJA/JENIS LAYANAN SPM  | INDIKATOR PENCAPAIAN / OUTPUT      |                              |                             | TOTAL PENCAPAIAN (%)         |
|----|--|--|------------------------------------|------------------------------|-----------------------------|------------------------------|
| 2  |  | Pelayanan Ketenteraman dan Ketertiban Umum Provinsi Terhadap Jumlah Penegakan Perda sesuai Mutu    | Jumlah Penegakan Perda sesuai Mutu |                              |                             | 100%                         |
|    |  |  | *jumlah total yang harus dilayani  | *jumlah total yang Terlayani | *yang belum Terlayani       |                              |
|    |  | Jumlah yang Harus Dilayani :   | 3.671.189 jiwa                     | 3.671.189 jiwa               | 0                           | 100%                         |
|    |  |  | Jumlah yang harus dilayani         | Jumlah yang terlayani        | Jumlah yang belum terlayani | Persentase capaian mutu 100% |
|    |  |  | (1)                                | (2)                          | (3)                         | (4)                          |
| 1  |  | Penegakan Perda sesuai SOP   | 3.671.189 jiwa                     | 3.671.189 jiwa               | 0                           | 100%                         |
| 2  |  | Pelaksanaan penegakan Perda sesuai dengan standar jumlah SDM Pol PP dan Linmas yang sesuai standar | 3.671.189 jiwa                     | 3.671.189 jiwa               | 0                           | 100%                         |
| 3  |  | Pelaksanaan penegakan perda menggunakan Sarpras sesuai standar                                     | 3.671.189 jiwa                     | 3.671.189 jiwa               | 0                           | 100%                         |

Sumber: Satpol PP DIY, 2021



#### 4.4.4. ALOKASI ANGGARAN PELAYANAN KETENTERAMAN DAN KETERTIBAN UMUM PROVINSI

Tabel 4-45 Alokasi Anggaran Pelayanan Ketenteraman dan Ketertiban Umum Provinsi

| NO  |   | INDIKATOR KINERJA/JENIS LAYANAN SPM  | PERENCANAAN DAN PELAKSANAAN |             | TOTAL SERAPAN (%) |
|-----|---|--|-----------------------------|-------------|-------------------|
| (1) |   | (2)  | (3)                         | (4)         | (5)               |
|     |   |  | PAGU                        | REALISASI   | SERAPAN           |
| A.  |   | PROVINSI DAERAH ISTIMEWA YOGYAKARTA  | 0                           | 0           | 0                 |
| 1   |   | Kegiatan Lainnya   |                             |             |                   |
|     | 1 | Sarana dan Prasarana Satpol PP :<br>Perlengkapan Operasional (Rompi pengamanan, senter jarak jauh, <i>lamp rotary</i> , gergaji mesin besi, pemukul besi, lampu lalu lintas) | 54.150.000                  | 52.045.000  | 96,11             |
|     | 2 | peningkatan kapasitas anggota satpol pp dan anggota perlindungan masyarakat :<br>Anggota Pol PP yang terbina fisik, mental, pengetahuan dan jiwa korsanyae                   | 130.155.000                 | 129.446.500 | 99,45             |

#### 4.4.5. DUKUNGAN PERSONIL PELAYANAN KETENTERAMAN DAN KETERTIBAN UMUM PROVINSI

Sesuai dengan formasi pegawai Satpol PP DIY yang tertuang dalam Peraturan Gubernur DIY nomor 103, 104, dan 105 Tahun 2018 sebanyak 170 personil. Namun dalam proses penerapan dan pencapaian SPM Satpol PP DIY hanya melibatkan 94 personil (kondisi riil anggota Satpol PP DIY).



#### **4.4.6. PERMASALAHAN DAN SOLUSI PELAYANAN KETENTERAMAN DAN KETERTIBAN UMUM PROVINSI**

Permasalahan:

1. Permendagri nomor 121 tahun 2018 tentang Standar Teknis Mutu Pelayanan Dasar Sub Urusan Ketenteraman dan Ketertiban Umum di Provinsi dan Kabupaten/Kota khususnya yang mengatur tentang kerugian materiil akibat penegakan Perda dan/atau Perkada sebesar 2,5 % dari biaya operasional penegakan Perda dan/atau Perkada belum ada regulasi yang lebih teknis.
2. Sarana dan Prasarana dan kapasitas SDM yang dimiliki oleh satpol PP DIY belum seluruhnya sesuai dengan permendagri nomor 17 tahun 2019 tentang pemenuhan hak PNS, Penyediaan sarana dan prasarana minimal, Pembinaan teknis operasional dan penghargaan satuan polisi pamong praja.

Solusi:

1. Perlu adanya regulasi yang lebih teknis mengenai ketentuan rumus penghitungan besaran kerugian materiil sebesar 2,5 % dari biaya operasional penegakan Perda dan/atau Perkada.
2. Perlu adanya dukungan anggaran untuk peningkatan sarana dan prasarana serta peningkatan kapasitas SDM agar dapat sesuai dengan standar yang diatur dalam Permendagri nomor 17 tahun 2019.



#### 4.5. BIDANG URUSAN SOSIAL

##### 4.5.1. JENIS PELAYANAN DASAR SPM SOSIAL DAERAH PROVINSI

**Tabel 4-46 Jenis Pelayanan Dasar SPM Sosial**

| No | Jenis Pelayanan Dasar  | Mutu Layanan Dasar  | Penerima Layanan Dasar                          | Pernyataan Standar  |
|----|--|---|---|---|
| 1  | Pelayanan rehabilitas sosial dasar penyandang disabilitas terlantar di dalam panti               | Sesuai standar pelayanan rehabilitas sosial dasar penyandang disabilitas terlantar di dalam panti               | Penyandang disabilitas terlantar di dalam panti | Setiap penyandang disabilitas terlantar di dalam panti mendapatkan pelayanan rehabilitas sosial dasar penyandang disabilitas terlantar di dalam panti sesuai standar. |
| 2  | Pelayanan rehabilitas sosial dasar anak terlantar di dalam panti                                 | Sesuai standar pelayanan rehabilitas sosial dasar anak terlantar di dalam panti                                 | Anak terlantar di dalam panti                   | Setiap anak terlantar di dalam panti mendapatkan pelayanan rehabilitas sosial dasar anak terlantar di dalam panti sesuai standar.                                     |
| 3  | Pelayanan rehabilitas sosial dasar lanjut usia terlantar di dalam panti                          | Sesuai standar pelayanan rehabilitas sosial dasar lanjut usia terlantar di dalam panti                          | Orang tua lanjut usia terlantar di dalam panti  | Setiap orang tua lanjut usia terlantar di dalam panti mendapatkan pelayanan rehabilitas sosial dasar lanjut usia terlantar di dalam panti sesuai standar.             |
| 4  | Pelayanan rehabilitas sosial dasar tuna sosial khususnya gelandangan dan pengemis di dalam panti | Sesuai standar pelayanan rehabilitas sosial dasar tuna sosial khususnya gelandangan dan pengemis di dalam panti | Gelandangan dan pengemis                        | Setiap gelandangan dan pengemis mendapatkan pelayanan rehabilitas sosial dasar tuna sosial di dalam panti sesuai standar.   |
| 5  | Pelayanan perlindungan dan jaminan sosial pada saat  | Sesuai standar pelayanan perlindungan dan jaminan sosial  | Korban bencana provinsi                         | Setiap korban bencana provinsi mendapatkan pelayanan  |



| No | Jenis Pelayanan Dasar  | Mutu Layanan Dasar   | Penerima Layanan Dasar | Pernyataan Standar  |
|----|--|--|------------------------|---|
|    | dan setelah tanggap darurat bencana bagi korban bencana provinsi | pada saat dan setelah tanggap darurat bencana bagi korban bencana provinsi |                        | perlindungan dan jaminan sosial pada saat dan setelah tanggap darurat bencana sesuai standar. |

Sumber: Permensos RI Nomor Nomor 9 Tahun 2018

Upaya mewujudkan kesejahteraan sosial telah tercantum dalam Undang-Undang Nomor 11 Tahun 2009 tentang Kesejahteraan Sosial. Rehabilitasi sosial, jaminan sosial, pemberdayaan sosial dan perlindungan sosial termasuk dalam upaya penyelenggaraan kesejahteraan sosial. Berdasarkan lampiran Undang-Undang Nomor 23 Tahun 2014 tentang Pemerintah Daerah, dalam pembagian kewenangannya maka kebijakan umum SPM Bidang Sosial Provinsi yaitu :

1. Rehabilitasi Sosial Dasar di Dalam Panti (bagi Penyandang Disabilitas Terlantar, Anak Terlantar, Lanjut Usia Terlantar, Gelandangan dan Pengemis)
2. Perlindungan Sosial Korban Bencana Alam dan Sosial Provinsi

SPM Bidang Sosial merupakan penjabaran dari target yang telah ditetapkan oleh Kementerian Sosial RI berdasarkan Peraturan Menteri Sosial RI Nomor Nomor 9 Tahun 2018 tentang Standar Teknis Pelayanan Dasar Pada Standar Pelayanan Minimal Bidang Sosial di Daerah Provinsi dan Kabupaten/Kota. SPM Bidang Sosial Provinsi mencakup 5 (lima) pelayanan dasar yaitu :

1. Rehabilitasi Sosial Dasar Penyandang Disabilitas Terlantar di Dalam Panti
2. Rehabilitasi Sosial Dasar Anak Terlantar di Dalam Panti
3. Rehabilitasi Sosial Dasar Lanjut Usia Terlantar di Dalam Panti
4. Rehabilitasi Sosial Dasar Gelandangan dan Pengemis di Dalam Panti
5. Perlindungan Sosial Korban Bencana Alam dan Sosial Provinsi



#### 4.5.2. TARGET PENCAPAIAN SPM BIDANG SOSIAL

Tabel 4-47 Target Pencapaian SPM Bidang Sosial

| No | Jenis Pelayanan Dasar  | Indikator Pencapaian   | Jumlah Penerima Layanan | Target Capaian | Batas Waktu Capaian |
|----|--|--|-------------------------|----------------|---------------------|
| 1. | Rehabilitasi sosial dasar penyandang disabilitas terlantar di dalam panti                                  | Jumlah Warga Negara penyandang disabilitas terlantar yang mendapatkan rehabilitasi sosial dasar penyandang disabilitas terlantar di dalam panti                          | 485                     | 100 %          | Setiap Tahun        |
| 2. | Rehabilitasi sosial dasar anak terlantar di dalam panti  | Jumlah Warga Negara anak terlantar yang mendapatkan rehabilitasi sosial dasar anak terlantar di dalam panti  | 280                     | 100 %          | Setiap Tahun        |
| 3. | Rehabilitasi sosial dasar lanjut usia terlantar di dalam panti   | Jumlah Warga Negara lanjut usia terlantar yang mendapatkan rehabilitasi sosial dasar lanjut usia di dalam panti  | 1324                    | 100 %          | Setiap Tahun        |
| 4. | Rehabilitasi sosial dasar tuna sosial khususnya gelandangan dan pengemis di dalam panti                    | Jumlah Warga Negara/ gelandangan dan pengemis yang mendapatkan rehabilitasi sosial dasar tuna sosial di dalam panti  | 415                     | 100 %          | Setiap Tahun        |
| 5. | Perlindungan dan jaminan sosial pada saat dan setelah tanggap darurat bencanabagi korban bencana provinsi. | Jumlah Warga Negara korban bencana provinsi yang mendapatkan perlindungan dan jaminan sosial pada saat dan setelah tanggap darurat bencana bagi korban bencana provinsi. | 2.832                   | 100 %          | Setiap Tahun        |

Sumber: Dinas Sosial DIY, 2021



#### 4.5.3. REALISASI/ PENCAPAIAN SPM BIDANG SOSIAL

Tabel 4-48 Capaian SPM Bidang Sosial di Daerah Istimewa Yogyakarta Tahun 2021

| NO |   | INDIKATOR KINERJA/JENIS LAYANAN SPM  | INDIKATOR PENCAPAIAN / OUTPUT  |                              |                             | TOTAL PENCAPAIAN (%)         |
|----|---|--|--|------------------------------|-----------------------------|------------------------------|
| 1  |   | Rehabilitasi Sosial Dasar Penyandang Disabilitas Terlantar di dalam Panti Sosial | Jumlah Penyandang Disabilitas Terlantar di dalam panti yang terpenuhi kebutuhan dasarnya |                              |                             | 100%                         |
|    |   |  | *jumlah total yang harus dilayani  | *jumlah total yang Terlayani | *yang belum Terlayani       |                              |
|    |   | Jumlah yang Harus Dilayani :   | 485  | 485                          | 0                           |                              |
|    |   |  | Jumlah yang harus dilayani   | Jumlah yang terlayani        | Jumlah yang belum terlayani | Persentase capaian mutu 100% |
|    |   |  | (1)  | (2)                          | (3)                         | (4)                          |
|    | 1 | Penyediaan Permakanan Bagi Daerah Yang Memiliki Panti Disabilitas                | 485  | 485                          | 0                           | 100%                         |
|    | 2 | Penyediaan Permakanan Bagi Daerah Yang Belum Memiliki Panti Disabilitas          | -  | -                            | -                           | -                            |



| NO |    | INDIKATOR KINERJA/JENIS LAYANAN SPM  | INDIKATOR PENCAPAIAN / OUTPUT |     |   | TOTAL PENCAPAIAN (%) |
|----|----|--|-------------------------------|-----|---|----------------------|
|    | 3  | Penyediaan Permakanan Bagi Daerah Yang Belum Memiliki Panti Disabilitas dan Merujuk Ke Panti Masyarakat                | -                             | -   | - | -                    |
|    | 4  | Penyediaan Sandang   | 485                           | 485 | 0 | 100%                 |
|    | 5  | Penyediaan Asrama yang mudah diakses Bagi Daerah Yang Memiliki Panti Disabilitas                                       | 485                           | 485 | 0 | 100%                 |
|    | 6  | Penyediaan Asrama yang mudah diakses Bagi Daerah Yang Belum Memiliki Panti Disabilitas                                 | -                             | -   | - | -                    |
|    | 7  | Penyediaan Asrama yang mudah diakses Bagi Daerah Yang Belum Memiliki Panti Disabilitas dan Merujuk Ke Panti Masyarakat | -                             | -   | - | -                    |
|    | 8  | Penyediaan Alat bantu  | 23                            | 23  | 0 | 100%                 |
|    | 9  | Penyediaan Perbekalan Kesehatan didalam Panti  | 485                           | 485 | 0 | 100%                 |
|    | 10 | Pemberian Bimbingan Fisik, Mental Spiritual  | 485                           | 485 | 0 | 100%                 |





| NO |    | INDIKATOR KINERJA/JENIS LAYANAN SPM                                   | INDIKATOR PENCAPAIAN / OUTPUT   |                              |                                    | TOTAL PENCAPAIAN (%)                |
|----|----|---|---|------------------------------|------------------------------------|-------------------------------------|
|    | 11 | Pemberian Bimbingan Aktivitas Hidup Sehari-hari                       | 485   | 485                          | 0                                  | 100%                                |
|    | 12 | Fasilitas Pembuatan Nomor Induk Penduduk                              | 2   | 2                            | -                                  | -                                   |
|    | 13 | Akses ke Layanan Pendidikan & Kesehatan Dasar                         | 485   | 485                          | 0                                  | 100%                                |
|    | 14 | Pemberian Pelayanan Penelusuran keluarga                              | 106   | 106                          | 0                                  | 100%                                |
|    | 15 | Pemberian Pelayanan Reunifikasi Keluarga                              | 69  | 69                           | -                                  | -                                   |
| 2  |    | <b>Rehabilitasi Sosial Dasar Anak Terlantar di dalam Panti Sosial</b> | <b>Jumlah Anak Terlantar di dalam panti yang terpenuhi kebutuhan dasarnya</b> |                              |                                    | <b>100%</b>                         |
|    |    |   | *jumlah total yang harus dilayani   | *jumlah total yang Terlayani | *yang belum Terlayani              |                                     |
|    |    | <b>Jumlah yang Harus Dilayani :</b>                                   | 280   | 280                          | 0                                  |                                     |
|    |    |   | <b>Jumlah yang harus dilayani</b>   | <b>Jumlah yang terlayani</b> | <b>Jumlah yang belum terlayani</b> | <b>Persentase capaian mutu 100%</b> |



| NO |   | INDIKATOR KINERJA/JENIS LAYANAN SPM  | INDIKATOR PENCAPAIAN / OUTPUT |     |     | TOTAL PENCAPAIAN (%) |
|----|---|--|-------------------------------|-----|-----|----------------------|
|    |   |  | (1)                           | (2) | (3) | (4)                  |
|    | 1 | Pengasuhan   | 280                           | 280 | 0   | 100%                 |
|    | 2 | Penyediaan Permakanan Bagi Daerah Yang Memiliki Panti Anak   | 280                           | 280 | 0   | 100%                 |
|    | 3 | Penyediaan Permakanan Bagi Daerah Yang Belum Memiliki Panti Anak                                     | -                             | -   | -   | -                    |
|    | 4 | Penyediaan Permakanan Bagi Daerah Yang Belum Memiliki Panti Anak dan Merujuk Ke Panti Masyarakat     | -                             | -   | -   | -                    |
|    | 5 | Penyediaan Sandang   | 120                           | 120 | -   | 100%                 |
|    | 6 | Penyediaan Asrama yang mudah diakses Bagi Daerah Yang Memiliki Panti Anak                            | 20                            | 20  | -   | 100%                 |
|    | 7 | Penyediaan Asrama yang mudah diakses Bagi Daerah Yang Belum Memiliki Panti Anak                      | -                             | -   | -   | -                    |
|    | 8 | Penyediaan Asrama yang mudah diakses Bagi Daerah Yang Belum Memiliki Panti Anak dan Merujuk Ke Panti | -                             | -   | -   | -                    |



| NO |    | INDIKATOR KINERJA/JENIS LAYANAN SPM  | INDIKATOR PENCAPAIAN / OUTPUT |     |   | TOTAL PENCAPAIAN (%) |
|----|----|--|-------------------------------|-----|---|----------------------|
|    |    | Masyarakat   |                               |     |   |                      |
|    | 9  | Penyediaan Perbekalan Kesehatan didalam Panti  | 44                            | 44  | - | 100%                 |
|    | 10 | Pemberian Bimbingan Fisik, Mental Spiritual & Sosial                                   | 5                             | 5   | - | 100%                 |
|    | 11 | Pemberian Bimbingan Aktivitas Hidup Sehari-hari  | 8                             | 8   | - | 100%                 |
|    | 12 | Fasilitas Pembuatan Akte Kelahiran, Nomor Induk Kependudukan, dan Kartu Identitas Anak | 5                             | 5   | - | 100%                 |
|    | 13 | Akses ke Layanan Pendidikan & Kesehatan Dasar  | 102                           | 102 | - | 100%                 |
|    | 14 | Pemberian Pelayanan Penelusuran keluarga   | 184                           | 184 | - | 100%                 |
|    | 15 | Pemberian Pelayanan Reunifikasi Keluarga   | 1                             | 1   | - | 100%                 |
|    | 16 | Akses Layanan Pengasuhan kepada Keluarga Pengganti                                     | 5                             | 5   | - | 100%                 |



| NO |   | INDIKATOR KINERJA/JENIS LAYANAN SPM   | INDIKATOR PENCAPAIAN / OUTPUT   |                              |                             | TOTAL PENCAPAIAN (%)         |
|----|---|---|---|------------------------------|-----------------------------|------------------------------|
| 3  |   | Rehabilitasi Sosial Dasar Lanjut Usia Terlantar di dalam Panti Sosial                                   | Jumlah Lanjut Usia Terlantar di dalam panti yang terpenuhi kebutuhan dasarnya |                              |                             | 100%                         |
|    |   |   | *jumlah total yang harus dilayani   | *jumlah total yang Terlayani | *yang belum Terlayani       |                              |
|    |   | Jumlah yang Harus Dilayani :  | 1314  | 1324                         | 0                           |                              |
|    |   |   | Jumlah yang harus dilayani  | Jumlah yang terlayani        | Jumlah yang belum terlayani | Persentase capaian mutu 100% |
|    |   |   | (1)   | (2)                          | (3)                         | (4)                          |
|    | 1 | Penyediaan Permakanan Bagi Daerah Yang Memiliki Panti Lanjut Usia                                       | 1314  | 1324                         | 0                           | 100,76%                      |
|    | 2 | Penyediaan Permakanan Bagi Daerah Yang Belum Memiliki Panti Lanjut Usia                                 | -   | -                            | -                           | -                            |
|    | 3 | Penyediaan Permakanan Bagi Daerah Yang Belum Memiliki Panti Lanjut Usia dan Merujuk Ke Panti Masyarakat | -   | -                            | -                           | -                            |
|    | 4 | Penyediaan Sandang  | 1314  | 1324                         | 0                           | 100,76%                      |



| NO |    | INDIKATOR KINERJA/JENIS LAYANAN SPM  | INDIKATOR PENCAPAIAN / OUTPUT |     |   | TOTAL PENCAPAIAN (%) |
|----|----|--|-------------------------------|-----|---|----------------------|
|    | 5  | Penyediaan Asrama yang mudah diakses Bagi Daerah Yang Memiliki Panti Lanjut Usia                                       | 23                            | 23  | - | -                    |
|    | 6  | Penyediaan Asrama yang mudah diakses Bagi Daerah Yang Belum Memiliki Panti Lanjut Usia                                 | -                             | -   | - | -                    |
|    | 7  | Penyediaan Asrama yang mudah diakses Bagi Daerah Yang Belum Memiliki Panti Lanjut Usia dan Merujuk Ke Panti Masyarakat | -                             | -   | - | -                    |
|    | 8  | Penyediaan Alat bantu  | 72                            | 72  | - | 100%                 |
|    | 9  | Penyediaan Perbekalan Kesehatan didalam Panti Sosial   | 1                             | 1   | - | 100%                 |
|    | 10 | Pemberian Bimbingan Fisik, Mental Spiritual & Sosial   | 214                           | 224 | 0 | 104%                 |
|    | 11 | Pemberian Bimbingan Aktivitas Hidup Sehari-hari  | 214                           | 224 | 0 | 104%                 |
|    | 12 | Fasilitas Pembuatan Nomor Induk Penduduk   | 27                            | 27  | 0 | 100%                 |
|    | 13 | Akses ke Layanan Kesehatan   | 214                           | 224 | 0 | 104%                 |



| NO |    | INDIKATOR KINERJA/JENIS LAYANAN SPM   | INDIKATOR PENCAPAIAN / OUTPUT   |                              |                                    | TOTAL PENCAPAIAN (%)                |
|----|----|---|---|------------------------------|------------------------------------|-------------------------------------|
|    |    | Dasar   |   |                              |                                    |                                     |
|    | 14 | Pemberian Pelayanan Penelusuran keluarga  | 27  | 27                           | 0                                  | 100%                                |
|    | 15 | Pemberian Pelayanan Reunifikasi Keluarga  | 197   | 197                          | 0                                  | 100%                                |
|    | 16 | Pemulasaraan  | 7   | 7                            | 0                                  | 100%                                |
| 4  |    | <b>Rehabilitasi Sosial Dasar Tuna Sosial Khususnya Gelandangan dan Pengemis di dalam Panti Sosial</b> | <b>Jumlah Tuna Sosial Khususnya gelandangan dan pengemis di dalam panti yang terpenuhi kebutuhan dasarnya</b> |                              |                                    | <b>100%</b>                         |
|    |    |   | *jumlah total yang harus dilayani   | *jumlah total yang Terlayani | *yang belum Terlayani              |                                     |
|    |    | <b>Jumlah yang Harus Dilayani :</b>   | 415   | 415                          | 0                                  |                                     |
|    |    |   | <b>Jumlah yang harus dilayani</b>   | <b>Jumlah yang terlayani</b> | <b>Jumlah yang belum terlayani</b> | <b>Persentase capaian mutu 100%</b> |
|    |    |   | (1)   | (2)                          | (3)                                | (4)                                 |
|    | 1  | Penyediaan Permakanan Bagi Daerah Yang Memiliki Panti Gelandangan dan Pengemis                        | 415   | 415                          | 0                                  | 100%                                |



| NO |   | INDIKATOR KINERJA/JENIS LAYANAN SPM   | INDIKATOR PENCAPAIAN / OUTPUT |     |   | TOTAL PENCAPAIAN (%) |
|----|---|---|-------------------------------|-----|---|----------------------|
|    | 2 | Penyediaan Permakanan Bagi Daerah Yang Belum Memiliki Panti Gelandangan dan Pengemis  | -                             | -   | - | -                    |
|    | 3 | Penyediaan Permakanan Bagi Daerah Yang Belum Memiliki Panti Gelandangan dan Pengemis Merujuk Ke Panti Masyarakat                    | -                             | -   | - | -                    |
|    | 4 | Penyediaan Sandang  | 415                           | 415 | 0 | 100%                 |
|    | 5 | Penyediaan Asrama yang mudah diakses Bagi Daerah Yang Memiliki Panti Gelandangan dan Pengemis                                       | -                             | -   | - | -                    |
|    | 6 | Penyediaan Asrama yang mudah diakses Bagi Daerah Yang Belum Memiliki Panti Gelandangan dan Pengemis                                 | -                             | -   | - | -                    |
|    | 7 | Penyediaan Asrama yang mudah diakses Bagi Daerah Yang Belum Memiliki Panti Gelandangan dan Pengemis dan Merujuk Ke Panti Masyarakat | -                             | -   | - | -                    |



| NO |    | INDIKATOR KINERJA/JENIS LAYANAN SPM  | INDIKATOR PENCAPAIAN / OUTPUT  |               |             | TOTAL PENCAPAIAN (%) |
|----|----|--|--|---------------|-------------|----------------------|
|    | 8  | Penyediaan Perbekalan Kesehatan didalam Panti  | 415  | 415           | 0           | 100%                 |
|    | 9  | Pemberian Bimbingan Fisik, Mental Spiritual & Sosial   | 415  | 415           | 0           | 100%                 |
|    | 10 | Pemberian Bimbingan Keterampilan Hidup Sehari-hari   | 415  | 415           | 0           | 100%                 |
|    | 11 | Pemberian Bimbingan Keterampilan Dasar   | 415  | 415           | 0           | 100%                 |
|    | 12 | Fasilitas Pembuatan Nomor Induk Kependudukan, Kartu Tanda Kependudukan, Akta Kelahiran, Surat Nikah, dan/atau Kartu Identitas Anak | 0  | 0             | 0           | 0                    |
|    | 13 | Akses ke Layanan Pendidikan & Kesehatan Dasar  | 415  | 415           | 0           | 100%                 |
|    | 14 | Pemulangan ke Daerah Asal  | 384  | 384           | 0           | 100%                 |
| 5  |    | <b>Perlindungan dan Jaminan Sosial pada Saat dan Setelah Tanggap Darurat Bencana bagi Korban Bencana daerah provinsi</b>           | Jumlah korban bencana alam dan sosial provinsi yang terpenuhi kebutuhan dasarnya |               |             | 100%                 |
|    |    |  | *jumlah total yang   | *jumlah total | *yang belum |                      |





| NO |   | INDIKATOR KINERJA/JENIS LAYANAN SPM    | INDIKATOR PENCAPAIAN / OUTPUT     |                              |                                    | TOTAL PENCAPAIAN (%)                |
|----|---|--|-----------------------------------|------------------------------|------------------------------------|-------------------------------------|
|    |   |  | harus dilayani                    | yang Terlayani               | Terlayani                          |                                     |
|    |   | <b>Jumlah yang Harus Dilayani :</b>    | 2832                              | 2832                         | 0                                  |                                     |
|    |   |  | <b>Jumlah yang harus dilayani</b> | <b>Jumlah yang terlayani</b> | <b>Jumlah yang belum terlayani</b> | <b>Persentase capaian mutu 100%</b> |
|    |   |  | (1)                               | (2)                          | (3)                                | (4)                                 |
|    | 1 | Penyediaan Permakanan                  | -                                 | -                            | -                                  | -                                   |
|    | 2 | Penyediaan Sandang                     | -                                 | -                            | -                                  | -                                   |
|    | 3 | Peyediaan Tempat Penampungan Pengungsi | -                                 | -                            | -                                  | -                                   |
|    | 4 | Penanganan Khusus Bagi Kelompok Rentan | 2832                              | 2832                         | -                                  | 100%                                |
|    | 5 | Pelayanan Dukungan Psikososial         | 55                                | 55                           | -                                  | 100%                                |

Sumber: Dinas Sosial DIY, 2021



#### 4.5.4. ALOKASI ANGGARAN

Tabel 4-49 Program dan Kegiatan Pemenuhan SPM Bidang Sosial di Daerah Istimewa Yogyakarta Tahun 2020

| NO  |    | INDIKATOR KINERJA/JENIS LAYANAN SPM                                       | PERENCANAAN DAN PELAKSANAAN |                  | TOTAL SERAPAN (%) |
|-----|----|---|-----------------------------|------------------|-------------------|
| (1) |    | (2)   | (3)                         | (4)              | (5)               |
|     |    |   | PAGU                        | REALISASI        | SERAPAN           |
| A.  |    | PROVINSI DAERAH ISTIMEWA YOGYAKARTA                                       |                             |                  |                   |
| 1   |    | Rehabilitasi Sosial Dasar Penyandang Disabilitas Terlantar di dalam Panti |                             |                  |                   |
|     | 1  | penyediaan permakanan   | 1.483.836.700,00            | 1.262.082.975,00 | 85,05%            |
|     | 2  | penyediaan sandang  | 199.860.000,00              | 199.000.000,00   | 99,56%            |
|     | 3  | penyediaan asrama yang mudah diakses                                      | 443.498.000,00              | 443.498.000,00   | 100%              |
|     | 4  | penyediaan alat bantu   | 0                           | 0                | -                 |
|     | 5  | penyediaan perbekalan kesehatan di dalam panti                            | 245.005.105,00              | 228.580.495,00   | 93,29%            |
|     | 6  | pemberian bimbingan fisik, mental, spiritual dan sosial                   | 994.990.175,00              | 960.194.540,00   | 96,50%            |
|     | 7  | pemberian bimbingan keterampilan hidup sehari-hari                        | 31.800.000,00               | 31.800.000,00    | 100%              |
|     | 8  | failitasi pembuatan nomor kependudukan                                    | 0                           | 0                | 0                 |
|     | 9  | akses ke layanan pendidikan dan kesehatan dasar                           | 9.000.000,00                | 8.500.000,00     | 94%               |
|     | 10 | pemberian pelayanan penelusuran keluarga                                  | 1.200.000,00                | 0,-              | 0%                |
|     | 11 | pemberian pelayanan reunifikasi keluarga                                  | 0                           | 0                | 0                 |
| 2   |    | Rehabilitasi Sosial Dasar Anak Terlantar di Dalam Panti                   |                             |                  |                   |
|     | 1  | pengasuhan  | 272.110.000,00              | 209.232.000,00   | 76,89%            |
|     | 2  | penyediaan makanan  | 1.101.877.410,00            | 785.025.024,00   | 71,24%            |



| NO  |    | INDIKATOR KINERJA/JENIS LAYANAN SPM  | PERENCANAAN DAN PELAKSANAAN |                  | TOTAL SERAPAN (%) |
|-----|----|--|-----------------------------|------------------|-------------------|
| (1) |    | (2)  | (3)                         | (4)              | (5)               |
|     | 3  | penyediaan sandang   | 174.135.000,00              | 174.135.000,00   | 100%              |
|     | 4  | penyediaan asrama yang mudah diakses   | 0                           | 0                | 0                 |
|     | 5  | penyediaan pembekalan kesehatan di dalam panti   | 189.918.000,00              | 188.108.600,00   | 99,05%            |
|     | 6  | pemberian bimbingan fisik, mental, spiritual dan sosial                                | 107.400.000,00              | 107.400.000,00   | 100%              |
|     | 7  | pemberian bimbingan keterampilan hidup sehari-hari                                     | 0                           | 0                | 0                 |
|     | 8  | failitasi pembuatan akta kelahiran, nomor induk kependudukan, dan kartu identitas anak | 0                           | 0                | 0                 |
|     | 9  | akses ke layanan pendidikan dan kesehatan dasar  | 498.146.900,00              | 430.289.164,00   | 86,38%            |
|     | 10 | pemberian pelayanan penelusuran keluarga   | 14.800.000,00               | 14.800.000,00    | 100%              |
|     | 11 | pemberian pelayanan reunifikasi keluarga   | 2.400.000,00                | 2.400.000,00     | 100%              |
|     | 12 | akses layanan pengasuhan kepada keluarga pengganti                                     | 9.800.000,00                | 5.000.000,00     | 51,02%            |
| 3   |    | Rehabilitasi Sosial Dasar Lanjut Usia Terlantar di Dalam Panti                         |                             |                  |                   |
|     | 1  | pemberian permakanan   | 2.104.500.000,00            | 1.810.318.800,00 | 86 %              |
|     | 2  | penyediaan sandang   | 179.720.000,00              | 178.812.000,00   | 99,5 %            |
|     | 3  | penyediaan asrama yang mudah diakses   | 199.900.000,00              | 198.882.836,00   | 99,5 %            |
|     | 4  | penyediaan alat bantu  | 0                           | 0                | 0 %               |
|     | 5  | penyediaan perbekalan kesehatan di dalam panti sosial                                  | 30.000.000,00               | 30.000.000,00    | 100 %             |



| NO  |    | INDIKATOR KINERJA/JENIS LAYANAN SPM   | PERENCANAAN DAN PELAKSANAAN |                | TOTAL SERAPAN (%) |
|-----|----|---|-----------------------------|----------------|-------------------|
| (1) |    | (2)   | (3)                         | (4)            | (5)               |
|     | 6  | pemberian bimbingan fisik, mental, spiritual dan sosial   | 180.600.000,00              | 180.600.000,00 | 100 %             |
|     | 7  | pemberian bimbingan aktivitas hidup sehari-hari   | 413.913.850,00              | 406.331.200,00 | 98,2 %            |
|     | 8  | fasilitasi pembuatan nomor induk kependudukan   | 2.200.000,00                | 2.200.000,00   | 100 %             |
|     | 9  | akses ke layanan kesehatan dasar  | 46.178.000,00               | 46.178.000,00  | 100 %             |
|     | 10 | pemberian pelayanan penelusuran keluarga  | 200.000,00                  | 2.200.000,00   | 100 %             |
|     | 11 | pemberian pelayanan reunifikasi keluarga  | 2.200.000,00                | 2.200.000,00   | 100%              |
|     | 12 | pemulasaran   | 136.500..000,00             | 129.500.000,00 | 95 %              |
| 4   |    | Rehabilitasi Sosial Dasar Tuna Sosial Gelandangan dan Pengemis di Dalam Panti Sosial              |                             |                |                   |
|     | 1  | pemberian permakanan  | 395.015.279,167             | 257.969.166,00 | 65,30%            |
|     | 2  | penyediaan sandang  | 49.638.875,00               | 49.638.875,00  | 100%              |
|     | 3  | penyediaan asrama/wisma yang mudah diakses  | 0                           | 0              | 0%                |
|     | 4  | penyediaan perbekalan kesehatan di dalam panti  | 0                           | 0              | 0%                |
|     | 5  | pemberian bimbingan fisik, mental, spiritual dan sosial   | 298.800.000,00              | 294.318.000,00 | 98,5%             |
|     | 6  | pemberian bimbingan keterampilan hidup sehari-hari  | 91.046.100,00               | 91.046.100,00  | 100%              |
|     | 7  | pemberian bimbingan keterampilan dasar  | 69.200.000,00               | 69.200.000,00  | 100%              |
|     | 8  | fasilitasi pembuatan nomor induk kependudukan, kartu tanda penduduk, akta kelahiran, surat nikah, | 0                           | 0              | 0%                |



| NO  |    | INDIKATOR KINERJA/JENIS LAYANAN SPM  | PERENCANAAN DAN PELAKSANAAN |                | TOTAL SERAPAN (%) |
|-----|----|--|-----------------------------|----------------|-------------------|
| (1) |    | (2)  | (3)                         | (4)            | (5)               |
|     |    | dan/atau identitas anak  |                             |                |                   |
|     | 9  | akses ke layanan pendidikan dan kesehatan dasar  | 0                           | 0              | 0%                |
|     | 10 | pemulangan ke daerah asal  | 0                           | 0              | 0%                |
| 5   |    | <b>Perlindungan dan Jaminan Sosial pada Saat dan Setelah Tanggap Darurat Bencana bagi Korban Bencana daerah provinsi</b> |                             |                |                   |
|     | 1  | penyediaan permakanan  | 124.550.000,00              | 123.618.000,00 | 99,25%            |
|     | 2  | penyediaan sandang   | 0                           | 0              | 0%                |
|     | 3  | penyediaan tempat penampungan pengungsi  | 28.168.000,00               | 0              | 0%                |
|     | 4  | penanganan khusus bagi kelompok rentan   | 192.500.000,00              | 190.998.000,00 | 99,22%            |
|     | 5  | pelayanan dukungan psikososial   | 0                           | 0              | 0%                |
| 6   |    | <b>Kegiatan Lainnya</b>  |                             |                |                   |

Sumber: Dinas Sosial DIY, 2021

#### 4.5.5. DUKUNGAN PERSONIL

Dukungan personil yang terlibat dalam penerapan dan pencapaian SPM Bidang Sosial Provinsi sebagai berikut :

**Tabel 4-50 Personil yang Terlibat dalam Penerapan dan Pencapaian SPM**

| NO | Jenis Pelayanan Dasar  | Dukungan Personil   | JUMLAH |
|----|--|---------------------|--------|
| 1  | Rehabilitasi Sosial Dasar Penyandang Disabilitas Terlantar Dalam Panti | Kepala Balai        | 1      |
|    |  | Tenaga Administrasi | 13     |
|    |  | Tenaga Profesi      | 70     |
|    |  | Tenaga Penunjang    | 64     |



| NO | Jenis Pelayanan Dasar  | Dukungan Personil   | JUMLAH |
|----|--|---------------------|--------|
| 2  | Rehabilitasi Sosial Dasar Anak Terlantar Dalam Panti           | Kepala Balai        | 1      |
|    |  | Tenaga Administrasi | 17     |
|    |  | Tenaga Profesi      | 8      |
|    |  | Tenaga Penunjang    | 48     |
| 3  | Rehabilitasi Sosial Dasar Lanjut Usia Terlantar Dalam Panti    | Kepala Balai        | 1      |
|    |  | Tenaga Administrasi | 23     |
|    |  | Tenaga Profesi      | 34     |
|    |  | Tenaga Penunjang    | 48     |
| 4  | Rehabilitasi Sosial Dasar Gelandangan dan Pengemis Dalam Panti | Kepala Balai        | 1      |
|    |  | Tenaga Administrasi | 21     |
|    |  | Tenaga Profesi      | 11     |
|    |  | Tenaga Penunjang    | 20     |
| 5  | Perlindungan Sosial Korban Bencana Alam dan Sosial             | Tenaga Administrasi | 15     |
|    |  | TAGANA              | 671    |
|    |  | TPP                 | 150    |

Sumber data : Dinas Sosial DIY 2021

Dukungan personil sangat membantu pencapaian SPM. Dukungan personil yang ada meliputi tenaga administrasi terdiri dari bagian tata usaha serta perlindungan jaminan sosial. Tenaga profesi terdiri dari pekerja sosial, perawat, instruktur ketrampilan, tenaga rohaniawan, instruktur kesenian, psikolog dan dokter. Tenaga penunjang terdiri dari pramu bakti, juru masak, tenaga kebersihan, tukang cuci, supir, satpam serta pembantu sarpras. Tagana (Taruna siaga bencana) merupakan relawan sosial atau Tenaga Kesejahteraan Sosial yang berasal dari masyarakat dan memiliki kepedulian serta aktif dalam penanggulangan bencana bidang perlindungan sosial. TPP (Tenaga Pelopor Perdamaian) merupakan relawan sosial yang berasal dari masyarakat yang mempunyai fungsi meredam gejala konflik sosial, baik horizontal maupun vertikal yang rentan terjadi di tengah masyarakat.

#### 4.5.6. PERMASALAHAN DAN SOLUSI

##### Permasalahan :

1. Belum semua panti/balai memiliki pekerja sosial profesional

Dalam Peraturan Menteri Sosial Nomor 9 Tahun 2018 tentang Standar Teknis Pelayanan Dasar pada Standar Pelayanan Minimal Bidang Sosial di Daerah Provinsi pasal 1 menyebutkan bahwa setiap Panti Sosial harus memiliki paling sedikit 1 (satu) orang Pekerja Sosial Profesional.



2. Kesulitan teknis kepengurusan dokumen kependudukan bagi penyandang disabilitas, gelandangan dan pengemis, anak terlantar, dan lanjut usia terlantar mengingat kondisi kesehatan dan kemampuan kognitifnya sehingga tidak memungkinkan untuk bisa difasilitasi dalam memperoleh dokumen kependudukan dari dukcapil setempat.

**Solusi :**

1. Memaksimalkan kinerja pekerja sosial fungsional yang sudah ada di panti/balai dan selanjutnya memfasilitasi pekerja sosial yang sudah ada untuk tersertifikasi.
2. Mengupayakan dokumen kependudukan dengan menjalin kerja sama dengan dukcapil setempat.

#### **4.6. PROGRAM DAN KEGIATAN**

Program adalah penjabaran kebijakan Perangkat Daerah dalam bentuk upaya yang berisi satu atau lebih kegiatan dengan menggunakan sumber daya yang disediakan untuk mencapai hasil yang terukur sesuai dengan tugas dan fungsi. Sedangkan Kegiatan adalah serangkaian aktivitas pembangunan yang dilaksanakan oleh Perangkat Daerah untuk menghasilkan keluaran dalam rangka mencapai hasil suatu program.

Dalam Peraturan Pemerintah Nomor 2 Tahun 2018 tentang Standar Pelayanan Minimal dan Peraturan Menteri Dalam Negeri RI Nomor 100 Tahun 2018 tentang Penerapan Standar Pelayanan Minimal maupun Peraturan dari Kementerian/Lembaga Teknis telah diatur mengenai jenis dan mutu pelayanan dasar serta indikator capaiannya.

Pada Tahun 2020 pemenuhan pelayanan dasar SPM telah menjadi prioritas dan dianggarkan melalui program/kegiatan yang dilaksanakan OPD baik melalui APBD, APBN atau sumber dana lainnya. Program dan kegiatan untuk pemenuhan SPM per bidang urusan adalah sebagai berikut:



**Tabel 4-51 Program dan Kegiatan Pemenuhan SPM Tahun 2020**

**1. BIDANG PENDIDIKAN (DIKPORA DIY)**

|           |     | INDIKATOR<br>KINERJA/JENIS<br>LAYANAN SPM   | PERENCANAAN DAN PELAKSANAAN |                | TOTAL SERAPAN<br>(%) | KET |
|-----------|-----|---|-----------------------------|----------------|----------------------|-----|
| (1)       | (2) | (3)   | (4)                         | (5)            | (6)                  |     |
|           |     | PAGU  | REALISASI                   | SERAPAN        |                      |     |
| <b>A.</b> |     | <b>DAERAH ISTIMEWA<br/>YOGYAKARTA</b>   |                             |                |                      |     |
| <b>1</b>  |     | <b>Pengelolaan Pendidikan Sekolah<br/>Menengah Atas</b>   |                             |                |                      |     |
|           | 1   | penyediaan biaya<br>personil peserta didik  | 60.783.081.056              | 58.625.281.678 | 96,45%               |     |
|           | 2   | pengadaan<br>perlengkapan<br>peserta didik  |                             |                |                      |     |
|           | 3   | pengadaan<br>perlengkapan<br>sekolah  | 6.950.000.000               | 6.543.609.340  | 94.15%               | DAK |
|           | 4   | penyediaan pendidik<br>dan tenaga<br>kependidikan bagi<br>satuan pendidikan<br>sekolah menengah<br>atas /sekolah<br>kejuruan        | 9.203.400.000               | 6.861.700.000  | 75%                  |     |
|           | 5   | pengembangan karir<br>pendidik dan tenaga<br>kependidikan pada<br>satuan pendidikan<br>sekolah menengah<br>atas/sekolah<br>kejuruan | 624.523.000                 | 449.573.000    | 72%                  |     |
|           | 6   | pembinaan<br>kelembagaan dan<br>manajemen sekolah<br>menengah<br>atas/sekolah<br>kejuruan   | 534.262.000                 | 455.555.500    | 85%                  |     |
|           | 7   | perhitungan dan   |                             |                |                      |     |





|          |     | INDIKATOR<br>KINERJA/JENIS<br>LAYANAN SPM  | PERENCANAAN DAN PELAKSANAAN |                | TOTAL SERAPAN<br>(%) | KET   |
|----------|-----|--|-----------------------------|----------------|----------------------|-------|
| (1)      | (2) | (3)  | (4)                         | (5)            | (6)                  |       |
|          |     | PAGU   | REALISASI                   | SERAPAN        |                      |       |
|          |     | pemetaan pendidik<br>dan tenaga<br>kependidikan satuan<br>pendidikan<br>menengah/kejuruan                                    |                             |                |                      |       |
|          | 8   | pembangunan USB<br>(Unit Sekolah Baru)   | 24.380.525.020              | 24.380.525.020 | 100%                 | DAK   |
|          | 9   | penambahan ruang<br>kelas baru   |                             |                |                      |       |
|          | 10  | pembangunan<br>asrama sekolah  |                             |                |                      |       |
|          | 11  | rehabilitasi<br>sedang/berat ruang<br>kelas sekolah  |                             |                |                      |       |
|          | 12  | pengelolaan<br>manajemen data<br>pendidikan  |                             |                |                      |       |
|          | 13  | penyediaan beasiswa<br>untuk anak miskin   | 6.738.000.000,0<br>0        | 6.738.000.000  | 100%                 | Kacer |
| <b>2</b> |     | <b>Pengelolaan Pendidikan Sekolah Menengah Kejuruan</b>  |                             |                |                      |       |
|          | 1   | penyediaan biaya<br>personil peserta didik   | 77.513.175.839              | 73.187.940.627 | 94,42%               |       |
|          | 2   | pengadaan<br>perlengkapan<br>peserta didik   |                             |                |                      |       |
|          | 3   | pengadaan<br>perlengkapan<br>sekolah   | 43.990.000.000              | 43.605.436.849 | 99.12%               | DAK   |
|          | 4   | penyediaan pendidik<br>dan tenaga<br>kependidikan bagi<br>satuan pendidikan<br>sekolah menengah<br>atas /sekolah<br>kejuruan | 9.203.400.000,0<br>0        | 6.861.700.000  | 75%                  |       |



|     |     | INDIKATOR KINERJA/JENIS LAYANAN SPM   | PERENCANAAN DAN PELAKSANAAN |                | TOTAL SERAPAN (%) | KET   |
|-----|-----|---|-----------------------------|----------------|-------------------|-------|
| (1) | (2) | (3)   | (4)                         | (5)            | (6)               |       |
|     |     | PAGU  | REALISASI                   | SERAPAN        |                   |       |
|     | 5   | pengembangan karir pendidik dan tenaga kependidikan pada satuan pendidikan sekolah menengah atas/sekolah kejuruan | 624.523.000                 | 449.573.000    | 72%               |       |
|     | 6   | pembinaan kelembagaan dan manajemen sekolah menengah atas/sekolah kejuruan  | 534.262.000                 | 455.555.500    | 85%               |       |
|     | 7   | perhitungan dan pemetaan pendidik dan tenaga kependidikan satuan pendidikan menengah/kejuruan                     |                             |                |                   |       |
|     | 8   | pembangunan USB (Unit Sekolah Baru)   | 16.640.000.000              | 16.640.000.000 | 100%              | DAK   |
|     | 9   | penambahan ruang kelas baru   |                             |                |                   |       |
|     | 10  | pembangunan asrama sekolah  |                             |                |                   |       |
|     | 11  | rehabilitasi sedang/berat ruang kelas sekolah   |                             |                |                   |       |
|     | 12  | pengelolaan manajemen data pendidikan   |                             |                |                   |       |
|     | 13  | penyediaan beasiswa untuk anak miskin   | 13.362.000.000              | 13.362.000.000 | 100%              | Kacer |
| 3   |     | <b>Pengelolaan Pendidikan Khusus</b>  |                             |                |                   |       |



|     |    | INDIKATOR<br>KINERJA/JENIS<br>LAYANAN SPM   | PERENCANAAN DAN PELAKSANAAN |               | TOTAL SERAPAN<br>(%) | KET |
|-----|----|---|-----------------------------|---------------|----------------------|-----|
| (1) |    | (2)   | (3)                         | (4)           | (5)                  | (6) |
|     |    |   | PAGU                        | REALISASI     | SERAPAN              |     |
|     | 1  | penyediaan biaya personil peserta pendidikan khusus                               | 7.326.493.561               | 7.010.721.688 | 95,69%               |     |
|     | 2  | pengadaan perlengkapan peserta didik  |                             |               |                      |     |
|     | 3  | pengadaan perlengkapan sekolah  | 263.372.000                 | 262.874.000   | 99.81%               | DAK |
|     | 4  | penyediaan pendidik dan tenaga kependidikan bagi satuan pendidikan khusus         |                             |               |                      |     |
|     | 5  | pengembangan karir pendidik dan tenaga kependidikan pada satuan pendidikan khusus | 624.523.000                 | 449.573.000   | 72%                  |     |
|     | 6  | pembinaan kelembagaan dan manajemen sekolah khusus                                | 320.231.000                 | 314.316.250   | 98%                  |     |
|     | 7  | pembangunan Unit Sekolah Baru (USB)   | 1.239.467.000               | 1.239.467.000 | 100%                 | DAK |
|     | 8  | penambahan ruang kelas sekolah  |                             |               |                      |     |
|     | 9  | pembangunan asrama sekolah  |                             |               |                      |     |
|     | 10 | rehabilitasi asrama sekolah   |                             |               |                      |     |
|     | 11 | pengeloaan manajemen data pendidikan  |                             |               |                      |     |
|     | 12 | penyediaan beasiswa untuk anak miskin   | 1.660.200.000               | 1.557.180.000 | 94%                  |     |



## 2. BIDANG KESEHATAN (DINAS KESEHATAN DIY)

| NO  |   | INDIKATOR KINERJA/JENIS LAYANAN SPM   | PERENCANAAN DAN PELAKSANAAN |                 | TOTAL SERAPAN (%) |
|-----|---|---|-----------------------------|-----------------|-------------------|
| (1) |   | (2)   | (3)                         | (4)             | (5)               |
|     |   |   | PAGU                        | REALISASI       | SERAPAN           |
| A.  |   | PROVINSI DAERAH ISTIMEWA YOGYAKARTA   | 116.447.738.181             | 103.423.171.238 | 88.81%            |
| 1   |   | Penyediaan Layanan Kesehatan Untuk UKP Rujukan, UKM dan UKM Rujukan Tingkat Daerah Provinsi                         |                             |                 |                   |
|     | 1 | Pengelolaan pelayanan kesehatan bagi penduduk terdampak krisis kesehatan akibat bencana dan/atau berpotensi bencana | 124.560.900                 | 123.770.100     | 99.37%            |
|     | 2 | Pengelolaan pelayanan kesehatan bagi penduduk pada kondisi Kejadian Luar Biasa (KLB)                                | 3.193.826.450               | 2.917.123.062   | 91.34%            |
| 2   |   | Kegiatan Lainnya  |                             |                 |                   |
|     | 1 | Penanganan Covid-19 Dengan Anggaran APBD dan Dana Transfer (DAK Non Fisik dan Dana Insentif Daerah)                 | 4.995.443.300               | 4.197.055.512   | 84.02%            |
|     | 2 | Penanganan Covid-19 Dengan Anggaran Dana Tak Terduga (DTT) Gubernur   | 108.133.907.531             | 96.185.222.564  | 88.95%            |

Sumber: Dinas Kesehatan DIY, 2021



### 3. BIDANG PEKERJAAN UMUM (BALAI PIALAM DPUP-ESDM DIY)

| NO  | INDIKATOR KINERJA/JENIS LAYANAN SPM   | PERENCANAAN DAN PELAKSANAAN |               | TOTAL SERAPAN (%) |
|-----|---|-----------------------------|---------------|-------------------|
| (1) | (2)   | (3)                         | (4)           | (5)               |
|     |   | PAGU                        | REALISASI     | SERAPAN           |
| A.  | PROVINSI DAERAH ISTIMEWA YOGYAKARTA   |                             |               |                   |
| 1   | Pengelolaan dan Pengembangan Sistem Penyediaan Air Minum (SPAM) Lintas Kabupaten/Kota                 |                             |               |                   |
|     | 1 pembangunan baru SPAM jaringan perpipaan  | 0                           | 0             | 0                 |
|     | 2 peningkatan SPAM jaringan perpipaan   | 0                           | 0             | 0                 |
|     | 3 perluasan SPAM jaringan perpipaan   | 0                           | 0             | 0                 |
|     | 4 Pengelolaan Sistem Penyediaan Air Minum   | 5.965.000.000               | 4.587.975.300 | 76,91%            |
| 2   | Pengelolaan dan Pengembangan Sistem Air Limbah Domestik Regional.                                     |                             |               |                   |
|     | 1 pembangunan sistem pengelolaan air limbah domestik terpusat   | 0                           | 0             | 0                 |
|     | 2 peningkatan sistem pengelolaan air limbah domestik regional   | 0                           | 0             | 0                 |
|     | 3 Pemeliharaan Instalasi Pengelolaan Air Limbah Domestik Terpusat (Sharing Pemda DIY dan Pemkab/Kota) | 2.750.000.000,00            | 2.571.204.200 | 93,50             |
|     | 4 Pemeliharaan Jaringan Air Limbah Domestik Terpusat  | 2.685.175.056,00            | 2.254.185.853 | 83,95             |
|     | 5 Pemeliharaan Instalasi Pengolahan Lumpur Tinja  | 1.655.028.480,00            | 1.449.770.500 | 87,60             |
| 3   | Kegiatan Lainnya  | 0                           | 0             | 0                 |

Sumber: Dinas PUP-ESDM DIY, 2021



#### 4. BIDANG PERUMAHAN RAKYAT (DPUP-ESDM DIY)

| NO  |   | INDIKATOR KINERJA/JENIS LAYANAN SPM  | PERENCANAAN DAN PELAKSANAAN |                | TOTAL SERAPAN (%) |
|-----|---|--|-----------------------------|----------------|-------------------|
| (1) |   | (2)  | (3)                         | (4)            | (5)               |
|     |   |  | PAGU                        | REALISASI      | SERAPAN           |
| A.  |   | PROVINSI DAERAH ISTIMEWA YOGYAKARTA  |                             |                |                   |
| 1   |   | Pendataan Penyediaan dan Rehabilitasi Rumah Korban Bencana atau Relokasi Program Provinsi                            |                             |                |                   |
|     | 1 | identifikasi perumahan di lokasi rawan bencana atau terkena relokasi program provinsi                                | 300.000.000,00              | 300.000.000,00 | 100%              |
|     | 2 | identifikasi lahan-lahan potensial sebagai lokasi relokasi perumahan   | 0                           | 0              | 0                 |
|     | 3 | pengumpulan data rumah korban bencana kejadian sebelumnya yang belum tertangani                                      | 0                           | 0              | 0                 |
|     | 4 | pendataan tingkat kerusakan rumah akibat bencana   | 0                           | 0              | 0                 |
|     | 5 | pendataan dan verifikasi penerima rumah bagi korban bencana alam atau terkena relokasi program provinsi              | 0                           | 0              | 0                 |
|     | 6 | pendataan rumah sewa milik masyarakat, rumah susun dan rumah khusus  | 0                           | 0              | 0                 |
| 2   |   | Sosialisasi dan Persiapan Penyediaan dan Rehabilitasi Rumah Korban Bencana atau Relokasi Program Pemerintah Provinsi |                             |                |                   |
|     | 1 | sosialisasi standar teknis penyediaan dan rehabilitasi rumah kepada masyarakat/sukarelawan                           | 0                           | 0              | 0                 |



| NO       |   | INDIKATOR KINERJA/JENIS LAYANAN SPM   | PERENCANAAN DAN PELAKSANAAN |     | TOTAL SERAPAN (%) |
|----------|---|---|-----------------------------|-----|-------------------|
| (1)      |   | (2)   | (3)                         | (4) | (5)               |
|          |   | tanggap bencana   |                             |     |                   |
|          | 2 | sosialisasi tentang mekanisme penggantian hak atas tanah dan bangunan                   | 0                           | 0   | 0                 |
|          | 3 | sosialisasi pengembangan perumahan baru dan mekanisme akses perumahan KPR-FLPP          | 0                           | 0   | 0                 |
|          | 4 | pembentukan dan pelatihan tim satgas, tim pendamping dan fasilitator                    | 0                           | 0   | 0                 |
|          | 5 | rembug warga untuk menentukan calon penerima rumah bagi korban bencana                  | 0                           | 0   | 0                 |
|          | 6 | koordinasi untuk menyepakati penerima dan jenis pelayanan                               | 0                           | 0   | 0                 |
| <b>3</b> |   | <b>Kegiatan Lainnya</b>   |                             |     |                   |
| <b>4</b> |   | <b>Pembangunan dan Rehabilitasi Rumah Korban Bencana atau relokasi Program provinsi</b> |                             |     |                   |
|          | 1 | rehabilitasi rumah bagi korban bencana  | 0                           | 0   | 0                 |



| NO  |   | INDIKATOR KINERJA/JENIS LAYANAN SPM  | PERENCANAAN DAN PELAKSANAAN |     | TOTAL SERAPAN (%) |
|-----|---|--|-----------------------------|-----|-------------------|
| (1) |   | (2)  | (3)                         | (4) | (5)               |
|     | 2 | penyusunan site plan dan/atau detail engineering design (DED) bagi rumah korban bencana atau relokasi program provinsi | 0                           | 0   | 0                 |
|     | 3 | pengadaan lahan untuk pembangunan rumah bagi korban bencana  | 0                           | 0   | 0                 |
|     | 4 | pembangunan rumah bagi korban bencana  | 0                           | 0   | 0                 |
|     | 5 | pembangunan rumah khusus beserta PSU bagi korban bencana atau relokasi program provinsi                                | 0                           | 0   | 0                 |
|     | 6 | operasional dan pemeliharaan lingkungan perumahan pada relokasi program provinsi                                       | 0                           | 0   | 0                 |
| 5   |   | <b>Pendistribusian dan Serah Terima Rumah bagi Korban Bencana atau Relokasi Program Provinsi</b>                       |                             |     |                   |





| NO  |   | INDIKATOR KINERJA/JENIS LAYANAN SPM  | PERENCANAAN DAN PELAKSANAAN |     | TOTAL SERAPAN (%) |
|-----|---|--|-----------------------------|-----|-------------------|
| (1) |   | (2)  | (3)                         | (4) | (5)               |
|     | 1 | pelaksanaan pembagian rumah bagi korban bencana provinsi atau relokasi program provinsi      | 0                           | 0   | 0                 |
|     | 2 | penatausahaan serah terima rumah bagi korban bencana provinsi atau relokasi program provinsi | 0                           | 0   | 0                 |

Sumber: Dinas PUP-ESDM DIY, 2021

#### 5. BIDANG TRAMTIBUMLINMAS (SATPOL PP DIY)

| NO  |   | INDIKATOR KINERJA/JENIS LAYANAN SPM   | PERENCANAAN DAN PELAKSANAAN |             | TOTAL SERAPAN (%) |
|-----|---|---|-----------------------------|-------------|-------------------|
| (1) |   | (2)   | (3)                         | (4)         | (5)               |
|     |   |   | PAGU                        | REALISASI   | SERAPAN           |
| A.  |   | PROVINSI DAERAH ISTIMEWA YOGYAKARTA   | 0                           | 0           | 0                 |
| 1   |   | Kegiatan Lainnya  |                             |             |                   |
|     | 1 | Sarana dan Prasarana Satpol PP : Perlengkapan Operasional (Rompi pengaman, senter jarak jauh, <i>lamp rotary</i> , gergaji mesin besi, pemukul besi, lampu lalu lintas) | 54.150.000                  | 52.045.000  | 96,11             |
|     | 2 | peningkatan kapasitas anggota satpol pp dan anggota perlindungan masyarakat : Anggota Pol PP yang terbina fisik, mental, pengetahuan dan jiwa korsanya                  | 130.155.000                 | 129.446.500 | 99,45             |

Sumber: Satpol PP DIY, 2021



## 6. BIDANG SOSIAL (DINAS SOSIAL DIY)

| NO  |    | INDIKATOR KINERJA/JENIS LAYANAN SPM                                       | PERENCANAAN DAN PELAKSANAAN |                  | TOTAL SERAPAN (%) |
|-----|----|---|-----------------------------|------------------|-------------------|
| (1) |    | (2)   | (3)                         | (4)              | (5)               |
|     |    |   | PAGU                        | REALISASI        | SERAPAN           |
| A.  |    | PROVINSI DAERAH ISTIMEWA YOGYAKARTA                                       |                             |                  |                   |
| 1   |    | Rehabilitasi Sosial Dasar Penyandang Disabilitas Terlantar di dalam Panti |                             |                  |                   |
|     | 1  | penyediaan permakanan   | 1.483.836.700,00            | 1.262.082.975,00 | 85,05%            |
|     | 2  | penyediaan sandang  | 199.860.000,00              | 199.000.000,00   | 99,56%            |
|     | 3  | penyediaan asrama yang mudah diakses                                      | 443.498.000,00              | 443.498.000,00   | 100%              |
|     | 4  | penyediaan alat bantu   | 0                           | 0                | -                 |
|     | 5  | penyediaan perbekalan kesehatan di dalam panti                            | 245.005.105,00              | 228.580.495,00   | 93,29%            |
|     | 6  | pemberian bimbingan fisik, mental, spiritual dan sosial                   | 994.990.175,00              | 960.194.540,00   | 96,50%            |
|     | 7  | pemberian bimbingan keterampilan hidup sehari-hari                        | 31.800.000,00               | 31.800.000,00    | 100%              |
|     | 8  | fasilitasi pembuatan nomor kependudukan                                   | 0                           | 0                | 0                 |
|     | 9  | akses ke layanan pendidikan dan kesehatan dasar                           | 9.000.000,00                | 8.500.000,00     | 94%               |
|     | 10 | pemberian pelayanan penelusuran keluarga                                  | 1.200.000,00                | 0,-              | 0%                |
|     | 11 | pemberian pelayanan reunifikasi keluarga                                  | 0                           | 0                | 0                 |
| 2   |    | Rehabilitasi Sosial Dasar Anak Terlantar di Dalam Panti                   |                             |                  |                   |
|     | 1  | pengasuhan  | 272.110.000,00              | 209.232.000,00   | 76,89%            |



| NO  |    | INDIKATOR KINERJA/JENIS LAYANAN SPM  | PERENCANAAN DAN PELAKSANAAN |                  | TOTAL SERAPAN (%) |
|-----|----|--|-----------------------------|------------------|-------------------|
| (1) |    | (2)  | (3)                         | (4)              | (5)               |
|     | 2  | penyediaan makanan   | 1.101.877.410,00            | 785.025.024,00   | 71,24%            |
|     | 3  | penyediaan sandang   | 174.135.000,00              | 174.135.000,00   | 100%              |
|     | 4  | penyediaan asrama yang mudah diakses   | 0                           | 0                | 0                 |
|     | 5  | penyediaan pembekalan kesehatan di dalam panti   | 189.918.000,00              | 188.108.600,00   | 99,05%            |
|     | 6  | pemberian bimbingan fisik, mental, spiritual dan sosial                                | 107.400.000,00              | 107.400.000,00   | 100%              |
|     | 7  | pemberian bimbingan keterampilan hidup sehari-hari                                     | 0                           | 0                | 0                 |
|     | 8  | failitasi pembuatan akta kelahiran, nomor induk kependudukan, dan kartu identitas anak | 0                           | 0                | 0                 |
|     | 9  | akses ke layanan pendidikan dan kesehatan dasar  | 498.146.900,00              | 430.289.164,00   | 86,38%            |
|     | 10 | pemberian pelayanan penelusuran keluarga   | 14.800.000,00               | 14.800.000,00    | 100%              |
|     | 11 | pemberian pelayanan reunifikasi keluarga   | 2.400.000,00                | 2.400.000,00     | 100%              |
|     | 12 | akses layanan pengasuhan kepada keluarga pengganti                                     | 9.800.000,00                | 5.000.000,00     | 51,02%            |
| 3   |    | Rehabilitasi Sosial Dasar Lanjut Usia Terlantar di Dalam Panti                         |                             |                  |                   |
|     | 1  | pemberian permakanan   | 2.104.500.000,00            | 1.810.318.800,00 | 86 %              |
|     | 2  | penyediaan sandang   | 179.720.000,00              | 178.812.000,00   | 99,5 %            |
|     | 3  | penyediaan asrama yang mudah diakses   | 199.900.000,00              | 198.882.836,00   | 99,5 %            |
|     | 4  | penyediaan alat bantu  | 0                           | 0                | 0 %               |
|     | 5  | penyediaan perbekalan kesehatan di dalam panti sosial                                  | 30.000.000,00               | 30.000.000,00    | 100 %             |



| NO       |    | INDIKATOR KINERJA/JENIS LAYANAN SPM   | PERENCANAAN DAN PELAKSANAAN |                | TOTAL SERAPAN (%) |
|----------|----|---|-----------------------------|----------------|-------------------|
| (1)      |    | (2)   | (3)                         | (4)            | (5)               |
|          | 6  | pemberian bimbingan fisik, mental, spiritual dan sosial   | 180.600.000,00              | 180.600.000,00 | 100 %             |
|          | 7  | pemberian bimbingan aktivitas hidup sehari-hari   | 413.913.850,00              | 406.331.200,00 | 98,2 %            |
|          | 8  | fasilitasi pembuatan nomor induk kependudukan   | 2.200.000,00                | 2.200.000,00   | 100 %             |
|          | 9  | akses ke layanan kesehatan dasar  | 46.178.000,00               | 46.178.000,00  | 100 %             |
|          | 10 | pemberian pelayanan penelusuran keluarga  | 200.000,00                  | 2.200.000,00   | 100 %             |
|          | 11 | pemberian pelayanan reunifikasi keluarga  | 2.200.000,00                | 2.200.000,00   | 100%              |
|          | 12 | pemulasaran   | 136.500.000,00              | 129.500.000,00 | 95 %              |
| <b>4</b> |    | <b>Rehabilitasi Sosial Dasar Tuna Sosial Gelandangan dan Pengemis di Dalam Panti Sosial</b>                               |                             |                |                   |
|          | 1  | pemberian permakanan  | 395.015.279,167             | 257.969.166,00 | 65,30%            |
|          | 2  | penyediaan sandang  | 49.638.875,00               | 49.638.875,00  | 100%              |
|          | 3  | penyediaan asrama/wisma yang mudah diakses  | 0                           | 0              | 0%                |
|          | 4  | penyediaan perbekalan kesehatan di dalam panti  | 0                           | 0              | 0%                |
|          | 5  | pemberian bimbingan fisik, mental, spiritual dan sosial   | 298.800.000,00              | 294.318.000,00 | 98,5%             |
|          | 6  | pemberian bimbingan keterampilan hidup sehari-hari  | 91.046.100,00               | 91.046.100,00  | 100%              |
|          | 7  | pemberian bimbingan keterampilan dasar  | 69.200.000,00               | 69.200.000,00  | 100%              |
|          | 8  | fasilitasi pembuatan nomor induk kependudukan, kartu tanda penduduk, akta kelahiran, surat nikah, dan/atau identitas anak | 0                           | 0              | 0%                |



| NO  |    | INDIKATOR KINERJA/JENIS LAYANAN SPM  | PERENCANAAN DAN PELAKSANAAN |                | TOTAL SERAPAN (%) |
|-----|----|--|-----------------------------|----------------|-------------------|
| (1) |    | (2)  | (3)                         | (4)            | (5)               |
|     | 9  | akses ke layanan pendidikan dan kesehatan dasar  | 0                           | 0              | 0%                |
|     | 10 | pemulangan ke daerah asal  | 0                           | 0              | 0%                |
| 5   |    | <b>Perlindungan dan Jaminan Sosial pada Saat dan Setelah Tanggap Darurat Bencana bagi Korban Bencana daerah provinsi</b> |                             |                |                   |
|     | 1  | penyediaan permakanan  | 124.550.000,00              | 123.618.000,00 | 99,25%            |
|     | 2  | penyediaan sandang   | 0                           | 0              | 0%                |
|     | 3  | penyediaan tempat penampungan pengungsi  | 28.168.000,00               | 0              | 0%                |
|     | 4  | penanganan khusus bagi kelompok rentan   | 192.500.000,00              | 190.998.000,00 | 99,22%            |
|     | 5  | pelayanan dukungan psikososial   | 0                           | 0              | 0%                |
| 6   |    | <b>Kegiatan Lainnya</b>  |                             |                |                   |

Sumber: Dinas Sosial DIY, 2021

Namun demikian di dalam penerapan SPM di DIY masih terdapat beberapa kendala diantaranya:

1. Penerapan SPM urusan bencana dan kebakaran di mana sesuai regulasi SPMnya hanya ada di Kabupaten/Kota sedangkan instansi pembina di Provinsi adalah BPBD DIY. Perlu diketahui bahwa OPD pengampu urusan kebakaran di Kabupaten/Kota ada yang diampu oleh BPBD, sebagian ada di Satpol PP dan ada yang diampu oleh Dinas Kebakaran sehingga menyulitkan dalam koordinasi dan pembinaan.
2. Untuk integrasi SPM dalam RPJMD DIY Tahun 2017-2022 tidak dapat dilaksanakan karena Pemda DIY sampai tahun 2022 tidak ada rencana untuk melakukan review RPJMD Tahun 2017-2022. Untuk Kabupaten Sleman, Kabupaten Gunungkidul dan Kabupaten Bantul integrasi SPM dalam RPJMD akan dilaksanakan pada Tahun 2021 sesuai dengan masa pergantian Kepala Daerah hasil Pilkada 2020.
3. Untuk Pemda DIY dan Kabupaten/Kota yang tidak dapat melaksanakan review RPJMD maka integrasi dilaksanakan di RKPD, Renstra maupun Renja OPD.



4. Adanya kendala dalam pendataan/pembaruan data penerima layanan khususnya data *by name by addres* karena data selalu mengalami perubahan dan tidak dapat diperkirakan di awal tahun anggaran (pada saat perencanaan program dan kegiatan). Data penerima pelayanan khususnya pelayanan dasar bidang Pendidikan juga harus disinkronkan dengan data Kemenag agar tidak terjadi data ganda.
5. Masih adanya kesalahan persepsi terhadap SPM yang dianggap merupakan pelaksanaan urusan yang diatur oleh Peraturan Teknis secara keseluruhan. Pemenuhan SPM sesuai regulasi teknis sangat detil dan apabila dilaksanakan seluruhnya maka anggaran tidak cukup. Untuk itu prioritas pemenuhan SPM adalah indikator yang didasarkan pada PP Nomor 2 Tahun 2018 dan Pemendagri 100 Tahun 2018.
6. Masih kurangnya kemampuan keuangan daerah yang relatif belum mampu secara maksimal untuk mendukung pelaksanaan pelayanan dasar sebagaimana ditentukan dalam Standar Pelayanan Minimal.

Berkaitan dengan permasalahan tersebut perlu ditindaklanjuti dengan upaya-upaya nyata oleh Pemerintah Daerah Daerah Istimewa Yogyakarta diantaranya :

1. Konsistensi dalam Pembinaan, Monitoring dan Evaluasi Penerapan SPM untuk seluruh Organisasi Perangkat Daerah (OPD) pengampu mulai dari tahap perencanaan, pelaksanaan dan pelaporan serta mengintegrasikan kebijakan-kebijakan yang lebih mendukung pemenuhan pelayanan dasar kepada masyarakat.
2. Perlunya disusun skema pembiayaan yang memprioritaskan pemenuhan SPM baik melalui APBD, APBN, DAU, DAK, dan Transfer Daerah maupun *Corporate Social Responsibility* (CSR) dan sumber-sumber lain yang sah sesuai dengan ketentuan perundang-undangan dan perlu dibedakan dengan yang non SPM sehingga tidak tumpang tindih dalam pelaksanaannya.
3. Untuk mengoptimalkan pemenuhan SPM perlu bekerjasama dengan Bagian Bina Administrasi Kependudukan dan Pencatatan Sipil/ Dinas Kependudukan dan Pencatatan Sipil setempat khususnya terkait pendataan penerima layanan SPM maupun mengupayakan dokumen kependudukan bagi penerima layanan SPM.
4. Perlu sinergitas antar OPD terkait dalam penerapan SPM baik di internal Pemda DIY maupun Pemerintah Kabupaten/Kota. Kementerian Dalam Negeri, Bappenas/ Kementerian Teknis/Lembaga Pemerintah Non Kementerian terkait perlu memberikan arahan dan solusi terkait permasalahan penerapan



SPM kepada Perangkat Daerah Pelaksana Urusan Yang Berkaitan dengan Pelayanan Dasar SPM, TAPD dan pihak-pihak terkait.

5. Penerapan SPM juga perlu melibatkan peran serta/partisipasi masyarakat melalui kerjasama dengan swasta maupun *Non Government Organisation* (NGO) yang *concern* terhadap pemenuhan Standar Pelayanan Minimal.



## BAB 5. PENUTUP

Laporan Penyelenggaraan Pemerintahan Daerah (LPPD) Daerah Istimewa Yogyakarta Tahun 2020 merupakan laporan mengenai capaian kinerja penyelenggaraan Pemerintahan Daerah dan Tugas Pembantuan dalam kurun waktu satu tahun anggaran di Daerah Istimewa Yogyakarta. Tahun 2020 merupakan bagian dari periode pelaksanaan RPJMD DIY 2017-2022. Selama tahun 2020 penyelenggaraan pemerintahan dan pembangunan daerah pada umumnya telah dilaksanakan dan berjalan dengan baik.

Dalam penyelenggaraan pemerintahan daerah di Daerah Istimewa Yogyakarta, pelaksanaan urusan pemerintahan selalu disesuaikan dengan perencanaan pembangunan daerah. Visi dan misi Gubernur yang tertuang dalam RPJMD 2017-2022 menjadi acuan utama dalam penyelenggaraan pemerintahan daerah di Daerah Istimewa Yogyakarta pada tahun 2020. Implementasi penyelenggaraan urusan pemerintahan diawali dari perencanaan, pelaksanaan, pengendalian dan pengawasan terhadap seluruh program dan kegiatan yang diampu oleh Organisasi Perangkat Daerah (OPD).

Pada tahun 2020, dengan adanya Pandemi *Covid-19* dilaksanakan penyesuaian target kinerja dan semua sumber daya difokuskan untuk pencegahan dan penanganan covid-19. Adanya pemberlakuan pembatasan kegiatan masyarakat dan *Work From Home* bagi instansi pemerintah maupun swasta juga mempengaruhi capaian kinerja penyelenggaraan urusan pemerintahan baik urusan wajib lainnya, urusan pilihan, urusan keistimewaan, fungsi penunjang urusan pemerintahan, dan urusan pemerintahan umum

Untuk Indikator makro Pendapatan Per Kapita di DIY pada tahun 2020 menunjukkan peningkatan dibandingkan tahun sebelumnya. Untuk penyelenggaraan urusan pendidikan menunjukkan angka guru layak mengajar, angka partisipasi dalam pendidikan menengah dan pendidikan khusus mengalami peningkatan, sedangkan dalam urusan kesehatan, antara lain cakupan pelayanan kesehatan bagi penduduk terdampak krisis kesehatan akibat






bencana dan/ atau berpotensi bencana dan yang terdampak dan berisiko pada situasi Kejadian Luar Biasa provinsi maksimal. Di sektor Pertanian, mengalami peningkatan produksi pada tanaman pangan, hortikultura, perkebunan, peternakan. Pertumbuhan positif sektor pertanian pada masa pandemi tentu memberikan harapan akan kelangsungan produksi pangan di Daerah Istimewa Yogyakarta. Untuk urusan koperasi dan UKM jumlah koperasi aktif, jumlah koperasi primer dan jumlah koperasi sekunder mengalami peningkatan. Peningkatan ini tidak lepas dari pendampingan yang dilakukan secara intensif pada koperasi. Namun demikian tidak dipungkiri masih ada beberapa urusan yang masih menyisakan permasalahan yang perlu ditangani, dan ditingkatkan seperti meningkatnya angka pengangguran, menurunnya jumlah wisatawan baik dari mancanegara maupun nusantara, menurunnya nilai tukar petani, meningkatnya kemiskinan dan permasalahan terkait kesejahteraan sosial yang tidak bisa terlepas dari dampak adanya kondisi pandemi *covid-19* yang terjadi pada Tahun 2020.

Untuk itu Pemerintah Daerah Daerah Istimewa Yogyakarta bekerjasama dengan semua *stakeholder* terkait, dengan berbagai program dan kegiatan yang telah direncanakan akan berusaha menyelesaikan permasalahan penyelenggaraan urusan pemerintahan dengan sebaik-baiknya untuk perbaikan kinerja pada tahun-tahun berikutnya.

Selanjutnya dalam hal pelaksanaan tugas pembantuan, untuk tahun 2020 Pemerintah Daerah Daerah Istimewa Yogyakarta menerima tugas pembantuan dari Kementerian Pertanian dan Kementerian Pekerjaan Umum dan Perumahan Rakyat. Semua tugas pembantuan dapat dilaksanakan dengan baik dan setiap permasalahan yang muncul dapat diatasi oleh Pemerintah Daerah Daerah Istimewa Yogyakarta.

Pencapaian target pembangunan tahun 2020 masih perlu ditingkatkan kembali dalam rangka menuju tercapainya target RPJMD yang baru pada tahun-tahun berikutnya. Kekurangan, kelemahan dan permasalahan yang ada dalam pelaksanaan pembangunan tahun 2020 tentu akan menjadi bahan evaluasi serta sebagai acuan perbaikan penyelenggaraan pemerintahan dan pembangunan terutama dalam rangka mewujudkan visi baru Pemerintah Daerah Daerah



Istimewa Yogyakarta untuk tahun 2017-2022 yaitu terwujudnya peningkatan kemuliaan martabat manusia Jogja.

Demikian penyampaian LPPD Daerah Istimewa Yogyakarta Tahun 2020 ini, teriring doa, harapan dan semangat kerja keras untuk mempersembahkan yang terbaik untuk kemajuan serta keberhasilan Daerah Istimewa Yogyakarta.