

# 2020 LAPORAN KEUANGAN

## AUDITED



Perwakilan Daerah  
Daerah Istimewa Yogyakarta  
Kantor DPD  
Jl. Sekeloa Utara No. 10  
Kec. Sekeloa Utara, Kota Yogyakarta  
DI Yogyakarta 55131  
Telp. (0271) 563.1111, 563.1112, 563.1113  
Fax. (0271) 563.1114  
Email: dpd@diy.go.id

Badan Perencanaan  
Pembangunan Daerah  
Daerah Istimewa Yogyakarta



## KATA PENGANTAR

Dengan memanjatkan puji syukur kepada Tuhan Yang Maha Kuasa, kami atas nama Badan Perencanaan Pembangunan Daerah Daerah Istimewa Yogyakarta, menyajikan Laporan Keuangan Badan Perencanaan Pembangunan Daerah Daerah Istimewa Yogyakarta Tahun Anggaran 2020.

Laporan Keuangan Badan Perencanaan Pembangunan Daerah Daerah Istimewa Yogyakarta Tahun Anggaran 2020 disusun sebagaimana diamanatkan dalam Peraturan Pemerintah Nomor 58 Tahun 2005 tentang Pengelolaan Keuangan Daerah Pasal 80 dan Peraturan Menteri Dalam Negeri Nomor 13 Tahun 2006 Pasal 295, Kepala SKPD selaku Pengguna Anggaran menyelenggarakan akuntansi atas transaksi keuangan, aset, utang dan ekuitas dana yang berada dalam tanggungjawabnya. Penyelenggaraan akuntansi dimaksud meliputi pencatatan penatausahaan atas transaksi keuangan di SKPD dalam rangka penyusunan laporan keuangan.

Secara ringkas Laporan Keuangan Badan Perencanaan Pembangunan Daerah Daerah Istimewa Yogyakarta Tahun Anggaran 2020 dapat kami sampaikan sebagai berikut:

### 1. LAPORAN REALISASI APBD

Laporan Realisasi APBD menggambarkan perbandingan antara APBD Tahun Anggaran 2019 dengan realisasinya, yang mencakup unsur-unsur Pendapatan, Belanja dan Pembiayaan selama periode 1 Januari 2020 sampai dengan 31 Desember 2020, dengan rincian sebagai berikut:

A.	Pendapatan ditetapkan sebesar	Rp	0,00
	realisasinya mencapai sebesar	Rp	0,00
	sehingga lebih/kurang dari target sebesar	Rp	0,00
	atau sebesar 0,00 %		
B.	Belanja ditetapkan sebesar	Rp	15.865.276.197,00
	realisasinya mencapai sebesar	Rp	14.217.000.389,00
	sehingga kurang dari anggaran sebesar	Rp	1.648.275.808,00
	atau sebesar 89,61%		
C.	Surplus/(Defisit) Anggaran ditetapkan defisit sebesar (Rp 15.865.276.197,00) dengan realisasi surplus/(defisit) sebesar (Rp 14.217.000.389,00) atas sebesar 89,61%		

2. NERACA

Neraca adalah laporan yang menggambarkan posisi keuangan Badan Perencanaan Pembangunan mengenai Aset, Kewajiban dan Ekuitas Dana pada 31 Desember 2020.

<b>Jumlah Aset per 31 Desember 2020 sebesar</b>	<b>Rp.</b>	<b>15.355.167.942,68</b>
yang terdiri dari Aset Lancar sebesar	Rp.	579.738.715,00
Investasi Jangka Panjang sebesar	Rp.	0,00
Aset Tetap sebesar	Rp.	5.436.314.902,68
Dana Cadangan sebesar	Rp.	0,00
dan Aset Lainnya sebesar	Rp.	9.339.114.325,00
<b>Jumlah Kewajiban per 31 Desember 2020 sebesar</b>	<b>Rp.</b>	<b>491.269,00</b>
yang terdiri dari Kewajiban Jangka Pendek sebesar	Rp.	491.269,00
serta Kewajiban Jangka Panjang sebesar	Rp.	0,00
<b>Jumlah Ekuitas per 31 Desember 2020 sebesar</b>	<b>Rp.</b>	<b>15.354.676.673,68</b>

3. LAPORAN OPERASIONAL

Laporan Operasional menyajikan ikhtisar sumber daya ekonomi yang menambah ekuitas dan penggunaannya yang dikelola oleh Badan Perencanaan Pembangunan Daerah Daerah Istimewa Yogyakarta untuk kegiatan penyelenggaraan pemerintahan dalam satu periode pelaporan terdiri dari Pendapatan-LO, Beban, Transfer dan Pos-pos Luar Biasa, dengan rincian sebagai berikut :

<b>Pendapatan-LO terdiri dari :</b>	<b>Rp.</b>	
Pendapatan Asli Daerah - LO	Rp.	0,00
Pendapatan Transfer - LO	Rp.	0,00
Lain-lain Pendapatan Yang Sah - LO	Rp.	0,00
<b>Beban, terdiri dari :</b>	<b>Rp.</b>	
Beban Operasi	Rp.	14.619.686.120,72
<b>Surplus/Defisit Operasional</b>	<b>Rp.</b>	<b>(14.619.686.120,72)</b>
<b>Defisit - Laporan Operasional</b>	<b>Rp.</b>	<b>14.619.686.120,72</b>

4. LAPORAN PERUBAHAN EKUITAS

Laporan Perubahan Ekuitas menyajikan informasi kenaikan atau penurunan ekuitas tahun pelaporan dibandingkan dengan tahun sebelumnya, dengan rincian sebagai berikut :

<b>Ekuitas Awal</b>	<b>Rp.</b>	<b>15.757.924.905,40</b>
Surplus/Defisit - Laporan Operasional	Rp.	(14.619.686.120,72)
RK PPKD	Rp.	14.217.000.389,00
Dampak Kumulatif Perubahan Kebijakan/Kesalahan Mendasar	Rp.	(562.500,00)
<b>Ekuitas Akhir</b>	<b>Rp.</b>	<b>15.354.676.673,68</b>

## 5. CATATAN ATAS LAPORAN KEUANGAN

Catatan atas Laporan Keuangan (CaLK) menguraikan mengenai maksud dan tujuan penyusunan laporan keuangan, landasan hukum penyusunan laporan keuangan, kondisi ekonomi makro, kebijakan keuangan, kebijakan akuntansi dan penjelasan atas pos-pos laporan keuangan dalam rangka pengungkapan yang memadai serta peristiwa penting setelah tanggal pelaporan.

Dalam penyajian Laporan Realisasi Anggaran pengakuan Pendapatan-LRA, Belanja dan Pembiayaan menggunakan basis kas yaitu pada saat diterima dan dikeluarkan oleh dan dari kas daerah. Sementara dalam penyajian Neraca dan Laporan Operasional pengakuan Aset, Kewajiban, Ekuitas, Pendapatan-LO, Beban dan Transfer menggunakan basis akrual, yaitu pada saat diperolehnya hak atas aset dan timbulnya kewajiban tanpa memperhatikan saat kas atau setara kas diterima dan dikeluarkan oleh dan dari kas daerah.

Kami menyadari bahwa penyusunan Laporan Keuangan Badan Perencanaan Pembangunan Daerah Daerah Istimewa Yogyakarta Tahun Anggaran 2020 ini masih belum sempurna, oleh sebab itu kami mengharapkan tanggapan, saran, maupun kritik yang membangun dari para pengguna (*stakeholders*).

Kami akan terus berupaya untuk dapat menyusun dan menyajikan laporan yang transparan, akurat dan dapat dipertanggungjawabkan (akuntabel), serta tepat waktu sesuai peraturan yang berlaku.

Yogyakarta, 30 Desember 2020

Kepala Badan Perencanaan Pembangunan Daerah  
Daerah Istimewa Yogyakarta

**DRS. BENY SUHARSONO, M.SI.**

NIP. 19650512 198602 1 002



DAFTAR ISI

	HAL
JUDUL	
KATA PENGANTAR .....	i
DAFTAR ISI .....	iv
PERNYATAAN TANGGUNG JAWAB .....	v
LAPORAN REALISASI APBD (LRA)	
- LRA STRUKTUR APBD.....	1
- LRA STRUKTUR SAP .....	2
LAPORAN OPERASIONAL .....	4
LAPORAN PERUBAHAN EKUITAS .....	5
NERACA .....	6
CATATAN ATAS LAPORAN KEUANGAN (CaLK)	
BAB I. PENDAHULUAN .....	8
BAB II. IKHTISAR PENCAPAIAN KINERJA KEUANGAN .....	13
BAB III. PENJELASAN POS-POS LAPORAN KEUANGAN .....	14
BAB IV. PENJELASAN ATAS INFORMASI-INFORMASI NONKEUANGAN SKPD .....	30
BAB V. PENUTUP .....	32
LAMPIRAN	
1. Rincian LRA menurut Urusan Pemerintahan Daerah, Organisasi, Pendapatan, Belanja, dan Pembiayaan .....	33
2. Penjabaran LRA .....	38
3. Rekapitulasi LRA menurut Urusan Pemerintahan Daerah, Organisasi, Program dan Kegiatan .....	57
4. Kertas Kerja Penyusunan Laporan Keuangan SKPD .....	60
5. Berita Acara Pemeriksaan Penutupan Kas .....	70
6. Register Pemeriksaan Kas .....	72
7. Berita Acara Stock Opname Persediaan .....	74
8. Rekapitulasi Belanja Barang Jasa (Pakai Habis) .....	85
9. Kertas Kerja Mutasi Persediaan .....	88
10. Kertas Kerja Aset Tetap dan Aset Lainnya .....	91
11. Rekapitulasi Belanja Modal (Aset Tetap) .....	104
12. Rincian per Jenis Aset Tetap	



**PEMERINTAH DAERAH DAERAH ISTIMEWA YOGYAKARTA  
BADAN PERENCANAAN PEMBANGUNAN DAERAH**

Kepatihan Danurejan Yogyakarta - 55213

Telepon (0274) 562811 (Psw. 1209 – 1217, 1243 - 1247), 589583 Fax. (0274) 586712

Website : [www.bappeda.jogjaprov.go.id](http://www.bappeda.jogjaprov.go.id) E-mail : [bappeda.jogjaprov.go.id](mailto:bappeda.jogjaprov.go.id)

---

**PERNYATAAN TANGGUNG JAWAB**

Laporan Keuangan SKPD Badan Perencanaan Pembangunan Daerah Daerah Istimewa Yogyakarta yang terdiri dari (a) Laporan Realisasi Anggaran, Neraca, Laporan Operasional, dan Laporan Perubahan Ekuitas (b) Catatan atas Laporan Keuangan Tahun Anggaran 2020 sebagaimana terlampir adalah tanggung jawab kami.

Laporan Keuangan tersebut telah disusun berdasarkan sistem pengendalian intern yang memadai, dan isinya telah menyajikan informasi pelaksanaan anggaran, posisi keuangan dan Catatan atas Laporan Keuangan secara layak sesuai dengan Standar Akuntansi Pemerintah.

Yogyakarta, 30 Desember 2020

Kepala Badan Perencanaan Pembangunan Daerah  
Daerah Istimewa Yogyakarta

**DRS. BENY SUHARSONO, M.Si.**

NIP. 19650512 198602 1 002

**PEMERINTAH DAERAH DAERAH ISTIMEWA YOGYAKARTA**  
**LAPORAN REALISASI ANGGARAN**  
**SKPD : 4.04.01. - BADAN PERENCANAAN PEMBANGUNAN DAERAH**  
**UNTUK TAHUN YANG BERAKHIR SAMPAI DENGAN 31 DESEMBER 2020**

Halaman : 1

Nomor Urut	Uraian	Jumlah Anggaran	Realisasi	Sisa Anggaran	(%)
1	2	3	4	5	6
<b>5.</b>	<b>BELANJA</b>	<b>15.865.276.197,00</b>	<b>14.217.000.389,00</b>	<b>(1.648.275.808,00)</b>	<b>89,61</b>
<b>5.1.</b>	<b>Belanja Tidak Langsung</b>	<b>7.620.778.027,00</b>	<b>7.378.586.333,00</b>	<b>(242.191.694,00)</b>	<b>96,82</b>
5.1.1.	Belanja Pegawai	7.620.778.027,00	7.378.586.333,00	(242.191.694,00)	96,82
<b>5.2.</b>	<b>Belanja Langsung</b>	<b>8.244.498.170,00</b>	<b>6.838.414.056,00</b>	<b>(1.406.084.114,00)</b>	<b>82,95</b>
5.2.1.	Belanja Pegawai	1.416.100.000,00	1.351.256.000,00	(64.844.000,00)	95,42
5.2.2.	Belanja Barang dan Jasa	6.469.396.170,00	5.136.855.056,00	(1.332.541.114,00)	79,40
5.2.3.	Belanja Modal	359.002.000,00	350.303.000,00	(8.699.000,00)	97,58
	<b>SURPLUS/(DEFISIT)</b>	<b>(15.865.276.197,00)</b>	<b>(14.217.000.389,00)</b>	<b>1.648.275.808,00</b>	<b>89,61</b>

Yogyakarta, 30 Desember 2020  
Kepala Badan Perencanaan Pembangunan  
Daerah

Drs. BENY SUHARSONO,M.Si.  
19650512 198602 1 002

PEMERINTAH DAERAH DAERAH ISTIMEWA YOGYAKARTA  
SKPD : 4.04.01. - BADAN PERENCANAAN PEMBANGUNAN DAERAH  
LAPORAN REALISASI ANGGARAN PENDAPATAN DAN BELANJA DAERAH  
UNTUK TAHUN YANG BERAKHIR SAMPAI DENGAN 31 Desember 2020 dan 2019

(Dalam Rupiah)

Uraian	Anggaran 2020	Realisasi 2020	%	Realisasi 2019
1	2	3	4	5
<b>PENDAPATAN - LRA</b>	-	-	-	-
<b>PENDAPATAN ASLI DAERAH (PAD) - LRA</b>	-	-	-	-
Pendapatan Pajak Daerah - LRA	-	-	-	-
Pendapatan Retribusi Daerah - LRA	-	-	-	-
Pendapatan Hasil Pengelolaan Kekayaan Daerah yang Dipisahkan - LRA	-	-	-	-
Lain-lain PAD Yang Sah - LRA	-	-	-	-
<b>Jumlah Pendapatan Asli Daerah</b>	-	-	-	-
<b>PENDAPATAN TRANSFER - LRA</b>	-	-	-	-
<b>PENDAPATAN TRANSFER PEMERINTAH     PUSAT-DANA PERIMBANGAN - LRA</b>	-	-	-	-
Bagi Hasil Pajak - LRA	-	-	-	-
Bagi Hasil Bukan Pajak/Sumber Daya Alam - LRA	-	-	-	-
Dana Alokasi Umum (DAU) - LRA	-	-	-	-
Dana Alokasi Khusus (DAK) - LRA	-	-	-	-
<b>Jumlah Pendapatan Transfer Dana     Perimbangan</b>	-	-	-	-
<b>PENDAPATAN TRANSFER PEMERINTAH PUSAT - LAINNYA - LRA</b>	-	-	-	-
Dana Otonomi Khusus - LRA	-	-	-	-
Dana Keistimewaan - LRA	-	-	-	-
Dana Penyesuaian - LRA	-	-	-	-
Pendapatan Transfer Pemerintah Daerah Lainnya - LRA	-	-	-	-
Bantuan Keuangan - LRA	-	-	-	-
<b>Jumlah Pendapatan Transfer Pemerintah     Pusat - Lainnya</b>	-	-	-	-
<b>LAIN-LAIN PENDAPATAN DAERAH YANG SAH - LRA</b>	-	-	-	-
Pendapatan Hibah - LRA	-	-	-	-
Dana Darurat - LRA	-	-	-	-
Pendapatan Lainnya - LRA	-	-	-	-
<b>Jumlah Pendapatan Lain-lain yang Sah</b>	-	-	-	-
<b>JUMLAH PENDAPATAN</b>	-	-	-	-
<b>BELANJA</b>	15.865.276.197,00	14.217.000.389,00	89,61	20.164.998.679,00
<b>BELANJA OPERASI</b>	15.506.274.197,00	13.866.697.389,00	89,43	19.710.345.379,00
Belanja Pegawai	9.036.878.027,00	8.729.842.333,00	96,60	9.613.927.483,00
Belanja Barang dan Jasa	6.469.396.170,00	5.136.855.056,00	79,40	10.096.417.896,00
Belanja Bunga	-	-	-	-
Belanja Subsidi	-	-	-	-
Belanja Hibah	-	-	-	-
Belanja Bantuan Sosial	-	-	-	-
<b>Jumlah Belanja Operasi</b>	15.506.274.197,00	13.866.697.389,00	89,43	19.710.345.379,00
<b>BELANJA MODAL</b>	359.002.000,00	350.303.000,00	97,58	454.653.300,00
Belanja Modal Tanah	-	-	-	-
Belanja Modal Peralatan dan Mesin	323.827.000,00	316.152.000,00	97,63	451.993.500,00
Belanja Modal Gedung dan Bangunan	33.250.000,00	33.026.000,00	99,33	-
Belanja Modal Jalan, Irigasi dan Jaringan	-	-	-	-
Belanja Modal Aset Tetap Lainnya	1.925.000,00	1.125.000,00	58,44	2.659.800,00
Belanja Modal Aset Lainnya	-	-	-	-
Belanja Dana Keistimewaan	-	-	-	-

(Dalam Rupiah)

Uraian	Anggaran 2020	Realisasi 2020	%	Realisasi 2019
1	2	3	4	5
Jumlah Belanja Modal	359.002.000,00	350.303.000,00	97,58	454.653.300,00
BELANJA TAK TERDUGA	-	-	-	-
Belanja Tak Terduga	-	-	-	-
Jumlah Belanja Tak Terduga	-	-	-	-
TRANSFER	-	-	-	-
TRANSFER BAGI HASIL PENDAPATAN	-	-	-	-
Transfer Bagi Hasil Pajak Daerah	-	-	-	-
Transfer Bagi Hasil Pendapatan Lainnya	-	-	-	-
Jumlah Transfer Bagi Hasil Pendapatan	-	-	-	-
TRANSFER BANTUAN KEUANGAN	-	-	-	-
Transfer Bantuan Keuangan ke Pemerintah Daerah Lainnya	-	-	-	-
Transfer Bantuan Keuangan ke Desa	-	-	-	-
Transfer Bantuan Keuangan Lainnya	-	-	-	-
Transfer Dana Otonomi Khusus	-	-	-	-
Jumlah Transfer Bantuan Keuangan	-	-	-	-
JUMLAH BELANJA DAN TRANSFER	15.865.276.197,00	14.217.000.389,00	89,61	20.164.998.679,00
SURPLUS/(DEFISIT)	(15.865.276.197,00)	(14.217.000.389,00)	89,61	(20.164.998.679,00)

Yogyakarta, 31 Desember 2020  
Kepala Badan Perencanaan Pembangunan Daerah

Drs. BENY SUHARSONO,M.Si.  
NIP. 19650512 198602 1 002

**PEMERINTAH DAERAH DAERAH ISTIMEWA YOGYAKARTA**

**4.04.01. - BADAN PERENCANAAN PEMBANGUNAN DAERAH**

**LAPORAN OPERASIONAL**

**Untuk Periode Yang Berakhir Sampai Dengan 31 Desember 2020 DAN 2019**

(Dalam rupiah)

URAIAN	2020	2019	Kenaikan / Penurunan	(%)
1	2	3	4	5
<b>KEGIATAN OPERASIONAL</b>				
<b>PENDAPATAN - LO</b>				
PENDAPATAN ASLI DAERAH (PAD) - LO				
Pendapatan Pajak Daerah - LO	0.00	0.00	0.00	0.00
Pendapatan Retribusi Daerah - LO	0.00	0.00	0.00	0.00
Pendapatan Hasil Pengelolaan Kekayaan Daerah yang Dipisahkan - LO	0.00	0.00	0.00	0.00
Lain-lain PAD Yang Sah - LO	0.00	0.00	0.00	0.00
<b>JUMLAH PENDAPATAN ASLI DAERAH (PAD) - LO</b>	<b>0.00</b>	<b>0.00</b>	<b>0.00</b>	<b>0.00</b>
<b>SURPLUS NON OPERASIONAL - LO</b>				
Surplus Penjualan Aset Non Lancar - LO	0.00	0.00	0.00	0.00
Surplus Penyelesaian Kewajiban Jangka Panjang - LO	0.00	0.00	0.00	0.00
Surplus dari Kegiatan Non Operasional Lainnya - LO	0.00	0.00	0.00	0.00
<b>JUMLAH SURPLUS NON OPERASIONAL - LO</b>	<b>0.00</b>	<b>0.00</b>	<b>0.00</b>	<b>0.00</b>
<b>BEBAN</b>				
<b>BEBAN OPERASI - LO</b>				
Beban Pegawai - LO	8,729,842,333.00	9,613,372,483.00	(883,530,150.00)	(9.19)
Beban Barang dan Jasa	5,112,717,410.00	9,533,115,399.00	(4,420,397,989.00)	(46.37)
Beban Penyusutan dan Amortisasi	777,126,377.72	812,867,318.70	(35,740,940.98)	(4.40)
Beban Penyisihan Piutang	0.00	0.00	0.00	0.00
Beban Lain-lain	0.00	0.00	0.00	0.00
<b>JUMLAH BEBAN OPERASI - LO</b>	<b>14,619,686,120.72</b>	<b>19,959,355,200.70</b>	<b>(5,339,669,079.98)</b>	<b>(26.75)</b>
<b>DEFISIT NON OPERASIONAL</b>				
Defisit Penjualan Aset Non Lancar - LO	0.00	0.00	0.00	0.00
Defisit Penyelesaian Kewajiban Jangka Panjang - LO	0.00	0.00	0.00	0.00
Defisit dari Kegiatan Non Operasional Lainnya - LO	0.00	0.00	0.00	0.00
<b>JUMLAH DEFISIT NON OPERASIONAL</b>	<b>0.00</b>	<b>0.00</b>	<b>0.00</b>	<b>0.00</b>
<b>JUMLAH BEBAN</b>	<b>14,619,686,120.72</b>	<b>19,959,355,200.70</b>	<b>(5,339,669,079.98)</b>	<b>(26.75)</b>
<b>SURPLUS/DEFISIT LO</b>	<b>(14,619,686,120.72)</b>	<b>(19,959,355,200.70)</b>	<b>5,339,669,079.98</b>	<b>(26.75)</b>

PEMERINTAH DAERAH DAERAH ISTIMEWA YOGYAKARTA  
4.04.01. - BADAN PERENCANAAN PEMBANGUNAN DAERAH  
LAPORAN PERUBAHAN EKUITAS  
Untuk Periode yang Berakhir Sampai dengan 31 Desember 2020 DAN 2019

URAIAN	2020	2019
EKUITAS AWAL	15.757.924.905,40	15.757.924.905,40
Surplus/Defisit - LO	(14.619.686.120,72)	0,00
RK PPKD	14.217.000.389,00	0,00
DAMPAK KUMULATIF PERUBAHAN KEBIJAKAN/KESALAHAN MENDASAR	(562.500,00)	0,00
JUMLAH EKUITAS AKHIR	15.354.676.673,68	15.757.924.905,40

Yogyakarta, 31 Desember 2020  
Kepala Badan Perencanaan Pembangunan Daerah

Drs. BENY SUHARSONO, M.Si.  
NIP. 19650512 198602 1 002



PEMERINTAH DAERAH DAERAH ISTIMEWA YOGYAKARTA  
4.04.01. - BADAN PERENCANAAN PEMBANGUNAN DAERAH  
N E R A C A  
PER 31 DESEMBER 2020 DAN 2019

Uraian	Jumlah (Rp)	
	2020	2019
1	2	3
<b>ASET</b>	<b>15.355.167.942,68</b>	<b>15.758.646.280,40</b>
<b>    ASET LANCAR</b>	<b>579.738.715,00</b>	<b>555.831.175,00</b>
Kas dan Setara Kas	0	0
Kas di Bendahara Penerimaan	0	0
Kas di Bendahara Pengeluaran	0	0
Kas di BLUD	0	0
Kas Lainnya	0	0
Investasi Jangka Pendek	0	0
Piutang Pendapatan	0	0
Piutang Lainnya	0	0
Penyisihan Piutang	0	0
Beban Dibayar Dimuka	0	0
Persediaan	579.738.715,00	555.831.175,00
Aset Untuk Dikonsolidasikan	0	0
<b>INVESTASI JANGKA PANJANG</b>	<b>0</b>	<b>0</b>
Investasi Jangka Panjang Non Permanen	0	0
Investasi Jangka Panjang Permanen	0	0
<b>ASET TETAP</b>	<b>5.436.314.902,68</b>	<b>5.863.138.280,40</b>
Tanah	0	0
Peralatan dan Mesin	11.993.454.938,00	12.128.241.458,00
Gedung dan Bangunan	4.989.171.200,00	4.956.145.200,00
Jalan, Irigasi, dan Jaringan	36.567.500,00	36.567.500,00
Aset Tetap Lainnya	83.983.840,00	82.858.840,00
Konstruksi Dalam Pengerjaan	0	0
Akumulasi Penyusutan	(11.666.862.575,32)	(11.340.674.717,60)
<b>DANA CADANGAN</b>	<b>0</b>	<b>0</b>
Dana Cadangan	0	0
<b>ASET LAINNYA</b>	<b>9.339.114.325,00</b>	<b>9.339.676.825,00</b>
Tagihan Jangka Panjang	0	0
Kemitraan dengan Pihak Ketiga	0	0
Aset Tidak Berwujud	9.339.114.325,00	9.339.114.325,00
Aset Lain-lain	0	562.500,00
Aset Non Lancar Lainnya	0	0
JUMLAH ASET	15.355.167.942,68	15.758.646.280,40
<b>KEWAJIBAN</b>	<b>491.269,00</b>	<b>721.375,00</b>
<b>    KEWAJIBAN JANGKA PENDEK</b>	<b>491.269,00</b>	<b>721.375,00</b>
Utang Perhitungan Pihak Ketiga (PFK)	0	0
Utang Bunga	0	0
Bagian Lancar Utang Jangka Panjang	0	0
Pendapatan Diterima Dimuka	0	0

Uraian	Jumlah (Rp)	
	2020	2019
1	2	3
Utang Belanja	491.269,00	721.375,00
Utang Jangka Pendek Lainnya	0	0
KEWAJIBAN JANGKA PANJANG	0	0
Utang Dalam Negeri	0	0
Utang Jangka Panjang Lainnya	0	0
JUMLAH KEWAJIBAN	491.269,00	721.375,00
EKUITAS	15.354.676.673,68	15.757.924.905,40
EKUITAS	15.354.676.673,68	15.757.924.905,40
Ekuitas	1.137.676.284,68	15.757.924.905,40
Ekuitas SAL	0	0
RKPPKD	14.217.000.389,00	0
JUMLAH EKUITAS DANA	15.354.676.673,68	15.757.924.905,40
JUMLAH KEWAJIBAN DAN EKUITAS DANA	15.355.167.942,68	15.758.646.280,40

Pengguna Anggaran/Pengguna Barang

Drs. BENY SUHARSONO,M.Si.

NIP. 19650512 198602 1 002



PEMERINTAH DAERAH DAERAH ISTIMEWA YOGYAKARTA  
CATATAN ATAS LAPORAN KEUANGAN  
BADAN PERENCANAAN PEMBANGUNAN DAERAH  
DAERAH ISTIMEWA YOGYAKARTA TAHUN 2020

---

**BAB I**  
**PENDAHULUAN**

**1.1. Maksud dan Tujuan Penyusunan Laporan Keuangan**

Laporan Keuangan merupakan laporan yang terstruktur mengenai posisi keuangan dan transaksi-transaksi yang dilakukan oleh suatu entitas pelaporan. Tujuan umum laporan keuangan adalah menyajikan informasi mengenai posisi keuangan, realisasi anggaran, arus kas dan kinerja keuangan suatu entitas pelaporan yang bermanfaat bagi para pengguna dalam membuat dan mengevaluasi keputusan mengenai alokasi sumberdaya. Laporan Keuangan terutama digunakan untuk membandingkan realisasi pendapatan, belanja, transfer, dan pembiayaan dengan anggaran yang telah ditetapkan, menilai kondisi keuangan, mengevaluasi efektifitas dan efisiensi suatu entitas pelaporan, dan membantu menentukan ketaatannya terhadap peraturan perundang-undangan.

Tujuan Laporan Keuangan Pemerintah disusun untuk menyajikan informasi yang bermanfaat bagi para pengguna laporan dalam menilai akuntabilitas dan membuat keputusan baik keputusan ekonomi, sosial, maupun politik dengan:

- a. menyajikan informasi mengenai kecukupan penerimaan periode berjalan untuk membiayai seluruh pengeluaran;
- b. menyediakan informasi mengenai kesesuaian cara memperoleh sumber daya ekonomi dan alokasinya dengan anggaran yang ditetapkan dan peraturan perundang-undangan;
- c. menyediakan informasi mengenai jumlah sumber daya ekonomi yang digunakan dalam kegiatan entitas pelaporan serta hasil-hasil yang telah dicapai;
- d. menyediakan informasi mengenai bagaimana entitas pelaporan mendanai seluruh kegiatannya dan mencukupi kebutuhan masyarakat;
- e. menyediakan informasi mengenai posisi keuangan dan kondisi entitas pelaporan berkaitan dengan sumber-sumber penerimaan, baik jangka pendek maupun jangka panjang, termasuk yang berasal dari pungutan pajak dan pinjaman;
- f. menyediakan informasi mengenai perubahan posisi keuangan Pemerintah Daerah, mengenai kenaikan atau penurunan, sebagai akibat kegiatan yang dilakukan selama periode pelaporan.

Untuk memenuhi tujuan-tujuan tersebut, laporan keuangan pemerintah daerah menyediakan informasi mengenai pendapatan, belanja, pembiayaan, aset, kewajiban, ekuitas dana, dan arus kas pemerintah daerah.



PEMERINTAH DAERAH DAERAH ISTIMEWA YOGYAKARTA  
CATATAN ATAS LAPORAN KEUANGAN  
BADAN PERENCANAAN PEMBANGUNAN DAERAH  
DAERAH ISTIMEWA YOGYAKARTA TAHUN 2020

---

**1.2. Landasan Hukum Penyusunan Laporan Keuangan**

Laporan Keuangan Pemerintah Daerah Daerah Istimewa Yogyakarta diselenggarakan berdasarkan peraturan perundang-undangan yang mengatur tentang Keuangan Pemerintah Daerah. Landasan hukum penyusunan Laporan Keuangan Pemerintah Daerah Daerah Istimewa Yogyakarta:

- a. Undang-Undang Nomor 3 Tahun 1950 tentang Pembentukan Daerah Istimewa Jogjakarta (Berita Negara Republik Indonesia Tahun 1950 Nomor 3, sebagaimana telah diubah terakhir dengan Undang-Undang Nomor 9 Tahun 1955 tentang perubahan Undang-Undang Nomor 3 Tahun 1950 tentang Pembentukan Daerah Istimewa Jogjakarta (Lembaran Negara Republik Indonesia Tahun 1955 Nomor 43, Tambahan Lembaran Negara Republik Indonesia Nomor 827);
- b. Undang-Undang Nomor 17 Tahun 2003 tentang Keuangan Negara (Lembaran Negara Republik Indonesia Tahun 2003 Nomor 47, Tambahan Lembaran Negara Republik Indonesia Nomor 4286);
- c. Undang-Undang Nomor 1 Tahun 2004 tentang Perbendaharaan Negara (Lembaran Negara Republik Indonesia Tahun 2004 Nomor 5, Tambahan Lembaran Negara Republik Indonesia Nomor 4355);
- d. Undang-Undang Nomor 33 Tahun 2004 tentang Perimbangan Keuangan Antara Pemerintah Pusat dan Daerah (Lembaran Negara Republik Indonesia Tahun 2004 Nomor 126, Tambahan Lembaran Negara Republik Indonesia Nomor 4438);
- e. Undang-undang Nomor 13 Tahun 2012 tentang Keistimewaan Daerah Istimewa Yogyakarta (Lembaran Negara Republik Indonesia Tahun 2012 Nomor 170, Tambahan Lembaran Negara Republik Indonesia Nomor 5339);
- f. Undang-undang Nomor 23 Tahun 2014 tentang Pemerintahan Daerah sebagaimana terakhir dirubah dengan Undang-undang Nomor 9 Tahun 2015 tentang Perubahan Kedua atas Undang-undang Nomor 23 Tahun 2014 tentang Pemerintahan Daerah (Lembaran Negara Republik Indonesia Tahun 2015 Nomor 58, Tambahan Lembaran Negara Republik Indonesia Nomor 5679);
- g. Peraturan Pemerintah Nomor 71 Tahun 2010 tentang Standar Akuntansi Pemerintahan (Lembaran Negara Republik Indonesia Tahun 2010 Nomor 123, Tambahan Lembaran Negara Republik Indonesia Nomor 5165);
- h. Peraturan Pemerintah Nomor 12 Tahun 2020 tentang Pengelolaan Keuangan Daerah (Lembaran Negara Republik Indonesia Tahun 2020 Nomor 42);
- i. Peraturan Menteri Dalam Negeri Nomor 13 Tahun 2006 tentang Pedoman Pengelolaan Keuangan Daerah sebagaimana telah dirubah terakhir dengan Peraturan Menteri Dalam Negeri Nomor 21 Tahun 2011 tentang Perubahan Kedua



PEMERINTAH DAERAH DAERAH ISTIMEWA YOGYAKARTA  
CATATAN ATAS LAPORAN KEUANGAN  
BADAN PERENCANAAN PEMBANGUNAN DAERAH  
DAERAH ISTIMEWA YOGYAKARTA TAHUN 2020

---

- atas Peraturan Menteri Dalam Negeri Nomor 13 Tahun 2006 tentang Pedoman Pengelolaan Keuangan Daerah (Berita Negara Republik Indonesia Tahun 2011 Nomor 310);
- j. Peraturan Menteri Dalam Negeri Nomor 64 Tahun 2013 tentang Penerapan Standar Akuntansi Pemerintahan Berbasis Akrua Pada pemerintah Daerah (Berita Negara Republik Indonesia Tahun 2013 Nomor 1425);
  - k. Peraturan Menteri Dalam Negeri Nomor 19 Tahun 2016 tentang Pedoman Pengelolaan Barang Milik Daerah (Berita Negara Republik Indonesia Tahun 2016 Nomor 547);
  - l. Peraturan Daerah Provinsi Daerah Istimewa Yogyakarta Nomor 4 Tahun 2007 tentang Pokok-Pokok Pengelolaan Keuangan Daerah (Lembaran Daerah Provinsi Daerah Istimewa Yogyakarta Tahun 2007 Nomor 4) sebagaimana telah diubah dengan Peraturan Daerah Nomor 11 Tahun 2008 tentang Perubahan Atas Peraturan Daerah Provinsi Daerah Istimewa Yogyakarta Nomor 4 Tahun 2007 tentang Pokok-pokok Pengelolaan Keuangan Daerah (Lembaran Daerah Provinsi Daerah Istimewa Yogyakarta Tahun 2008 Nomor 11);
  - m. Peraturan Daerah Daerah Istimewa Yogyakarta Nomor 13 Tahun 2019 tentang Anggaran Pendapatan dan Belanja Daerah Tahun Anggaran 2020 (Lembaran Daerah Daerah Istimewa Yogyakarta Tahun 2019 Nomor 14);
  - n. Peraturan Daerah Daerah Istimewa Yogyakarta Nomor 6 Tahun 2020 tentang Perubahan Anggaran Pendapatan dan Belanja Daerah Tahun Anggaran 2020 (Lembaran Daerah Daerah Istimewa Yogyakarta Tahun 2020 Nomor 6);
  - o. Peraturan Gubernur Daerah Istimewa Yogyakarta Nomor 52 Tahun 2011 tentang Verifikasi, Klasifikasi dan Penilaian Barang Milik Daerah (Berita Daerah Provinsi Daerah Istimewa Yogyakarta Tahun 2011 Nomor 53);
  - p. Peraturan Gubernur Daerah Istimewa Yogyakarta Nomor 118 Tahun 2014 tentang Pedoman Penyusutan Barang Milik Daerah Berupa Aset Tetap (Berita Daerah Daerah Istimewa Yogyakarta Tahun 2014 Nomor 121);
  - q. Peraturan Gubernur Daerah Istimewa Yogyakarta Nomor 120 Tahun 2014 tentang Pedoman Kapitalisasi Barang Milik Daerah (Berita Daerah Daerah Istimewa Yogyakarta Tahun 2014 Nomor 123);
  - r. Peraturan Gubernur Daerah Istimewa Yogyakarta Nomor 112 Tahun 2015 tentang Kebijakan Akuntansi Pemerintah Daerah (Berita Daerah Daerah Istimewa Yogyakarta Tahun 2015 Nomor 114);



PEMERINTAH DAERAH DAERAH ISTIMEWA YOGYAKARTA  
CATATAN ATAS LAPORAN KEUANGAN  
BADAN PERENCANAAN PEMBANGUNAN DAERAH  
DAERAH ISTIMEWA YOGYAKARTA TAHUN 2020

---

- s. Peraturan Gubernur Daerah Istimewa Yogyakarta Nomor 128 Tahun 2015 tentang Sistem Akuntansi Pemerintah Daerah Daerah Istimewa Yogyakarta (Berita Daerah Daerah Istimewa Yogyakarta Tahun 2015 Nomor 130);
- t. Peraturan Gubernur Daerah Istimewa Yogyakarta Nomor 98 Tahun 2016 tentang Pengelolaan Barang Persediaan (Berita Daerah Daerah Istimewa Yogyakarta Tahun 2016 Nomor 100);
- u. Peraturan Gubernur Daerah Istimewa Yogyakarta Nomor 32 Tahun 2020 tentang Petunjuk Teknis Inventarisasi Barang Milik Daerah;
- v. Peraturan Gubernur Daerah Istimewa Yogyakarta Nomor 125 Tahun 2019 tentang Penjabaran Anggaran Pendapatan dan Belanja Daerah Tahun Anggaran 2020 (Berita Daerah Daerah Istimewa Yogyakarta Tahun 2019 Nomor 125) sebagaimana telah dirubah terakhir dengan Peraturan Gubernur Daerah Istimewa Yogyakarta Nomor 36 Tahun 2020 tentang Perubahan Ketiga Atas Peraturan Gubernur Daerah Istimewa Yogyakarta Nomor 125 Tahun 2019 tentang Penjabaran Anggaran Anggaran Pendapatan dan belanja daerah Tahun Anggaran 2020 (Berita Daerah Daerah Istimewa Yogyakarta Tahun 2020 Nomor 36);
- w. Peraturan Gubernur Daerah Istimewa Yogyakarta Nomor 130 Tahun 2019 tentang Sistem dan Prosedur Pengelolaan Keuangan Daerah (Berita Daerah Daerah Istimewa Yogyakarta Tahun 2019 Nomor 130);
- x. Peraturan Gubernur Daerah Istimewa Yogyakarta Nomor 140 Tahun 2019 tentang Pengelolaan Dana Keistimewaan (Berita Daerah Daerah Istimewa Yogyakarta Tahun 2019 Nomor 141);
- y. Peraturan Gubernur Daerah Istimewa Yogyakarta Nomor 64 Tahun 2020 tentang Penjabaran Perubahan Anggaran Pendapatan dan Belanja Daerah Tahun Anggaran 2020 (Berita Daerah Daerah Istimewa Yogyakarta Tahun 2017 Nomor 64) sebagaimana telah dirubah terakhir dengan Peraturan Gubernur Daerah Istimewa Yogyakarta Nomor 73 Tahun 2020 tentang Perubahan Atas Peraturan Gubernur Daerah Istimewa Yogyakarta Nomor 64 Tahun 2020 tentang Penjabaran Perubahan Anggaran Pendapatan dan Belanja Daerah Tahun Anggaran 2020 (Berita Daerah Daerah Istimewa Yogyakarta Tahun 2020 Nomor 73).



PEMERINTAH DAERAH DAERAH ISTIMEWA YOGYAKARTA  
CATATAN ATAS LAPORAN KEUANGAN  
BADAN PERENCANAAN PEMBANGUNAN DAERAH  
DAERAH ISTIMEWA YOGYAKARTA TAHUN 2020

---

**1.3. Sistematika Penulisan Catatan atas Laporan Keuangan**

Sistematika Penulisan Catatan atas Laporan Keuangan adalah sebagai berikut:

**Bab I      Pendahuluan**

- 1.1. Maksud dan Tujuan Penyusunan Laporan Keuangan SKPD
- 1.2. Landasan Hukum Penyusunan Laporan Keuangan SKPD
- 1.3. Sistematika Penulisan Catatan atas Laporan Keuangan SKPD

**Bab II      Ikhtisar Pencapaian Kinerja Keuangan**

- 2.1. Ikhtisar Realisasi Pencapaian Target Kinerja Keuangan SKPD
- 2.2. Hambatan dan Kendala Yang Ada dalam pencapaian target yang telah ditetapkan.

**BAB III    Penjelasan Pos-Pos Laporan Keuangan SKPD**

- 3.1. Rincian dan Penjelasan Pos-Pos Pelaporan Keuangan SKPD
  - 3.1.1. Pendapatan-LRA
  - 3.1.2. Belanja
  - 3.1.3. Transfer
  - 3.1.4. Pembiayaan
  - 3.1.5. Pendapatan-LO
  - 3.1.6. Beban
  - 3.1.7. Aset
  - 3.1.8. Kewajiban
  - 3.1.9. Ekuitas Dana

**Bab IV.    Penjelasan atas informasi-informasi nonkeuangan**

**Bab V.      Penutup**





PEMERINTAH DAERAH DAERAH ISTIMEWA YOGYAKARTA  
CATATAN ATAS LAPORAN KEUANGAN  
BADAN PERENCANAAN PEMBANGUNAN DAERAH  
DAERAH ISTIMEWA YOGYAKARTA TAHUN 2020

**BAB II**  
**IKHTISAR PENCAPAIAN KINERJA KEUANGAN**

**2.1. Ikhtisar Realisasi Pencapaian Target Kinerja Keuangan**

BIDANG URUSAN PEMERINTAHAN DAERAH	Anggaran	Realisasi	Berlebih/ (berkurang)	
	Perubahan (Rp)	(Rp)	(Rp)	(%)
<b>URUSAN WAJIB BAPPEDA DIY</b>				
<b>BADAN PERENCANAAN PEMBANGUNAN DAERAH</b>				
<b>PENDAPATAN</b>	<b>0,00</b>	<b>0,00</b>	<b>0,00</b>	<b>0,00</b>
Pendapatan Asli Daerah	0,00	0,00	0,00	0,00
Hasil Retribusi Daerah	0,00	0,00	0,00	0,00
Lain-lain Pendapatan Asli Daerah Yang Sah	0,00	0,00	0,00	0,00
<b>BELANJA</b>	<b>15.865.276.197,00</b>	<b>14.217.000.389,00</b>	<b>(1.648.275.808,00)</b>	<b>89,61</b>
<b>BELANJA TIDAK LANGSUNG</b>	<b>7.620.778.027,00</b>	<b>7.378.586.333,00</b>	<b>(242.191.694,00)</b>	<b>96,82</b>
Belanja Pegawai	7.620.778.027,00	7.378.586.333,00	(242.191.694,00)	96,82
<b>BELANJA LANGSUNG</b>	<b>8.244.498.170,00</b>	<b>6.838.414.056,00</b>	<b>(1.406.084.114,00)</b>	<b>82,95</b>
Program Administrasi Perkantoran	1.859.778.370,00	1.020.992.067,00	(838.786.303,00)	54,90
Program Peningkatan Sarana dan Prasarana Aparatur	904.752.000,00	811.702.139,00	(93.049.861,00)	89,72
Program Peningkatan Pengembangan Sistem Pelaporan Capaian Kinerja Dan Pelaporan Keuangan	285.361.000,00	265.178.000,00	(20.183.000,00)	92,93
Program Perencanaan Pembangunan Daerah	1.778.058.000,00	1.578.759.750,00	(199.298.250,00)	88,79
Program Perencanaan Pembangunan Perekonomian	151.087.000,00	144.957.000,00	(6.130.000,00)	95,94
Program Perencanaan Pembangunan Sosial Budaya	452.003.000,00	416.873.000,00	(35.130.000,00)	92,23
Program Perencanaan Pengembangan Wilayah dan Sarana Prasarana	78.133.000,00	77.995.950,00	(137.050,00)	99,82
Program Perencanaan Pembangunan Pemerintahan	207.458.000,00	202.961.500,00	(4.496.500,00)	97,83
Program Pengendalian Pembangunan Daerah	1.539.534.500,00	1.355.435.500,00	(184.099.000,00)	88,04
Program Pengembangan Statistik Daerah	881.292.500,00	872.497.800,00	(8.794.700,00)	99,00
Program Penelitian dan Pengembangan	107.040.800,00	91.061.350,00	(15.979.450,00)	85,07

**2.2. Hambatan dan kendala yang ada dalam pencapaian target yang telah ditetapkan**  
Tidak Ada.



PEMERINTAH DAERAH DAERAH ISTIMEWA YOGYAKARTA  
CATATAN ATAS LAPORAN KEUANGAN  
BADAN PERENCANAAN PEMBANGUNAN DAERAH  
DAERAH ISTIMEWA YOGYAKARTA TAHUN 2020

**BAB III**  
**PENJELASAN POS-POS LAPORAN KEUANGAN SKPD**

**3.1. Rincian dan penjelasan masing-masing pos-pos pelaporan keuangan SKPD**

	2020	2019 (Audited)
<b>3.1.1 <u>Pendapatan-LRA</u></b>	<b><u>Rp.0,00</u></b>	<b><u>Rp.0,00</u></b>

Bappeda DIY tidak memiliki pendapatan.

	2020	2019 (Audited)
<b>3.1.2 <u>Belanja</u></b>	<b><u>Rp.14.217.000.389,00</u></b>	<b><u>Rp.20.164.998.679,00</u></b>

Belanja Bappeda DIY Tahun Anggaran 2020 dianggarkan sebesar Rp.15.865.276.197,00 dengan realisasi sebesar Rp.14.217.000.389,00 atau 89,61%. Rincian realisasi belanja terdiri dari:

<b>3.1.2.1 <u>Belanja Operasi</u></b>	<b><u>Rp.13.866.697.389,00</u></b>	<b><u>Rp.19.710.345.379,00</u></b>
---------------------------------------	------------------------------------	------------------------------------

Belanja Operasi Badan Perencanaan Pembangunan Daerah Tahun Anggaran 2020 dianggarkan sebesar Rp.15.506.274.197,00 dan realisasi sebesar Rp.13.866.697.389,00 atau 89,43%.

Adapun rincian anggaran dan realisasi Belanja Operasi untuk masing-masing unit kerja adalah sebagai berikut:

No	Uraian	Anggaran	Realisasi	%
1	Badan Perencanaan Pembangunan Daerah DIY (Induk)	12.786.397.480,00	11.386.745.549,00	89,05
2	BPPSD	2.719.876.717,00	2.479.951.840,00	91,18
	<b>Jumlah</b>	<b>15.506.274.197,00</b>	<b>13.866.697.389,00</b>	<b>89,43</b>

<b>3.1.2.1.1 <u>Belanja Pegawai</u></b>	<b><u>Rp.8.729.842.333,00</u></b>	<b><u>Rp.9.613.927.483,00</u></b>
---	-----------------------------------	-----------------------------------

Belanja Pegawai Badan Perencanaan Pembangunan Daerah Tahun Anggaran 2020 dianggarkan sebesar Rp.9.036.878.027,00 dan realisasi sebesar Rp.8.729.842.333,00 atau 96,60%, dengan rincian sebagai berikut:



PEMERINTAH DAERAH DAERAH ISTIMEWA YOGYAKARTA  
CATATAN ATAS LAPORAN KEUANGAN  
BADAN PERENCANAAN PEMBANGUNAN DAERAH  
DAERAH ISTIMEWA YOGYAKARTA TAHUN 2020

No	Uraian	Anggaran	Realisasi	%
1.	Belanja Gaji dan Tunjangan-LRA	7.620.778.027,00	7.378.586.333,00	96,82
a	Gaji Pokok PNS/ Uang Representasi-LRA	6.125.931.480,00	5.944.849.800,00	97,04
b	Tunjangan Keluarga-LRA	512.807.570,00	496.575.467,00	96,83
c	Tunjangan Jabatan-LRA	316.210.000,00	313.690.000,00	99,20
d	Tunjangan Fungsional-LRA	195.605.000,00	183.240.000,00	93,68
e	Tunjangan Fungsional Umum-LRA	173.625.000,00	168.745.000,00	97,19
f	Tunjangan Beras-LRA	264.002.888,00	255.352.920,00	96,72
g	Tunjangan PPh/Tunjangan Khusus-LRA	32.449.822,00	16.056.357,00	49,48
h	Pembulatan Gaji-LRA	146.267,00	76.789,00	52,50
	<b>Jumlah Belanja Pegawai Tidak Langsung - LRA</b>	<b>7.620.778.027,00</b>	<b>7.378.586.333,00</b>	<b>96,82</b>
2.	Uang Lembur-LRA	0,00	0,00	0,00
	<b>Jumlah</b>	<b>0,00</b>	<b>0,00</b>	<b>0,00</b>
3.	Honorarium PNS	1.245.900.000,00	1.198.806.000,00	96,22
	<b>Jumlah</b>	<b>1.245.900.000,00</b>	<b>1.198.806.000,00</b>	<b>96,22</b>
4.	Honorarium Non PNS	170.200.000,00	152.450.000,00	89,57
	<b>Jumlah</b>	<b>170.200.000,00</b>	<b>152.450.000,00</b>	<b>89,57</b>
	<b>Jumlah Belanja Pegawai Langsung -LRA</b>	<b>1.416.100.000,00</b>	<b>1.351.256.000,00</b>	<b>93,64</b>
	<b>Jumlah Belanja Pegawai - LRA</b>	<b>9.036.878.027,00</b>	<b>8.729.842.333,00</b>	<b>96,60</b>

Adapun rincian anggaran dan realisasi Belanja Pegawai untuk masing-masing unit kerja adalah sebagai berikut:

No	Uraian	Anggaran	Realisasi	%
1	Badan Perencanaan Pembangunan Daerah DIY (Induk)	7.612.120.510,00	7.402.035.569,00	97,24
2	BPPSD	1.424.757.517,00	1.327.806.764,00	93,20
	<b>Jumlah</b>	<b>9.036.878.027,00</b>	<b>8.729.842.333,00</b>	<b>96,60</b>

**3.1.2.1.2 Belanja Barang dan Jasa Rp.5.136.855.056,00 Rp.10.096.417.896,00**

Belanja Barang dan Jasa Badan Perencanaan Pembangunan Daerah Daerah Istimewa Yogyakarta Tahun Anggaran 2020 dianggarkan sebesar Rp.6.469.396.170,00 dan realisasi sebesar Rp.5.136.855.056,00 atau 79,40%, dengan rincian sebagai berikut:



PEMERINTAH DAERAH DAERAH ISTIMEWA YOGYAKARTA  
CATATAN ATAS LAPORAN KEUANGAN  
BADAN PERENCANAAN PEMBANGUNAN DAERAH  
DAERAH ISTIMEWA YOGYAKARTA TAHUN 2020

No	Uraian	Anggaran	Realisasi	%
1	Belanja Bahan Pakai Habis	335.843.800,00	289.532.200,00	86,21
2	Belanja Bahan/Material	8.900.000,00	4.138.000,00	46,49
3	Belanja Jasa Kantor	683.511.300,00	545.975.613,00	79,88
5	Belanja Perawatan Kendaraan Bermotor	243.898.150,00	171.212.939,00	70,20
6	Belanja Cetak dan Penggandaan	1.114.129.250,00	1.067.002.200,00	95,77
7	Belanja Sewa Rumah/Gedung/Gudang/Parkir	45.000.000,00	45.000.000,00	100,00
9	Belanja Sewa Perlengkapan dan Peralatan Kantor	2.000.000,00	0,00	0,00
10	Belanja Makanan dan Minuman	645.198.000,00	517.315.500,00	80,18
11	Belanja Perjalanan Dinas	1.301.207.670,00	507.091.604,00	38,97
12	Belanja Pemeliharaan	317.675.000,00	302.001.000,00	95,07
13	Belanja Jasa Konsultasi	1.562.233.000,00	1.560.186.000,00	99,87
14	Honorarium PNS	209.800.000,00	127.400.000,00	
	<b>Jumlah</b>	<b>6.469.396.170,00</b>	<b>5.136.855.056,00</b>	<b>79,40</b>

Adapun rincian anggaran dan realisasi Belanja Barang dan Jasa untuk masing-masing unit kerja adalah sebagai berikut :

No	Uraian	Anggaran	Realisasi	%
1	Badan Perencanaan Pembangunan Daerah DIY (Induk)	5.174.276.970,00	3.984.709.980,00	77,01
2	BPPSD	1.295.119.200,00	1.152.145.076,00	88,96
	<b>Jumlah</b>	<b>6.469.396.170,00</b>	<b>5.136.855.056,00</b>	<b>79,40</b>

**3.1.2.2 Belanja Modal** **Rp.350.303.000,00** **Rp.454.653.300,00**

Belanja Modal Badan Perencanaan Pembangunan Daerah Daerah Istimewa Yogyakarta Tahun Anggaran 2020 dianggarkan sebesar Rp.359.002.000,00 dan realisasi sebesar Rp.350.303.000,00 atau 97,58%, dengan rincian sebagai berikut:

**3.1.2.2.1 Belanja Modal Tanah** **Rp.0,00** **Rp.0,00**

Pada Tahun Anggaran 2020 Badan Perencanaan Pembangunan Daerah Daerah Istimewa Yogyakarta tidak menganggarkan Belanja Modal Tanah.

**3.1.2.2.2 Belanja Modal Peralatan dan Mesin** **Rp.316.152.000,00** **Rp.451.993.500,00**

Belanja Modal Peralatan dan Mesin Badan Perencanaan Pembangunan Daerah Daerah Istimewa Yogyakarta Tahun Anggaran 2020 dianggarkan sebesar Rp.323.827.000,00 dan realisasi sebesar Rp.316.152.000,00 atau 97,63%, dengan rincian sebagai berikut:



PEMERINTAH DAERAH DAERAH ISTIMEWA YOGYAKARTA  
CATATAN ATAS LAPORAN KEUANGAN  
BADAN PERENCANAAN PEMBANGUNAN DAERAH  
DAERAH ISTIMEWA YOGYAKARTA TAHUN 2020

No	Uraian	Anggaran	Realisasi	%
1	Belanja modal Pengadaan Alat-alat Bantu	2.282.000,00	2.275.000,00	99,69
2	Belanja Modal Pengadaan Alat Kantor	12.852.000,00	12.050.000,00	93,76
3	Belanja Modal Pengadaan Alat Rumah Tangga	33.432.000,00	27.760.000,00	83,03
4	Belanja Modal Pengadaan Komputer	218.561.000,00	217.952.000,00	99,72
5	Belanja modal Pengadaan Alat Studio	50.000.000,00	49.825.000,00	99,65
6	Belanja modal Pengadaan Alat Kedokteran	6.700.000,00	6.290.000,00	93,88
	<b>Jumlah</b>	<b>323.827.000,00</b>	<b>316.152.000,00</b>	<b>97,63</b>

Adapun rincian anggaran dan realisasi Belanja Modal Peralatan dan Mesin untuk masing-masing unit kerja adalah sebagai berikut :

No	Uraian	Anggaran	Realisasi	%
1	Badan Perencanaan Pembangunan Daerah DIY (Induk)	223.475.000,00	222.292.000,00	99,47
2	BPPSD	100.352.000,00	93.860.000,00	93,53
	<b>Jumlah</b>	<b>323.827.000,00</b>	<b>316.152.000,00</b>	<b>97,63</b>

Belanja Modal Peralatan dan Mesin tersebut telah dicatat menambah Aset Tetap Peralatan dan Mesin sebesar Rp.316.152.000,00.

**3.1.2.2.3**      **Belanja Modal Gedung dan**                      **Rp.33.026.000,00**                      **Rp. 0,00**  
                         **Bangunan**

Belanja Modal Gedung dan Bangunan Badan Perencanaan Pembangunan Daerah Daerah Istimewa Yogyakarta Tahun Anggaran 2020 dianggarkan sebesar Rp.33.250.000,00 dan realisasi sebesar Rp.33.026.000,00 atau 97,63%, dengan rincian sebagai berikut:

No	Uraian	Anggaran	Realisasi	%
1.	Belanja Modal Pengadaan Konstruksi/Pembelian Gedung Kantor	33.250.000,00	33.026.000,00	99,33
	<b>Jumlah</b>	<b>33.250.000,00</b>	<b>33.026.000,00</b>	<b>99,33</b>

Belanja Modal Gedung dan Bangunan tersebut telah dicatat menambah Aset Tetap Gedung dan Bangunan sebesar Rp.33.026.000,00.

**3.1.2.2.4**      **Belanja Modal Jalan, Irigasi**                      **Rp.0,00**                      **Rp.0,00**  
                         **dan Jaringan**

Pada Tahun Anggaran 2020 Badan Perencanaan Pembangunan Daerah Daerah Istimewa Yogyakarta tidak menganggarkan Belanja Modal Jalan, Irigasi dan Jaringan.



PEMERINTAH DAERAH DAERAH ISTIMEWA YOGYAKARTA  
CATATAN ATAS LAPORAN KEUANGAN  
BADAN PERENCANAAN PEMBANGUNAN DAERAH  
DAERAH ISTIMEWA YOGYAKARTA TAHUN 2020

3.1.2.2.5 Belanja Modal Aset Tetap Rp.1.125.000,00 Rp.2.659.800,00  
Lainnya

Belanja Modal Aset Tetap Lainnya Badan Perencanaan Pembangunan Daerah Daerah Istimewa Yogyakarta Tahun Anggaran 2020 dianggarkan sebesar Rp.1.925.000,00 dan realisasi sebesar Rp.1.125.000,00 atau 58,44%, dengan rincian sebagai berikut:

No	Uraian	Anggaran	Realisasi	%
1.	Belanja Modal Pengadaan Buku Umum	1.925.000,00	1.125.000,00	58,44
2.	Belanja Modal Pengadaan Buku Ilmu Pengetahuan Praktis	0,00	0,00	0,00
3.	Belanja Modal Pengadaan Ilmu Sosial	0,00	0,00	0,00
	<b>Jumlah</b>	<b>1.925.000,00</b>	<b>1.125.000,00</b>	<b>58,44</b>

Adapun rincian anggaran dan realisasi Belanja Modal Aset Tetap Lainnya untuk masing-masing unit kerja adalah sebagai berikut :

No	Uraian	Anggaran	Realisasi	%
1	Badan Perencanaan Pembangunan Daerah DIY (Induk)	1.925.000,00	1.125.000,00	58,44
2	BPPSD	-	-	0,00
	<b>Jumlah</b>	<b>1.925.000,00</b>	<b>1.125.000,00</b>	<b>58,44</b>

3.1.2.2.6 Belanja Modal Aset Lainnya Rp.0,00 Rp.0,00

Pada Tahun Anggaran 2020 Badan Perencanaan Pembangunan Daerah Daerah Istimewa Yogyakarta tidak menganggarkan Belanja Modal Aset Lainnya.

3.1.3. Transfer 2020 2019 (Audited)  
Rp.0,00 Rp.0,00

3.1.4. Pembiayaan 2020 2019 (Audited)  
Rp.0,00 Rp.0,00

3.1.5. Pendapatan-LO 2020 2019 (Audited)  
Rp.0,00 Rp.0,00

3.1.6. Beban 2020 2019 (Audited)  
Rp.14.619.686.120,72 Rp.19.959.355.200,70

Realisasi Beban Badan Perencanaan Pembangunan Daerah Daerah Istimewa Yogyakarta Tahun Anggaran 2020 sebesar Rp.14.619.686.120,72 adalah penurunan manfaat ekonomi, jasa,



PEMERINTAH DAERAH DAERAH ISTIMEWA YOGYAKARTA  
CATATAN ATAS LAPORAN KEUANGAN  
BADAN PERENCANAAN PEMBANGUNAN DAERAH  
DAERAH ISTIMEWA YOGYAKARTA TAHUN 2020

pengeluaran dan konsumsi aset selama periode Tahun Anggaran 2020, dengan rincian sebagai berikut:

**3.1.6.1      Beban Operasi                      Rp.14.619.686.120,72      Rp.19.959.355.200,70**

Realisasi Beban Operasi Badan Perencanaan Pembangunan Daerah Daerah Istimewa Yogyakarta Tahun Anggaran 2020 sebesar Rp.14.619.686.120,72 terdiri dari Beban Pegawai sebesar Rp.8.729.842.333,00; Beban Barang dan Jasa sebesar Rp.5.112.717.410,00; Beban Penyusutan dan Amortisasi sebesar Rp.777.126.377,72 dengan rincian sebagai berikut:

**3.1.6.1.1      Beban Pegawai                      Rp.8.729.842.333,00      Rp. 9.613.372.483,00**

Realisasi Beban Pegawai Badan Perencanaan Pembangunan Daerah Daerah Istimewa Yogyakarta Tahun Anggaran 2020 sebesar Rp.8.729.842.333,00 dengan rincian sebagai berikut:

No	Uraian	Realisasi
1.	Beban Gaji dan Tunjangan	
a.	Gaji Pokok PNS/ Uang Representasi	5.944.849.800,00
b.	Tunjangan Keluarga	496.575.467,00
c.	Tunjangan Jabatan	313.690.000,00
d.	Tunjangan Fungsional	183.240.000,00
e.	Tunjangan Fungsional Umum	168.745.000,00
f.	Tunjangan Beras	255.352.920,00
g.	Tunjangan PPh/Tunjangan Khusus	16.056.357,00
h.	Pembulatan Gaji	76.789,00
	<b>Jumlah</b>	<b>7.378.586.333,00</b>
2.	Uang Lembur	
	Uang Lembur PNS	0,00
	<b>Jumlah</b>	<b>0,00</b>
3.	Honorarium PNS	
	Honorarium Tim Pelaksana Kegiatan	1.129.111.000,00
	Honorarium Tim Pengadaan Barang dan Jasa	0,00
	Honorarium Pengelola Keuangan	43.145.000,00
	Honorarium Pengelola Kepegawaian	3.600.000,00
	Honorarium Penyelenggaraan Kegiatan	0,00
	Honorarium Perencana Program	4.950.000,00
	Honorarium Pengelola Barang	18.000.000,00
	<b>Jumlah</b>	<b>1.198.806.000,00</b>
4.	Honorarium Non PNS	
	Honorarium Pegawai Honorer/Tidak Tetap	0,00
	Honorarium Harian Non PNS	400.000,00
	Honorarium Tim Pelaksana Kegiatan	152.050.000,00
	<b>Jumlah</b>	<b>152.450.000,00</b>
	<b>Jumlah Beban Pegawai</b>	<b>8.729.842.333,00</b>





PEMERINTAH DAERAH DAERAH ISTIMEWA YOGYAKARTA  
CATATAN ATAS LAPORAN KEUANGAN  
BADAN PERENCANAAN PEMBANGUNAN DAERAH  
DAERAH ISTIMEWA YOGYAKARTA TAHUN 2020

Adapun rincian saldo Beban Pegawai per 31 Desember 2020 di masing-masing KPA adalah sebagai berikut :

No	KPA	Jumlah
1	Badan Perencanaan Pembangunan Daerah DIY (Induk)	7.402.035.569,00
2	BPPSD	1.327.806.764,00
	Jumlah	8.729.842.333,00

**3.1.6.1.2 Beban Barang dan Jasa      Rp.5.112.717.410,00      Rp. 9.533.115.399,00**

Realisasi Beban Barang dan Jasa Badan Perencanaan Pembangunan Daerah Daerah Istimewa Yogyakarta Tahun Anggaran 2020 sebesar Rp.5.112.717.410,00 dengan rincian sebagai berikut:

No	Uraian	Realisasi
1	Beban Persediaan Bahan Pakai Habis	1.484.851.519,00
2	Beban Jasa Kantor	545.745.507,00
3	Beban Perawatan Kendaraan Bermotor	23.126.280,00
4	Beban Sewa Rumah/Gedung/Gudang/Parkir	45.000.000,00
5	Beban Makanan dan Minuman	517.315.500,00
6	Beban Perjalanan Dinas	507.091.604,00
7	Beban Pemeliharaan	302.001.000,00
8	Beban Jasa Konsultasi	1.560.186.000,00
9	Beban Jasa Tenaga Ahli/Instruktur/Narasumber	127.400.000,00
	Jumlah	5.112.717.410,00

Adapun rincian saldo Beban Barang dan Jasa per 31 Desember 2020 di masing-masing KPA adalah sebagai berikut :

No	KPA	Jumlah
1	Badan Perencanaan Pembangunan Daerah DIY (Induk)	3.943.216.553,00
2	BPPSD	1.169.500.857,00
	Jumlah	5.112.717.410,00

**3.1.6.1.3 Beban Penyusutan dan Amortisasi      Rp.777.126.377,72      Rp. 812.867.318,70**

Realisasi Beban Penyusutan dan Amortisasi Badan Perencanaan Pembangunan Daerah Daerah Istimewa Yogyakarta Tahun Anggaran 2020 sebesar Rp.777.126.377,72 dengan rincian sebagai berikut:



PEMERINTAH DAERAH DAERAH ISTIMEWA YOGYAKARTA  
CATATAN ATAS LAPORAN KEUANGAN  
BADAN PERENCANAAN PEMBANGUNAN DAERAH  
DAERAH ISTIMEWA YOGYAKARTA TAHUN 2020

No	Uraian	Realisasi
1.	Beban Penyusutan Peralatan dan Mesin	676.654.101,70
2.	Beban Penyusutan Gedung dan Bangunan	98.643.901,02
3.	Beban Penyusutan Jalan, Irigasi, dan Jaringan	1.828.375,00
4.	Beban Penyusutan Aset Tetap Lainnya	0,00
5.	Beban Penyusutan Kemitraan dengan Pihak Ketiga	0,00
6.	Beban Penyusutan Aset Lain-lain	0,00
7.	Beban Amortisasi Aset Tidak Berwujud	0,00
	<b>Jumlah</b>	<b>777.126.377,72</b>

Adapun rincian saldo Beban Penyusutan dan Amortisasi per 31 Desember 2020 di masing-masing KPA adalah sebagai berikut :

No	KPA	Jumlah
1	Badan Perencanaan Pembangunan Daerah DIY (Induk)	595.453.077,72
2	BPPSD	181.673.300,00
	<b>Jumlah</b>	<b>777.126.377,72</b>

**3.1.6.1.4 Beban Penyisihan Piutang Rp.0,00 Rp.0,00**

Badan Perencanaan Pembangunan Daerah Daerah Istimewa Yogyakarta tidak memiliki Saldo Piutang sehingga Beban Penyisihan Piutang sebesar Rp.0,00.

**3.1.6.1.5 Beban Lain-lain Rp.0,00 Rp.0,00**

Badan Perencanaan Pembangunan Daerah Daerah Istimewa Yogyakarta tidak memiliki Beban Lain-lain.

**3.1.7. Aset 2020 2019**  
**Rp.15.355.167.942,68 Rp.15.758.646.280,40**

Aset Badan Perencanaan Pembangunan Daerah Daerah Istimewa Yogyakarta per 31 Desember 2020 sebesar Rp.15.355.167.942,68 terdiri dari Aset Lancar sebesar Rp.579.738.715,00, Aset Tetap sebesar Rp.5.436.314.902,68 dan Aset Lainnya sebesar Rp.9.339.114.325,00 dengan rincian sebagai berikut:

**3.1.7.1 Aset Lancar Rp.579.738.715,00 Rp. 555.831.175,00**

Aset Lancar per 31 Desember 2020 adalah sebesar Rp.579.738.715,00 dengan rincian sebagai berikut:



PEMERINTAH DAERAH DAERAH ISTIMEWA YOGYAKARTA  
CATATAN ATAS LAPORAN KEUANGAN  
BADAN PERENCANAAN PEMBANGUNAN DAERAH  
DAERAH ISTIMEWA YOGYAKARTA TAHUN 2020

**3.1.7.1.1 Kas dan Setara Kas Rp.0,00 Rp.0,00**

Saldo Kas dan Setara Kas per 31 Desember 2020 pada Bappeda DIY sebesar Rp.0,00.

**3.1.7.1.2 Piutang Pendapatan Rp.0,00 Rp.0,00**

Saldo Piutang Pendapatan per 31 Desember 2020 pada Bappeda DIY sebesar Rp.0,00.

**3.1.7.1.3 Piutang Lainnya Rp.0,00 Rp.0,00**

Saldo Piutang Lainnya per 31 Desember 2020 pada Bappeda DIY sebesar Rp.0,00.

**3.1.7.1.4 Penyisihan Piutang Rp.0,00 Rp.0,00**

Saldo Penyisihan Piutang per 31 Desember 2020 pada Bappeda DIY sebesar Rp.0,00.

**3.1.7.1.5 Persediaan Rp.579.738.715,00 Rp. 555.831.175,00**

Saldo Persediaan per 31 Desember 2020 sebesar Rp.579.738.715,00 dengan rincian sebagai berikut:

No	Uraian	2020
1	Barang Pakai Habis	
	Bahan	59.360.000,00
	Suku Cadang	-
	Alat/bahan Untuk Kegiatan Kantor	520.378.715,00
	Jumlah	579.738.715,00

**3.1.7.2 Aset Tetap Rp.5.436.314.902,68 Rp.5.863.138.280,40**

Aset Tetap per 31 Desember 2020 adalah sebesar Rp.5.436.314.902,68 dengan rincian sebagai berikut:

**3.1.7.2.1 Tanah Rp.0,00 Rp.0,00**

Saldo Tanah per 31 Desember 2020 pada Badan Perencanaan Pembangunan Daerah Daerah Istimewa Yogyakarta sebesar Rp.0,00.

**3.1.7.2.2 Peralatan dan Mesin Rp.11.993.454.938,00 Rp.12.128.241.458,00**

Saldo Peralatan dan Mesin per 31 Desember 2020 sebesar Rp.11.993.454.938,00 dengan penjelasan perubahan mutasi sebagai berikut :



PEMERINTAH DAERAH DAERAH ISTIMEWA YOGYAKARTA  
CATATAN ATAS LAPORAN KEUANGAN  
BADAN PERENCANAAN PEMBANGUNAN DAERAH  
DAERAH ISTIMEWA YOGYAKARTA TAHUN 2020

a. Mutasi Tambah

Mutasi tambah Peralatan dan Mesin sebesar Rp.316.152.000,00 berasal dari hasil pengadaan melalui Belanja Modal selama Tahun 2020 sebesar Rp.316.152.000,00.

b. Mutasi Kurang

Mutasi kurang Peralatan dan Mesin sebesar Rp.450.938.520,00 berasal dari usulan penghapusan, reklasifikasi dari aset tetap ke Aset Lain-lain sebesar Rp.450.938.520,00.

Berdasarkan mutasi tersebut maka saldo Peralatan dan Mesin per 31 Desember 2020 menjadi sebesar Rp.11.993.454.938,00 dengan rincian sebagai berikut:

No	Uraian	2020
	<b>Peralatan dan Mesin</b>	
1	Alat-alat Bantu	446.104.300,00
2	Alat Angkutan Darat Bermotor	2.376.693.742,00
3	Alat Angkutan Berat Tak Bermotor	16.938.600,00
4	Alat Kantor	367.748.400,00
5	Alat Rumah Tangga	2.084.669.750,00
6	Komputer	3.722.499.546,00
7	Meja dan Kursi Kerja/Rapat Pejabat	957.704.000,00
8	Alat Studio	1.617.413.500,00
9	Alat Komunikasi	397.393.100,00
10	Alat Kedokteran	6.290.000,00
	<b>Jumlah</b>	<b>11.993.454.938,00</b>

Adapun rincian saldo Peralatan dan Mesin per 31 Desember 2020 di masing-masing KPA adalah sebagai berikut :

No	KPA	Jumlah
1	Badan Perencanaan Pembangunan Daerah DIY (Induk)	11.124.892.438,00
2	BPPSD	868.562.500,00
	<b>Jumlah</b>	<b>11.993.454.938,00</b>

**3.1.7.2.3    Gedung dan Bangunan                      Rp.4.989.171.200,00                      Rp. 4.956.145.200,00**

Saldo Gedung dan Bangunan per 31 Desember 2020 sebesar Rp.4.989.171.200,00 tidak mengalami perubahan dibandingkan dengan saldo per 31 Desember 2019 (Audited), dengan rincian sebagai berikut:



PEMERINTAH DAERAH DAERAH ISTIMEWA YOGYAKARTA  
CATATAN ATAS LAPORAN KEUANGAN  
BADAN PERENCANAAN PEMBANGUNAN DAERAH  
DAERAH ISTIMEWA YOGYAKARTA TAHUN 2020

No	Uraian	2020
1	Bangunan Gedung	0,00
2	Bangunan Monumen	0,00
3	Bangunan Gedung Tempat Kerja	4.989.171.200,00
4	Bangunan Gedung Tempat Tinggal	0,00
5	Bangunan Menara	0,00
6	Bangunan Bersejarah	0,00
7	Tugu Peringatan	0,00
8	Candi	0,00
9	Monumen/Bangunan Bersejarah	0,00
10	Tugu Titik Kontrol/Pasti	0,00
11	Rambu-Rambu	0,00
12	Rambu-Rambu Lalu Lintas Udara	0,00
	<b>Jumlah</b>	<b>4.989.171.200,00</b>

Adapun rincian saldo Gedung dan Bangunan per 31 Desember 2020 di masing-masing KPA adalah sebagai berikut :

No	KPA	Jumlah
1	Badan Perencanaan Pembangunan Daerah DIY (Induk)	4.989.171.200,00
2	BPPSD	0,00
	<b>Jumlah</b>	<b>4.989.171.200,00</b>

**3.1.7.2.4 Jalan, Irigasi, dan Jaringan      Rp.36.567.500,00      Rp. 36.567.500,00**

Saldo Jalan, Irigasi dan Jaringan per 31 Desember 2020 sebesar Rp.36.567.500,00 tidak mengalami perubahan dibandingkan dengan saldo per 31 Desember 2019 (Audited), dengan rincian sebagai berikut :

No	Uraian	2020
1	Jaringan Telepon	36.567.500,00
	<b>Jumlah</b>	<b>36.567.500,00</b>

Adapun rincian saldo Jalan, Irigasi dan Jaringan per 31 Desember 2020 di masing-masing KPA adalah sebagai berikut :

No	KPA	Jumlah
1	Badan Perencanaan Pembangunan Daerah DIY (Induk)	36.567.500,00
2	BPPSD	0,00
	<b>Jumlah</b>	<b>36.567.500,00</b>



PEMERINTAH DAERAH DAERAH ISTIMEWA YOGYAKARTA  
CATATAN ATAS LAPORAN KEUANGAN  
BADAN PERENCANAAN PEMBANGUNAN DAERAH  
DAERAH ISTIMEWA YOGYAKARTA TAHUN 2020

**3.1.7.2.5    Aset Tetap Lainnya                      Rp.83.983.840,00                      Rp.82.858.840,00**

Saldo Aset Tetap Lainnya per 31 Desember 2020 sebesar Rp.83.983.840,00 dengan penjelasan perubahan mutasi sebagai berikut :

- Mutasi Tambah

Mutasi tambah Aset Tetap Lainnya sebesar Rp.1.125.000,00 berasal dari hasil pengadaan melalui Belanja Modal selama Tahun 2020 sebesar Rp.1.125.000,00.

Berdasarkan mutasi tersebut maka saldo Aset Tetap Lainnya per 31 Desember 2020 menjadi sebesar Rp.83.983.840,00 dengan rincian sebagai berikut:

No	Uraian	2020
1	Buku	80.557.840,00
2	Terbitan	55.000,00
3	Barang-Barang Perpustakaan	71.000,00
4	Barang Bercorak Kebudayaan	3.300.000,00
5	Aset Tetap Renovasi	0
	<b>Jumlah</b>	<b>83.983.840,00</b>

Adapun rincian saldo Aset Tetap Lainnya per 31 Desember 2020 di masing-masing KPA adalah sebagai berikut :

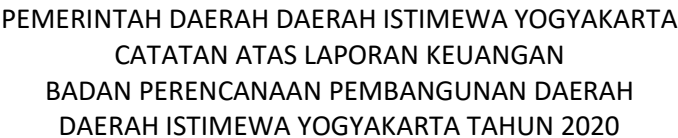
No	KPA	Jumlah
1	Badan Perencanaan Pembangunan Daerah DIY (Induk)	83.252.840,00
2	BPPSD	731.000,00
	<b>Jumlah</b>	<b>83.983.840,00</b>

**3.1.7.2.6    Konstruksi Dalam Pengerjaan                      Rp.0,00                      Rp.0,00**

Saldo Konstruksi Dalam Pengerjaan per 31 Desember 2020 sebesar Rp.0,00.

**3.1.7.2.7    Akumulasi Penyusutan                      (Rp.11.666.862.575,32)                      (Rp.11.340.674.717,60)**

Saldo Akumulasi Penyusutan per 31 Desember 2020 sebesar (Rp.11.666.862.575,32) dengan rincian sebagai berikut:



Adapun rincian Akumulasi Penyusutan per 31 Desember 2020 di masing-masing KPA adalah sebagai berikut :

<b>3.1.7.3</b>	<b><u>Aset Lainnya</u></b>	<b><u>Rp.9.339.114.325,00</u></b>	<b><u>Rp.9.339.676.825,00</u></b>
----------------	----------------------------	-----------------------------------	-----------------------------------

Aset Lainnya per 31 Desember 2020 adalah sebesar Rp.9.339.114.325,00 dengan rincian sebagai berikut:

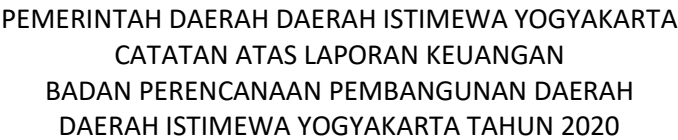
<b>3.1.7.3.1</b>	<b><u>Kemitraan Dengan Pihak Ketiga</u></b>	<b><u>Rp.0,00</u></b>	<b><u>Rp.0,00</u></b>
------------------	---	-----------------------	-----------------------

Rincian Saldo Aset Kemitraan Dengan Pihak Ketiga per 31 Desember 2020 sebesar Rp.0,00.

<b>3.1.7.3.2</b>	<b><u>Aset Tidak Berwujud</u></b>	<b><u>Rp. 9.339.114.325,00</u></b>	<b><u>Rp.9.339.114.325,00</u></b>
------------------	-----------------------------------	------------------------------------	-----------------------------------

Saldo Aset Tidak Berwujud per 31 Desember 2020 sebesar Rp.9.339.114.325,00 dengan rincian sebagai berikut :





Adapun rincian saldo aset tak berwujud per 31 Desember 2020 di masing-masing KPA adalah sebagai berikut :

<b>3.1.7.3.3</b>	<b><u>Aset Lain-lain</u></b>	<b><u>Rp.0,00</u></b>	<b><u>Rp.562.500,00</u></b>
------------------	------------------------------	-----------------------	-----------------------------

Saldo Aset Lain-lain per 31 Desember 2020 sebesar Rp.0,00 merupakan aset lain-lain yang diusulkan untuk dihapuskan dengan penjelasan mutasi sebagai berikut :

- a. Mutasi tambah  
Mutasi tambah Aset Lain-lain sebesar Rp.438.493.520,00 berasal dari mutasi peralatan dan mesin selama tahun 2020 sebesar Rp.438.493.520,00.
- b. Mutasi kurang  
Mutasi kurang Aset Lain-lain sebesar Rp.271.600.125,00 berasal dari penghapusan aset lain-lain selama tahun 2020 sebesar Rp.271.600.125,00.

Berdasarkan mutasi tersebut maka saldo Aset Lain-lain per 31 Desember 2020 menjadi sebesar Rp.13.420.000,00 dengan rincian sebagai berikut :

Adapun rincian saldo aset lainnya per 31 Desember 2020 di masing-masing KPA adalah sebagai berikut :

27



PEMERINTAH DAERAH DAERAH ISTIMEWA YOGYAKARTA  
CATATAN ATAS LAPORAN KEUANGAN  
BADAN PERENCANAAN PEMBANGUNAN DAERAH  
DAERAH ISTIMEWA YOGYAKARTA TAHUN 2020

	2020	2019 (Audited)
3.1.8. <u>Kewajiban</u>	<u>Rp.491.269,00</u>	<u>Rp.721.375,00</u>

Kewajiban per 31 Desember 2020 adalah sebesar Rp.491.269,00 dengan rincian sebagai berikut:

3.1.8.1 <u>Kewajiban Jangka Pendek</u>	<u>Rp.491.269,00</u>	<u>Rp.721.375,00</u>
--	----------------------	----------------------

Kewajiban Jangka Pendek per 31 Desember 2020 adalah sebesar Rp.486.269,00 dengan rincian sebagai berikut:

3.1.8.1.1 <u>Utang Perhitungan Pihak Ketiga (PFK)</u>	<u>Rp.0,00</u>	<u>Rp.0,00</u>
---	----------------	----------------

Saldo Utang Perhitungan Pihak Ketiga (PFK) per 31 Desember 2020 sebesar Rp.0,00.

3.1.8.1.2 <u>Pendapatan Diterima Dimuka</u>	<u>Rp.0,00</u>	<u>Rp.0,00</u>
---	----------------	----------------

Saldo Pendapatan Diterima Dimuka per 31 Desember 2020 sebesar Rp.0,00.

3.1.8.1.3 <u>Utang Belanja</u>	<u>Rp.491.269,00</u>	<u>Rp.721.375,00</u>
--------------------------------	----------------------	----------------------

Saldo Utang Belanja per 31 Desember 2020 merupakan kewajiban atas layanan telepon yang telah dikonsumsi oleh Bappeda DIY dan BPPSD namun sampai dengan per 31 Desember 2020 belum dibayar oleh Bappeda DIY dan BPPSD dengan rincian sebagai berikut :

No	Uraian	Jumlah
1	Utang Belanja Gaji dan Tunjangan	-
2	Utang Belanja Jasa	491.269,00
	<b>Jumlah</b>	<b>491.269,00</b>

Adapun rincian saldo utang belanja per 31 Desember 2020 di masing-masing KPA adalah sebagai berikut :

No	KPA	Jumlah
1	Badan Perencanaan Pembangunan Daerah DIY (induk)	397.617,00
2	BPPSD	93.652,00
	<b>Jumlah</b>	<b>491.269,00</b>



PEMERINTAH DAERAH DAERAH ISTIMEWA YOGYAKARTA  
CATATAN ATAS LAPORAN KEUANGAN  
BADAN PERENCANAAN PEMBANGUNAN DAERAH  
DAERAH ISTIMEWA YOGYAKARTA TAHUN 2020

3.1.8.1.4	<b><u>Utang Jangka Pendek</u></b>	<b><u>Rp.0,00</u></b>	<b><u>Rp.0,00</u></b>
	<b><u>Lainnya</u></b>		

Saldo Utang Jangka Pendek Lainnya per 31 Desember 2020 merupakan kewajiban SKPD selain Utang PFK, Pendapatan Diterima Dimuka dan Utang Belanja yang sampai dengan dengan per 31 Desember 2020 belum dibayar oleh SKPD sebesar Rp 0,00.

3.1.9	<b><u>Ekuitas</u></b>	<b><u>Rp.15.354.676.673,68</u></b>	<b><u>Rp. 15.757.924.905,40</u></b>
-------	-----------------------	------------------------------------	-------------------------------------

Saldo Ekuitas sebesar Rp.15.354.676.673,68 merupakan kekayaan bersih SKPD yang merupakan selisih antara Aset dan Kewajiban SKPD pada tanggal 31 Desember 2020. Saldo Ekuitas berasal dari Ekuitas awal ditambah Surplus/Defisit-LO dan Dampak Kumulatif Perubahan Kebijakan/Kesalahan Mendasar seperti koreksi nilai persediaan, selisih evaluasi Aset Tetap, dan lain-lain dengan rincian sebagai berikut:

No	Uraian	Jumlah
	Ekuitas awal	15.757.924.905,40
	Surplus Defisit – LO	(14.619.686.120,72)
	Ekuitas SAL	-
	Ekuitas Dikonsolidasikan:	-
	RK PPKD	14.217.000.389,00
	Dampak Kumulatif Perubahan Kebijakan/Kesalahan Mendasar	(562.500,00)
	<b>Jumlah</b>	<b>15.354.676.673,68</b>

Dampak Kumulatif Perubahan Kebijakan Akuntansi/Kesalahan Mendasar sebesar Rp.562.500,00 berasal dari penghapusan akumulasi penyusutan aset lain-lain Tahun 2020 yang mempengaruhi nilai ekuitas dengan rincian sebagai berikut:

No	Uraian	Jumlah
1	<b>Penghapusan Aset Lain-lain</b>	
	Penghapusan Aset Lain-lain, TW I	(271.600.125,00)
	Penghapusan Aset Lain-lain, TW IV	(12.445.000,00)
	<b>Jumlah Penghapusan Aset Lain-lain</b>	<b>(284.045.125,00)</b>
2	<b>Penghapusan Akumulasi penyusutan Aset Lain-lain</b>	
	Penghapusan akumulasi penyusutan Aset Lain-lain TW I	271.037.625,00
	Penghapusan akumulasi penyusutan Aset Lain-lain TW I	12.445.000,00
	<b>Jumlah Akumulasi Penyusutan Aset Lain-lain</b>	<b>283.482.625,00</b>
3	<b>Dampak Kumulatif Perubahan Kebijakan Akuntansi/Kesalahan Mendasar</b>	<b>(562.500,00)</b>



PEMERINTAH DAERAH DAERAH ISTIMEWA YOGYAKARTA  
CATATAN ATAS LAPORAN KEUANGAN  
BADAN PERENCANAAN PEMBANGUNAN DAERAH  
DAERAH ISTIMEWA YOGYAKARTA TAHUN 2020

---

**BAB IV**  
**PENJELASAN ATAS INFORMASI-INFORMASI NON KEUANGAN SKPD**

Sesuai dengan Peraturan Daerah Nomor 7 Tahun 2008 tentang Organisasi Dan Tatakerja Inspektorat, Badan Perencanaan Pembangunan Daerah, Lembaga Teknis Daerah Dan Satuan Polisi Pamong Praja Provinsi Daerah Istimewa Yogyakarta, Badan Perencanaan Pembangunan Daerah Daerah Istimewa Yogyakarta mempunyai tugas melaksanakan penyusunan dan pelaksanaan kebijakan daerah dibidang perencanaan pembangunan daerah dan statistik dengan struktur organisasi sebagai berikut:

1. Kepala Badan
2. Sekretariat
  - a. Subbagian Program;
  - b. Subbagian Keuangan;
  - c. Subbagian Umum;
3. Bidang Perencanaan
  - a. Subbidang Sinkronisasi Perencanaan Pembangunan;
  - b. Subbidang Perencanaan Pembangunan.
4. Bidang Pemerintahan
  - a. Subbidang Pemerintahan Umum;
  - b. Subbidang Administrasi Publik.
5. Bidang Perekonomian
  - a. Subbidang Pertanian dan Kelautan;
  - b. Subbidang Dunia Usaha.
6. Bidang Sosial Budaya
  - a. Subbidang Sumber Daya Manusia;
  - b. Subbidang Kesejahteraan Rakyat;
7. Bidang Sarana dan Prasarana
  - a. Subbidang Perhubungan, Infrastruktur Wilayah dan ESDM;
  - b. Subbidang Pertanahan, Tata Ruang, Lingkungan Hidup dan Kehutanan
8. Bidang Pengendalian
  - a. Subbidang Pengendalian APBD;
  - b. Subbidang Kinerja Pembangunan.
9. UPT Balai Pengembangan dan Penelitian Statistik Daerah
10. Kelompok Jabatan Fungsional

Dalam melaksanakan tugas pokok dan fungsi Bappeda DIY menetapkan Visi Bappeda DIY 2012-2020 yaitu **"Terwujudnya Perencanaan Dan Pengendalian Pembangunan Daerah**



PEMERINTAH DAERAH DAERAH ISTIMEWA YOGYAKARTA  
CATATAN ATAS LAPORAN KEUANGAN  
BADAN PERENCANAAN PEMBANGUNAN DAERAH  
DAERAH ISTIMEWA YOGYAKARTA TAHUN 2020

---

**Yang Berkualitas"** Makna dari visi tersebut adalah produk perencanaan pembangunan yang dihasilkan oleh BAPPEDA DIY harus dapat diandalkan sebagai alternatif solusi terbaik dalam mengatasi permasalahan daerah melalui upaya yang sinergis, terintegrasi, dan sesuai dengan kondisi regional maupun sektoral. Selain menjadi suatu institusi perencanaan yang handal, BAPPEDA DIY harus menjalankan fungsi pengendalian yang kredibel agar perencanaan pembangunan yang sudah disusun dapat diwujudkan sesuai dengan target – target yang sudah ditetapkan. Dalam menjalankan tugas dan fungsinya, BAPPEDA DIY melaksanakan perencanaan dan pengendalian pembangunan berdasarkan kompetensi, profesionalisme, dan mengutamakan kepentingan masyarakat. Disamping itu, BAPPEDA DIY secara proaktif berperan dalam menentukan arah pencapaian tujuan pembangunan daerah melalui pelaksanaan analisis kebijakan/kajian pembangunan, pelaksanaan koordinasi, dan integrasi perencanaan pembangunan serta menjalankan konsultasi, advokasi, pendampingan dalam perencanaan dan pelaksanaan pembangunan.

Untuk mewujudkan visi BAPPEDA DIY 2012-2020 tersebut, maka disusunlah  **misi**  yang menjadi tanggung jawab institusi, yakni

1. Meningkatkan kualitas perencanaan pembangunan daerah.
2. Meningkatkan sinergitas pengendalian dan evaluasi pelaksanaan pembangunan daerah
3. Meningkatkan kualitas manajemen data.

**Misi pertama**, peningkatan kualitas perencanaan pembangunan daerah merupakan upaya dalam menghasilkan dokumen perencanaan yang benar-benar berkualitas serta dapat diimplementasikan oleh SKPD teknis. Oleh karena itu untuk mewujudkan perencanaan yang berkualitas diperlukan koordinasi, sinergi, dan integrasi perencanaan pembangunan serta menjalankan konsultasi dan pendampingan dalam perencanaan dan pelaksanaan pembangunan.

**Misi kedua**, dalam proses pelaksanaan pembangunan daerah, selain koordinasi juga diperlukan kegiatan monitoring dan evaluasi kegiatan proses pelaksanaan pembangunan daerah sebagai bagian dari pengendalian terpadu. Arah kegiatan tersebut memiliki manfaat mengenai dinamika proses pembangunan yang berjalan telah sesuai dengan yang direncanakan dan hasilnya dapat dievaluasi untuk menjadi masukan dalam perencanaan pembangunan selanjutnya dan yang akan datang.

**Misi ketiga**, untuk mewujudkan perencanaan pembangunan yang baik, diperlukan pengelolaan data yang baik pula dengan memastikan data tersebut valid/akurat, *up to date*, aktual dan tersedia serta mudah diakses. Oleh karenanya kualitas manajemen data sangat mempengaruhi proses perencanaan pembangunan maupun hasil perencanaan itu sendiri.



PEMERINTAH DAERAH DAERAH ISTIMEWA YOGYAKARTA  
CATATAN ATAS LAPORAN KEUANGAN  
BADAN PERENCANAAN PEMBANGUNAN DAERAH  
DAERAH ISTIMEWA YOGYAKARTA TAHUN 2020

---

**BAB V**  
**PENUTUP**

Laporan Keuangan Badan Perencanaan Pembangunan Daerah Daerah Istimewa Yogyakarta Tahun 2020 merupakan laporan keuangan berbasis akrual yang sesuai dengan Peraturan Pemerintah Nomor 71 Tahun 2010 tentang Standar Akuntansi Pemerintahan dan Peraturan Menteri Dalam Negeri Nomor 64 Tahun 2013 tentang Penerapan Standar Akuntansi Pemerintahan Berbasis Akrual pada Pemerintah Daerah yang selambat-lambatnya harus diterapkan pada Tahun 2015.

Laporan Keuangan Badan Perencanaan Pembangunan Daerah Daerah Istimewa Yogyakarta Tahun 2020 merupakan hasil konsolidasi Laporan Keuangan Entitas Akuntansi pada Kuasa Pengguna Anggaran dan disusun dengan menggunakan Sistem Informasi Pengelolaan Keuangan Daerah (SIPKD) yang terintegrasi sejak penganggaran, penatausahaan dan pelaporan. Untuk penyajian aset tetap di neraca didukung dengan SIPKD Modul Aset.

Perencanaan anggaran Badan Perencanaan Pembangunan Daerah Daerah Istimewa Yogyakarta Tahun Anggaran 2020 mengacu pada Peraturan Menteri Dalam Negeri Nomor 13 Tahun 2006 tentang Pedoman Pengelolaan Keuangan Daerah sebagaimana telah diubah beberapa kali terakhir dengan Peraturan Menteri Dalam Negeri Nomor 21 Tahun 2011 tentang Perubahan Kedua atas Peraturan Menteri Dalam Negeri Nomor 13 Tahun 2006 tentang Pedoman Pengelolaan Keuangan Daerah sedangkan dalam pelaporan kode rekening pendapatan dan belanja yang digunakan dalam penganggaran dikonversi sesuai dengan Bagan Akun Standar pada Peraturan Menteri Dalam Negeri Nomor 64 Tahun 2013 tentang Penerapan Standar Akuntansi Pemerintahan Berbasis Akrual pada Pemerintah Daerah.

Kami menyadari sepenuhnya bahwa Laporan Keuangan Tahun 2020 yang telah kami sajikan ini masih belum sempurna, sehubungan dengan kondisi tersebut kami mengharapkan masukan dari berbagai pihak, sebagai bahan penyempurnaan dalam penyusunan Laporan Keuangan Badan Perencanaan Pembangunan Daerah Daerah Istimewa Yogyakarta untuk periode yang akan datang, dan semoga Tuhan Yang Maha Esa memberikan bimbingan dan meridhoi upaya yang telah kami lakukan.

Yogyakarta, 31 Desember 2020  
Kepala Badan Perencanaan Pembangunan Daerah  
Daerah Istimewa Yogyakarta

Drs. BENY SUHARSONO, M.Si.  
NIP. 19650512 198602 1 002

**RINCIAN LAPORAN REALISASI ANGGARAN MENURUT URUSAN PEMERINTAHAN DAERAH, ORGANISASI,  
PENDAPATAN, BELANJA DAN PEMBIAYAAN  
TAHUN ANGGARAN 2018**

**URUSAN PEMERINTAHAN : 4.04. - PERENCANAAN PEMBANGUNAN**

**ORGANISASI : 4.04.01. - BADAN PERENCANAAN PEMBANGUNAN DAERAH**

Halaman : 1

KODE REKENING	URAIAN	JUMLAH ( Rp. )		BERTAMBAH / (KURANG) Rp.	%	Dasar Hukum
		ANGGARAN SETELAH PERUBAHAN	REALISASI			
1	2	3	4	5	6	7
4.04.4.04.01.00.00.00.5.	BELANJA DAERAH	15.865.276.197,00	14.217.000.389,00	(1.648.275.808,00)	89,61	
4.04.4.04.01.00.00.00.5.1.	BELANJA TIDAK LANGSUNG	7.620.778.027,00	7.378.586.333,00	(242.191.694,00)	96,82	
4.04.4.04.01.00.00.00.5.1.1.	Belanja Pegawai	7.620.778.027,00	7.378.586.333,00	(242.191.694,00)	96,82	
4.04.4.04.01.00.00.00.5.2.	BELANJA LANGSUNG	8.244.498.170,00	6.838.414.056,00	(1.406.084.114,00)	82,94	
4.04.4.04.01.00.00.00.5.2.1	BELANJA PEGAWAI	1.416.100.000,00	1.351.256.000,00	(64.844.000,00)	95,42	
4.04.4.04.01.00.00.00.5.2.2	BELANJA BARANG DAN JASA	6.469.396.170,00	5.136.855.056,00	(1.332.541.114,00)	79,40	
4.04.4.04.01.00.00.00.5.2.3	BELANJA MODAL	359.002.000,00	350.303.000,00	(8.699.000,00)	97,57	
4.04.4.04.01.01.	PROGRAM ADMINISTRASI PERKANTORAN	1.859.778.370,00	1.020.992.067,00	(838.786.303,00)	54,89	
4.04.4.04.01.01.001.	Penyediaan Jasa, Peralatan, dan Perlengkapan Perkantoran	539.135.450,00	443.517.213,00	(95.618.237,00)	82,26	
4.04.4.04.01.01.001.5.2.2.	Belanja Barang dan Jasa	537.210.450,00	442.392.213,00	(94.818.237,00)	82,34	
4.04.4.04.01.01.001.5.2.3.	Belanja Modal	1.925.000,00	1.125.000,00	(800.000,00)	58,44	
4.04.4.04.01.01.002.	Penyediaan Jasa Pengelola Pelayanan Perkantoran	76.841.250,00	73.516.250,00	(3.325.000,00)	95,67	
4.04.4.04.01.01.002.5.2.1.	Belanja Pegawai	73.020.000,00	69.695.000,00	(3.325.000,00)	95,44	
4.04.4.04.01.01.002.5.2.2.	Belanja Barang dan Jasa	3.821.250,00	3.821.250,00	-	100,00	
4.04.4.04.01.01.003.	Penyediaan Rapat-Rapat, Koordinasi dan Konsultasi	1.243.801.670,00	503.958.604,00	(739.843.066,00)	40,51	
4.04.4.04.01.01.003.5.2.2.	Belanja Barang dan Jasa	1.243.801.670,00	503.958.604,00	(739.843.066,00)	40,51	
4.04.4.04.01.02.	PROGRAM PENINGKATAN SARANA DAN PRASARANA APARATUR	904.752.000,00	811.702.139,00	(93.049.861,00)	89,71	

KODE REKENING	URAIAN	JUMLAH ( Rp. )		BERTAMBAH / (KURANG) Rp.	%	Dasar Hukum
		ANGGARAN SETELAH PERUBAHAN	REALISASI			
1	2	3	4	5	6	7
4.04.4.04.01.02.001.	Pembangunan/Rehabilitasi Rumah dan Gedung Kantor	33.250.000,00	33.026.000,00	(224.000,00)	99,32	
4.04.4.04.01.02.001.5.2.3.	Belanja Modal	33.250.000,00	33.026.000,00	(224.000,00)	99,32	
4.04.4.04.01.02.002.	Pengadaan Peralatan dan Perlengkapan	323.827.000,00	316.152.000,00	(7.675.000,00)	97,62	
4.04.4.04.01.02.002.5.2.3.	Belanja Modal	323.827.000,00	316.152.000,00	(7.675.000,00)	97,62	
4.04.4.04.01.02.003.	Pemeliharaan Rumah dan Gedung Kantor	210.100.000,00	206.546.000,00	(3.554.000,00)	98,30	
4.04.4.04.01.02.003.5.2.2.	Belanja Barang dan Jasa	210.100.000,00	206.546.000,00	(3.554.000,00)	98,30	
4.04.4.04.01.02.004.	Pemeliharaan Kendaraan Dinas/Operasional	226.500.000,00	157.613.139,00	(68.886.861,00)	69,58	
4.04.4.04.01.02.004.5.2.2.	Belanja Barang dan Jasa	226.500.000,00	157.613.139,00	(68.886.861,00)	69,58	
4.04.4.04.01.02.005.	Pemeliharaan Peralatan dan Perlengkapan	111.075.000,00	98.365.000,00	(12.710.000,00)	88,55	
4.04.4.04.01.02.005.5.2.2.	Belanja Barang dan Jasa	111.075.000,00	98.365.000,00	(12.710.000,00)	88,55	
4.04.4.04.01.04.	PROGRAM PENINGKATAN PENGEMBANGAN SISTEM PELAPORAN CAPAIAN KINERJA DAN PELAPORAN KEUANGAN	285.361.000,00	265.178.000,00	(20.183.000,00)	92,92	
4.04.4.04.01.04.001.	Penyusunan Laporan Kinerja SKPD	16.090.000,00	15.740.000,00	(350.000,00)	97,82	
4.04.4.04.01.04.001.5.2.2.	Belanja Barang dan Jasa	16.090.000,00	15.740.000,00	(350.000,00)	97,82	
4.04.4.04.01.04.002.	Penyusunan Laporan Keuangan SKPD	23.999.000,00	21.908.000,00	(2.091.000,00)	91,28	
4.04.4.04.01.04.002.5.2.2.	Belanja Barang dan Jasa	23.999.000,00	21.908.000,00	(2.091.000,00)	91,28	
4.04.4.04.01.04.003.	Penyusunan Rencana Program Kegiatan SKPD serta Pengembangan Data dan Informasi	231.890.000,00	214.208.000,00	(17.682.000,00)	92,37	
4.04.4.04.01.04.003.5.2.2.	Belanja Barang dan Jasa	231.890.000,00	214.208.000,00	(17.682.000,00)	92,37	
4.04.4.04.01.04.004.	Monitoring dan Evaluasi Pelaksanaan Program Kegiatan SKPD	13.382.000,00	13.322.000,00	(60.000,00)	99,55	
4.04.4.04.01.04.004.5.2.2.	Belanja Barang dan Jasa	13.382.000,00	13.322.000,00	(60.000,00)	99,55	
4.04.4.04.01.15.	PROGRAM PERENCANAAN PEMBANGUNAN DAERAH	1.778.058.000,00	1.578.759.750,00	(199.298.250,00)	88,79	
4.04.4.04.01.15.004.	Penyusunan Dokumen Perencanaan Pembangunan	1.690.432.000,00	1.502.165.000,00	(188.267.000,00)	88,86	



KODE REKENING	URAIAN	JUMLAH ( Rp. )		BERTAMBAH / (KURANG) Rp.	%	Dasar Hukum
		ANGGARAN SETELAH PERUBAHAN	REALISASI			
1	2	3	4	5	6	7
4.04.4.04.01.15.004.5.2.1.	Belanja Pegawai	571.780.000,00	559.690.000,00	(12.090.000,00)	97,88	
4.04.4.04.01.15.004.5.2.2.	Belanja Barang dan Jasa	1.118.652.000,00	942.475.000,00	(176.177.000,00)	84,25	
4.04.4.04.01.15.005.	Perencanaan Pembangunan Lintas Sektoral dan Lintas Kewilayahan	87.626.000,00	76.594.750,00	(11.031.250,00)	87,41	
4.04.4.04.01.15.005.5.2.2.	Belanja Barang dan Jasa	87.626.000,00	76.594.750,00	(11.031.250,00)	87,41	
4.04.4.04.01.16.	PROGRAM PERENCANAAN PEMBANGUNAN PEREKONOMIAN	151.087.000,00	144.957.000,00	(6.130.000,00)	95,94	
4.04.4.04.01.16.004.	Penyusunan Perencanaan, Pengendalian dan Evaluasi Pembangunan Pertanian dan Kelautan	75.374.000,00	74.998.000,00	(376.000,00)	99,50	
4.04.4.04.01.16.004.5.2.2.	Belanja Barang dan Jasa	75.374.000,00	74.998.000,00	(376.000,00)	99,50	
4.04.4.04.01.16.005.	Penyusunan Perencanaan, Pengendalian dan Evaluasi Pembangunan Dunia Usaha	75.713.000,00	69.959.000,00	(5.754.000,00)	92,40	
4.04.4.04.01.16.005.5.2.2.	Belanja Barang dan Jasa	75.713.000,00	69.959.000,00	(5.754.000,00)	92,40	
4.04.4.04.01.17.	PROGRAM PERENCANAAN PEMBANGUNAN SOSIAL-BUDAYA	452.003.000,00	416.873.000,00	(35.130.000,00)	92,22	
4.04.4.04.01.17.005.	Penyusunan Perencanaan, Pengendalian dan Evaluasi Pembangunan SDM	70.727.000,00	63.864.000,00	(6.863.000,00)	90,29	
4.04.4.04.01.17.005.5.2.2.	Belanja Barang dan Jasa	70.727.000,00	63.864.000,00	(6.863.000,00)	90,29	
4.04.4.04.01.17.006.	Penyusunan Perencanaan, Pengendalian dan Evaluasi Pembangunan Kesra	75.402.000,00	75.190.500,00	(211.500,00)	99,71	
4.04.4.04.01.17.006.5.2.2.	Belanja Barang dan Jasa	75.402.000,00	75.190.500,00	(211.500,00)	99,71	
4.04.4.04.01.17.007.	Pemantauan, Evaluasi dan Pelaporan Rencana Aksi Daerah Tujuan Pembangunan Berkelanjutan (RAD TPB)	305.874.000,00	277.818.500,00	(28.055.500,00)	90,82	
4.04.4.04.01.17.007.5.2.1.	Belanja Pegawai	169.800.000,00	152.050.000,00	(17.750.000,00)	89,54	
4.04.4.04.01.17.007.5.2.2.	Belanja Barang dan Jasa	136.074.000,00	125.768.500,00	(10.305.500,00)	92,42	
4.04.4.04.01.18.	PROGRAM PERENCANAAN PENGEMBANGAN WILAYAH DAN SARANA PRASARANA	78.133.000,00	77.995.950,00	(137.050,00)	99,82	
4.04.4.04.01.18.005.	Penyusunan Perencanaan, Pengendalian dan Evaluasi Pembangunan Perhubungan, Infrastruktur Wilayah dan ESDM	33.111.000,00	33.069.950,00	(41.050,00)	99,87	

KODE REKENING	URAIAN	JUMLAH ( Rp. )		BERTAMBAH / (KURANG) Rp.	%	Dasar Hukum
		ANGGARAN SETELAH PERUBAHAN	REALISASI			
1	2	3	4	5	6	7
4.04.4.04.01.18.005.5.2.2.	Belanja Barang dan Jasa	33.111.000,00	33.069.950,00	(41.050,00)	99,87	
4.04.4.04.01.18.006.	Perencanaan, Pengendalian dan Evaluasi Pembangunan Tata Ruang dan Lingkungan Hidup	45.022.000,00	44.926.000,00	(96.000,00)	99,78	
4.04.4.04.01.18.006.5.2.2.	Belanja Barang dan Jasa	45.022.000,00	44.926.000,00	(96.000,00)	99,78	
4.04.4.04.01.19.	PROGRAM PERENCANAAN PEMBANGUNAN PEMERINTAHAN	207.458.000,00	202.961.500,00	(4.496.500,00)	97,83	
4.04.4.04.01.19.003.	Penyusunan Perencanaan, Pengendalian dan Evaluasi Pembangunan Pemerintahan Umum	112.606.500,00	108.346.000,00	(4.260.500,00)	96,21	
4.04.4.04.01.19.003.5.2.2.	Belanja Barang dan Jasa	112.606.500,00	108.346.000,00	(4.260.500,00)	96,21	
4.04.4.04.01.19.004.	Penyusunan Perencanaan, Pengendalian dan Evaluasi Pembangunan Administrasi Publik	94.851.500,00	94.615.500,00	(236.000,00)	99,75	
4.04.4.04.01.19.004.5.2.2.	Belanja Barang dan Jasa	94.851.500,00	94.615.500,00	(236.000,00)	99,75	
4.04.4.04.01.20.	PROGRAM PENGENDALIAN PEMBANGUNAN DAERAH	1.539.534.500,00	1.355.435.500,00	(184.099.000,00)	88,04	
4.04.4.04.01.20.001.	Pelaksanaan Pengendalian, Monitoring dan Evaluasi Pembangunan Daerah	1.186.307.000,00	1.045.365.000,00	(140.942.000,00)	88,11	
4.04.4.04.01.20.001.5.2.1.	Belanja Pegawai	601.500.000,00	569.821.000,00	(31.679.000,00)	94,73	
4.04.4.04.01.20.001.5.2.2.	Belanja Barang dan Jasa	584.807.000,00	475.544.000,00	(109.263.000,00)	81,31	
4.04.4.04.01.20.002.	Penilaian Kinerja Pembangunan Daerah	353.227.500,00	310.070.500,00	(43.157.000,00)	87,78	
4.04.4.04.01.20.002.5.2.2.	Belanja Barang dan Jasa	353.227.500,00	310.070.500,00	(43.157.000,00)	87,78	
1.20.4.04.01.16.	PROGRAM PENGEMBANGAN STATISTIK DAERAH	881.292.500,00	872.497.800,00	(8.794.700,00)	99,00	
1.20.4.04.01.16.004.	Penyediaan Data Statistik	842.804.500,00	837.894.400,00	(4.910.100,00)	99,41	
1.20.4.04.01.16.004.5.2.2.	Belanja Barang dan Jasa	842.804.500,00	837.894.400,00	(4.910.100,00)	99,41	
1.20.4.04.01.16.005.	Penyajian dan Informasi Data Statistik	38.488.000,00	34.603.400,00	(3.884.600,00)	89,90	
1.20.4.04.01.16.005.5.2.2.	Belanja Barang dan Jasa	38.488.000,00	34.603.400,00	(3.884.600,00)	89,90	
4.07.4.04.01.16.	PROGRAM PENELITIAN DAN PENGEMBANGAN	107.040.800,00	91.061.350,00	(15.979.450,00)	85,07	
4.07.4.04.01.16.001.	Penelitian Pembangunan Daerah	75.301.000,00	65.441.100,00	(9.859.900,00)	86,90	

KODE REKENING	URAIAN	JUMLAH ( Rp. )		BERTAMBAH / (KURANG) Rp.	%	Dasar Hukum
		ANGGARAN SETELAH PERUBAHAN	REALISASI			
1	2	3	4	5	6	7
4.07.4.04.01.16.001.5.2.2.	Belanja Barang dan Jasa	75.301.000,00	65.441.100,00	(9.859.900,00)	86,90	
4.07.4.04.01.16.003.	Penyelenggaraan Kegiatan Kelitbangan Pendukung	31.739.800,00	25.620.250,00	(6.119.550,00)	80,71	
4.07.4.04.01.16.003.5.2.2.	Belanja Barang dan Jasa	31.739.800,00	25.620.250,00	(6.119.550,00)	80,71	
	JUMLAH BELANJA	15.865.276.197,00	14.217.000.389,00	(1.648.275.808,00)	89,61	
	JUMLAH SURPLUS/DEFISIT	(15.865.276.197,00)	(14.217.000.389,00)	1.648.275.808,00	89,61	

**PEMERINTAH DAERAH DAERAH ISTIMEWA YOGYAKARTA**  
**PENJABARAN LAPORAN REALISASI ANGGARAN PENDAPATAN DAN BELANJA DAERAH**  
**TAHUN ANGGARAN 2020**

**URUSAN PEMERINTAHAN : 4.04. - PERENCANAAN PEMBANGUNAN**  
**ORGANISASI : 4.04.01. - BADAN PERENCANAAN PEMBANGUNAN DAERAH**

KODE REKENING	URAIAN	JUMLAH ( Rp. )		BERTAMBAH / (KURANG)	%	Penjelasan
		ANGGARAN SETELAH PERUBAHAN	REALISASI	Rp.		
1	2	3	4	5	6	7
	<b>JUMLAH PENDAPATAN</b>	-	-	-	-	
00.00.5.	BELANJA DAERAH	15.865.276.197,00	14.217.000.389,00	(1.648.275.808,00)	89,61	
00.00.5.1.	Belanja Tidak Langsung	7.620.778.027,00	7.378.586.333,00	(242.191.694,00)	96,82	
00.00.5.1.1.	Belanja Pegawai	7.620.778.027,00	7.378.586.333,00	(242.191.694,00)	96,82	
00.00.5.1.1.01.	Gaji Dan Tunjangan	7.620.778.027,00	7.378.586.333,00	(242.191.694,00)	96,82	
00.00.5.1.1.01.01.	Gaji Pokok PNS/Uang Representasi	6.125.931.480,00	5.944.849.800,00	(181.081.680,00)	97,04	[01.] - Adanya pegawai yang pensiun dan mutasi
00.00.5.1.1.01.02.	Tunjangan Keluarga	512.807.570,00	496.575.467,00	(16.232.103,00)	96,83	[01.] - Adanya pegawai yang pensiun dan mutasi
00.00.5.1.1.01.03.	Tunjangan Jabatan	316.210.000,00	313.690.000,00	(2.520.000,00)	99,20	
00.00.5.1.1.01.04.	Tunjangan Fungsional	195.605.000,00	183.240.000,00	(12.365.000,00)	93,67	[00.] - karena ada PNS JFT diangkat sebagai pejabat struktural
00.00.5.1.1.01.05.	Tunjangan Fungsional Umum	173.625.000,00	168.745.000,00	(4.880.000,00)	97,18	[01.] - Adanya pegawai yang pensiun dan mutasi
00.00.5.1.1.01.06.	Tunjangan Beras	264.002.888,00	255.352.920,00	(8.649.968,00)	96,72	[01.] - Adanya pegawai yang pensiun dan mutasi
00.00.5.1.1.01.07.	Tunjangan PPH/Tunjangan Khusus	32.449.822,00	16.056.357,00	(16.393.465,00)	49,48	[00.] - menyesuaikan kebutuhan; [01.] - Adanya pegawai yang pensiun dan mutasi
00.00.5.1.1.01.08.	Pembulatan Gaji	146.267,00	76.789,00	(69.478,00)	52,49	[00.] - menyesuaikan kebutuhan; [01.] - Adanya pegawai yang pensiun dan mutasi
00.00.5.2.	BELANJA LANGSUNG	8.244.498.170,00	6.838.414.056,00	(1.406.084.114,00)	82,94	
1.20.4.04.01.16.	PROGRAM PENGEMBANGAN STATISTIK DAERAH	881.292.500,00	872.497.800,00	(8.794.700,00)	99,00	
1.20.4.04.01.16.004.	Penyediaan Data Statistik	842.804.500,00	837.894.400,00	(4.910.100,00)	99,41	
1.20.4.04.01.16.004.5.2.2.	Belanja Barang dan Jasa	842.804.500,00	837.894.400,00	(4.910.100,00)	99,41	
1.20.4.04.01.16.004.5.2.2.01.	Belanja Bahan Pakai Habis	6.000.000,00	5.914.400,00	(85.600,00)	98,57	
1.20.4.04.01.16.004.5.2.2.01.01.	Belanja Alat Tulis Kantor	6.000.000,00	5.914.400,00	(85.600,00)	98,57	
1.20.4.04.01.16.004.5.2.2.06.	Belanja Cetak dan Penggandaan	22.636.500,00	17.812.000,00	(4.824.500,00)	78,68	
1.20.4.04.01.16.004.5.2.2.06.01.	Belanja Cetak	20.000.000,00	15.202.000,00	(4.798.000,00)	76,01	[01.] - Menyesuaikan harga pasar
1.20.4.04.01.16.004.5.2.2.06.02.	Belanja Penggandaan	2.636.500,00	2.610.000,00	(26.500,00)	98,99	
1.20.4.04.01.16.004.5.2.2.11.	Belanja Makanan dan Minuman	7.838.000,00	7.838.000,00	-	100,00	

KODE REKENING	URAIAN	JUMLAH ( Rp. )		BERTAMBAH / (KURANG)	%	Penjelasan
		ANGGARAN SETELAH PERUBAHAN	REALISASI	Rp.		
1	2	3	4	5	6	7
1.20.4.04.01.16.004.5.2.2.11.02.	Belanja Makanan dan Minuman Rapat	2.338.000,00	2.338.000,00	-	100,00	[01.] - Menyesuaikan harga pasar
1.20.4.04.01.16.004.5.2.2.11.04.	Belanja Makanan dan Minuman Harian Umum	5.500.000,00	5.500.000,00	-	100,00	
1.20.4.04.01.16.004.5.2.2.15.	Belanja Perjalanan Dinas	4.700.000,00	4.700.000,00	-	100,00	
1.20.4.04.01.16.004.5.2.2.15.01.	Belanja Perjalanan Dinas Dalam Daerah	4.700.000,00	4.700.000,00	-	100,00	
1.20.4.04.01.16.004.5.2.2.21.	Belanja Jasa Konsultansi	798.030.000,00	798.030.000,00	-	100,00	
1.20.4.04.01.16.004.5.2.2.21.01.	Belanja Jasa Konsultansi Penelitian	798.030.000,00	798.030.000,00	-	100,00	
1.20.4.04.01.16.004.5.2.2.31.	Belanja Jasa Tenaga Ahli/Instruktur/Narasumber	3.600.000,00	3.600.000,00	-	100,00	
1.20.4.04.01.16.004.5.2.2.31.02.	Belanja Jasa Narasumber	3.600.000,00	3.600.000,00	-	100,00	
1.20.4.04.01.16.005.	Penyajian dan Informasi Data Statistik	38.488.000,00	34.603.400,00	(3.884.600,00)	89,90	
1.20.4.04.01.16.005.5.2.2.	Belanja Barang dan Jasa	38.488.000,00	34.603.400,00	(3.884.600,00)	89,90	
1.20.4.04.01.16.005.5.2.2.01.	Belanja Bahan Pakai Habis	8.911.500,00	5.216.900,00	(3.694.600,00)	58,54	
1.20.4.04.01.16.005.5.2.2.01.01.	Belanja Alat Tulis Kantor	8.911.500,00	5.216.900,00	(3.694.600,00)	58,54	
1.20.4.04.01.16.005.5.2.2.06.	Belanja Cetak dan Penggandaan	21.102.500,00	20.982.500,00	(120.000,00)	99,43	
1.20.4.04.01.16.005.5.2.2.06.01.	Belanja Cetak	20.000.000,00	20.000.000,00	-	100,00	
1.20.4.04.01.16.005.5.2.2.06.02.	Belanja Penggandaan	1.102.500,00	982.500,00	(120.000,00)	89,11	
1.20.4.04.01.16.005.5.2.2.11.	Belanja Makanan dan Minuman	3.274.000,00	3.204.000,00	(70.000,00)	97,86	
1.20.4.04.01.16.005.5.2.2.11.02.	Belanja Makanan dan Minuman Rapat	1.274.000,00	1.204.000,00	(70.000,00)	94,50	
1.20.4.04.01.16.005.5.2.2.11.04.	Belanja Makanan dan Minuman Harian Umum	2.000.000,00	2.000.000,00	-	100,00	
1.20.4.04.01.16.005.5.2.2.15.	Belanja Perjalanan Dinas	2.800.000,00	2.800.000,00	-	100,00	
1.20.4.04.01.16.005.5.2.2.15.01.	Belanja Perjalanan Dinas Dalam Daerah	2.800.000,00	2.800.000,00	-	100,00	
1.20.4.04.01.16.005.5.2.2.31.	Belanja Jasa Tenaga Ahli/Instruktur/Narasumber	2.400.000,00	2.400.000,00	-	100,00	
1.20.4.04.01.16.005.5.2.2.31.02.	Belanja Jasa Narasumber	2.400.000,00	2.400.000,00	-	100,00	
4.04.4.04.01.01.	PROGRAM ADMINISTRASI PERKANTORAN	1.859.778.370,00	1.020.992.067,00	(838.786.303,00)	54,89	[01.] - Pembatasan rapat tatap muka sesuai dengan SE Mendagri No 440/2436/SJ tanggal 7 Maret 2020 dan SE Gubernur DIY no 433/4956
4.04.4.04.01.01.001.	Penyediaan Jasa, Peralatan, dan Perlengkapan Perkantoran	539.135.450,00	443.517.213,00	(95.618.237,00)	82,26	
4.04.4.04.01.01.001.5.2.2.	Belanja Barang dan Jasa	537.210.450,00	442.392.213,00	(94.818.237,00)	82,34	
4.04.4.04.01.01.001.5.2.2.01.	Belanja Bahan Pakai Habis	134.962.500,00	103.812.300,00	(31.150.200,00)	76,91	

KODE REKENING	URAIAN	JUMLAH ( Rp. )		BERTAMBAH / (KURANG)	%	Penjelasan
		ANGGARAN SETELAH PERUBAHAN	REALISASI	Rp.		
1	2	3	4	5	6	7
4.04.4.04.01.01.001.5.2.2.01.01.	Belanja Alat Tulis Kantor	58.154.500,00	49.680.400,00	(8.474.100,00)	85,42	[00.] - penyesuaian harga pasar; [01.] - Pembelian barang sesuai harga pasar
4.04.4.04.01.01.001.5.2.2.01.02.	Belanja Alat Listrik dan Elektronik	21.538.500,00	13.439.000,00	(8.099.500,00)	62,39	[00.] - penyesuaian harga pasar; [01.] - Pembelian barang sesuai harga pasar
4.04.4.04.01.01.001.5.2.2.01.03.	Belanja Perangko, Materai dan Benda Pos	11.100.000,00	8.325.000,00	(2.775.000,00)	75,00	[00.] - menyesuaikan kebutuhan
4.04.4.04.01.01.001.5.2.2.01.04.	Belanja Peralatan Kebersihan dan Bahan Pembersih	44.169.500,00	32.367.900,00	(11.801.600,00)	73,28	[00.] - penyesuaian harga pasar; [01.] - Pembelian barang sesuai harga pasar
4.04.4.04.01.01.001.5.2.2.02.	Belanja Bahan/Material	3.500.000,00	238.000,00	(3.262.000,00)	6,80	[00.] - sisa belanja
4.04.4.04.01.01.001.5.2.2.02.08.	Belanja Peralatan/Perlengkapan	3.500.000,00	238.000,00	(3.262.000,00)	6,80	
4.04.4.04.01.01.001.5.2.2.03.	Belanja Jasa Kantor	265.918.800,00	231.606.613,00	(34.312.187,00)	87,09	
4.04.4.04.01.01.001.5.2.2.03.01.	Belanja Telepon	54.785.000,00	23.053.313,00	(31.731.687,00)	42,07	[00.] - menyesuaikan tarif rekening; [01.] - Pembayaran sesuai rekening tagihan
4.04.4.04.01.01.001.5.2.2.03.04.	Belanja Surat Kabar/Majalah	16.860.000,00	16.560.000,00	(300.000,00)	98,22	[00.] - sesuai kebutuhan
4.04.4.04.01.01.001.5.2.2.03.06.	Belanja Paket/Pengiriman	1.450.000,00	249.500,00	(1.200.500,00)	17,20	[00.] - sesuai kebutuhan; [01.] - Menyesuaiakan kebutuhan/persediaan
4.04.4.04.01.01.001.5.2.2.03.21.	Belanja Jasa Kebersihan Kantor	192.823.800,00	191.743.800,00	(1.080.000,00)	99,43	[00.] - sisa negosiasi
4.04.4.04.01.01.001.5.2.2.05.	Belanja Perawatan Kendaraan Bermotor	15.598.150,00	11.799.800,00	(3.798.350,00)	75,64	
4.04.4.04.01.01.001.5.2.2.05.05.	Belanja Surat Tanda Nomor Kendaraan	15.598.150,00	11.799.800,00	(3.798.350,00)	75,64	
4.04.4.04.01.01.001.5.2.2.05.05.	Belanja Surat Tanda Nomor Kendaraan	15.598.150,00	11.799.800,00	(3.798.350,00)	75,64	[00.] - menyesuaikan tarif pajak kendaraan; [01.] - Menyesuaiakan kebutuhan/persediaan
4.04.4.04.01.01.001.5.2.2.06.	Belanja Cetak dan Penggandaan	66.911.000,00	45.273.500,00	(21.637.500,00)	67,66	[01.] - Penyesuaian harga pasar
4.04.4.04.01.01.001.5.2.2.06.01.	Belanja Cetak	36.161.000,00	29.745.000,00	(6.416.000,00)	82,25	
4.04.4.04.01.01.001.5.2.2.06.02.	Belanja Penggandaan	30.750.000,00	15.528.500,00	(15.221.500,00)	50,49	
4.04.4.04.01.01.001.5.2.2.06.02.	Belanja Penggandaan	30.750.000,00	15.528.500,00	(15.221.500,00)	50,49	[00.] - menyesuaikan kebutuhan; [01.] - Menyesuaiakan kebutuhan/persediaan
4.04.4.04.01.01.001.5.2.2.07.	Belanja Sewa Rumah/Gedung/Gudang/ Parkir	45.000.000,00	45.000.000,00	-	100,00	[01.] - Pembatasan rapat tatap muka sesuai dengan SE Mendagri no 440/2436/SJ tanggal 7 Maret 2020 dan SE Gubernur DIY no 433/4956
4.04.4.04.01.01.001.5.2.2.07.05.	Belanja Sewa Lahan/Tanah/Hewan/Tanaman	45.000.000,00	45.000.000,00	-	100,00	
4.04.4.04.01.01.001.5.2.2.11.	Belanja Makanan dan Minuman	5.320.000,00	4.662.000,00	(658.000,00)	87,63	
4.04.4.04.01.01.001.5.2.2.11.02.	Belanja Makanan dan Minuman Rapat	5.320.000,00	4.662.000,00	(658.000,00)	87,63	
4.04.4.04.01.01.001.5.2.3.	Belanja Modal	1.925.000,00	1.125.000,00	(800.000,00)	58,44	

KODE REKENING	URAIAN	JUMLAH ( Rp. )		BERTAMBAH / (KURANG)	%	Penjelasan
		ANGGARAN SETELAH PERUBAHAN	REALISASI	Rp.		
1	2	3	4	5	6	7
4.04.4.04.01.01.001.5.2.3.27.	Belanja Modal Pengadaan Buku/Kepustakaan	1.925.000,00	1.125.000,00	(800.000,00)	58,44	[00.] - efisiensi
4.04.4.04.01.01.001.5.2.3.27.13.	Belanja Modal Pengadaan Buku Ilmu Pengetahuan Umum	800.000,00	-	(800.000,00)	-	
4.04.4.04.01.01.001.5.2.3.27.21.	Belanja Modal Pengadaan Buku Peraturan Perundang-Undangan	1.125.000,00	1.125.000,00	-	100,00	
4.04.4.04.01.01.002.	Penyediaan Jasa Pengelola Pelayanan Perkantoran	76.841.250,00	73.516.250,00	(3.325.000,00)	95,67	[01.] - Adanya pegawai yang pensiun dan mutasi
4.04.4.04.01.01.002.5.2.1.	Belanja Pegawai	73.020.000,00	69.695.000,00	(3.325.000,00)	95,44	
4.04.4.04.01.01.002.5.2.1.01.	Honorarium PNS	73.020.000,00	69.695.000,00	(3.325.000,00)	95,44	
4.04.4.04.01.01.002.5.2.1.01.02.	Honorarium Pengelola Keuangan	46.020.000,00	43.145.000,00	(2.875.000,00)	93,75	[00.] - staf yang menjabat sebagai perencana program cuti melahirkan
4.04.4.04.01.01.002.5.2.1.01.03.	Honorarium Pengelola Kepegawaian	3.600.000,00	3.600.000,00	-	100,00	
4.04.4.04.01.01.002.5.2.1.01.04.	Honorarium Perencana Program	5.400.000,00	4.950.000,00	(450.000,00)	91,66	
4.04.4.04.01.01.002.5.2.1.01.05.	Honorarium Pengelola Barang	18.000.000,00	18.000.000,00	-	100,00	[00.] - staf yang menjabat sebagai perencana program cuti melahirkan
4.04.4.04.01.01.002.5.2.2.	Belanja Barang dan Jasa	3.821.250,00	3.821.250,00	-	100,00	
4.04.4.04.01.01.002.5.2.2.06.	Belanja Cetak dan Penggandaan	3.821.250,00	3.821.250,00	-	100,00	
4.04.4.04.01.01.002.5.2.2.06.02.	Belanja Penggandaan	3.821.250,00	3.821.250,00	-	100,00	[00.] - staf yang menjabat sebagai perencana program cuti melahirkan
4.04.4.04.01.01.003.	Penyediaan Rapat-Rapat, Koordinasi dan Konsultasi	1.243.801.670,00	503.958.604,00	(739.843.066,00)	40,51	
4.04.4.04.01.01.003.5.2.2.	Belanja Barang dan Jasa	1.243.801.670,00	503.958.604,00	(739.843.066,00)	40,51	
4.04.4.04.01.01.003.5.2.2.01.	Belanja Bahan Pakai Habis	3.024.000,00	3.024.000,00	-	100,00	[00.] - staf yang menjabat sebagai perencana program cuti melahirkan
4.04.4.04.01.01.003.5.2.2.01.01.	Belanja Alat Tulis Kantor	3.024.000,00	3.024.000,00	-	100,00	
4.04.4.04.01.01.003.5.2.2.03.	Belanja Jasa Kantor	18.659.000,00	18.659.000,00	-	100,00	
4.04.4.04.01.01.003.5.2.2.03.19.	Belanja Jasa Event Organizer	18.659.000,00	18.659.000,00	-	100,00	[00.] - staf yang menjabat sebagai perencana program cuti melahirkan
4.04.4.04.01.01.003.5.2.2.06.	Belanja Cetak dan Penggandaan	28.250.000,00	28.100.000,00	(150.000,00)	99,46	
4.04.4.04.01.01.003.5.2.2.06.01.	Belanja Cetak	22.500.000,00	22.350.000,00	(150.000,00)	99,33	
4.04.4.04.01.01.003.5.2.2.06.02.	Belanja Penggandaan	5.750.000,00	5.750.000,00	-	100,00	[00.] - staf yang menjabat sebagai perencana program cuti melahirkan
4.04.4.04.01.01.003.5.2.2.11.	Belanja Makanan dan Minuman	94.152.000,00	75.764.000,00	(18.388.000,00)	80,46	
4.04.4.04.01.01.003.5.2.2.11.02.	Belanja Makanan dan Minuman Rapat	87.752.000,00	69.364.000,00	(18.388.000,00)	79,04	

KODE REKENING	URAIAN	JUMLAH ( Rp. )		BERTAMBAH / (KURANG)	%	Penjelasan
		ANGGARAN SETELAH PERUBAHAN	REALISASI	Rp.		
1	2	3	4	5	6	7
4.04.4.04.01.01.003.5.2.2.11.04.	Belanja Makanan dan Minuman Harian Umum	6.400.000,00	6.400.000,00	-	100,00	[00.] - adanya Pandemi Covid-19  [00.] - adanya Pandemi Covid-19; [01.] - Pembatasan perjalanan dinas luar daerah sesuai dengan SE Mendagri no 440/2436/SJ tanggal 7 Maret 2020 dan SE Gubernur DIY no 433/4956
4.04.4.04.01.01.003.5.2.2.15.	Belanja Perjalanan Dinas	1.095.716.670,00	374.411.604,00	(721.305.066,00)	34,17	
4.04.4.04.01.01.003.5.2.2.15.01.	Belanja Perjalanan Dinas Dalam Daerah	15.300.000,00	9.700.000,00	(5.600.000,00)	63,39	
4.04.4.04.01.01.003.5.2.2.15.02.	Belanja Perjalanan Dinas Luar Daerah	1.080.416.670,00	364.711.604,00	(715.705.066,00)	33,75	
4.04.4.04.01.01.003.5.2.2.31.	Belanja Jasa Tenaga Ahli/Instruktur/Narasumber	4.000.000,00	4.000.000,00	-	100,00	
4.04.4.04.01.01.003.5.2.2.31.02.	Belanja Jasa Narasumber	4.000.000,00	4.000.000,00	-	100,00	
4.04.4.04.01.02.	PROGRAM PENINGKATAN SARANA DAN PRASARANA APARATUR	904.752.000,00	811.702.139,00	(93.049.861,00)	89,71	
4.04.4.04.01.02.001.	Pembangunan/Rehabilitasi Rumah dan Gedung Kantor	33.250.000,00	33.026.000,00	(224.000,00)	99,32	
4.04.4.04.01.02.001.5.2.3.	Belanja Modal	33.250.000,00	33.026.000,00	(224.000,00)	99,32	
4.04.4.04.01.02.001.5.2.3.26.	Belanja Modal Pengadaan Konstruksi/Pembelian Bangunan	33.250.000,00	33.026.000,00	(224.000,00)	99,32	
4.04.4.04.01.02.001.5.2.3.26.01.	Belanja Modal Pengadaan Konstruksi/Pembelian Gedung Kantor	33.250.000,00	33.026.000,00	(224.000,00)	99,32	
4.04.4.04.01.02.002.	Pengadaan Peralatan dan Perlengkapan	323.827.000,00	316.152.000,00	(7.675.000,00)	97,62	
4.04.4.04.01.02.002.5.2.3.	Belanja Modal	323.827.000,00	316.152.000,00	(7.675.000,00)	97,62	
4.04.4.04.01.02.002.5.2.3.11.	Belanja Modal Pengadaan Perlengkapan Kantor	48.566.000,00	42.085.000,00	(6.481.000,00)	86,65	
4.04.4.04.01.02.002.5.2.3.11.02.	Belanja Modal Pengadaan Almari	12.852.000,00	12.050.000,00	(802.000,00)	93,75	
4.04.4.04.01.02.002.5.2.3.11.07.	Belanja Modal Pengadaan Air Conditioner (AC)	23.432.000,00	23.380.000,00	(52.000,00)	99,77	
4.04.4.04.01.02.002.5.2.3.11.22.	Belanja Modal Pengadaan Pompa Air	2.282.000,00	2.275.000,00	(7.000,00)	99,69	
4.04.4.04.01.02.002.5.2.3.11.41.	Belanja Modal Pengadaan Tabung Pemadam Kebakaran	10.000.000,00	4.380.000,00	(5.620.000,00)	43,80	
4.04.4.04.01.02.002.5.2.3.12.	Belanja Modal Pengadaan Komputer	188.687.000,00	188.252.000,00	(435.000,00)	99,76	
4.04.4.04.01.02.002.5.2.3.12.02.	Belanja Modal Pengadaan Komputer PC	113.465.000,00	113.030.000,00	(435.000,00)	99,61	
4.04.4.04.01.02.002.5.2.3.12.03.	Belanja Modal Pengadaan Komputer Note Book	48.972.000,00	48.972.000,00	-	100,00	
4.04.4.04.01.02.002.5.2.3.12.04.	Belanja Modal Pengadaan Printer	26.250.000,00	26.250.000,00	-	100,00	
4.04.4.04.01.02.002.5.2.3.16.	Belanja Modal Pengadaan Alat-Alat Studio	79.874.000,00	79.525.000,00	(349.000,00)	99,56	



KODE REKENING	URAIAN	JUMLAH ( Rp. )		BERTAMBAH / (KURANG)	%	Penjelasan
		ANGGARAN SETELAH PERUBAHAN	REALISASI	Rp.		
1	2	3	4	5	6	7
4.04.4.04.01.02.002.5.2.3.16.04.	Belanja Modal Pengadaan LCD/Viewer	29.874.000,00	29.700.000,00	(174.000,00)	99,41	[00.] - sesuai harga pasar
4.04.4.04.01.02.002.5.2.3.16.12.	Belanja Modal Pengadaan Monitor Pengawas	50.000.000,00	49.825.000,00	(175.000,00)	99,65	
4.04.4.04.01.02.002.5.2.3.19.	Belanja Modal Pengadaan Alat-Alat Kedokteran	6.700.000,00	6.290.000,00	(410.000,00)	93,88	
4.04.4.04.01.02.002.5.2.3.19.01.	Belanja Modal Pengadaan Alat-Alat Kedokteran Umum	6.700.000,00	6.290.000,00	(410.000,00)	93,88	
4.04.4.04.01.02.003.	Pemeliharaan Rumah dan Gedung Kantor	210.100.000,00	206.546.000,00	(3.554.000,00)	98,30	
4.04.4.04.01.02.003.5.2.2.	Belanja Barang dan Jasa	210.100.000,00	206.546.000,00	(3.554.000,00)	98,30	
4.04.4.04.01.02.003.5.2.2.01.	Belanja Bahan Pakai Habis	765.000,00	735.000,00	(30.000,00)	96,07	
4.04.4.04.01.02.003.5.2.2.01.01.	Belanja Alat Tulis Kantor	765.000,00	735.000,00	(30.000,00)	96,07	
4.04.4.04.01.02.003.5.2.2.06.	Belanja Cetak dan Penggandaan	375.000,00	375.000,00	-	100,00	
4.04.4.04.01.02.003.5.2.2.06.02.	Belanja Penggandaan	375.000,00	375.000,00	-	100,00	
4.04.4.04.01.02.003.5.2.2.11.	Belanja Makanan dan Minuman	560.000,00	-	(560.000,00)	-	[00.] - efisiensi
4.04.4.04.01.02.003.5.2.2.11.02.	Belanja Makanan dan Minuman Rapat	560.000,00	-	(560.000,00)	-	
4.04.4.04.01.02.003.5.2.2.20.	Belanja Pemeliharaan	208.400.000,00	205.436.000,00	(2.964.000,00)	98,57	
4.04.4.04.01.02.003.5.2.2.20.24.	Belanja Pemeliharaan Bangunan Gedung Tempat Kerja	208.400.000,00	205.436.000,00	(2.964.000,00)	98,57	
4.04.4.04.01.02.004.	Pemeliharaan Kendaraan Dinas/Operasional	226.500.000,00	157.613.139,00	(68.886.861,00)	69,58	
4.04.4.04.01.02.004.5.2.2.	Belanja Barang dan Jasa	226.500.000,00	157.613.139,00	(68.886.861,00)	69,58	
4.04.4.04.01.02.004.5.2.2.05.	Belanja Perawatan Kendaraan Bermotor	226.500.000,00	157.613.139,00	(68.886.861,00)	69,58	
4.04.4.04.01.02.004.5.2.2.05.01.	Belanja Jasa Servis	26.200.000,00	11.326.480,00	(14.873.520,00)	43,23	
4.04.4.04.01.02.004.5.2.2.05.02.	Belanja Penggantian Suku Cadang	60.310.000,00	29.787.269,00	(30.522.731,00)	49,39	
4.04.4.04.01.02.004.5.2.2.05.03.	Belanja Bahan Bakar Minyak/Gas dan Pelumas	139.990.000,00	116.499.390,00	(23.490.610,00)	83,21	
4.04.4.04.01.02.005.	Pemeliharaan Peralatan dan Perlengkapan	111.075.000,00	98.365.000,00	(12.710.000,00)	88,55	[00.] - menyesuaikan kebutuhan; [01.] - Menyesuaikan kebutuhan/persediaan
4.04.4.04.01.02.005.5.2.2.	Belanja Barang dan Jasa	111.075.000,00	98.365.000,00	(12.710.000,00)	88,55	
4.04.4.04.01.02.005.5.2.2.05.	Belanja Perawatan Kendaraan Bermotor	1.800.000,00	1.800.000,00	-	100,00	
4.04.4.04.01.02.005.5.2.2.05.03.	Belanja Bahan Bakar Minyak/Gas dan Pelumas	1.800.000,00	1.800.000,00	-	100,00	
4.04.4.04.01.02.005.5.2.2.20.	Belanja Pemeliharaan	109.275.000,00	96.565.000,00	(12.710.000,00)	88,36	
4.04.4.04.01.02.005.5.2.2.20.11.	Belanja Pemeliharaan Jaringan Komputer	20.000.000,00	20.000.000,00	-	100,00	

KODE REKENING	URAIAN	JUMLAH ( Rp. )		BERTAMBAH / (KURANG)	%	Penjelasan
		ANGGARAN SETELAH PERUBAHAN	REALISASI	Rp.		
1	2	3	4	5	6	7
4.04.4.04.01.02.005.5.2.2.20.13.	Belanja Pemeliharaan Alat-Alat Berat	2.000.000,00	2.000.000,00	-	100,00	[00.] - menyesuaikan kebutuhan; [01.] - Menyesuaikan kebutuhan/persediaan
4.04.4.04.01.02.005.5.2.2.20.16.	Belanja Pemeliharaan Peralatan Kantor	19.825.000,00	13.675.000,00	(6.150.000,00)	68,97	
4.04.4.04.01.02.005.5.2.2.20.30.	Belanja Pemeliharaan Peralatan Studio	9.000.000,00	9.000.000,00	-	100,00	
4.04.4.04.01.02.005.5.2.2.20.31.	Belanja Pemeliharaan Alat-Alat Komunikasi	3.800.000,00	3.800.000,00	-	100,00	[00.] - menyesuaikan kebutuhan; [01.] - Menyesuaikan kebutuhan/persediaan
4.04.4.04.01.02.005.5.2.2.20.41.	Belanja Pemeliharaan Perlengkapan Kantor	40.550.000,00	33.990.000,00	(6.560.000,00)	83,82	
4.04.4.04.01.02.005.5.2.2.20.42.	Belanja Pemeliharaan Mebel	14.100.000,00	14.100.000,00	-	100,00	
4.04.4.04.01.04.	PROGRAM PENINGKATAN PENGEMBANGAN SISTEM PELAPORAN CAPAIAN KINERJA DAN PELAPORAN KEUANGAN	285.361.000,00	265.178.000,00	(20.183.000,00)	92,92	[00.] - menyesuaikan harga pasar
4.04.4.04.01.04.001.	Penyusunan Laporan Kinerja SKPD	16.090.000,00	15.740.000,00	(350.000,00)	97,82	
4.04.4.04.01.04.001.5.2.2.	Belanja Barang dan Jasa	16.090.000,00	15.740.000,00	(350.000,00)	97,82	
4.04.4.04.01.04.001.5.2.2.01.	Belanja Bahan Pakai Habis	2.040.000,00	1.990.000,00	(50.000,00)	97,54	[00.] - sisa cetak
4.04.4.04.01.04.001.5.2.2.01.01.	Belanja Alat Tulis Kantor	2.040.000,00	1.990.000,00	(50.000,00)	97,54	
4.04.4.04.01.04.001.5.2.2.06.	Belanja Cetak dan Penggandaan	11.250.000,00	10.950.000,00	(300.000,00)	97,33	
4.04.4.04.01.04.001.5.2.2.06.01.	Belanja Cetak	7.500.000,00	7.200.000,00	(300.000,00)	96,00	[00.] - sisa cetak
4.04.4.04.01.04.001.5.2.2.06.02.	Belanja Penggandaan	3.750.000,00	3.750.000,00	-	100,00	
4.04.4.04.01.04.001.5.2.2.11.	Belanja Makanan dan Minuman	2.800.000,00	2.800.000,00	-	100,00	
4.04.4.04.01.04.001.5.2.2.11.02.	Belanja Makanan dan Minuman Rapat	2.800.000,00	2.800.000,00	-	100,00	[00.] - sisa cetak
4.04.4.04.01.04.002.	Penyusunan Laporan Keuangan SKPD	23.999.000,00	21.908.000,00	(2.091.000,00)	91,28	
4.04.4.04.01.04.002.5.2.2.	Belanja Barang dan Jasa	23.999.000,00	21.908.000,00	(2.091.000,00)	91,28	
4.04.4.04.01.04.002.5.2.2.01.	Belanja Bahan Pakai Habis	4.990.000,00	4.413.000,00	(577.000,00)	88,43	[00.] - menyesuaikan harga pasar
4.04.4.04.01.04.002.5.2.2.01.01.	Belanja Alat Tulis Kantor	4.990.000,00	4.413.000,00	(577.000,00)	88,43	
4.04.4.04.01.04.002.5.2.2.06.	Belanja Cetak dan Penggandaan	14.809.000,00	13.309.000,00	(1.500.000,00)	89,87	
4.04.4.04.01.04.002.5.2.2.06.01.	Belanja Cetak	10.000.000,00	8.500.000,00	(1.500.000,00)	85,00	[00.] - sisa cetak
4.04.4.04.01.04.002.5.2.2.06.02.	Belanja Penggandaan	4.809.000,00	4.809.000,00	-	100,00	
4.04.4.04.01.04.002.5.2.2.11.	Belanja Makanan dan Minuman	4.200.000,00	4.186.000,00	(14.000,00)	99,66	
4.04.4.04.01.04.002.5.2.2.11.02.	Belanja Makanan dan Minuman Rapat	4.200.000,00	4.186.000,00	(14.000,00)	99,66	

KODE REKENING	URAIAN	JUMLAH ( Rp. )		BERTAMBAH / (KURANG)	%	Penjelasan
		ANGGARAN SETELAH PERUBAHAN	REALISASI	Rp.		
1	2	3	4	5	6	7
4.04.4.04.01.04.003.	Penyusunan Rencana Program Kegiatan SKPD serta Pengembangan Data dan Informasi	231.890.000,00	214.208.000,00	(17.682.000,00)	92,37	[00.] - cetak Renstra tidak dilaksanakan karena tidak ada review RPJMD
4.04.4.04.01.04.003.5.2.2.	Belanja Barang dan Jasa	231.890.000,00	214.208.000,00	(17.682.000,00)	92,37	
4.04.4.04.01.04.003.5.2.2.01.	Belanja Bahan Pakai Habis	4.730.000,00	4.548.000,00	(182.000,00)	96,15	
4.04.4.04.01.04.003.5.2.2.01.01.	Belanja Alat Tulis Kantor	4.730.000,00	4.548.000,00	(182.000,00)	96,15	
4.04.4.04.01.04.003.5.2.2.03.	Belanja Jasa Kantor	160.000.000,00	159.600.000,00	(400.000,00)	99,75	
4.04.4.04.01.04.003.5.2.2.03.05.	Belanja Kawat/Faksimili/Internet	160.000.000,00	159.600.000,00	(400.000,00)	99,75	
4.04.4.04.01.04.003.5.2.2.06.	Belanja Cetak dan Penggandaan	35.250.000,00	27.750.000,00	(7.500.000,00)	78,72	
4.04.4.04.01.04.003.5.2.2.06.01.	Belanja Cetak	7.500.000,00	-	(7.500.000,00)	-	
4.04.4.04.01.04.003.5.2.2.06.02.	Belanja Penggandaan	27.750.000,00	27.750.000,00	-	100,00	
4.04.4.04.01.04.003.5.2.2.11.	Belanja Makanan dan Minuman	9.910.000,00	9.910.000,00	-	100,00	
4.04.4.04.01.04.003.5.2.2.11.02.	Belanja Makanan dan Minuman Rapat	6.160.000,00	6.160.000,00	-	100,00	[00.] - karena dampak kebijakan Covid-19 [00.] - karena yang hadir eselon III, seharusnya eselon II
4.04.4.04.01.04.003.5.2.2.11.04.	Belanja Makanan dan Minuman Harian Umum	3.750.000,00	3.750.000,00	-	100,00	
4.04.4.04.01.04.003.5.2.2.15.	Belanja Perjalanan Dinas	1.600.000,00	1.600.000,00	-	100,00	
4.04.4.04.01.04.003.5.2.2.15.01.	Belanja Perjalanan Dinas Dalam Daerah	1.600.000,00	1.600.000,00	-	100,00	
4.04.4.04.01.04.003.5.2.2.31.	Belanja Jasa Tenaga Ahli/Instruktur/Narasumber	20.400.000,00	10.800.000,00	(9.600.000,00)	52,94	
4.04.4.04.01.04.003.5.2.2.31.01.	Belanja Jasa Tenaga Ahli	18.000.000,00	9.000.000,00	(9.000.000,00)	50,00	
4.04.4.04.01.04.003.5.2.2.31.02.	Belanja Jasa Narasumber	2.400.000,00	1.800.000,00	(600.000,00)	75,00	
4.04.4.04.01.04.004.	Monitoring dan Evaluasi Pelaksanaan Program Kegiatan SKPD	13.382.000,00	13.322.000,00	(60.000,00)	99,55	
4.04.4.04.01.04.004.5.2.2.	Belanja Barang dan Jasa	13.382.000,00	13.322.000,00	(60.000,00)	99,55	
4.04.4.04.01.04.004.5.2.2.01.	Belanja Bahan Pakai Habis	2.240.000,00	2.180.000,00	(60.000,00)	97,32	
4.04.4.04.01.04.004.5.2.2.01.01.	Belanja Alat Tulis Kantor	2.240.000,00	2.180.000,00	(60.000,00)	97,32	
4.04.4.04.01.04.004.5.2.2.06.	Belanja Cetak dan Penggandaan	3.750.000,00	3.750.000,00	-	100,00	
4.04.4.04.01.04.004.5.2.2.06.01.	Belanja Cetak	750.000,00	750.000,00	-	100,00	
4.04.4.04.01.04.004.5.2.2.06.02.	Belanja Penggandaan	3.000.000,00	3.000.000,00	-	100,00	
4.04.4.04.01.04.004.5.2.2.11.	Belanja Makanan dan Minuman	7.392.000,00	7.392.000,00	-	100,00	
4.04.4.04.01.04.004.5.2.2.11.02.	Belanja Makanan dan Minuman Rapat	7.392.000,00	7.392.000,00	-	100,00	

KODE REKENING	URAIAN	JUMLAH ( Rp. )		BERTAMBAH / (KURANG)	%	Penjelasan
		ANGGARAN SETELAH PERUBAHAN	REALISASI	Rp.		
1	2	3	4	5	6	7
4.04.4.04.01.15.	PROGRAM PERENCANAAN PEMBANGUNAN DAERAH	1.778.058.000,00	1.578.759.750,00	(199.298.250,00)	88,79	
4.04.4.04.01.15.004.	Penyusunan Dokumen Perencanaan Pembangunan	1.690.432.000,00	1.502.165.000,00	(188.267.000,00)	88,86	
4.04.4.04.01.15.004.5.2.1.	Belanja Pegawai	571.780.000,00	559.690.000,00	(12.090.000,00)	97,88	
4.04.4.04.01.15.004.5.2.1.01.	Honorarium PNS	571.380.000,00	559.290.000,00	(12.090.000,00)	97,88	
4.04.4.04.01.15.004.5.2.1.01.01.	Honorarium Tim Pelaksana Kegiatan	571.380.000,00	559.290.000,00	(12.090.000,00)	97,88	
4.04.4.04.01.15.004.5.2.1.02.	Honorarium Non PNS	400.000,00	400.000,00	-	100,00	
4.04.4.04.01.15.004.5.2.1.02.02.	Honorarium Harian Non PNS	400.000,00	400.000,00	-	100,00	
4.04.4.04.01.15.004.5.2.2.	Belanja Barang dan Jasa	1.118.652.000,00	942.475.000,00	(176.177.000,00)	84,25	
4.04.4.04.01.15.004.5.2.2.01.	Belanja Bahan Pakai Habis	18.549.000,00	16.857.000,00	(1.692.000,00)	90,87	
4.04.4.04.01.15.004.5.2.2.01.01.	Belanja Alat Tulis Kantor	18.549.000,00	16.857.000,00	(1.692.000,00)	90,87	[00.] - menyesuaikan kebutuhan
4.04.4.04.01.15.004.5.2.2.02.	Belanja Bahan/Material	5.400.000,00	3.900.000,00	(1.500.000,00)	72,22	
4.04.4.04.01.15.004.5.2.2.02.09.	Belanja Perlengkapan Penghargaan/Hadiah Lomba	5.400.000,00	3.900.000,00	(1.500.000,00)	72,22	[00.] - menyesuaikan kebutuhan
4.04.4.04.01.15.004.5.2.2.03.	Belanja Jasa Kantor	46.000.000,00	4.980.000,00	(41.020.000,00)	10,82	
4.04.4.04.01.15.004.5.2.2.03.09.	Belanja Uang Saku Non PNS	7.500.000,00	1.980.000,00	(5.520.000,00)	26,40	[00.] - menyesuaikan dengan peserta yang hadir
4.04.4.04.01.15.004.5.2.2.03.11.	Belanja Dekorasi	1.000.000,00	-	(1.000.000,00)	-	[00.] - penyelenggaraan kegiatan via daring (Zoom), menggunakan fasilitas gedung pemerintahan
4.04.4.04.01.15.004.5.2.2.03.49.	Belanja Akomodasi	37.500.000,00	3.000.000,00	(34.500.000,00)	8,00	[00.] - penyelenggaraan kegiatan via daring (Zoom), menggunakan fasilitas gedung pemerintahan
4.04.4.04.01.15.004.5.2.2.06.	Belanja Cetak dan Penggandaan	565.500.000,00	565.200.000,00	(300.000,00)	99,94	
4.04.4.04.01.15.004.5.2.2.06.01.	Belanja Cetak	553.000.000,00	553.000.000,00	-	100,00	
4.04.4.04.01.15.004.5.2.2.06.02.	Belanja Penggandaan	12.500.000,00	12.200.000,00	(300.000,00)	97,60	
4.04.4.04.01.15.004.5.2.2.11.	Belanja Makanan dan Minuman	132.520.000,00	96.270.000,00	(36.250.000,00)	72,64	
4.04.4.04.01.15.004.5.2.2.11.02.	Belanja Makanan dan Minuman Rapat	29.520.000,00	18.400.000,00	(11.120.000,00)	62,33	[00.] - rapat dilaksanakan menggunakan teleconference
4.04.4.04.01.15.004.5.2.2.11.04.	Belanja Makanan dan Minuman Harian Umum	103.000.000,00	77.870.000,00	(25.130.000,00)	75,60	[00.] - sisa FGD Reka Cipta Bhakti Nugraha dan Desk Pemantapan Sektoral
4.04.4.04.01.15.004.5.2.2.15.	Belanja Perjalanan Dinas	46.883.000,00	-	(46.883.000,00)	-	
4.04.4.04.01.15.004.5.2.2.15.01.	Belanja Perjalanan Dinas Dalam Daerah	3.200.000,00	-	(3.200.000,00)	-	[00.] - adanya Pandemi Covid-19
4.04.4.04.01.15.004.5.2.2.15.02.	Belanja Perjalanan Dinas Luar Daerah	43.683.000,00	-	(43.683.000,00)	-	[00.] - adanya Pandemi Covid-19

KODE REKENING	URAIAN	JUMLAH ( Rp. )		BERTAMBAH / (KURANG)	%	Penjelasan
		ANGGARAN SETELAH PERUBAHAN	REALISASI	Rp.		
1	2	3	4	5	6	7
4.04.4.04.01.15.004.5.2.2.21.	Belanja Jasa Konsultansi	200.000.000,00	195.668.000,00	(4.332.000,00)	97,83	[00.] - harusnya yang hadir eselon II, tetapi eselon III
4.04.4.04.01.15.004.5.2.2.21.04.	Belanja Jasa Konsultansi Aplikasi/Software	200.000.000,00	195.668.000,00	(4.332.000,00)	97,83	
4.04.4.04.01.15.004.5.2.2.31.	Belanja Jasa Tenaga Ahli/Instruktur/Narasumber	103.800.000,00	59.600.000,00	(44.200.000,00)	57,41	
4.04.4.04.01.15.004.5.2.2.31.02.	Belanja Jasa Narasumber	103.800.000,00	59.600.000,00	(44.200.000,00)	57,41	
4.04.4.04.01.15.005.	Perencanaan Pembangunan Lintas Sektoral dan Lintas Kewilayahan	87.626.000,00	76.594.750,00	(11.031.250,00)	87,41	
4.04.4.04.01.15.005.5.2.2.	Belanja Barang dan Jasa	87.626.000,00	76.594.750,00	(11.031.250,00)	87,41	[00.] - menyesuaikan kebutuhan
4.04.4.04.01.15.005.5.2.2.01.	Belanja Bahan Pakai Habis	16.481.000,00	14.401.000,00	(2.080.000,00)	87,37	
4.04.4.04.01.15.005.5.2.2.01.01.	Belanja Alat Tulis Kantor	16.481.000,00	14.401.000,00	(2.080.000,00)	87,37	
4.04.4.04.01.15.005.5.2.2.06.	Belanja Cetak dan Penggandaan	12.045.000,00	11.968.750,00	(76.250,00)	99,36	
4.04.4.04.01.15.005.5.2.2.06.02.	Belanja Penggandaan	12.045.000,00	11.968.750,00	(76.250,00)	99,36	
4.04.4.04.01.15.005.5.2.2.11.	Belanja Makanan dan Minuman	24.600.000,00	20.225.000,00	(4.375.000,00)	82,21	[00.] - menyesuaikan kebutuhan
4.04.4.04.01.15.005.5.2.2.11.02.	Belanja Makanan dan Minuman Rapat	24.600.000,00	20.225.000,00	(4.375.000,00)	82,21	
4.04.4.04.01.15.005.5.2.2.15.	Belanja Perjalanan Dinas	4.500.000,00	-	(4.500.000,00)	-	[00.] - adanya Pandemi Covid-19
4.04.4.04.01.15.005.5.2.2.15.01.	Belanja Perjalanan Dinas Dalam Daerah	4.500.000,00	-	(4.500.000,00)	-	
4.04.4.04.01.15.005.5.2.2.21.	Belanja Jasa Konsultansi	30.000.000,00	30.000.000,00	-	100,00	
4.04.4.04.01.15.005.5.2.2.21.02.	Belanja Jasa Konsultansi Perencanaan	30.000.000,00	30.000.000,00	-	100,00	
4.04.4.04.01.16.	PROGRAM PERENCANAAN PEMBANGUNAN PEREKONOMIAN	151.087.000,00	144.957.000,00	(6.130.000,00)	95,94	
4.04.4.04.01.16.004.	Penyusunan Perencanaan, Pengendalian dan Evaluasi Pembangunan Pertanian dan Kelautan	75.374.000,00	74.998.000,00	(376.000,00)	99,50	
4.04.4.04.01.16.004.5.2.2.	Belanja Barang dan Jasa	75.374.000,00	74.998.000,00	(376.000,00)	99,50	
4.04.4.04.01.16.004.5.2.2.01.	Belanja Bahan Pakai Habis	15.472.000,00	15.304.000,00	(168.000,00)	98,91	
4.04.4.04.01.16.004.5.2.2.01.01.	Belanja Alat Tulis Kantor	15.472.000,00	15.304.000,00	(168.000,00)	98,91	
4.04.4.04.01.16.004.5.2.2.06.	Belanja Cetak dan Penggandaan	6.432.000,00	6.432.000,00	-	100,00	
4.04.4.04.01.16.004.5.2.2.06.02.	Belanja Penggandaan	6.432.000,00	6.432.000,00	-	100,00	[00.] - adanya Pandemi Covid-19
4.04.4.04.01.16.004.5.2.2.11.	Belanja Makanan dan Minuman	12.670.000,00	12.662.000,00	(8.000,00)	99,93	
4.04.4.04.01.16.004.5.2.2.11.02.	Belanja Makanan dan Minuman Rapat	11.070.000,00	11.062.000,00	(8.000,00)	99,92	
4.04.4.04.01.16.004.5.2.2.11.04.	Belanja Makanan dan Minuman Harian Umum	1.600.000,00	1.600.000,00	-	100,00	

KODE REKENING	URAIAN	JUMLAH ( Rp. )		BERTAMBAH / (KURANG)	%	Penjelasan
		ANGGARAN SETELAH PERUBAHAN	REALISASI	Rp.		
1	2	3	4	5	6	7
4.04.4.04.01.16.004.5.2.2.15.	Belanja Perjalanan Dinas	8.400.000,00	8.200.000,00	(200.000,00)	97,61	[00.] - menyesuaikan harga pasar
4.04.4.04.01.16.004.5.2.2.15.01.	Belanja Perjalanan Dinas Dalam Daerah	8.400.000,00	8.200.000,00	(200.000,00)	97,61	
4.04.4.04.01.16.004.5.2.2.21.	Belanja Jasa Konsultansi	30.000.000,00	30.000.000,00	-	100,00	
4.04.4.04.01.16.004.5.2.2.21.02.	Belanja Jasa Konsultansi Perencanaan	30.000.000,00	30.000.000,00	-	100,00	
4.04.4.04.01.16.004.5.2.2.31.	Belanja Jasa Tenaga Ahli/Instruktur/Narasumber	2.400.000,00	2.400.000,00	-	100,00	
4.04.4.04.01.16.004.5.2.2.31.02.	Belanja Jasa Narasumber	2.400.000,00	2.400.000,00	-	100,00	
4.04.4.04.01.16.005.	Penyusunan Perencanaan, Pengendalian dan Evaluasi Pembangunan Dunia Usaha	75.713.000,00	69.959.000,00	(5.754.000,00)	92,40	
4.04.4.04.01.16.005.5.2.2.	Belanja Barang dan Jasa	75.713.000,00	69.959.000,00	(5.754.000,00)	92,40	
4.04.4.04.01.16.005.5.2.2.01.	Belanja Bahan Pakai Habis	16.055.000,00	14.605.000,00	(1.450.000,00)	90,96	
4.04.4.04.01.16.005.5.2.2.01.01.	Belanja Alat Tulis Kantor	16.055.000,00	14.605.000,00	(1.450.000,00)	90,96	
4.04.4.04.01.16.005.5.2.2.06.	Belanja Cetak dan Penggandaan	6.498.000,00	6.498.000,00	-	100,00	
4.04.4.04.01.16.005.5.2.2.06.02.	Belanja Penggandaan	6.498.000,00	6.498.000,00	-	100,00	
4.04.4.04.01.16.005.5.2.2.11.	Belanja Makanan dan Minuman	14.760.000,00	10.656.000,00	(4.104.000,00)	72,19	
4.04.4.04.01.16.005.5.2.2.11.02.	Belanja Makanan dan Minuman Rapat	14.760.000,00	10.656.000,00	(4.104.000,00)	72,19	[00.] - rapat dilaksanakan secara online
4.04.4.04.01.16.005.5.2.2.15.	Belanja Perjalanan Dinas	8.400.000,00	8.200.000,00	(200.000,00)	97,61	
4.04.4.04.01.16.005.5.2.2.15.01.	Belanja Perjalanan Dinas Dalam Daerah	8.400.000,00	8.200.000,00	(200.000,00)	97,61	
4.04.4.04.01.16.005.5.2.2.21.	Belanja Jasa Konsultansi	30.000.000,00	30.000.000,00	-	100,00	
4.04.4.04.01.16.005.5.2.2.21.02.	Belanja Jasa Konsultansi Perencanaan	30.000.000,00	30.000.000,00	-	100,00	
4.04.4.04.01.17.	PROGRAM PERENCANAAN PEMBANGUNAN SOSIAL-BUDAYA	452.003.000,00	416.873.000,00	(35.130.000,00)	92,22	
4.04.4.04.01.17.005.	Penyusunan Perencanaan, Pengendalian dan Evaluasi Pembangunan SDM	70.727.000,00	63.864.000,00	(6.863.000,00)	90,29	
4.04.4.04.01.17.005.5.2.2.	Belanja Barang dan Jasa	70.727.000,00	63.864.000,00	(6.863.000,00)	90,29	
4.04.4.04.01.17.005.5.2.2.01.	Belanja Bahan Pakai Habis	9.927.000,00	9.052.000,00	(875.000,00)	91,18	
4.04.4.04.01.17.005.5.2.2.01.01.	Belanja Alat Tulis Kantor	9.927.000,00	9.052.000,00	(875.000,00)	91,18	
4.04.4.04.01.17.005.5.2.2.06.	Belanja Cetak dan Penggandaan	6.250.000,00	6.250.000,00	-	100,00	
4.04.4.04.01.17.005.5.2.2.06.02.	Belanja Penggandaan	6.250.000,00	6.250.000,00	-	100,00	
4.04.4.04.01.17.005.5.2.2.11.	Belanja Makanan dan Minuman	18.550.000,00	12.562.000,00	(5.988.000,00)	67,71	
4.04.4.04.01.17.005.5.2.2.11.02.	Belanja Makanan dan Minuman Rapat	18.550.000,00	12.562.000,00	(5.988.000,00)	67,71	[00.] - rapat dilakukan secara online

KODE REKENING	URAIAN	JUMLAH ( Rp. )		BERTAMBAH / (KURANG)	%	Penjelasan
		ANGGARAN SETELAH PERUBAHAN	REALISASI	Rp.		
1	2	3	4	5	6	7
4.04.4.04.01.17.005.5.2.2.15.	Belanja Perjalanan Dinas	6.000.000,00	6.000.000,00	-	100,00	[00.] - seharusnya 10 orang realisasinya hanya 4 orang, karena 5 orang diterima sebagai Tenaga Bantu dan 1 orang mengundurkan diri
4.04.4.04.01.17.005.5.2.2.15.01.	Belanja Perjalanan Dinas Dalam Daerah	6.000.000,00	6.000.000,00	-	100,00	
4.04.4.04.01.17.005.5.2.2.21.	Belanja Jasa Konsultansi	30.000.000,00	30.000.000,00	-	100,00	
4.04.4.04.01.17.005.5.2.2.21.02.	Belanja Jasa Konsultansi Perencanaan	30.000.000,00	30.000.000,00	-	100,00	
4.04.4.04.01.17.006.	Penyusunan Perencanaan, Pengendalian dan Evaluasi Pembangunan Kesra	75.402.000,00	75.190.500,00	(211.500,00)	99,71	
4.04.4.04.01.17.006.5.2.2.	Belanja Barang dan Jasa	75.402.000,00	75.190.500,00	(211.500,00)	99,71	
4.04.4.04.01.17.006.5.2.2.01.	Belanja Bahan Pakai Habis	9.044.000,00	8.863.500,00	(180.500,00)	98,00	
4.04.4.04.01.17.006.5.2.2.01.01.	Belanja Alat Tulis Kantor	9.044.000,00	8.863.500,00	(180.500,00)	98,00	
4.04.4.04.01.17.006.5.2.2.06.	Belanja Cetak dan Penggandaan	6.250.000,00	6.250.000,00	-	100,00	
4.04.4.04.01.17.006.5.2.2.06.02.	Belanja Penggandaan	6.250.000,00	6.250.000,00	-	100,00	
4.04.4.04.01.17.006.5.2.2.11.	Belanja Makanan dan Minuman	19.308.000,00	19.277.000,00	(31.000,00)	99,83	
4.04.4.04.01.17.006.5.2.2.11.02.	Belanja Makanan dan Minuman Rapat	19.308.000,00	19.277.000,00	(31.000,00)	99,83	
4.04.4.04.01.17.006.5.2.2.15.	Belanja Perjalanan Dinas	10.800.000,00	10.800.000,00	-	100,00	
4.04.4.04.01.17.006.5.2.2.15.01.	Belanja Perjalanan Dinas Dalam Daerah	10.800.000,00	10.800.000,00	-	100,00	
4.04.4.04.01.17.006.5.2.2.21.	Belanja Jasa Konsultansi	30.000.000,00	30.000.000,00	-	100,00	
4.04.4.04.01.17.006.5.2.2.21.02.	Belanja Jasa Konsultansi Perencanaan	30.000.000,00	30.000.000,00	-	100,00	
4.04.4.04.01.17.007.	Pemantauan, Evaluasi dan Pelaporan Rencana Aksi Daerah Tujuan Pembangunan Berkelanjutan (RAD TPB)	305.874.000,00	277.818.500,00	(28.055.500,00)	90,82	
4.04.4.04.01.17.007.5.2.1.	Belanja Pegawai	169.800.000,00	152.050.000,00	(17.750.000,00)	89,54	
4.04.4.04.01.17.007.5.2.1.02.	Honorarium Non PNS	169.800.000,00	152.050.000,00	(17.750.000,00)	89,54	
4.04.4.04.01.17.007.5.2.1.02.03.	Honorarium Tim Pelaksana Kegiatan	169.800.000,00	152.050.000,00	(17.750.000,00)	89,54	
4.04.4.04.01.17.007.5.2.2.	Belanja Barang dan Jasa	136.074.000,00	125.768.500,00	(10.305.500,00)	92,42	
4.04.4.04.01.17.007.5.2.2.01.	Belanja Bahan Pakai Habis	12.496.500,00	12.409.500,00	(87.000,00)	99,30	
4.04.4.04.01.17.007.5.2.2.01.01.	Belanja Alat Tulis Kantor	12.496.500,00	12.409.500,00	(87.000,00)	99,30	
4.04.4.04.01.17.007.5.2.2.03.	Belanja Jasa Kantor	3.600.000,00	-	(3.600.000,00)	-	
4.04.4.04.01.17.007.5.2.2.03.09.	Belanja Uang Saku Non PNS	3.600.000,00	-	(3.600.000,00)	-	[00.] - rapat dilakukan melalui Zoom online
4.04.4.04.01.17.007.5.2.2.06.	Belanja Cetak dan Penggandaan	7.427.500,00	7.400.000,00	(27.500,00)	99,62	

KODE REKENING	URAIAN	JUMLAH ( Rp. )		BERTAMBAH / (KURANG)	%	Penjelasan
		ANGGARAN SETELAH PERUBAHAN	REALISASI	Rp.		
1	2	3	4	5	6	7
4.04.4.04.01.17.007.5.2.2.06.02.	Belanja Penggandaan	7.427.500,00	7.400.000,00	(27.500,00)	99,62	[00.] - rapat dilakukan melalui Zoom online
4.04.4.04.01.17.007.5.2.2.11.	Belanja Makanan dan Minuman	14.150.000,00	10.094.000,00	(4.056.000,00)	71,33	
4.04.4.04.01.17.007.5.2.2.11.02.	Belanja Makanan dan Minuman Rapat	10.500.000,00	10.094.000,00	(406.000,00)	96,13	
4.04.4.04.01.17.007.5.2.2.11.04.	Belanja Makanan dan Minuman Harian Umum	3.650.000,00	-	(3.650.000,00)	-	
4.04.4.04.01.17.007.5.2.2.15.	Belanja Perjalanan Dinas	16.000.000,00	15.980.000,00	(20.000,00)	99,87	
4.04.4.04.01.17.007.5.2.2.15.01.	Belanja Perjalanan Dinas Dalam Daerah	16.000.000,00	15.980.000,00	(20.000,00)	99,87	
4.04.4.04.01.17.007.5.2.2.21.	Belanja Jasa Konsultansi	80.000.000,00	79.885.000,00	(115.000,00)	99,85	
4.04.4.04.01.17.007.5.2.2.21.02.	Belanja Jasa Konsultansi Perencanaan	30.000.000,00	30.000.000,00	-	100,00	
4.04.4.04.01.17.007.5.2.2.21.04.	Belanja Jasa Konsultansi Aplikasi/Software	50.000.000,00	49.885.000,00	(115.000,00)	99,77	
4.04.4.04.01.17.007.5.2.2.31.	Belanja Jasa Tenaga Ahli/Instruktur/Narasumber	2.400.000,00	-	(2.400.000,00)	-	
4.04.4.04.01.17.007.5.2.2.31.02.	Belanja Jasa Narasumber	2.400.000,00	-	(2.400.000,00)	-	[00.] - rapat dilakukan melalui Zoom online
4.04.4.04.01.18.	PROGRAM PERENCANAAN PENGEMBANGAN WILAYAH DAN SARANA PRASARANA	78.133.000,00	77.995.950,00	(137.050,00)	99,82	
4.04.4.04.01.18.005.	Penyusunan Perencanaan, Pengendalian dan Evaluasi Pembangunan Perhubungan, Infrastruktur Wilayah dan ESDM	33.111.000,00	33.069.950,00	(41.050,00)	99,87	
4.04.4.04.01.18.005.5.2.2.	Belanja Barang dan Jasa	33.111.000,00	33.069.950,00	(41.050,00)	99,87	
4.04.4.04.01.18.005.5.2.2.01.	Belanja Bahan Pakai Habis	5.876.000,00	5.866.000,00	(10.000,00)	99,82	
4.04.4.04.01.18.005.5.2.2.01.01.	Belanja Alat Tulis Kantor	5.876.000,00	5.866.000,00	(10.000,00)	99,82	
4.04.4.04.01.18.005.5.2.2.06.	Belanja Cetak dan Penggandaan	4.035.000,00	4.034.950,00	(50,00)	99,99	
4.04.4.04.01.18.005.5.2.2.06.02.	Belanja Penggandaan	4.035.000,00	4.034.950,00	(50,00)	99,99	
4.04.4.04.01.18.005.5.2.2.11.	Belanja Makanan dan Minuman	14.800.000,00	14.769.000,00	(31.000,00)	99,79	
4.04.4.04.01.18.005.5.2.2.11.02.	Belanja Makanan dan Minuman Rapat	14.800.000,00	14.769.000,00	(31.000,00)	99,79	
4.04.4.04.01.18.005.5.2.2.15.	Belanja Perjalanan Dinas	8.400.000,00	8.400.000,00	-	100,00	
4.04.4.04.01.18.005.5.2.2.15.01.	Belanja Perjalanan Dinas Dalam Daerah	8.400.000,00	8.400.000,00	-	100,00	
4.04.4.04.01.18.006.	Perencanaan, Pengendalian dan Evaluasi Pembangunan Tata Ruang dan Lingkungan Hidup	45.022.000,00	44.926.000,00	(96.000,00)	99,78	
4.04.4.04.01.18.006.5.2.2.	Belanja Barang dan Jasa	45.022.000,00	44.926.000,00	(96.000,00)	99,78	
4.04.4.04.01.18.006.5.2.2.01.	Belanja Bahan Pakai Habis	7.203.000,00	7.134.000,00	(69.000,00)	99,04	
4.04.4.04.01.18.006.5.2.2.01.01.	Belanja Alat Tulis Kantor	7.203.000,00	7.134.000,00	(69.000,00)	99,04	



KODE REKENING	URAIAN	JUMLAH ( Rp. )		BERTAMBAH / (KURANG)	%	Penjelasan
		ANGGARAN SETELAH PERUBAHAN	REALISASI	Rp.		
1	2	3	4	5	6	7
4.04.4.04.01.18.006.5.2.2.06.	Belanja Cetak dan Penggandaan	8.019.000,00	8.019.000,00	-	100,00	[00.] - Raker Sektor Hukum tidak dilaksanakan menindaklanjuti SE MENDAGRI Nomor 440/2436/SJ tanggal 17 Maret 2020
4.04.4.04.01.18.006.5.2.2.06.02.	Belanja Penggandaan	8.019.000,00	8.019.000,00	-	100,00	
4.04.4.04.01.18.006.5.2.2.11.	Belanja Makanan dan Minuman	14.400.000,00	14.373.000,00	(27.000,00)	99,81	
4.04.4.04.01.18.006.5.2.2.11.02.	Belanja Makanan dan Minuman Rapat	14.400.000,00	14.373.000,00	(27.000,00)	99,81	
4.04.4.04.01.18.006.5.2.2.15.	Belanja Perjalanan Dinas	15.400.000,00	15.400.000,00	-	100,00	
4.04.4.04.01.18.006.5.2.2.15.01.	Belanja Perjalanan Dinas Dalam Daerah	15.400.000,00	15.400.000,00	-	100,00	
4.04.4.04.01.19.	PROGRAM PERENCANAAN PEMBANGUNAN PEMERINTAHAN	207.458.000,00	202.961.500,00	(4.496.500,00)	97,83	
4.04.4.04.01.19.003.	Penyusunan Perencanaan, Pengendalian dan Evaluasi Pembangunan Pemerintahan Umum	112.606.500,00	108.346.000,00	(4.260.500,00)	96,21	
4.04.4.04.01.19.003.5.2.2.	Belanja Barang dan Jasa	112.606.500,00	108.346.000,00	(4.260.500,00)	96,21	
4.04.4.04.01.19.003.5.2.2.01.	Belanja Bahan Pakai Habis	16.146.500,00	16.146.500,00	-	100,00	
4.04.4.04.01.19.003.5.2.2.01.01.	Belanja Alat Tulis Kantor	16.146.500,00	16.146.500,00	-	100,00	
4.04.4.04.01.19.003.5.2.2.06.	Belanja Cetak dan Penggandaan	6.740.000,00	6.740.000,00	-	100,00	
4.04.4.04.01.19.003.5.2.2.06.02.	Belanja Penggandaan	6.740.000,00	6.740.000,00	-	100,00	
4.04.4.04.01.19.003.5.2.2.11.	Belanja Makanan dan Minuman	50.720.000,00	48.859.500,00	(1.860.500,00)	96,33	
4.04.4.04.01.19.003.5.2.2.11.02.	Belanja Makanan dan Minuman Rapat	42.720.000,00	42.459.500,00	(260.500,00)	99,39	
4.04.4.04.01.19.003.5.2.2.11.04.	Belanja Makanan dan Minuman Harian Umum	8.000.000,00	6.400.000,00	(1.600.000,00)	80,00	
4.04.4.04.01.19.003.5.2.2.15.	Belanja Perjalanan Dinas	12.000.000,00	12.000.000,00	-	100,00	
4.04.4.04.01.19.003.5.2.2.15.01.	Belanja Perjalanan Dinas Dalam Daerah	12.000.000,00	12.000.000,00	-	100,00	
4.04.4.04.01.19.003.5.2.2.21.	Belanja Jasa Konsultansi	15.000.000,00	15.000.000,00	-	100,00	
4.04.4.04.01.19.003.5.2.2.21.02.	Belanja Jasa Konsultansi Perencanaan	15.000.000,00	15.000.000,00	-	100,00	
4.04.4.04.01.19.003.5.2.2.31.	Belanja Jasa Tenaga Ahli/Instruktur/Narasumber	12.000.000,00	9.600.000,00	(2.400.000,00)	80,00	[00.] - Raker Sektor Hukum tidak dilaksanakan menindaklanjuti SE MENDAGRI Nomor 440/2436/SJ tanggal 17 Maret 2020
4.04.4.04.01.19.003.5.2.2.31.02.	Belanja Jasa Narasumber	12.000.000,00	9.600.000,00	(2.400.000,00)	80,00	
4.04.4.04.01.19.004.	Penyusunan Perencanaan, Pengendalian dan Evaluasi Pembangunan Administrasi Publik	94.851.500,00	94.615.500,00	(236.000,00)	99,75	
4.04.4.04.01.19.004.5.2.2.	Belanja Barang dan Jasa	94.851.500,00	94.615.500,00	(236.000,00)	99,75	

KODE REKENING	URAIAN	JUMLAH ( Rp. )		BERTAMBAH / (KURANG)	%	Penjelasan
		ANGGARAN SETELAH PERUBAHAN	REALISASI	Rp.		
1	2	3	4	5	6	7
4.04.4.04.01.19.004.5.2.2.01.	Belanja Bahan Pakai Habis	6.781.500,00	6.781.500,00	-	100,00	[00.] - 2 jabatan kosong, 1 orang Perencana kosong pada Triwulan III
4.04.4.04.01.19.004.5.2.2.01.01.	Belanja Alat Tulis Kantor	6.781.500,00	6.781.500,00	-	100,00	
4.04.4.04.01.19.004.5.2.2.06.	Belanja Cetak dan Penggandaan	4.770.000,00	4.770.000,00	-	100,00	
4.04.4.04.01.19.004.5.2.2.06.02.	Belanja Penggandaan	4.770.000,00	4.770.000,00	-	100,00	
4.04.4.04.01.19.004.5.2.2.11.	Belanja Makanan dan Minuman	34.100.000,00	33.864.000,00	(236.000,00)	99,30	
4.04.4.04.01.19.004.5.2.2.11.02.	Belanja Makanan dan Minuman Rapat	30.100.000,00	29.864.000,00	(236.000,00)	99,21	
4.04.4.04.01.19.004.5.2.2.11.04.	Belanja Makanan dan Minuman Harian Umum	4.000.000,00	4.000.000,00	-	100,00	
4.04.4.04.01.19.004.5.2.2.15.	Belanja Perjalanan Dinas	12.000.000,00	12.000.000,00	-	100,00	
4.04.4.04.01.19.004.5.2.2.15.01.	Belanja Perjalanan Dinas Dalam Daerah	12.000.000,00	12.000.000,00	-	100,00	
4.04.4.04.01.19.004.5.2.2.21.	Belanja Jasa Konsultansi	30.000.000,00	30.000.000,00	-	100,00	
4.04.4.04.01.19.004.5.2.2.21.02.	Belanja Jasa Konsultansi Perencanaan	30.000.000,00	30.000.000,00	-	100,00	
4.04.4.04.01.19.004.5.2.2.31.	Belanja Jasa Tenaga Ahli/Instruktur/Narasumber	7.200.000,00	7.200.000,00	-	100,00	
4.04.4.04.01.19.004.5.2.2.31.02.	Belanja Jasa Narasumber	7.200.000,00	7.200.000,00	-	100,00	
4.04.4.04.01.20.	PROGRAM PENGENDALIAN PEMBANGUNAN DAERAH	1.539.534.500,00	1.355.435.500,00	(184.099.000,00)	88,04	
4.04.4.04.01.20.001.	Pelaksanaan Pengendalian, Monitoring dan Evaluasi Pembangunan Daerah	1.186.307.000,00	1.045.365.000,00	(140.942.000,00)	88,11	
4.04.4.04.01.20.001.5.2.1.	Belanja Pegawai	601.500.000,00	569.821.000,00	(31.679.000,00)	94,73	
4.04.4.04.01.20.001.5.2.1.01.	Honorarium PNS	601.500.000,00	569.821.000,00	(31.679.000,00)	94,73	
4.04.4.04.01.20.001.5.2.1.01.01.	Honorarium Tim Pelaksana Kegiatan	601.500.000,00	569.821.000,00	(31.679.000,00)	94,73	
4.04.4.04.01.20.001.5.2.2.	Belanja Barang dan Jasa	584.807.000,00	475.544.000,00	(109.263.000,00)	81,31	
4.04.4.04.01.20.001.5.2.2.01.	Belanja Bahan Pakai Habis	14.101.000,00	13.440.000,00	(661.000,00)	95,31	
4.04.4.04.01.20.001.5.2.2.01.01.	Belanja Alat Tulis Kantor	14.101.000,00	13.440.000,00	(661.000,00)	95,31	
4.04.4.04.01.20.001.5.2.2.03.	Belanja Jasa Kantor	133.000.000,00	77.890.000,00	(55.110.000,00)	58,56	
4.04.4.04.01.20.001.5.2.2.03.09.	Belanja Uang Saku Non PNS	6.000.000,00	5.640.000,00	(360.000,00)	94,00	
4.04.4.04.01.20.001.5.2.2.03.11.	Belanja Dekorasi	2.000.000,00	1.000.000,00	(1.000.000,00)	50,00	
						[00.] - menyesuaikan jumlah peserta rapat
						[00.] - kegiatan dilaksanakan di Gedung Pemerintah menindaklanjuti SE Gubernur DIY Nomor 433/4956 tentang Penyesuaian Sistem Kerja ASN dalam Upaya Pencegahan Penyebaran Covid-19 di Lingkungan Pemda DIY

KODE REKENING	URAIAN	JUMLAH ( Rp. )		BERTAMBAH / (KURANG)	%	Penjelasan
		ANGGARAN SETELAH PERUBAHAN	REALISASI	Rp.		
1	2	3	4	5	6	7
4.04.4.04.01.20.001.5.2.2.03.49.	Belanja Akomodasi	125.000.000,00	71.250.000,00	(53.750.000,00)	57,00	[00.] - kegiatan dilaksanakan di Gedung Pemerintah menindaklanjuti SE Gubernur DIY Nomor 433/4956 tentang Penyesuaian Sistem Kerja ASN dalam Upaya Pencegahan Penyebaran Covid-19 di Lingkungan Pemda DIY
4.04.4.04.01.20.001.5.2.2.06.	Belanja Cetak dan Penggandaan	62.375.000,00	62.375.000,00	-	100,00	
4.04.4.04.01.20.001.5.2.2.06.01.	Belanja Cetak	50.500.000,00	50.500.000,00	-	100,00	
4.04.4.04.01.20.001.5.2.2.06.02.	Belanja Penggandaan	11.875.000,00	11.875.000,00	-	100,00	
4.04.4.04.01.20.001.5.2.2.11.	Belanja Makanan dan Minuman	72.220.000,00	50.736.000,00	(21.484.000,00)	70,25	[00.] - dilaksanakan dengan Zoom Meeting
4.04.4.04.01.20.001.5.2.2.11.02.	Belanja Makanan dan Minuman Rapat	63.220.000,00	41.736.000,00	(21.484.000,00)	66,01	
4.04.4.04.01.20.001.5.2.2.11.04.	Belanja Makanan dan Minuman Harian Umum	9.000.000,00	9.000.000,00	-	100,00	
4.04.4.04.01.20.001.5.2.2.15.	Belanja Perjalanan Dinas	29.508.000,00	8.500.000,00	(21.008.000,00)	28,80	
4.04.4.04.01.20.001.5.2.2.15.01.	Belanja Perjalanan Dinas Dalam Daerah	12.400.000,00	8.500.000,00	(3.900.000,00)	68,54	[00.] - adanya Pandemi Covid-19
4.04.4.04.01.20.001.5.2.2.15.02.	Belanja Perjalanan Dinas Luar Daerah	17.108.000,00	-	(17.108.000,00)	-	
4.04.4.04.01.20.001.5.2.2.21.	Belanja Jasa Konsultansi	249.203.000,00	251.603.000,00	2.400.000,00	100,96	[00.] - Rakordal Triwulan I tidak dilaksanakan, perjalanan Narasumber Pusat menggunakan anggaran Pusat, Triwulan III juga tidak digunakan
4.04.4.04.01.20.001.5.2.2.21.02.	Belanja Jasa Konsultansi Perencanaan	160.000.000,00	162.400.000,00	2.400.000,00	101,50	
4.04.4.04.01.20.001.5.2.2.21.04.	Belanja Jasa Konsultansi Aplikasi/Software	89.203.000,00	89.203.000,00	-	100,00	
4.04.4.04.01.20.001.5.2.2.31.	Belanja Jasa Tenaga Ahli/Instruktur/Narasumber	24.400.000,00	11.000.000,00	(13.400.000,00)	45,08	
4.04.4.04.01.20.001.5.2.2.31.02.	Belanja Jasa Narasumber	24.400.000,00	11.000.000,00	(13.400.000,00)	45,08	[00.] - narasumber tidak datang karena Rakordal TW I tidak dilaksanakan dan 1 orang tidak digunakan karena menggunakan Narasumber Internal dari Bidang
4.04.4.04.01.20.002.	Penilaian Kinerja Pembangunan Daerah	353.227.500,00	310.070.500,00	(43.157.000,00)	87,78	
4.04.4.04.01.20.002.5.2.2.	Belanja Barang dan Jasa	353.227.500,00	310.070.500,00	(43.157.000,00)	87,78	
4.04.4.04.01.20.002.5.2.2.01.	Belanja Bahan Pakai Habis	10.898.500,00	9.664.000,00	(1.234.500,00)	88,67	
4.04.4.04.01.20.002.5.2.2.01.01.	Belanja Alat Tulis Kantor	10.898.500,00	9.664.000,00	(1.234.500,00)	88,67	[00.] - menyesuaikan kebutuhan
4.04.4.04.01.20.002.5.2.2.03.	Belanja Jasa Kantor	56.333.500,00	53.240.000,00	(3.093.500,00)	94,50	
4.04.4.04.01.20.002.5.2.2.03.11.	Belanja Dekorasi	3.000.000,00	-	(3.000.000,00)	-	[00.] - kegiatan Penyerahan DIPA dilaksanakan secara online

KODE REKENING	URAIAN	JUMLAH ( Rp. )		BERTAMBAH / (KURANG)	%	Penjelasan
		ANGGARAN SETELAH PERUBAHAN	REALISASI	Rp.		
1	2	3	4	5	6	7
4.04.4.04.01.20.002.5.2.2.03.48.	Belanja Pembuatan Materi Video/Audio	53.333.500,00	53.240.000,00	(93.500,00)	99,82	
4.04.4.04.01.20.002.5.2.2.06.	Belanja Cetak dan Penggandaan	169.057.500,00	164.762.500,00	(4.295.000,00)	97,45	
4.04.4.04.01.20.002.5.2.2.06.01.	Belanja Cetak	157.275.000,00	152.980.000,00	(4.295.000,00)	97,26	
4.04.4.04.01.20.002.5.2.2.06.02.	Belanja Penggandaan	11.782.500,00	11.782.500,00	-	100,00	
4.04.4.04.01.20.002.5.2.2.10.	Belanja Sewa Perlengkapan dan Peralatan Kantor	2.000.000,00	-	(2.000.000,00)	-	[00.] - rapat dilaksanakan secara online
4.04.4.04.01.20.002.5.2.2.10.01.	Belanja Sewa Meja Kursi	2.000.000,00	-	(2.000.000,00)	-	
4.04.4.04.01.20.002.5.2.2.11.	Belanja Makanan dan Minuman	63.738.000,00	39.204.000,00	(24.534.000,00)	61,50	
4.04.4.04.01.20.002.5.2.2.11.02.	Belanja Makanan dan Minuman Rapat	28.338.000,00	21.804.000,00	(6.534.000,00)	76,94	
4.04.4.04.01.20.002.5.2.2.11.04.	Belanja Makanan dan Minuman Harian Umum	35.400.000,00	17.400.000,00	(18.000.000,00)	49,15	[00.] - Penyerahan DIPA dilaksanakan secara online
4.04.4.04.01.20.002.5.2.2.15.	Belanja Perjalanan Dinas	3.200.000,00	3.200.000,00	-	100,00	
4.04.4.04.01.20.002.5.2.2.15.01.	Belanja Perjalanan Dinas Dalam Daerah	3.200.000,00	3.200.000,00	-	100,00	
4.04.4.04.01.20.002.5.2.2.21.	Belanja Jasa Konsultansi	40.000.000,00	40.000.000,00	-	100,00	
4.04.4.04.01.20.002.5.2.2.21.02.	Belanja Jasa Konsultansi Perencanaan	40.000.000,00	40.000.000,00	-	100,00	
4.04.4.04.01.20.002.5.2.2.31.	Belanja Jasa Tenaga Ahli/Instruktur/Narasumber	8.000.000,00	-	(8.000.000,00)	-	
4.04.4.04.01.20.002.5.2.2.31.02.	Belanja Jasa Narasumber	8.000.000,00	-	(8.000.000,00)	-	
4.07.4.04.01.16.	PROGRAM PENELITIAN DAN PENGEMBANGAN	107.040.800,00	91.061.350,00	(15.979.450,00)	85,07	
4.07.4.04.01.16.001.	Penelitian Pembangunan Daerah	75.301.000,00	65.441.100,00	(9.859.900,00)	86,90	
4.07.4.04.01.16.001.5.2.2.	Belanja Barang dan Jasa	75.301.000,00	65.441.100,00	(9.859.900,00)	86,90	
4.07.4.04.01.16.001.5.2.2.01.	Belanja Bahan Pakai Habis	5.180.000,00	4.116.600,00	(1.063.400,00)	79,47	
4.07.4.04.01.16.001.5.2.2.01.01.	Belanja Alat Tulis Kantor	5.180.000,00	4.116.600,00	(1.063.400,00)	79,47	
4.07.4.04.01.16.001.5.2.2.06.	Belanja Cetak dan Penggandaan	30.875.000,00	27.436.500,00	(3.438.500,00)	88,86	[01.] - Menyesuaikan harga pasar
4.07.4.04.01.16.001.5.2.2.06.01.	Belanja Cetak	27.000.000,00	25.650.000,00	(1.350.000,00)	95,00	
4.07.4.04.01.16.001.5.2.2.06.02.	Belanja Penggandaan	3.875.000,00	1.786.500,00	(2.088.500,00)	46,10	
4.07.4.04.01.16.001.5.2.2.11.	Belanja Makanan dan Minuman	15.446.000,00	11.288.000,00	(4.158.000,00)	73,08	
4.07.4.04.01.16.001.5.2.2.11.02.	Belanja Makanan dan Minuman Rapat	5.446.000,00	1.288.000,00	(4.158.000,00)	23,65	[01.] - Pembatasan rapat tatap muka jadi rapat koordinasi menggunakan fasilitas zoom meeting, sesuai SE Mendagri no 440/2436/SJ tanggal 7 Maret 2020 dan SE Gubernur DIY no 433/4956
4.07.4.04.01.16.001.5.2.2.11.04.	Belanja Makanan dan Minuman Harian Umum	10.000.000,00	10.000.000,00	-	100,00	

KODE REKENING	URAIAN	JUMLAH ( Rp. )		BERTAMBAH / (KURANG)	%	Penjelasan
		ANGGARAN SETELAH PERUBAHAN	REALISASI	Rp.		
1	2	3	4	5	6	7
4.07.4.04.01.16.001.5.2.2.15.	Belanja Perjalanan Dinas	11.800.000,00	11.800.000,00	-	100,00	[01.] - Narasumber ekspose hasil penelitian Analisis Faktor-Faktor yang Mempengaruhi Kesejahteraan Masyarakat Pedasaan di DIY hanya 2 dari 3 narasumber
4.07.4.04.01.16.001.5.2.2.15.01.	Belanja Perjalanan Dinas Dalam Daerah	11.800.000,00	11.800.000,00	-	100,00	
4.07.4.04.01.16.001.5.2.2.31.	Belanja Jasa Tenaga Ahli/Instruktur/Narasumber	12.000.000,00	10.800.000,00	(1.200.000,00)	90,00	
4.07.4.04.01.16.001.5.2.2.31.02.	Belanja Jasa Narasumber	12.000.000,00	10.800.000,00	(1.200.000,00)	90,00	
4.07.4.04.01.16.003.	Penyelenggaraan Kegiatan Kelitbangan Pendukung	31.739.800,00	25.620.250,00	(6.119.550,00)	80,71	[01.] - Menyesuaikan harga pasar
4.07.4.04.01.16.003.5.2.2.	Belanja Barang dan Jasa	31.739.800,00	25.620.250,00	(6.119.550,00)	80,71	
4.07.4.04.01.16.003.5.2.2.01.	Belanja Bahan Pakai Habis	3.969.800,00	3.058.000,00	(911.800,00)	77,03	
4.07.4.04.01.16.003.5.2.2.01.01.	Belanja Alat Tulis Kantor	3.969.800,00	3.058.000,00	(911.800,00)	77,03	
4.07.4.04.01.16.003.5.2.2.06.	Belanja Cetak dan Penggandaan	9.700.000,00	6.742.250,00	(2.957.750,00)	69,50	[01.] - Menyesuaikan kebutuhan/persediaan
4.07.4.04.01.16.003.5.2.2.06.01.	Belanja Cetak	6.000.000,00	5.000.000,00	(1.000.000,00)	83,33	
4.07.4.04.01.16.003.5.2.2.06.02.	Belanja Penggandaan	3.700.000,00	1.742.250,00	(1.957.750,00)	47,08	
4.07.4.04.01.16.003.5.2.2.11.	Belanja Makanan dan Minuman	7.770.000,00	6.720.000,00	(1.050.000,00)	86,48	
4.07.4.04.01.16.003.5.2.2.11.02.	Belanja Makanan dan Minuman Rapat	2.520.000,00	1.470.000,00	(1.050.000,00)	58,33	[01.] - Pembatasan rapat tatap muka jadi rapat koordinasi menggunakan zoom meeting, sesuai dengan SE Mendagri no 40/2436/SJ tanggal 7 Maret 2020 dan SE Gubernur DIY no 433/4956
4.07.4.04.01.16.003.5.2.2.11.04.	Belanja Makanan dan Minuman Harian Umum	5.250.000,00	5.250.000,00	-	100,00	
4.07.4.04.01.16.003.5.2.2.15.	Belanja Perjalanan Dinas	3.100.000,00	3.100.000,00	-	100,00	
4.07.4.04.01.16.003.5.2.2.15.01.	Belanja Perjalanan Dinas Dalam Daerah	3.100.000,00	3.100.000,00	-	100,00	
4.07.4.04.01.16.003.5.2.2.31.	Belanja Jasa Tenaga Ahli/Instruktur/Narasumber	7.200.000,00	6.000.000,00	(1.200.000,00)	83,33	[01.] - Narasumber FGD hanya 2 dari 3 orang
4.07.4.04.01.16.003.5.2.2.31.02.	Belanja Jasa Narasumber	7.200.000,00	6.000.000,00	(1.200.000,00)	83,33	
	JUMLAH BELANJA	15.865.276.197,00	14.217.000.389,00	(1.648.275.808,00)	89,61	
	JUMLAH PEMBIAYAAN	-	-	-	-	

KODE REKENING	URAIAN	JUMLAH ( Rp. )		BERTAMBAH / (KURANG)	%	Penjelasan
		ANGGARAN SETELAH PERUBAHAN	REALISASI	Rp.		
1	2	3	4	5	6	7

**REKAPITULASI REALISASI ANGGARAN BELANJA DAERAH MENURUT URUSAN PEMERINTAHAN DAERAH,  
ORGANISASI, PROGRAM DAN KEGIATAN  
TAHUN ANGGARAN 2020**

Halaman : 1

Kode	Uraian Urusan, Organisasi, Program dan Kegiatan	Anggaran Setelah Perubahan				Realisasi				Bertambah/ (Berkurang)	%
		Jenis Belanja			Jumlah	Jenis Belanja			Jumlah	(Rp)	
		Pegawai	Barang dan Jasa	Modal		Pegawai	Barang dan Jasa	Modal			
1	2	3	4	5	6=3+4+5	7	8	9	10=7+8+9	11=10-6	12
1.	URUSAN KONKUREN WAJIB	0,00	881.292.500,00	0,00	881.292.500,00	0,00	872.497.800,00	0,00	872.497.800,00	(8.794.700,00)	(1,00)
1.20.	STATISTIK	0,00	881.292.500,00	0,00	881.292.500,00	0,00	872.497.800,00	0,00	872.497.800,00	(8.794.700,00)	(1,00)
1.20.4.04.01.	BADAN PERENCANAAN PEMBANGUNAN DAERAH	0,00	881.292.500,00	0,00	881.292.500,00	0,00	872.497.800,00	0,00	872.497.800,00	(8.794.700,00)	(1,00)
1.20.4.04.01.16.	PROGRAM PENGEMBANGAN STATISTIK DAERAH	0,00	881.292.500,00	0,00	881.292.500,00	0,00	872.497.800,00	0,00	872.497.800,00	(8.794.700,00)	(1,00)
1.20.4.04.01.16.004.	Penyediaan Data Statistik	0,00	842.804.500,00	0,00	842.804.500,00	0,00	837.894.400,00	0,00	837.894.400,00	(4.910.100,00)	(0,58)
1.20.4.04.01.16.005.	Penyajian dan Informasi Data Statistik	0,00	38.488.000,00	0,00	38.488.000,00	0,00	34.603.400,00	0,00	34.603.400,00	(3.884.600,00)	(10,09)
4.	URUSAN ADMINISTRASI PEMERINTAHAN DAN FUNGSI PENUNJANG PEMERINTAHAN	1.416.100.000,00	5.588.103.670,00	359.002.000,00	7.363.205.670,00	1.351.256.000,00	4.264.357.256,00	350.303.000,00	5.965.916.256,00	(1.397.289.414,00)	(18,98)
4.04.	PERENCANAAN PEMBANGUNAN	1.416.100.000,00	5.481.062.870,00	359.002.000,00	7.256.164.870,00	1.351.256.000,00	4.173.295.906,00	350.303.000,00	5.874.854.906,00	(1.381.309.964,00)	(19,04)
4.04.4.04.01.	BADAN PERENCANAAN PEMBANGUNAN DAERAH	1.416.100.000,00	5.481.062.870,00	359.002.000,00	7.256.164.870,00	1.351.256.000,00	4.173.295.906,00	350.303.000,00	5.874.854.906,00	(1.381.309.964,00)	(19,04)
4.04.4.04.01.01.	PROGRAM ADMINISTRASI PERKANTORAN	73.020.000,00	1.784.833.370,00	1.925.000,00	1.859.778.370,00	69.695.000,00	950.172.067,00	1.125.000,00	1.020.992.067,00	(838.786.303,00)	(45,10)
4.04.4.04.01.01.001.	Penyediaan Jasa, Peralatan, dan Perlengkapan Perkantoran	0,00	537.210.450,00	1.925.000,00	539.135.450,00	0,00	442.392.213,00	1.125.000,00	443.517.213,00	(95.618.237,00)	(17,74)
4.04.4.04.01.01.002.	Penyediaan Jasa Pengelola Pelayanan Perkantoran	73.020.000,00	3.821.250,00	0,00	76.841.250,00	69.695.000,00	3.821.250,00	0,00	73.516.250,00	(3.325.000,00)	(4,33)
4.04.4.04.01.01.003.	Penyediaan Rapat-Rapat, Koordinasi dan Konsultasi	0,00	1.243.801.670,00	0,00	1.243.801.670,00	0,00	503.958.604,00	0,00	503.958.604,00	(739.843.066,00)	(59,48)
4.04.4.04.01.02.	PROGRAM PENINGKATAN SARANA DAN PRASARANA APARATUR	0,00	547.675.000,00	357.077.000,00	904.752.000,00	0,00	462.524.139,00	349.178.000,00	811.702.139,00	(93.049.861,00)	(10,28)
4.04.4.04.01.02.001.	Pembangunan/Rehabilitasi Rumah dan Gedung Kantor	0,00	0,00	33.250.000,00	33.250.000,00	0,00	0,00	33.026.000,00	33.026.000,00	(224.000,00)	(0,67)
4.04.4.04.01.02.002.	Pengadaan Peralatan dan Perlengkapan	0,00	0,00	323.827.000,00	323.827.000,00	0,00	0,00	316.152.000,00	316.152.000,00	(7.675.000,00)	(2,37)
4.04.4.04.01.02.003.	Pemeliharaan Rumah dan Gedung Kantor	0,00	210.100.000,00	0,00	210.100.000,00	0,00	206.546.000,00	0,00	206.546.000,00	(3.554.000,00)	(1,69)
4.04.4.04.01.02.004.	Pemeliharaan Kendaraan Dinas/Operasional	0,00	226.500.000,00	0,00	226.500.000,00	0,00	157.613.139,00	0,00	157.613.139,00	(68.886.861,00)	(30,41)

Kode	Uraian Urusan, Organisasi, Program dan Kegiatan	Anggaran Setelah Perubahan				Realisasi				Bertambah/ (Berkurang)	%
		Jenis Belanja			Jumlah	Jenis Belanja			Jumlah	(Rp)	
		Pegawai	Barang dan Jasa	Modal		Pegawai	Barang dan Jasa	Modal			
1	2	3	4	5	6=3+4+5	7	8	9	10=7+8+9	11=10-6	12
4.04.4.04.01.02.005.	Pemeliharaan Peralatan dan Perlengkapan	0,00	111.075.000,00	0,00	111.075.000,00	0,00	98.365.000,00	0,00	98.365.000,00	(12.710.000,00)	(11,44)
4.04.4.04.01.04.	PROGRAM PENINGKATAN PENGEMBANGAN SISTEM PELAPORAN CAPAIAN KINERJA DAN PELAPORAN KEUANGAN	0,00	285.361.000,00	0,00	285.361.000,00	0,00	265.178.000,00	0,00	265.178.000,00	(20.183.000,00)	(7,07)
4.04.4.04.01.04.001.	Penyusunan Laporan Kinerja SKPD	0,00	16.090.000,00	0,00	16.090.000,00	0,00	15.740.000,00	0,00	15.740.000,00	(350.000,00)	(2,18)
4.04.4.04.01.04.002.	Penyusunan Laporan Keuangan SKPD	0,00	23.999.000,00	0,00	23.999.000,00	0,00	21.908.000,00	0,00	21.908.000,00	(2.091.000,00)	(8,71)
4.04.4.04.01.04.003.	Penyusunan Rencana Program Kegiatan SKPD serta Pengembangan Data dan Informasi	0,00	231.890.000,00	0,00	231.890.000,00	0,00	214.208.000,00	0,00	214.208.000,00	(17.682.000,00)	(7,63)
4.04.4.04.01.04.004.	Monitoring dan Evaluasi Pelaksanaan Program Kegiatan SKPD	0,00	13.382.000,00	0,00	13.382.000,00	0,00	13.322.000,00	0,00	13.322.000,00	(60.000,00)	(0,45)
4.04.4.04.01.15.	PROGRAM PERENCANAAN PEMBANGUNAN DAERAH	571.780.000,00	1.206.278.000,00	0,00	1.778.058.000,00	559.690.000,00	1.019.069.750,00	0,00	1.578.759.750,00	(199.298.250,00)	(11,21)
4.04.4.04.01.15.004.	Penyusunan Dokumen Perencanaan Pembangunan	571.780.000,00	1.118.652.000,00	0,00	1.690.432.000,00	559.690.000,00	942.475.000,00	0,00	1.502.165.000,00	(188.267.000,00)	(11,14)
4.04.4.04.01.15.005.	Perencanaan Pembangunan Lintas Sektoral dan Lintas Kewilayahan	0,00	87.626.000,00	0,00	87.626.000,00	0,00	76.594.750,00	0,00	76.594.750,00	(11.031.250,00)	(12,59)
4.04.4.04.01.16.	PROGRAM PERENCANAAN PEMBANGUNAN PEREKONOMIAN	0,00	151.087.000,00	0,00	151.087.000,00	0,00	144.957.000,00	0,00	144.957.000,00	(6.130.000,00)	(4,06)
4.04.4.04.01.16.004.	Penyusunan Perencanaan, Pengendalian dan Evaluasi Pembangunan Pertanian dan Kelautan	0,00	75.374.000,00	0,00	75.374.000,00	0,00	74.998.000,00	0,00	74.998.000,00	(376.000,00)	(0,50)
4.04.4.04.01.16.005.	Penyusunan Perencanaan, Pengendalian dan Evaluasi Pembangunan Dunia Usaha	0,00	75.713.000,00	0,00	75.713.000,00	0,00	69.959.000,00	0,00	69.959.000,00	(5.754.000,00)	(7,60)
4.04.4.04.01.17.	PROGRAM PERENCANAAN PEMBANGUNAN SOSIAL-BUDAYA	169.800.000,00	282.203.000,00	0,00	452.003.000,00	152.050.000,00	264.823.000,00	0,00	416.873.000,00	(35.130.000,00)	(7,77)
4.04.4.04.01.17.005.	Penyusunan Perencanaan, Pengendalian dan Evaluasi Pembangunan SDM	0,00	70.727.000,00	0,00	70.727.000,00	0,00	63.864.000,00	0,00	63.864.000,00	(6.863.000,00)	(9,70)
4.04.4.04.01.17.006.	Penyusunan Perencanaan, Pengendalian dan Evaluasi Pembangunan Kesra	0,00	75.402.000,00	0,00	75.402.000,00	0,00	75.190.500,00	0,00	75.190.500,00	(211.500,00)	(0,28)
4.04.4.04.01.17.007.	Pemantauan, Evaluasi dan Pelaporan Rencana Aksi Daerah Tujuan Pembangunan Berkelanjutan (RAD TPB)	169.800.000,00	136.074.000,00	0,00	305.874.000,00	152.050.000,00	125.768.500,00	0,00	277.818.500,00	(28.055.500,00)	(9,17)



Kode	Uraian Urusan, Organisasi, Program dan Kegiatan	Anggaran Setelah Perubahan				Realisasi				Bertambah/ (Berkurang)	%
		Jenis Belanja			Jumlah	Jenis Belanja			Jumlah	(Rp)	
		Pegawai	Barang dan Jasa	Modal		Pegawai	Barang dan Jasa	Modal			
1	2	3	4	5	6=3+4+5	7	8	9	10=7+8+9	11=10-6	12
4.04.4.04.01.18.	PROGRAM PERENCANAAN PENGEMBANGAN WILAYAH DAN SARANA PRASARANA	0,00	78.133.000,00	0,00	78.133.000,00	0,00	77.995.950,00	0,00	77.995.950,00	(137.050,00)	(0,18)
4.04.4.04.01.18.005.	Penyusunan Perencanaan, Pengendalian dan Evaluasi Pembangunan Perhubungan, Infrastruktur Wilayah dan ESDM	0,00	33.111.000,00	0,00	33.111.000,00	0,00	33.069.950,00	0,00	33.069.950,00	(41.050,00)	(0,12)
4.04.4.04.01.18.006.	Perencanaan, Pengendalian dan Evaluasi Pembangunan Tata Ruang dan Lingkungan Hidup	0,00	45.022.000,00	0,00	45.022.000,00	0,00	44.926.000,00	0,00	44.926.000,00	(96.000,00)	(0,21)
4.04.4.04.01.19.	PROGRAM PERENCANAAN PEMBANGUNAN PEMERINTAHAN	0,00	207.458.000,00	0,00	207.458.000,00	0,00	202.961.500,00	0,00	202.961.500,00	(4.496.500,00)	(2,17)
4.04.4.04.01.19.003.	Penyusunan Perencanaan, Pengendalian dan Evaluasi Pembangunan Pemerintahan Umum	0,00	112.606.500,00	0,00	112.606.500,00	0,00	108.346.000,00	0,00	108.346.000,00	(4.260.500,00)	(3,78)
4.04.4.04.01.19.004.	Penyusunan Perencanaan, Pengendalian dan Evaluasi Pembangunan Administrasi Publik	0,00	94.851.500,00	0,00	94.851.500,00	0,00	94.615.500,00	0,00	94.615.500,00	(236.000,00)	(0,25)
4.04.4.04.01.20.	PROGRAM PENGENDALIAN PEMBANGUNAN DAERAH	601.500.000,00	938.034.500,00	0,00	1.539.534.500,00	569.821.000,00	785.614.500,00	0,00	1.355.435.500,00	(184.099.000,00)	(11,96)
4.04.4.04.01.20.001.	Pelaksanaan Pengendalian, Monitoring dan Evaluasi Pembangunan Daerah	601.500.000,00	584.807.000,00	0,00	1.186.307.000,00	569.821.000,00	475.544.000,00	0,00	1.045.365.000,00	(140.942.000,00)	(11,88)
4.04.4.04.01.20.002.	Penilaian Kinerja Pembangunan Daerah	0,00	353.227.500,00	0,00	353.227.500,00	0,00	310.070.500,00	0,00	310.070.500,00	(43.157.000,00)	(12,22)
4.07.	PENELITIAN DAN PENGEMBANGAN	0,00	107.040.800,00	0,00	107.040.800,00	0,00	91.061.350,00	0,00	91.061.350,00	(15.979.450,00)	(14,93)
4.07.4.04.01.	BADAN PERENCANAAN PEMBANGUNAN DAERAH	0,00	107.040.800,00	0,00	107.040.800,00	0,00	91.061.350,00	0,00	91.061.350,00	(15.979.450,00)	(14,93)
4.07.4.04.01.16.	PROGRAM PENELITIAN DAN PENGEMBANGAN	0,00	107.040.800,00	0,00	107.040.800,00	0,00	91.061.350,00	0,00	91.061.350,00	(15.979.450,00)	(14,93)
4.07.4.04.01.16.001.	Penelitian Pembangunan Daerah	0,00	75.301.000,00	0,00	75.301.000,00	0,00	65.441.100,00	0,00	65.441.100,00	(9.859.900,00)	(13,09)
4.07.4.04.01.16.003.	Penyelenggaraan Kegiatan Kelitbangan Pendukung	0,00	31.739.800,00	0,00	31.739.800,00	0,00	25.620.250,00	0,00	25.620.250,00	(6.119.550,00)	(19,28)
Jumlah		1.416.100.000,00	6.469.396.170,00	359.002.000,00	8.244.498.170,00	1.351.256.000,00	5.136.855.056,00	350.303.000,00	6.838.414.056,00	(1.406.084.114,00)	(17,05)

PEMERINTAH DAERAH DAERAH ISTIMEWA YOGYAKARTA  
KERTAS KERJA PENYUSUNAN NERACA DAN LRA  
4.04.01. - BADAN PERENCANAAN PEMBANGUNAN DAERAH  
PERTANGGAL 31 Desember 2020

Kode Rekening	Nama Rekening	Neraca per 31 Des2019		Mutasi		Neraca Saldo (NS)		Penyesuaian		NS Setelah Penyesuaian	
		Debit	Kredit	Debit	Kredit	Debit	Kredit	Debit	Kredit	Debet	Kredit
1	2	3	4	5	6	7	8	9	10	11	12
1.1.1.03.01.	Kas di Bendahara Pengeluaran			4.881.831.743,00	4.881.831.743,00						
1.1.7.01.01.	Bahan	28.700.000,00		118.299.390,00	87.639.390,00	59.360.000,00				59.360.000,00	
1.1.7.01.02.	Suku Cadang			29.787.269,00	29.787.269,00						
1.1.7.01.03.	Alat/Bahan Untuk Kegiatan Kantor	527.131.175,00		1.360.672.400,00	1.367.424.860,00	520.378.715,00				520.378.715,00	
1.3.2.03.04.	Electric Generating Set	443.829.300,00				443.829.300,00				443.829.300,00	
1.3.2.03.05.	Pompa			2.275.000,00		2.275.000,00				2.275.000,00	
1.3.2.04.01.	Kendaraan Dinas Bermotor Perorangan	557.430.742,00				557.430.742,00				557.430.742,00	
1.3.2.04.02.	Kendaraan Bermotor Penumpang	1.819.263.000,00				1.819.263.000,00				1.819.263.000,00	
1.3.2.04.05.	Kendaraan Bermotor Beroda Dua	30.475.000,00			12.445.000,00	18.030.000,00			18.030.000,00		
1.3.2.05.02.	Kendaraan Tak Bermotor Berpenumpang	16.938.600,00				16.938.600,00				16.938.600,00	
1.3.2.14.01.	Mesin Tik	7.270.000,00				7.270.000,00			500.000,00	6.770.000,00	
1.3.2.14.04.	Alat Penyimpanan Perlengkapan Kantor	235.077.400,00		12.050.000,00		247.127.400,00				247.127.400,00	
1.3.2.14.05.	Alat Kantor Lainnya	34.830.000,00				34.830.000,00		79.021.000,00		113.851.000,00	
1.3.2.15.01.	Meubelair	1.121.209.500,00				1.121.209.500,00			12.831.000,00	1.108.378.500,00	
1.3.2.15.03.	Alat Pembersih	1.600.000,00				1.600.000,00				1.600.000,00	
1.3.2.15.04.	Alat Pendingin	611.527.250,00		23.380.000,00		634.907.250,00			6.500.000,00	628.407.250,00	
1.3.2.15.06.	Alat Rumah Tangga Lainnya (Home Use)	334.684.000,00				334.684.000,00			2.500.000,00	332.184.000,00	
1.3.2.15.07.	Alat Pemadam Kebakaran	9.720.000,00		4.380.000,00		14.100.000,00				14.100.000,00	
1.3.2.16.01.	Komputer Unit/Jaringan	695.660.826,00				695.660.826,00				695.660.826,00	
1.3.2.16.02.	Personal Komputer	2.460.277.240,00		113.030.000,00		2.573.307.240,00			21.962.020,00	2.551.345.220,00	

Kode Rekening	Nama Rekening	Neraca per 31 Des2019		Mutasi		Neraca Saldo (NS)		Penyesuaian		NS Setelah Penyesuaian	
		Debit	Kredit	Debit	Kredit	Debit	Kredit	Debit	Kredit	Debit	Kredit
1	2	3	4	5	6	7	8	9	10	11	12
1.3.2.16.04.	Peralatan Mini Komputer	4.900.800,00		55.950.000,00		60.850.800,00			55.950.000,00	4.900.800,00	
1.3.2.16.05.	Peralatan Personal Komputer	341.652.700,00		48.972.000,00		390.624.700,00			60.765.000,00	329.859.700,00	
1.3.2.16.06.	Peralatan Jaringan	307.449.000,00				307.449.000,00			166.716.000,00	140.733.000,00	
1.3.2.17.01.	Meja Kerja Pejabat	628.955.500,00				628.955.500,00				628.955.500,00	
1.3.2.17.02.	Meja Rapat Pejabat	14.000.000,00				14.000.000,00				14.000.000,00	
1.3.2.17.03.	Kursi Kerja Pejabat	281.482.500,00				281.482.500,00			3.600.000,00	277.882.500,00	
1.3.2.17.04.	Kursi Rapat Pejabat	29.700.000,00				29.700.000,00				29.700.000,00	
1.3.2.17.05.	Kursi Hadap Depan Meja Kerja Pejabat	1.166.000,00				1.166.000,00				1.166.000,00	
1.3.2.17.06.	Kursi Tamu di Ruangan Pejabat	6.000.000,00				6.000.000,00				6.000.000,00	
1.3.2.17.07.	Lemari dan Arsip Pejabat	1.800.000,00				1.800.000,00			1.800.000,00		
1.3.2.18.01.	Peralatan Studio Visual	1.577.149.000,00		49.825.000,00		1.626.974.000,00			146.590.500,00	1.480.383.500,00	
1.3.2.18.02.	Peralatan Studio Video dan Film	41.895.000,00				41.895.000,00			11.850.000,00	30.045.000,00	
1.3.2.18.03.	Peralatan Studio Video dan Film A	106.985.000,00				106.985.000,00				106.985.000,00	
1.3.2.19.01.	Alat Komunikasi Telephone	405.313.100,00				405.313.100,00			7.920.000,00	397.393.100,00	
1.3.2.21.01.	Alat Kedokteran Umum			6.290.000,00		6.290.000,00				6.290.000,00	
1.3.3.01.01.	Bangunan Gedung Kantor	4.956.145.200,00		33.026.000,00		4.989.171.200,00				4.989.171.200,00	
1.3.4.22.01.	Jaringan Telepon Di atas Tanah	36.567.500,00				36.567.500,00				36.567.500,00	
1.3.5.01.01.	Umum	25.943.700,00		1.125.000,00		27.068.700,00			1.125.000,00	25.943.700,00	
1.3.5.01.02.	Filsafat	40.000,00				40.000,00				40.000,00	
1.3.5.01.03.	Agama	4.185.500,00				4.185.500,00				4.185.500,00	
1.3.5.01.04.	Ilmu Sosial	31.721.710,00				31.721.710,00		1.125.000,00		32.846.710,00	
1.3.5.01.05.	Ilmu Bahasa	595.500,00				595.500,00				595.500,00	
1.3.5.01.06.	Matematika & Pengetahuan alam	192.900,00				192.900,00				192.900,00	

Kode Rekening	Nama Rekening	Neraca per 31 Des2019		Mutasi		Neraca Saldo (NS)		Penyesuaian		NS Setelah Penyesuaian	
		Debit	Kredit	Debit	Kredit	Debit	Kredit	Debit	Kredit	Debit	Kredit
1	2	3	4	5	6	7	8	9	10	11	12
1.3.5.01.07.	Ilmu Pengetahuan Praktis	14.826.630,00				14.826.630,00				14.826.630,00	
1.3.5.01.08.	Arsitektur, Kesenian, Olah raga	1.706.900,00				1.706.900,00				1.706.900,00	
1.3.5.01.09.	Geografi, Biografi, Sejarah	220.000,00				220.000,00				220.000,00	
1.3.5.02.02.	Buku Laporan	55.000,00				55.000,00				55.000,00	
1.3.5.03.01.	Peta	28.500,00				28.500,00				28.500,00	
1.3.5.03.04.	Karya Grafika (Graphic Material)	42.500,00				42.500,00				42.500,00	
1.3.5.04.03.	Alat Kesenian	3.300.000,00				3.300.000,00				3.300.000,00	
1.3.7.01.03.	Akumulasi Penyusutan Alat-alat Bantu	(443.829.300,00)			325.000,00		444.154.300,00				444.154.300,00
1.3.7.01.04.	Akumulasi Penyusutan Alat Angkutan Darat Bermotor	(1.767.936.294,00)		12.445.000,00	193.733.874,00		1.949.225.168,00	18.030.000,00			1.931.195.168,00
1.3.7.01.05.	Akumulasi Penyusutan Alat Angkutan Berat Tak Bermotor	(16.938.600,00)					16.938.600,00				16.938.600,00
1.3.7.01.14.	Akumulasi Penyusutan Alat Kantor	(220.440.310,00)			36.215.130,00		256.655.440,00	1.004.000,00			255.651.440,00
1.3.7.01.15.	Akumulasi Penyusutan Alat Rumah Tangga	(1.858.822.300,00)			102.282.250,00		1.961.104.550,00	21.831.000,00			1.939.273.550,00
1.3.7.01.16.	Akumulasi Penyusutan Peralatan Komputer	(3.520.750.166,00)			187.494.728,00		3.708.244.893,00	3.024.907.369,00			683.337.525,00
1.3.7.01.17.	Akumulasi Penyusutan Meja Dan Kursi Kerja/Rapat Pejabat	(881.952.750,00)			31.746.250,00		913.699.000,00	5.400.000,00			908.299.000,00
1.3.7.01.18.	Akumulasi Penyusutan Alat Studio	(1.463.670.000,00)			117.421.000,00		1.581.091.000,00	108.615.500,00			1.472.475.500,00
1.3.7.01.19.	Akumulasi Penyusutan Alat Komunikasi	(384.997.870,00)			6.891.370,00		391.889.240,00	7.920.000,00			383.969.240,00
1.3.7.01.21.	Akumulasi Penyusutan Alat Kedokteran				544.500,00		544.500,00				544.500,00
1.3.7.01.38.	*Akumulasi Penyusutan Komputer Unit								2.749.214.349,00		2.749.214.349,00
1.3.7.02.01.	Akumulasi Penyusutan Bangunan Gedung Tempat Kerja	(756.332.503,00)			98.643.901,00		854.976.404,00				854.976.404,00
1.3.7.03.22.	Akumulasi Penyusutan Jaringan Telepon	(25.004.625,00)			1.828.375,00		26.833.000,00				26.833.000,00
1.5.3.05.01.	Software	2.991.010.625,00				2.991.010.625,00				2.991.010.625,00	

Kode Rekening	Nama Rekening	Neraca per 31 Des2019		Mutasi		Neraca Saldo (NS)		Penyesuaian		NS Setelah Penyesuaian	
		Debit	Kredit	Debit	Kredit	Debit	Kredit	Debit	Kredit	Debit	Kredit
1	2	3	4	5	6	7	8	9	10	11	12
1.5.3.05.02.	Kajian	6.348.103.700,00				6.348.103.700,00				6.348.103.700,00	
1.5.4.01.01.	Aset Lain-lain.....	271.600.125,00			271.600.125,00			438.493.520,00		438.493.520,00	
1.5.4.02.01.	Akumulasi Penyusutan Aset Lain-lain.	(271.037.625,00)		271.037.625,00					438.493.520,00		438.493.520,00
2.1.5.02.01.	Utang Belanja Jasa		721.375,00	1.460.781.800,00	1.461.759.799,00		1.699.374,00	1.208.105,00			491.269,00
2.1.5.02.02.	Utang Belanja Pemeliharaan			205.436.000,00	205.436.000,00						
2.1.5.02.06.	Utang Bahan Pakai Habis			376.550.000,00	376.550.000,00						
2.1.5.03.02.	Utang Belanja Modal Peralatan dan Mesin			203.122.000,00	203.122.000,00						
3.1.1.01.01.	Ekuitas		15.757.924.905,00	284.045.125,00	283.482.625,00		15.757.362.405,00				15.757.362.405,00
3.1.2.05.01.	Estimasi Perubahan SAL			1.447.940,00	14.218.448.329,00		14.217.000.389,00				14.217.000.389,00
3.1.3.01.01.	RK PPKD			290.755.427,00	14.507.755.816,00		14.217.000.389,00				14.217.000.389,00
5.1.1.01.01.	Gaji Pokok PNS/Uang Representasi			5.944.849.800,00		5.944.849.800,00				5.944.849.800,00	
5.1.1.01.02.	Tunjangan Keluarga			496.833.407,00	257.940,00	496.575.467,00				496.575.467,00	
5.1.1.01.03.	Tunjangan Jabatan			313.690.000,00		313.690.000,00				313.690.000,00	
5.1.1.01.04.	Tunjangan Fungsional			184.430.000,00	1.190.000,00	183.240.000,00				183.240.000,00	
5.1.1.01.05.	Tunjangan Fungsional Umum			168.745.000,00		168.745.000,00				168.745.000,00	
5.1.1.01.06.	Tunjangan Beras			255.352.920,00		255.352.920,00				255.352.920,00	
5.1.1.01.07.	Tunjangan PPH/Tunjangan Khusus			16.056.357,00		16.056.357,00				16.056.357,00	
5.1.1.01.08.	Pembulatan Gaji			76.789,00		76.789,00				76.789,00	
5.2.1.01.01.	Honorarium Tim Pelaksana Kegiatan			1.129.111.000,00		1.129.111.000,00				1.129.111.000,00	
5.2.1.01.02.	Honorarium Pengelola Keuangan			43.145.000,00		43.145.000,00				43.145.000,00	
5.2.1.01.03.	Honorarium Pengelola Kepegawaian			3.600.000,00		3.600.000,00				3.600.000,00	
5.2.1.01.04.	Honorarium Perencana Program			4.950.000,00		4.950.000,00				4.950.000,00	
5.2.1.01.05.	Honorarium Pengelola Barang			18.000.000,00		18.000.000,00				18.000.000,00	

Kode Rekening	Nama Rekening	Neraca per 31 Des2019		Mutasi		Neraca Saldo (NS)		Penyesuaian		NS Setelah Penyesuaian	
		Debit	Kredit	Debit	Kredit	Debit	Kredit	Debit	Kredit	Debit	Kredit
1	2	3	4	5	6	7	8	9	10	11	12
5.2.1.02.02.	Honorarium Harian Non PNS			400.000,00		400.000,00				400.000,00	
5.2.1.02.03.	Honorarium Tim Pelaksana Kegiatan			152.050.000,00		152.050.000,00				152.050.000,00	
5.2.2.01.01.	Belanja Alat Tulis Kantor			235.400.300,00		235.400.300,00				235.400.300,00	
5.2.2.01.02.	Belanja Alat Listrik dan Elektronik			13.439.000,00		13.439.000,00				13.439.000,00	
5.2.2.01.03.	Belanja Perangko, Materai dan Benda Pos			8.325.000,00		8.325.000,00				8.325.000,00	
5.2.2.01.04.	Belanja Peralatan Kebersihan dan Bahan Pembersih			32.367.900,00		32.367.900,00				32.367.900,00	
5.2.2.02.08.	Belanja Peralatan/Perlengkapan			238.000,00		238.000,00				238.000,00	
5.2.2.02.09.	Belanja Perlengkapan Penghargaan/Hadiah Lomba			3.900.000,00		3.900.000,00				3.900.000,00	
5.2.2.03.01.	Belanja Telepon			23.053.313,00		23.053.313,00				23.053.313,00	
5.2.2.03.04.	Belanja Surat Kabar/Majalah			16.560.000,00		16.560.000,00				16.560.000,00	
5.2.2.03.05.	Belanja Kawat/Faksimili/Internet			159.600.000,00		159.600.000,00				159.600.000,00	
5.2.2.03.06.	Belanja Paket/Pengiriman			249.500,00		249.500,00				249.500,00	
5.2.2.03.09.	Belanja Uang Saku Non PNS			7.620.000,00		7.620.000,00				7.620.000,00	
5.2.2.03.11.	Belanja Dekorasi			1.000.000,00		1.000.000,00				1.000.000,00	
5.2.2.03.19.	Belanja Jasa Event Organizer			18.659.000,00		18.659.000,00				18.659.000,00	
5.2.2.03.21.	Belanja Jasa Kebersihan Kantor			191.743.800,00		191.743.800,00				191.743.800,00	
5.2.2.03.48.	Belanja Pembuatan Materi Video/Audio			53.240.000,00		53.240.000,00				53.240.000,00	
5.2.2.03.49.	Belanja Akomodasi			74.250.000,00		74.250.000,00				74.250.000,00	
5.2.2.05.01.	Belanja Jasa Servis			11.326.480,00		11.326.480,00				11.326.480,00	
5.2.2.05.02.	Belanja Penggantian Suku Cadang			29.787.269,00		29.787.269,00				29.787.269,00	
5.2.2.05.03.	Belanja Bahan Bakar Minyak/Gas dan Pelumas			118.299.390,00		118.299.390,00				118.299.390,00	

Kode Rekening	Nama Rekening	Neraca per 31 Des2019		Mutasi		Neraca Saldo (NS)		Penyesuaian		NS Setelah Penyesuaian	
		Debit	Kredit	Debit	Kredit	Debit	Kredit	Debit	Kredit	Debit	Kredit
1	2	3	4	5	6	7	8	9	10	11	12
5.2.2.05.05.	Belanja Surat Tanda Nomor Kendaraan			11.799.800,00		11.799.800,00				11.799.800,00	
5.2.2.06.01.	Belanja Cetak			890.877.000,00		890.877.000,00				890.877.000,00	
5.2.2.06.02.	Belanja Penggandaan			176.125.200,00		176.125.200,00				176.125.200,00	
5.2.2.07.05.	Belanja Sewa Lahan/Tanah/Hewan/Tanaman			45.000.000,00		45.000.000,00				45.000.000,00	
5.2.2.11.02.	Belanja Makanan dan Minuman Rapat			368.145.500,00		368.145.500,00				368.145.500,00	
5.2.2.11.04.	Belanja Makanan dan Minuman Harian Umum			149.170.000,00		149.170.000,00				149.170.000,00	
5.2.2.15.01.	Belanja Perjalanan Dinas Dalam Daerah			142.380.000,00		142.380.000,00				142.380.000,00	
5.2.2.15.02.	Belanja Perjalanan Dinas Luar Daerah			364.711.604,00		364.711.604,00				364.711.604,00	
5.2.2.20.11.	Belanja Pemeliharaan Jaringan Komputer			20.000.000,00		20.000.000,00				20.000.000,00	
5.2.2.20.13.	Belanja Pemeliharaan Alat-Alat Berat			2.000.000,00		2.000.000,00				2.000.000,00	
5.2.2.20.16.	Belanja Pemeliharaan Peralatan Kantor			13.675.000,00		13.675.000,00				13.675.000,00	
5.2.2.20.24.	Belanja Pemeliharaan Bangunan Gedung Tempat Kerja			205.436.000,00		205.436.000,00				205.436.000,00	
5.2.2.20.30.	Belanja Pemeliharaan Peralatan Studio			9.000.000,00		9.000.000,00				9.000.000,00	
5.2.2.20.31.	Belanja Pemeliharaan Alat-Alat Komunikasi			3.800.000,00		3.800.000,00				3.800.000,00	
5.2.2.20.41.	Belanja Pemeliharaan Perlengkapan Kantor			33.990.000,00		33.990.000,00				33.990.000,00	
5.2.2.20.42.	Belanja Pemeliharaan Mebel			14.100.000,00		14.100.000,00				14.100.000,00	
5.2.2.21.01.	Belanja Jasa Konsultansi Penelitian			798.030.000,00		798.030.000,00				798.030.000,00	
5.2.2.21.02.	Belanja Jasa Konsultansi Perencanaan			427.400.000,00		427.400.000,00				427.400.000,00	
5.2.2.21.04.	Belanja Jasa Konsultansi Aplikasi/Software			334.756.000,00		334.756.000,00				334.756.000,00	
5.2.2.31.01.	Belanja Jasa Tenaga Ahli			9.000.000,00		9.000.000,00				9.000.000,00	
5.2.2.31.02.	Belanja Jasa Narasumber			118.400.000,00		118.400.000,00				118.400.000,00	
5.2.3.11.02.	Belanja Modal Pengadaan Almari			12.050.000,00		12.050.000,00				12.050.000,00	

Kode Rekening	Nama Rekening	Neraca per 31 Des2019		Mutasi		Neraca Saldo (NS)		Penyesuaian		NS Setelah Penyesuaian	
		Debit	Kredit	Debit	Kredit	Debit	Kredit	Debit	Kredit	Debit	Kredit
1	2	3	4	5	6	7	8	9	10	11	12
5.2.3.11.07.	Belanja Modal Pengadaan Air Conditioner (AC)			23.380.000,00		23.380.000,00				23.380.000,00	
5.2.3.11.22.	Belanja Modal Pengadaan Pompa Air			2.275.000,00		2.275.000,00				2.275.000,00	
5.2.3.11.41.	Belanja Modal Pengadaan Tabung Pemadam Kebakaran			4.380.000,00		4.380.000,00				4.380.000,00	
5.2.3.12.02.	Belanja Modal Pengadaan Komputer PC			113.030.000,00		113.030.000,00				113.030.000,00	
5.2.3.12.03.	Belanja Modal Pengadaan Komputer Note Book			48.972.000,00		48.972.000,00				48.972.000,00	
5.2.3.12.04.	Belanja Modal Pengadaan Printer			26.250.000,00		26.250.000,00				26.250.000,00	
5.2.3.16.04.	Belanja Modal Pengadaan LCD/Viewer			29.700.000,00		29.700.000,00				29.700.000,00	
5.2.3.16.12.	Belanja Modal Pengadaan Monitor Pengawas			49.825.000,00		49.825.000,00				49.825.000,00	
5.2.3.19.01.	Belanja Modal Pengadaan Alat-Alat Kedokteran Umum			6.290.000,00		6.290.000,00				6.290.000,00	
5.2.3.26.01.	Belanja Modal Pengadaan Konstruksi/Pembelian Gedung Kantor			33.026.000,00		33.026.000,00				33.026.000,00	
5.2.3.27.21.	Belanja Modal Pengadaan Buku Peraturan Perundang-Undangan			1.125.000,00		1.125.000,00				1.125.000,00	
9.1.1.01.01.	Gaji Pokok PNS / Uang Representasi - LO			5.944.849.800,00		5.944.849.800,00				5.944.849.800,00	
9.1.1.01.02.	Tunjangan Keluarga - LO			496.833.407,00	257.940,00	496.575.467,00				496.575.467,00	
9.1.1.01.03.	Tunjangan Jabatan - LO			313.690.000,00		313.690.000,00				313.690.000,00	
9.1.1.01.04.	Tunjangan Fungsional - LO			184.430.000,00	1.190.000,00	183.240.000,00				183.240.000,00	
9.1.1.01.05.	Tunjangan Fungsional Umum - LO			168.745.000,00		168.745.000,00				168.745.000,00	
9.1.1.01.06.	Tunjangan Beras - LO			255.352.920,00		255.352.920,00				255.352.920,00	
9.1.1.01.07.	Tunjangan PPh/Tunjangan Khusus - LO			16.056.357,00		16.056.357,00				16.056.357,00	
9.1.1.01.08.	Pembulatan Gaji - LO			76.789,00		76.789,00				76.789,00	
9.1.1.08.01.	Honorarium Tim Pelaksana Kegiatan			1.129.111.000,00		1.129.111.000,00				1.129.111.000,00	
9.1.1.08.05.	Honorarium Pengelola Keuangan			43.145.000,00		43.145.000,00				43.145.000,00	



Kode Rekening	Nama Rekening	Neraca per 31 Des2019		Mutasi		Neraca Saldo (NS)		Penyesuaian		NS Setelah Penyesuaian	
		Debit	Kredit	Debit	Kredit	Debit	Kredit	Debit	Kredit	Debit	Kredit
1	2	3	4	5	6	7	8	9	10	11	12
9.1.1.08.06.	Honorarium Pengelola Kepegawaian			3.600.000,00		3.600.000,00				3.600.000,00	
9.1.1.08.08.	Honorarium Perencana Program			4.950.000,00		4.950.000,00				4.950.000,00	
9.1.1.08.09.	Honorarium Pengelola Barang			18.000.000,00		18.000.000,00				18.000.000,00	
9.1.1.09.03.	Honorarium Harian Non PNS			400.000,00		400.000,00				400.000,00	
9.1.1.09.05.	Honorarium Tim Pelaksana Kegiatan			152.050.000,00		152.050.000,00				152.050.000,00	
9.1.2.03.01.	Beban Jasa telepon			24.031.312,00		24.031.312,00			1.208.105,00	22.823.207,00	
9.1.2.03.05.	Beban Jasa surat kabar/majalah			16.560.000,00		16.560.000,00				16.560.000,00	
9.1.2.03.06.	Beban Jasa kawat/faksimili/internet			159.600.000,00		159.600.000,00				159.600.000,00	
9.1.2.03.07.	Beban Jasa paket/pengiriman			249.500,00		249.500,00				249.500,00	
9.1.2.03.12.	Beban Transportasi Dan Akomodasi			74.250.000,00		74.250.000,00				74.250.000,00	
9.1.2.03.14.	Beban Dekorasi			1.000.000,00		1.000.000,00				1.000.000,00	
9.1.2.03.23.	Beban Jasa Event Organizer/ Atraksi Kesenian			18.659.000,00		18.659.000,00				18.659.000,00	
9.1.2.03.25.	Beban Jasa Kebersihan Kantor			191.743.800,00		191.743.800,00				191.743.800,00	
9.1.2.03.71.	Beban Pembuatan Materi Video/Audio			53.240.000,00		53.240.000,00				53.240.000,00	
9.1.2.03.73.	Beban Uang Saku Non PNS			7.620.000,00		7.620.000,00				7.620.000,00	
9.1.2.05.01.	Beban Jasa Service			11.326.480,00		11.326.480,00				11.326.480,00	
9.1.2.05.10.	Beban Surat Tanda Nomor Kendaraan			11.799.800,00		11.799.800,00				11.799.800,00	
9.1.2.07.06.	Beban Sewa Lahan/ Tanah/ Hewan/ Tanaman			45.000.000,00		45.000.000,00				45.000.000,00	
9.1.2.11.02.	Beban makanan dan minuman rapat			368.145.500,00		368.145.500,00				368.145.500,00	
9.1.2.11.05.	Beban Makanan Dan Minuman Harian Umum			149.170.000,00		149.170.000,00				149.170.000,00	
9.1.2.15.01.	Beban perjalanan dinas dalam daerah			142.380.000,00		142.380.000,00				142.380.000,00	
9.1.2.15.02.	Beban perjalanan dinas luar daerah			364.711.604,00		364.711.604,00				364.711.604,00	
9.1.2.18.02.	Beban Pemeliharaan Peralatan dan Mesin			76.565.000,00		76.565.000,00				76.565.000,00	

Kode Rekening	Nama Rekening	Neraca per 31 Des2019		Mutasi		Neraca Saldo (NS)		Penyesuaian		NS Setelah Penyesuaian	
		Debit	Kredit	Debit	Kredit	Debit	Kredit	Debit	Kredit	Debit	Kredit
1	2	3	4	5	6	7	8	9	10	11	12
9.1.2.18.03.	Beban Pemeliharaan Gedung dan Bangunan			205.436.000,00		205.436.000,00				205.436.000,00	
9.1.2.18.04.	Beban Pemeliharaan Jalan, Irigasi, dan Jaringan			20.000.000,00		20.000.000,00				20.000.000,00	
9.1.2.19.01.	Beban Jasa Konsultansi Penelitian			798.030.000,00		798.030.000,00				798.030.000,00	
9.1.2.19.02.	Beban Jasa Konsultansi Perencanaan			427.400.000,00		427.400.000,00				427.400.000,00	
9.1.2.19.05.	Beban Jasa Konsultasi Aplikasi/Software			334.756.000,00		334.756.000,00				334.756.000,00	
9.1.2.25.03.	Beban Jasa Tenaga Ahli/Instruktur/Narasumber.			127.400.000,00		127.400.000,00				127.400.000,00	
9.1.2.33.01.	Beban Persediaan Bahan			87.639.390,00		87.639.390,00				87.639.390,00	
9.1.2.33.02.	Beban Persediaan Suku Cadang			29.787.269,00		29.787.269,00				29.787.269,00	
9.1.2.33.03.	Beban Persediaan Alat/Bahan Untuk Kegiatan Kantor			1.367.424.860,00		1.367.424.860,00				1.367.424.860,00	
9.1.7.01.03.	Beban Penyusutan Alat-alat Bantu			325.000,00		325.000,00				325.000,00	
9.1.7.01.04.	Beban Penyusutan Alat Angkutan Darat Bermotor			193.733.874,00		193.733.874,00				193.733.874,00	
9.1.7.01.14.	Beban Penyusutan Alat Kantor			36.215.130,00		36.215.130,00				36.215.130,00	
9.1.7.01.15.	Beban Penyusutan Alat Rumah Tangga			102.282.250,00		102.282.250,00				102.282.250,00	
9.1.7.01.16.	Beban Penyusutan Peralatan Komputer			187.494.728,00		187.494.728,00			89.096.153,00	98.398.575,00	
9.1.7.01.17.	Beban Penyusutan Meja Dan Kursi Kerja/Rapat Pejabat			31.746.250,00		31.746.250,00				31.746.250,00	
9.1.7.01.18.	Beban Penyusutan Alat Studio			117.421.000,00		117.421.000,00				117.421.000,00	
9.1.7.01.19.	Beban Penyusutan Alat Komunikasi			6.891.370,00		6.891.370,00				6.891.370,00	
9.1.7.01.21.	Beban Penyusutan Alat Kedokteran			544.500,00		544.500,00				544.500,00	
9.1.7.01.38.	*Beban Penyusutan Komputer Unit							89.096.153,00		89.096.153,00	
9.1.7.02.01.	Beban Penyusutan Bangunan Gedung Tempat Kerja			98.643.901,00		98.643.901,00				98.643.901,00	
9.1.7.03.22.	Beban Penyusutan Jaringan Telepon			1.828.375,00		1.828.375,00				1.828.375,00	

Kode Rekening	Nama Rekening	Neraca per 31 Des2019		Mutasi		Neraca Saldo (NS)		Penyesuaian		NS Setelah Penyesuaian	
		Debit	Kredit	Debit	Kredit	Debit	Kredit	Debit	Kredit	Debit	Kredit
1	2	3	4	5	6	7	8	9	10	11	12
Jumlah		15.758.646.280,00	15.758.646.280,00	38.687.305.214,00	38.687.305.214,00	56.298.418.653,00	56.298.418.653,00	3.796.651.646,00	3.796.651.646,00	56.297.210.548,00	56.297.210.548,00

Yogyakarta, 29 Januari 2021

PPK SKPD

REKAPITULASI BELANJA BARANG JASA (PAKAI HABIS)  
TAHUN ANGGARAN 2020

Intansi Induk : Pemerintah Daerah Daerah Istimewa Yogyakarta  
Unit/Satuan Kerja : Badan Perencanaan Pembangunan Daerah (Gabung)

No.	Nama Barang	Harga Perolehan (Rp)
1	Alat Tulis Kantor	266.165.750,00
2	Dokumen/Administrasi Tender	-
3	Alat Listrik Dan Elektronik (Lampu Pijar, Batteray Kering)	19.045.500,00
4	Perangko, Materai dan Benda Pos Lainnya	11.850.000,00
5	Peralatan Kebersihan dan Bahan Pembersih	13.708.500,00
6	Bahan Bakar Minyak/Gas	-
7	Pengisian Tabung Pemadam Kebakaran	-
8	Pengisian Tabung Gas	-
9	Pembelian Bendera	-
10	Bahan Baku Bangunan	-
11	Bahan/Bibit/Induk Tanaman	-
12	Bibit Ternak dan Ikan	-
13	Bahan Obat-Obatan	-
14	Bahan Kimia	-
15	Bahan Percontohan	-
16	Alat Tulis	-
17	Alat-alat/Perlengkapan	-
18	Perlengkapan Penghargaan/Hadiah Lomba	5.899.500,00
19	Plakat	-
20	Bahan Makanan	-
21	Bahan Non Kimia/Organik	-
22	Bahan Pakan	-
23	Penggantian Suku Cadang	29.266.721,00
24	Bahan Bakar Minyak/Gas dan Pelumas	124.975.200,00
25	Cetak	1.037.552.500,00
26	Penggandaan	209.207.350,00
27	Pakaian Dinas KDH dan WKDH	-
28	Pakaian Sipil Harian (PSH)	-
29	Pakaian Sipil Lengkap (PSL)	-
30	Pakaian Dinas Harian (PDH)	-
31	Pakaian Dinsa Upacara (PDU)	-
32	Pembuatan Kartu Identitas/ID Card	-
33	Pakaian Kerja Lapangan	-
34	Pakaian Korpri	-
35	Pakaian Adat Daerah	-
36	Pakaian Batik Tradisional	-
37	Pakaian Olah raga	-
38	Pakaian Khusus	-
39	Barang Dana Bos	-
40	Barang Yang Akan Dijual Kepada Masyarakat	-
41	Barang Yang Akan Dijual Kepada Pihak Ketiga	-
42	Barang Dan Jasa BLUD	-
43	Hibah Barang/Jasa Yang Diserahkan Kepada Masyarakat/Pihak Ketiga	-
44	Bantuan Sosial Barang/Jasa Yang Diserahkan Kepada Masyarakat/Pihak Ketiga	-
	Jumlah	1.717.671.021,00

Yogyakarta, 31 Desember 2020

Petugas Akuntansi

**AGATHA VESTRA WIRASTUTI, S.E.**  
NIP.19890815 201502 2 002

REKAPITULASI BELANJA BARANG JASA (PAKAI HABIS)  
TAHUN ANGGARAN 2020

Intansi Induk : Pemerintah Daerah Daerah Istimewa Yogyakarta  
Unit/Satuan Kerja : Badan Perencanaan Pembangunan Daerah

No.	Nama Barang	Harga Perolehan (Rp)
1	Alat Tulis Kantor	200.914.300,00
2	Dokumen/Administrasi Tender	-
3	Alat Listrik Dan Elektronik (Lampu Pijar, Batteray Kering)	9.445.000,00
4	Perangko, Materai dan Benda Pos Lainnya	6.075.000,00
5	Peralatan Kebersihan dan Bahan Pembersih	25.190.000,00
6	Bahan Bakar Minyak/Gas	
7	Pengisian Tabung Pemadam Kebakaran	
8	Pengisian Tabung Gas	
9	Pembelian Bendera	
10	Bahan Baku Bangunan	
11	Bahan/Bibit/Induk Tanaman	
12	Bibit Ternak dan Ikan	
13	Bahan Obat-Obatan	
14	Bahan Kimia	
15	Bahan Percontohan	
16	Alat Tulis	
17	Peralatan/Perlengkapan	238.000,00
18	Perlengkapan Penghargaan/Hadiah Lomba	3.900.000,00
19	Plakat	
20	Bahan Makanan	
21	Bahan Non Kimia/Organik	
22	Bahan Pakan	
23	Penggantian Suku Cadang	27.361.371,00
24	Bahan Bakar Minyak/Gas dan Pelumas	104.282.690,00
25	Cetak	821.085.000,00
26	Penggandaan	163.536.950,00
27	Pakaian Dinas KDH dan WKDH	
28	Pakaian Sipil Harian (PSH)	
29	Pakaian Sipil Lengkap (PSL)	
30	Pakaian Dinas Harian (PDH)	
31	Pakaian Dinsa Upacara (PDU)	
32	Pembuatan Kartu Identitas/ID Card	
33	Pakaian Kerja Lapangan	
34	Pakaian Korpri	
35	Pakaian Adat Daerah	
36	Pakaian Batik Tradisional	
37	Pakaian Olah raga	
38	Pakaian Khusus	
39	Barang Dana Bos	
40	Barang Yang Akan Dijual Kepada Masyarakat	
41	Barang Yang Akan Dijual Kepada Pihak Ketiga	
42	Barang Dan Jasa BLUD	
43	Hibah Barang/Jasa Yang Diserahkan Kepada Masyarakat/Pihak Ketiga	
44	Bantuan Sosial Barang/Jasa Yang Diserahkan Kepada Masyarakat/Pihak Ketiga	-
	Jumlah	1.362.028.311,00

Yogyakarta, 31 Desember 2020

Bendahara Pengeluaran

SUPARSIH  
NIP. 19711008 199203 2 003

REKAPITULASI BELANJA BARANG JASA (PAKAI HABIS)  
DARI TANGGAL 01/01/2020 S/D 31/12/2020

INSTANSI INDUK : BALAI PENELITIAN, PENGEMBANGAN DAN STATISTIK DAERAH  
UNIT/SATUAN KERJA : BAPPEDA DIY

(dalam rupiah)

NO.	NAMA BARANG	HARGA PEROLEHAN
1	Alat Tulis Kantor	34.486.000
2	Dokumen/Administrasi Tender	-
3	Alat Listrik Dan Elektronik ( Lampu Pijar, Battery Kering )	3.994.000
4	Perangko, Material dan Benda Pos Lainnya	2.250.000
5	Peralatan Kebersihan Dan Bahan Pembersih	7.177.900
6	Bahan Bakar Minyak/Gas	-
7	Pengisian Tabung Pemadam Kebakaran	-
8	Pengisian Tabung Gas	-
9	Pembelian Bendera	-
10	Bahan Baku Bangunan	-
11	Bahan/Bibit/Induk Tanaman	-
12	Bibit Ternak dan Ikan	-
13	Bahan Obat-Obatan	-
14	Bahan Kimia	-
15	Bahan Percontohan	-
16	Alat Tulis	-
17	Alat-Alat/Perlengkapan	-
18	Perlengkapan Penghargaan/Hadiah Lomba	-
19	Plakat	-
20	Bahan Makanan	-
21	Bahan Non Kimia/Organik	-
22	Bahan Pakan	-
23	Penggantian Suku Cadang	2.425.898
24	Bahan Bakar Minyak/Gas dan Pelumas	14.016.700
25	Cetak	69.792.000
26	Penggandaan	12.588.250
27	Pakaian Dinas KDH dan WKDH	-
28	Pakaian Sipil Harian (PSH)	-
29	Pakaian Sipil Lengkap (PSL)	-
30	Pakaian Dinas Harian (PDH)	-
31	Pakaian Dinas Upacara (PDU)	-
32	Pembuatan Kartu Identitas/ID Card	-
33	Pakaian Kerja Lapangan	-
34	Pakaian Korpri	-
35	Pakaian Adat Daerah	-
36	Pakaian Batik Tradisional	-
37	Pakaian Olah Raga	-
38	Pakaian Khusus	-
39	Barang Dana BOS.	-
40	Barang Yang Akan Dijual Kepada Masyarakat.	-
41	Barang Yang Akan Dijual Kepada Pihak Ketiga	-
42	Barang dan Jasa BLUD	-
43	Hibah Barang/Jasa yang Diserahkan Kepada Masyarakat/Pihak Ketiga	-
44	Bantuan Sosial Barang/Jasa yang Diserahkan Kepada Masyarakat/Pihak Ketiga	-
JUMLAH		146.730.748

Yogyakarta,     Desember 2020  
Bendahara Pengeluaran,

Rina Dwi Astuti  
NIP. 19670208 199003 2 001

DATA MUTASI PERSEDIAAN  
TAHUN ANGGARAN 2020

Intansi Induk : Pemerintah Daerah Daerah Istimewa Yogyakarta  
Unit/Satuan Kerja : Badan Perencanaan Pembangunan Daerah DIY (Gabung)

No.	Uraian	Saldo Awal 31 Desember 2019 (Rp.)	Mutasi Tahun 2020		Saldo Akhir 31 Desember 2020 (Rp.)	Keterangan
			Bertambah (Rp.)	Berkurang (Rp.)		
1	2	3	4	5	6	7
	Klasifikasi SAP:					
1	Barang Konsumsi	527.131.175,00	1.360.672.400,00	1.367.424.860,00	520.378.715,00	-
	- Alat/Bahan untuk Kegiatan Kantor	527.131.175,00	1.360.672.400,00	1.367.424.860,00	520.378.715,00	
2	Barang pakai habis sebagai pendukung kegiatan	0,00	0,00	0,00	0,00	-
	- Bahan pakai habis sebagai pendukung kegiatan lainnya	0,00	0,00	0,00	0,00	
3	Amunisi	0,00	0,00	0,00	0,00	-
	- Bahan peledak	0,00	0,00	0,00	0,00	
4	Bahan untuk pemeliharaan	0,00	0,00	0,00	0,00	-
	- Alat Pembersih dan Bahan Pembersih	0,00	0,00	0,00	0,00	
	- Perabot Dapur	0,00	0,00	0,00	0,00	
	- Perabot RT	0,00	0,00	0,00	0,00	
	- Pengisian Tabung Pemadam Kebakaran	0,00	0,00	0,00	0,00	
	- Perabot RT lainnya	0,00	0,00	0,00	0,00	
5	Suku Cadang	0,00	29.787.269,00	29.787.269,00	0,00	-
	- Suku Cadang Sarana Mobilitas	0,00	29.787.269,00	29.787.269,00	0,00	
6	Pita Cukai dan leges	0,00	0,00	0,00	0,00	-
	- Benda pos	0,00	0,00	0,00	0,00	
7	Bahan Baku	28.700.000,00	118.299.390,00	87.639.390,00	59.360.000,00	-
	- Bahan baku bangunan dan konstruksi	0,00	0,00	0,00	0,00	
	- Bahan baku bidang pengairan	0,00	0,00	0,00	0,00	
	- Bahan reagan dan kimia laboratorium	0,00	0,00	0,00	0,00	
	- Bahan bakar dan pelumas	28.700.000,00	118.299.390,00	87.639.390,00	59.360.000,00	
	- Bahan baku lain-lain	0,00	0,00	0,00	0,00	
8	Barang dalam proses/setengah jadi	0,00	0,00	0,00	0,00	-
	- Barang dalam proses	0,00	0,00	0,00	0,00	
	- Barang dalam proses lainnya	0,00	0,00	0,00	0,00	
9	Tanah/bangunan untuk dijual atau diserahkan kepada masyarakat	0,00	0,00	0,00	0,00	-
	- Tanah	0,00	0,00	0,00	0,00	
	- Peralatan dan Mesin	0,00	0,00	0,00	0,00	
	- Gedung dan Bangunan	0,00	0,00	0,00	0,00	
	- Jalan, Irigasi dan Jaringan	0,00	0,00	0,00	0,00	
	- Aset Tetap Lainnya	0,00	0,00	0,00	0,00	
	- Aset Lain-lain	0,00	0,00	0,00	0,00	
	- Lain-lain	0,00	0,00	0,00	0,00	
10	Hewan dan tanaman untuk dijual atau diserahkan kepada masyarakat	0,00	0,00	0,00	0,00	-
	- Bibit hewan ternak	0,00	0,00	0,00	0,00	
	- Benih dan calon induk ikan	0,00	0,00	0,00	0,00	
	- Benih tanaman pertanian, perkebunan dan kehutanan	0,00	0,00	0,00	0,00	
	- Bibit tanaman pertanian, perkebunan dan kehutanan	0,00	0,00	0,00	0,00	
	- Bibit tanaman hias	0,00	0,00	0,00	0,00	
	- Hasil pertanian, peternakan, kehutanan dan perkebunan	0,00	0,00	0,00	0,00	
11	Persediaan untuk tujuan strategis	0,00	0,00	0,00	0,00	-
	- Cadangan energi	0,00	0,00	0,00	0,00	
	- Cadangan pangan	0,00	0,00	0,00	0,00	
	- Cadangan lainnya	0,00	0,00	0,00	0,00	
	Jumlah	555.831.175,00	1.508.759.059,00	1.484.851.519,00	579.738.715,00	

Yogyakarta, 31 Desember 2020  
Petugas Akuntansi

AGATHA VESTRA WIRASTUTI  
NIP. 19890815 201502 2 002

**DATA MUTASI PERSEDIAAN  
TAHUN ANGGARAN 2020**

Intansi Induk : Pemerintah Daerah Daerah Istimewa Yogyakarta

Unit/Satuan Kerja : Badan Perencanaan Pembangunan Daerah DIY

No.	Uraian	Saldo Awal 31 Desember 2019 (Rp.)	Mutasi Tahun 2019		Saldo Akhir 31 Desember 2020 (Rp.)	Keterangan
			Bertambah (Rp.)	Berkurang (Rp.)		
1	2	3	4	5	6	7
	<b>Klasifikasi SAP:</b>					
1	Barang Konsumsi	357.479.775,00	1.230.384.250,00	1.214.550.950,00	373.313.075,00	-
	- Alat Bahan untuk Kegiatan Kantor	357.479.775,00	1.230.384.250,00	1.214.550.950,00	373.313.075,00	
2	Barang pakai habis sebagai pendukung kegiatan	0,00	0,00	0,00	0,00	-
	- Bahan pakai habis sebagai pendukung kegiatan lainnya	0,00	0,00	0,00	0,00	
3	Amunisi	0,00	0,00	0,00	0,00	-
	- Bahan peledak	0,00	0,00	0,00	0,00	
4	Bahan untuk pemeliharaan	0,00	0,00	0,00	0,00	-
	- Alat Pembersih dan Bahan Pembersih	0,00	0,00	0,00	0,00	
	- Perabot Dapur	0,00	0,00	0,00	0,00	
	- Perabot RT	0,00	0,00	0,00	0,00	
	- Pengisian Tabung Pemadam Kebakaran	0,00	0,00	0,00	0,00	
	- Perabot RT lainnya	0,00	0,00	0,00	0,00	
5	Suku Cadang	0,00	27.361.371,00	27.361.371,00	0,00	-
	- Suku Cadang Sarana Mobilitas	0,00	27.361.371,00	27.361.371,00	0,00	
6	Pita Cukai dan leges	0,00	0,00	0,00	0,00	-
	- Benda pos	0,00	0,00	0,00	0,00	
7	Bahan	24.950.000,00	104.282.690,00	78.872.690,00	50.360.000,00	-
	- Bahan baku bangunan dan konstruksi	0,00	0,00	0,00	0,00	
	- Bahan baku bidang pengairan	0,00	0,00	0,00	0,00	
	- Bahan/reagen dan kimia laboratorium	0,00	0,00	0,00	0,00	
	- Bahan bakar dan pelumas	24.950.000,00	104.282.690,00	78.872.690,00	50.360.000,00	
	- Bahan baku lain-lain	0,00	0,00	0,00	0,00	
8	Barang dalam proses/setengah jadi	0,00	0,00	0,00	0,00	-
	- Barang dalam proses	0,00	0,00	0,00	0,00	
	- Barang dalam proses lainnya	0,00	0,00	0,00	0,00	
9	Tanah/bangunan untuk dijual atau diserahkan kepada masyarakat	0,00	0,00	0,00	0,00	-
	- Tanah	0,00	0,00	0,00	0,00	
	- Peralatan dan Mesin	0,00	0,00	0,00	0,00	
	- Gedung dan Bangunan	0,00	0,00	0,00	0,00	
	- Jalan, Irigasi dan Jaringan	0,00	0,00	0,00	0,00	
	- Aset Tetap Lainnya	0,00	0,00	0,00	0,00	
	- Aset Lain-lain	0,00	0,00	0,00	0,00	
	- Lain-lain	0,00	0,00	0,00	0,00	
10	Hewan dan tanaman untuk dijual atau diserahkan kepada masyarakat	0,00	0,00	0,00	0,00	-
	- Bibit hewan ternak	0,00	0,00	0,00	0,00	
	- Benih dan calon induk ikan	0,00	0,00	0,00	0,00	
	- Benih tanaman pertanian, perkebunan dan kehutanan	0,00	0,00	0,00	0,00	
	- Bibit tanaman pertanian, perkebunan dan kehutanan	0,00	0,00	0,00	0,00	
	- Bibit tanaman hias	0,00	0,00	0,00	0,00	
	- Hasil pertanian, peternakan, kehutanan dan perkebunan	0,00	0,00	0,00	0,00	
11	Persediaan untuk tujuan strategis	0,00	0,00	0,00	0,00	-
	- Cadangan energi	0,00	0,00	0,00	0,00	
	- Cadangan pangan	0,00	0,00	0,00	0,00	
	- Cadangan lainnya	0,00	0,00	0,00	0,00	
	<b>Jumlah</b>	<b>382.429.775,00</b>	<b>1.362.028.311,00</b>	<b>1.320.785.011,00</b>	<b>423.673.075,00</b>	

Yogyakarta, 31 Desember 2020

Petugas Akuntansi



**AGATHA VESTRA WIRASTUTI**

NIP. 19890815 201502 2 002



DATA MUTASI PERSEDIAAN  
TAHUN ANGGARAN 2020

Intansi Induk : BAPPEDA DIY  
Unit/Satuan Kerja : BALAI PENELITIAN, PENGEMBANGAN DAN STATISTIK DAERAH

No.	Uraian	Saldo Awal 31 Desember 2019 (Rp.)	Mutasi Tahun 2020		Saldo Akhir 31 Desember 2020 (Rp.)	Keterangan
			Bertambah (Rp.)	Berkurang (Rp.)		
1	2	3	4	5	6	7
	<b>Klasifikasi SAP:</b>					
1	<b>Barang Konsumsi</b>	169.651.400,00	130.288.150,00	152.873.910,00	147.065.640,00	-
	- Alat/Bahan Untuk Kegiatan Kantor	169.651.400,00	130.288.150,00	152.873.910,00	147.065.640,00	
2	<b>Barang pakai habis sebagai pendukung kegiatan</b>	0,00	0,00	0,00	0,00	-
	- Obat-obatan manusia	0,00	0,00	0,00	0,00	
	- Obat untuk pertanian, perkebunan, dan kehutanan	0,00	0,00	0,00	0,00	
	- Pupuk	0,00	0,00	0,00	0,00	
	- Media tanam	0,00	0,00	0,00	0,00	
	- Obat untuk hewan ternak dan ikan	0,00	0,00	0,00	0,00	
	- Bahan pakan ikan	0,00	0,00	0,00	0,00	
	- Bahan pakan hewan ternak	0,00	0,00	0,00	0,00	
	- Bahan peraga keterampilan	0,00	0,00	0,00	0,00	
	- Bahan bantu/finishing kegiatan	0,00	0,00	0,00	0,00	
	- Bahan bantu Laboratorium dan kedokteran	0,00	0,00	0,00	0,00	
	- Perlengkapan OR	0,00	0,00	0,00	0,00	
	- Perlengkapan Dinas	0,00	0,00	0,00	0,00	
	- Bahan pangan untuk panti dan RS	0,00	0,00	0,00	0,00	
	- Pakaian Pasien/Klien Panti dan RS	0,00	0,00	0,00	0,00	
	- Bahan pakai habis sebagai pendukung kegiatan lainnya	0,00	0,00	0,00	0,00	
3	<b>Amunisi</b>	0,00	0,00	0,00	0,00	-
	- Bahan peledak	0,00	0,00			
4	<b>Bahan untuk pemeliharaan</b>	0,00	0,00	0,00	0,00	-
	- Alat Pembersih dan Bahan Pembersih	0,00	0,00	0,00	0,00	
	- Perabot Dapur	0,00	0,00	0,00	0,00	
	- Perabot RT	0,00	0,00	0,00	0,00	
	- Pengisian Tabung Pemadam Kebakaran	0,00	0,00	0,00	0,00	
	- Perabot RT lainnya	0,00	0,00	0,00	0,00	
5	<b>Suku Cadang</b>	0,00	2.425.898,00	2.425.898,00	0,00	-
	- Suku Cadang Sarana Mobilitas	0,00	2.425.898,00	2.425.898,00	0,00	
6	<b>Pita Cukai dan leges</b>	0,00	0,00	0,00	0,00	-
	- Benda pos	0,00	0,00	0,00	0,00	
7	<b>Bahan Baku</b>	3.750.000,00	14.016.700,00	8.766.700,00	9.000.000,00	-
	- Bahan baku bangunan dan konstruksi	0,00	0,00	0,00	0,00	
	- Bahan baku bidang pengairan	0,00	0,00	0,00	0,00	
	- Bahan reagan dan kimia laboratorium	0,00	0,00	0,00	0,00	
	- Bahan bakar dan pelumas	3.750.000,00	14.016.700,00	8.766.700,00	9.000.000,00	
	- Bahan baku lain-lain	0,00	0,00	0,00	0,00	
8	<b>Barang dalam proses/setengah jadi</b>	0,00	0,00	0,00	0,00	-
	- Barang dalam proses	0,00	0,00	0,00	0,00	
	- Barang dalam proses lainnya	0,00	0,00	0,00	0,00	
9	<b>Tanah/bangunan untuk dijual atau diserahkan kepada masyarakat</b>	0,00	0,00	0,00	0,00	-
	- Tanah	0,00	0,00	0,00	0,00	
	- Peralatan dan Mesin	0,00	0,00	0,00	0,00	
	- Gedung dan Bangunan	0,00	0,00	0,00	0,00	
	- Jalan, Irigasi dan Jaringan	0,00	0,00	0,00	0,00	
	- Aset Tetap Lainnya	0,00	0,00	0,00	0,00	
	- Aset Lain-lain	0,00	0,00	0,00	0,00	
	- Lain-lain	0,00	0,00	0,00	0,00	
10	<b>Hewan dan tanaman untuk dijual atau diserahkan kepada masyarakat</b>	0,00	0,00	0,00	0,00	-
	- Bibit hewan ternak	0,00	0,00	0,00	0,00	
	- Benih dan calon induk ikan	0,00	0,00	0,00	0,00	
	- Benih tanaman pertanian, perkebunan dan kehutanan	0,00	0,00	0,00	0,00	
	- Bibit tanaman hias	0,00	0,00	0,00	0,00	
	- Bibit tanaman pertanian, perkebunan dan kehutanan	0,00	0,00	0,00	0,00	
	- Bibit tanaman hias	0,00	0,00	0,00	0,00	
11	<b>Persediaan untuk tujuan strategis</b>	0,00	0,00	0,00	0,00	-
	- Hasil pertanian, peternakan, kehutanan dan perkebunan	0,00	0,00	0,00	0,00	
	- Cadangan energi	0,00	0,00	0,00	0,00	
	- Cadangan pangan	0,00	0,00	0,00	0,00	
	- Cadangan lainnya	0,00	0,00	0,00	0,00	
	<b>Jumlah</b>	173.401.400,00	146.730.748,00	164.066.508,00	156.065.640,00	

Yogyakarta, 31 Desember 2020

Petugas Akuntansi

FIBRY ASTUTI,SE.  
NIP. 19930822 201903 1 013

KERTAS KERJA ASET TETAP DAN ASET LAINNYA  
TAHUN 2020  
BADAN PERENCANAAN PEMBANGUNAN DAERAH DAERAH ISTIMEWA YOGYAKARTA (GABUNG)

Kode Rekening		Saldo Akhir per 31 Desember 2019 (Audited BPK)	Penyesuaian Tahun 2020		Saldo setelah penyesuaian	Tahun 2020				Saldo Akhir per 31 Des 2020	Akumulasi Penyusutan s/d 31 Des 2019 (audited BPK)	Penyesuaian Akumulasi Penyusutan Tahun 2020		Penyusutan TW I+II+III+IV Tahun 2020		Akumulasi Penyusutan s/d 31 Des 2020	Saldo setelah Penyusutan Per 31 Des 2020		
	Uraian		Bertambah	Berkurang		Mutasi		Hibah / Bantuan (bukan dari APBD)	Extracomptable			Bertambah	Berkurang	Bertambah	Berkurang				
						(Rp.)	(Rp.)											(Rp.)	(Rp.)
1	2	3	4	5	6	7	8	9	10	11	12	13	14	15	16	17	18		
1.3.1	TANAH	-	-	-	-	-	-	-	-	-	-	-	-	-	-	-	-		
1.3.1.1..	TANAH	-	-	-	-	-	-	-	-	-	-	-	-	-	-	-	-		
1.3.1.1.1.	TANAH PERSIL	-	-	-	-	-	-	-	-	-	-	-	-	-	-	-	-		
1.3.1.1.2.	TANAH NON PERSIL	-	-	-	-	-	-	-	-	-	-	-	-	-	-	-	-		
1.3.1.1.3.	LAPANGAN	-	-	-	-	-	-	-	-	-	-	-	-	-	-	-	-		
1.3.2	PERALATAN DAN MESIN	12.128.241.457,99	-	-	12.128.241.457,99	316.152.000,00	450.938.520,00	-	-	11.993.454.937,99	10.150.817.159,59	-	-	676.654.101,70	450.938.520,00	10.376.532.741,29	1.616.922.196,70		
1.3.2.1..	ALAT BESAR	443.829.300,00	-	-	443.829.300,00	2.275.000,00	-	-	-	446.104.300,00	443.829.300,00	-	-	325.000,00	-	444.154.300,00	1.950.000,00		
1.3.2.1.1.	ALAT BESAR DARAT	-	-	-	-	-	-	-	-	-	-	-	-	-	-	-	-		
1.3.2.1.2.	ALAT BESAR APUNG	-	-	-	-	-	-	-	-	-	-	-	-	-	-	-	-		
1.3.2.1.3.	ALAT BANTU	443.829.300,00	-	-	443.829.300,00	2.275.000,00	-	-	-	446.104.300,00	443.829.300,00	-	-	325.000,00	-	444.154.300,00	1.950.000,00		
1.3.2.2..	ALAT ANGKUTAN	2.424.107.342,00	-	-	2.424.107.342,00	-	30.475.000,00	-	-	2.393.632.342,00	1.784.874.893,60	-	-	193.733.874,20	30.475.000,00	1.948.133.767,80	445.498.574,20		
1.3.2.2.1.	ALAT ANGKUTAN DARAT BERMOTOR	2.407.168.742,00	-	-	2.407.168.742,00	-	30.475.000,00	-	-	2.376.693.742,00	1.767.936.293,60	-	-	193.733.874,20	30.475.000,00	1.931.195.167,80	445.498.574,20		
1.3.2.2.2.	ALAT ANGKUTAN DARAT TAK BERMOTOR	16.938.600,00	-	-	16.938.600,00	-	-	-	-	16.938.600,00	16.938.600,00	-	-	-	-	16.938.600,00	-		
1.3.2.2.3.	ALAT ANGKUTAN APUNG BERMOTOR	-	-	-	-	-	-	-	-	-	-	-	-	-	-	-	-		
1.3.2.2.4.	ALAT ANGKUTAN APUNG TAK BERMOTOR	-	-	-	-	-	-	-	-	-	-	-	-	-	-	-	-		
1.3.2.2.5.	ALAT ANGKUTAN BERMOTOR UDARA	-	-	-	-	-	-	-	-	-	-	-	-	-	-	-	-		
1.3.2.3..	ALAT BENGKEL DAN ALAT UKUR	-	-	-	-	-	-	-	-	-	-	-	-	-	-	-	-		
1.3.2.3.1.	ALAT BENGKEL BERMESIN	-	-	-	-	-	-	-	-	-	-	-	-	-	-	-	-		
1.3.2.3.2.	ALAT BENGKEL TAK BERMESIN	-	-	-	-	-	-	-	-	-	-	-	-	-	-	-	-		
1.3.2.3.3.	ALAT UKUR	-	-	-	-	-	-	-	-	-	-	-	-	-	-	-	-		
1.3.2.4..	ALAT PERTANIAN	-	-	-	-	-	-	-	-	-	-	-	-	-	-	-	-		
1.3.2.4.1.	ALAT PENGOLAHAN	-	-	-	-	-	-	-	-	-	-	-	-	-	-	-	-		
1.3.2.5..	ALAT KANTOR DAN RUMAH TANGGA	3.319.022.150,00	-	-	3.319.022.150,00	119.335.000,00	28.235.000,00	-	-	3.410.122.150,00	2.755.393.550,00	-	-	170.243.630,00	28.235.000,00	2.897.402.180,00	512.719.970,00		
1.3.2.5.1.	ALAT KANTOR	277.177.400,00	-	-	277.177.400,00	91.575.000,00	1.004.000,00	-	-	367.748.400,00	188.820.800,00	-	-	36.215.130,00	1.004.000,00	224.031.930,00	143.716.470,00		
1.3.2.5.2.	ALAT RUMAH TANGGA	2.078.740.750,00	-	-	2.078.740.750,00	27.760.000,00	21.831.000,00	-	-	2.084.669.750,00	1.748.055.000,00	-	-	102.282.250,00	21.831.000,00	1.828.506.250,00	256.163.500,00		
1.3.2.5.3.	MEJA DAN KURSI KERJA/RAPAT PEJABAT	963.104.000,00	-	-	963.104.000,00	-	5.400.000,00	-	-	957.704.000,00	818.517.750,00	-	-	31.746.250,00	5.400.000,00	844.864.000,00	112.840.000,00		
1.3.2.6..	ALAT STUDIO, KOMUNIKASI DAN PEMANCAR	2.131.342.100,00	-	-	2.131.342.100,00	-	116.535.500,00	-	-	2.014.806.600,00	1.826.901.250,00	-	-	124.312.370,00	116.535.500,00	1.834.678.120,00	180.128.480,00		
1.3.2.6.1.	ALAT STUDIO	1.726.029.000,00	-	-	1.726.029.000,00	-	108.615.500,00	-	-	1.617.413.500,00	1.445.627.000,00	-	-	117.421.000,00	108.615.500,00	1.454.432.500,00	162.981.000,00		
1.3.2.6.2.	ALAT KOMUNIKASI	405.313.100,00	-	-	405.313.100,00	-	7.920.000,00	-	-	397.393.100,00	381.274.250,00	-	-	6.891.370,00	7.920.000,00	380.245.620,00	17.147.480,00		
1.3.2.6.3.	PERALATAN PEMANCAR	-	-	-	-	-	-	-	-	-	-	-	-	-	-	-	-		
1.3.2.6.4.	PERALATAN KOMUNIKASI NAVIGASI	-	-	-	-	-	-	-	-	-	-	-	-	-	-	-	-		
1.3.2.7..	ALAT KEDOKTERAN DAN KESEHATAN	-	-	-	-	6.290.000,00	-	-	-	6.290.000,00	-	-	-	544.500,00	-	544.500,00	5.745.500,00		
1.3.2.7.1.	ALAT KEDOKTERAN	-	-	-	-	6.290.000,00	-	-	-	6.290.000,00	-	-	-	544.500,00	-	544.500,00	5.745.500,00		
1.3.2.7.2.	ALAT KESEHATAN UMUM	-	-	-	-	-	-	-	-	-	-	-	-	-	-	-	-		
1.3.2.8..	ALAT LABORATORIUM	-	-	-	-	-	-	-	-	-	-	-	-	-	-	-	-		
1.3.2.8.1.	UNIT ALAT LABORATORIUM	-	-	-	-	-	-	-	-	-	-	-	-	-	-	-	-		
1.3.2.8.2.	UNIT ALAT LABORATORIUM KIMIA NUKLIR	-	-	-	-	-	-	-	-	-	-	-	-	-	-	-	-		
1.3.2.8.3.	ALAT PERAGA PRAKTEK SEKOLAH	-	-	-	-	-	-	-	-	-	-	-	-	-	-	-	-		
1.3.2.8.4.	ALAT LABORATORIUM FISIKA NUKLIR/ELEKTRONIKA	-	-	-	-	-	-	-	-	-	-	-	-	-	-	-	-		
1.3.2.8.5.	ALAT PROTEKSI RADIASI/PROTEKSI LINGKUNGAN	-	-	-	-	-	-	-	-	-	-	-	-	-	-	-	-		
1.3.2.8.6.	RADIATION APPLICATION AND NONDESTRUCTIVE TESTING LABO	-	-	-	-	-	-	-	-	-	-	-	-	-	-	-	-		
1.3.2.8.7.	ALAT LABORATORIUM LINGKUNGAN HIDUP	-	-	-	-	-	-	-	-	-	-	-	-	-	-	-	-		
1.3.2.8.8.	PERALATAN LABORATORIUM HYDRODINAMICA	-	-	-	-	-	-	-	-	-	-	-	-	-	-	-	-		
1.3.2.8.9.	ALAT LABORATORIUM STANDARISASI KALIBRASI DAN INSTRUME	-	-	-	-	-	-	-	-	-	-	-	-	-	-	-	-		
1.3.2.9..	ALAT PERSENJATAAN	-	-	-	-	-	-	-	-	-	-	-	-	-	-	-	-		
1.3.2.9.1.	SENJATA API	-	-	-	-	-	-	-	-	-	-	-	-	-	-	-	-		
1.3.2.9.2.	PERSENJATAAN NON SENJATA API	-	-	-	-	-	-	-	-	-	-	-	-	-	-	-	-		
1.3.2.9.3.	SENJATA SINAR	-	-	-	-	-	-	-	-	-	-	-	-	-	-	-	-		
1.3.2.9.4.	ALAT KHUSUS KEPOLISIAN	-	-	-	-	-	-	-	-	-	-	-	-	-	-	-	-		
1.3.2.10..	KOMPUTER	3.809.940.565,99	-	-	3.809.940.565,99	188.252.000,00	275.693.020,00	-	-	3.722.499.545,99	3.339.818.165,99	-	-	187.494.727,50	275.693.020,00	3.251.619.873,49	470.879.672,50		

**BADAN PERENCANAAN PEMBANGUNAN DAERAH DAERAH ISTIMEWA YOGYAKARTA (GABUNG)**

[illegible]

**BADAN PERENCANAAN PEMBANGUNAN DAERAH DAERAH ISTIMEWA YOGYAKARTA (GABUNG)**

[illegible]

KERTAS KERJA ASET TETAP DAN ASET LAINNYA  
TAHUN 2020  
BADAN PERENCANAAN PEMBANGUNAN DAERAH DAERAH ISTIMEWA YOGYAKARTA (GABUNG)

Kode Rekening		Saldo Akhir per 31 Desember 2019 (Audited BPK)	Penyesuaian Tahun 2020		Saldo setelah penyesuaian	Tahun 2020					Akumulasi Penyusutan s/d 31 Des 2019 (audited BPK)	Penyesuaian Akumulasi Penyusutan Tahun 2020		Penyusutan TW I+II+III+IV Tahun 2020		Akumulasi Penyusutan s/d 31 Des 2020	Saldo setelah Penyusutan Per 31 Des 2020
	Uraian		Bertambah	Berkurang		Mutasi	Hibah / Bantuan (bukan dari APBD)	Extracomptable	Saldo Akhir per 31 Des 2020	Bertambah		Berkurang	Bertambah	Berkurang			
1	2	3	4	5	6	7	8	9	10	11	12	13	14	15	16	17	18
1.3.5.6.1.	BARANG KOLEKSI NON BUDAYA	-	-	-	-	-	-	-	-	-	-	-	-	-	-	-	-
1.3.5.7..	ASET TETAP RENOVASI	-	-	-	-	-	-	-	-	-	-	-	-	-	-	-	-
1.3.5.7.1.	- ASET TETAP RENOVASI	-	-	-	-	-	-	-	-	-	-	-	-	-	-	-	-
1.3.6.	KONSTRUKSI DALAM PengerJAAN	-	-	-	-	-	-	-	-	-	-	-	-	-	-	-	-
1.3.6.1..	KONSTRUKSI DALAM PengerJAAN	-	-	-	-	-	-	-	-	-	-	-	-	-	-	-	-
1.3.6.1.1.	- KONSTRUKSI DALAM PengerJAAN	-	-	-	-	-	-	-	-	-	-	-	-	-	-	-	-
	JUMLAH ASET TETAP	17.203.812.997,99	-	-	17.203.812.997,99	350.303.000,00	450.938.520,00	-	-	17.103.177.477,99	10.932.154.287,63	-	-	777.126.377,72	450.938.520,00	11.258.342.145,35	5.844.835.332,64
1	2	3	4	5	6	7	8	9	10	11	12	13	14	15	16	17	18
1.5	ASET LAINNYA	9.610.714.450,00	-	-	9.610.714.450,00	438.493.520,00	271.600.125,00	-	-	9.777.607.845,00	271.037.625,00	-	-	439.056.020,00	271.600.125,00	438.493.520,00	9.339.114.325,00
1.5.1	TAGIHAN JANGKA PANJANG	-	-	-	-	-	-	-	-	-	-	-	-	-	-	-	-
1.5.1.01	- TAGIHAN PENJUALAN ANGSURAN	-	-	-	-	-	-	-	-	-	-	-	-	-	-	-	-
1.5.1.02	- TAGIHAN GANTI KERUGIAN DAERAH	-	-	-	-	-	-	-	-	-	-	-	-	-	-	-	-
1.5.2	KEMITRAAN DENGAN PIHAK KETIGA	-	-	-	-	-	-	-	-	-	-	-	-	-	-	-	-
1.5.2.01	- SEWA	-	-	-	-	-	-	-	-	-	-	-	-	-	-	-	-
1.5.2.02	- KERJASAMA PEMANFAATAN	-	-	-	-	-	-	-	-	-	-	-	-	-	-	-	-
	- PINJAM PAKAI	-	-	-	-	-	-	-	-	-	-	-	-	-	-	-	-
1.5.2.03	- BANGUN GUNA SERAH	-	-	-	-	-	-	-	-	-	-	-	-	-	-	-	-
1.5.2.04	- BANGUN SERAH GUNA	-	-	-	-	-	-	-	-	-	-	-	-	-	-	-	-
1.5.3	ASET TAK BERWUJUD	9.339.114.325,00	-	-	9.339.114.325,00	-	-	-	-	9.339.114.325,00	-	-	-	-	-	-	9.339.114.325,00
1.5.3.01	- GOODWILL	-	-	-	-	-	-	-	-	-	-	-	-	-	-	-	-
1.5.3.02	- LISENSI DAN FRANCHISE	-	-	-	-	-	-	-	-	-	-	-	-	-	-	-	-
1.5.3.03	- HAK CIPTA	-	-	-	-	-	-	-	-	-	-	-	-	-	-	-	-
1.5.3.04	- PATEN	-	-	-	-	-	-	-	-	-	-	-	-	-	-	-	-
1.5.3.05	- ASET TIDAK BERWUJUD LAINNYA	9.339.114.325,00	-	-	9.339.114.325,00	-	-	-	-	9.339.114.325,00	-	-	-	-	-	-	9.339.114.325,00
1.5.4	ASET LAIN-LAIN	271.600.125,00	-	-	271.600.125,00	438.493.520,00	271.600.125,00	-	-	438.493.520,00	271.037.625,00	-	-	439.056.020,00	271.600.125,00	438.493.520,00	-
1.5.4.01	- ASET LAIN-LAIN	271.600.125,00	-	-	271.600.125,00	438.493.520,00	271.600.125,00	-	-	438.493.520,00	271.037.625,00	-	-	439.056.020,00	271.600.125,00	438.493.520,00	-
	Jumlah	26.814.527.447,99	-	-	26.814.527.447,99	788.796.520,00	722.538.645,00	-	-	26.880.785.322,99	11.203.191.912,63	-	-	1.216.182.397,72	722.538.645,00	11.696.835.665,35	15.183.949.657,64

Mengetahui,  
Kepala OPD

Drs. BENY SUHARSONO, M.Si.  
NIP. 19650512 198602 1 002

Yogyakarta, 31 Desember 2020

Petugas Akuntansi

AGATHA VESTRA WIRASTUTI  
NIP. 19890815 201502 2 002

**BADAN PERENCANAAN PEMBANGUNAN DAERAH DAERAH ISTIMEWA YOGYAKARTA**

Kode Rekening		Saldo Akhir per 31 Desember 2019 (Audited BPK)	Penyesuaian Tahun 2020		Saldo setelah penyesuaian	Tahun 2020				Saldo Akhir per 31 Des 2020	Akumulasi Penyusutan s/d 31 Des 2019 (audited BPK)	Penyesuaian Akumulasi Penyusutan Tahun 2020		Penyusutan TW I-II+III+IV Tahun 2020		Akumulasi Penyusutan s/d 31 Des 2020	Saldo setelah Penyusutan Per 31 Des 2020
	Uraian		Bertambah	Berkurang		Mutasi		Hibah / Bantuan (bukan dari APBD)	Extracomptable			Bertambah	Berkurang				
						(Rp.)	(Rp.)										
1	2	3	4	5	6	7	8	9	10	11	12	13	14	15	16	17	18
1.3.1	TANAH	-	-	-	-	-	-	-	-	-	-	-	-	-	-	-	-
1.3.1.1..	TANAH	-	-	-	-	-	-	-	-	-	-	-	-	-	-	-	-
1.3.1.1.1..	TANAH PERSIL	-	-	-	-	-	-	-	-	-	-	-	-	-	-	-	-
1.3.1.1.2..	TANAH NON PERSIL	-	-	-	-	-	-	-	-	-	-	-	-	-	-	-	-
1.3.1.1.3..	LAPANGAN	-	-	-	-	-	-	-	-	-	-	-	-	-	-	-	-
1.3.2	PERALATAN DAN MESIN	11.353.538.957,99	-	-	11.353.538.957,99	222.292.000,00	450.938.520,00	-	-	11.124.892.437,99	10.150.817.159,59	-	-	494.980.801,70	450.938.520,00	10.194.859.441,29	930.032.996,70
1.3.2.1..	ALAT BESAR	443.829.300,00	-	-	443.829.300,00	2.275.000,00	-	-	-	446.104.300,00	443.829.300,00	-	-	325.000,00	-	444.154.300,00	1.950.000,00
1.3.2.1.1..	ALAT BESAR DARAT	-	-	-	-	-	-	-	-	-	-	-	-	-	-	-	-
1.3.2.1.2..	ALAT BESAR APUNG	-	-	-	-	-	-	-	-	-	-	-	-	-	-	-	-
1.3.2.1.3..	ALAT BANTU	443.829.300,00	-	-	443.829.300,00	2.275.000,00	-	-	-	446.104.300,00	443.829.300,00	-	-	325.000,00	-	444.154.300,00	1.950.000,00
1.3.2.2..	ALAT ANGKUTAN	2.424.107.342,00	-	-	2.424.107.342,00	-	30.475.000,00	-	-	2.393.632.342,00	1.784.874.893,60	-	-	193.733.874,20	30.475.000,00	1.948.133.767,80	445.498.574,20
1.3.2.2.1..	ALAT ANGKUTAN DARAT BERMOTOR	2.407.168.742,00	-	-	2.407.168.742,00	-	30.475.000,00	-	-	2.376.693.742,00	1.767.936.293,60	-	-	193.733.874,20	30.475.000,00	1.931.195.167,80	445.498.574,20
1.3.2.2.2..	ALAT ANGKUTAN DARAT TAK BERMOTOR	16.938.600,00	-	-	16.938.600,00	-	-	-	-	16.938.600,00	16.938.600,00	-	-	-	-	16.938.600,00	-
1.3.2.2.3..	ALAT ANGKUTAN APUNG BERMOTOR	-	-	-	-	-	-	-	-	-	-	-	-	-	-	-	-
1.3.2.2.4..	ALAT ANGKUTAN APUNG TAK BERMOTOR	-	-	-	-	-	-	-	-	-	-	-	-	-	-	-	-
1.3.2.2.5..	ALAT ANGKUTAN BERMOTOR UDARA	-	-	-	-	-	-	-	-	-	-	-	-	-	-	-	-
1.3.2.3..	ALAT BENGKEL DAN ALAT UKUR	-	-	-	-	-	-	-	-	-	-	-	-	-	-	-	-
1.3.2.3.1..	ALAT BENGKEL BERMESIN	-	-	-	-	-	-	-	-	-	-	-	-	-	-	-	-
1.3.2.3.2..	ALAT BENGKEL TAK BERMESIN	-	-	-	-	-	-	-	-	-	-	-	-	-	-	-	-
1.3.2.3.3..	ALAT UKUR	-	-	-	-	-	-	-	-	-	-	-	-	-	-	-	-
1.3.2.4..	ALAT PERTANIAN	-	-	-	-	-	-	-	-	-	-	-	-	-	-	-	-
1.3.2.4.1..	ALAT PENGOLAHAN	-	-	-	-	-	-	-	-	-	-	-	-	-	-	-	-
1.3.2.5..	ALAT KANTOR DAN RUMAH TANGGA	2.940.383.750,00	-	-	2.940.383.750,00	60.430.000,00	28.235.000,00	-	-	2.972.578.750,00	2.755.393.550,00	-	-	85.445.200,00	28.235.000,00	2.812.603.750,00	159.975.000,00
1.3.2.5.1..	ALAT KANTOR	213.474.000,00	-	-	213.474.000,00	37.050.000,00	1.004.000,00	-	-	249.520.000,00	188.820.800,00	-	-	15.060.700,00	1.004.000,00	202.877.500,00	46.642.500,00
1.3.2.5.2..	ALAT RUMAH TANGGA	1.904.855.750,00	-	-	1.904.855.750,00	23.380.000,00	21.831.000,00	-	-	1.906.404.750,00	1.748.055.000,00	-	-	66.848.250,00	21.831.000,00	1.793.072.250,00	113.332.500,00
1.3.2.5.3..	MEJA DAN KURSI KERJA/RAPAT PEJABAT	822.054.000,00	-	-	822.054.000,00	-	5.400.000,00	-	-	816.654.000,00	818.517.750,00	-	-	3.536.250,00	5.400.000,00	816.654.000,00	-
1.3.2.6..	ALAT STUDIO, KOMUNIKASI DAN PEMANCAR	2.072.989.000,00	-	-	2.072.989.000,00	-	116.535.500,00	-	-	1.956.453.500,00	1.826.901.250,00	-	-	112.641.750,00	116.535.500,00	1.823.007.500,00	133.446.000,00
1.3.2.6.1..	ALAT STUDIO	1.686.294.000,00	-	-	1.686.294.000,00	-	108.615.500,00	-	-	1.577.678.500,00	1.445.627.000,00	-	-	109.474.000,00	108.615.500,00	1.446.485.500,00	131.193.000,00
1.3.2.6.2..	ALAT KOMUNIKASI	386.695.000,00	-	-	386.695.000,00	-	7.920.000,00	-	-	378.775.000,00	381.274.250,00	-	-	3.167.750,00	7.920.000,00	376.522.000,00	2.253.000,00
1.3.2.6.3..	PERALATAN PEMANCAR	-	-	-	-	-	-	-	-	-	-	-	-	-	-	-	-
1.3.2.6.4..	PERALATAN KOMUNIKASI NAVIGASI	-	-	-	-	-	-	-	-	-	-	-	-	-	-	-	-
1.3.2.7..	ALAT KEDOKTERAN DAN KESEHATAN	-	-	-	-	6.290.000,00	-	-	-	6.290.000,00	-	-	-	544.500,00	-	544.500,00	5.745.500,00
1.3.2.7.1..	ALAT KEDOKTERAN	-	-	-	-	6.290.000,00	-	-	-	6.290.000,00	-	-	-	544.500,00	-	544.500,00	5.745.500,00
1.3.2.7.2..	ALAT KESEHATAN UMUM	-	-	-	-	-	-	-	-	-	-	-	-	-	-	-	-
1.3.2.8..	ALAT LABORATORIUM	-	-	-	-	-	-	-	-	-	-	-	-	-	-	-	-
1.3.2.8.1..	UNIT ALAT LABORATORIUM	-	-	-	-	-	-	-	-	-	-	-	-	-	-	-	-
1.3.2.8.2..	UNIT ALAT LABORATORIUM KIMIA NUKLIR	-	-	-	-	-	-	-	-	-	-	-	-	-	-	-	-
1.3.2.8.3..	ALAT PERAGA PRAKTEK SEKOLAH	-	-	-	-	-	-	-	-	-	-	-	-	-	-	-	-
1.3.2.8.4..	ALAT LABORATORIUM FISIKA NUKLIR/ELEKTRONIKA	-	-	-	-	-	-	-	-	-	-	-	-	-	-	-	-
1.3.2.8.5..	ALAT PROTEKSI RADIASI/PROTEKSI LINGKUNGAN	-	-	-	-	-	-	-	-	-	-	-	-	-	-	-	-
1.3.2.8.6..	RADIATION APPLICATION AND NONDESTRUCTIVE TESTING LABORATORY	-	-	-	-	-	-	-	-	-	-	-	-	-	-	-	-
1.3.2.8.7..	ALAT LABORATORIUM LINGKUNGAN HIDUP	-	-	-	-	-	-	-	-	-	-	-	-	-	-	-	-
1.3.2.8.8..	PERALATAN LABORATORIUM HYDRODINAMICA	-	-	-	-	-	-	-	-	-	-	-	-	-	-	-	-
1.3.2.8.9..	ALAT LABORATORIUM STANDARISASI KALIBRASI DAN INSTRUMENTASI	-	-	-	-	-	-	-	-	-	-	-	-	-	-	-	-
1.3.2.9..	ALAT PERSENJATAAN	-	-	-	-	-	-	-	-	-	-	-	-	-	-	-	-
1.3.2.9.1..	SENJATA API	-	-	-	-	-	-	-	-	-	-	-	-	-	-	-	-
1.3.2.9.2..	PERSENJATAAN NON SENJATA API	-	-	-	-	-	-	-	-	-	-	-	-	-	-	-	-
1.3.2.9.3..	SENJATA SINAR	-	-	-	-	-	-	-	-	-	-	-	-	-	-	-	-
1.3.2.9.4..	ALAT KHUSUS KEPOLISIAN	-	-	-	-	-	-	-	-	-	-	-	-	-	-	-	-

**BADAN PERENCANAAN PEMBANGUNAN DAERAH DAERAH ISTIMEWA YOGYAKARTA**

[illegible]

**BADAN PERENCANAAN PEMBANGUNAN DAERAH DAERAH ISTIMEWA YOGYAKARTA**

Kode Rekening	Uraian	Saldo Akhir per 31 Desember 2019 (Audited BPK)	Penyesuaian Tahun 2020		Saldo setelah penyesuaian	Tahun 2020				Saldo Akhir per 31 Des 2020	Akumulasi Penyusutan s/d 31 Des 2019 (audited BPK)	Penyesuaian Akumulasi Penyusutan Tahun 2020		Penyusutan TW I-II+III+IV Tahun 2020		Akumulasi Penyusutan s/d 31 Des 2020	Saldo setelah Penyusutan Per 31 Des 2020	
			Bertambah	Berkurang		Mutasi		Hibah / Bantuan (bukan dari APBD)	Extracomptable			Bertambah	Berkurang	Bertambah	Berkurang			
						Bertambah	Berkurang											
																		(Rp.)
1	2	3	4	5	6	7	8	9	10	11	12	13	14	15	16	17	18	
1.3.4.2.3.	BANGUNAN PENGEMBANGAN RAWA DAN POLDER	-	-	-	-	-	-	-	-	-	-	-	-	-	-	-	-	-
1.3.4.2.4.	BANGUNAN PENGAMAN SUNGAIPANTAI & PENANGGULANGAN BENCANA	-	-	-	-	-	-	-	-	-	-	-	-	-	-	-	-	-
1.3.4.2.5.	BANGUNAN PENGEMBANGAN SUMBER AIR DAN AIR TANAH	-	-	-	-	-	-	-	-	-	-	-	-	-	-	-	-	-
1.3.4.2.6.	BANGUNAN AIR BERSIH/AIR BAKU	-	-	-	-	-	-	-	-	-	-	-	-	-	-	-	-	-
1.3.4.2.7.	BANGUNAN AIR KOTOR	-	-	-	-	-	-	-	-	-	-	-	-	-	-	-	-	-
1.3.4.3..	INSTALASI	-	-	-	-	-	-	-	-	-	-	-	-	-	-	-	-	-
1.3.4.3.1.	INSTALASI AIR BERSIH / AIR BAKU	-	-	-	-	-	-	-	-	-	-	-	-	-	-	-	-	-
1.3.4.3.2.	INSTALASI AIR KOTOR	-	-	-	-	-	-	-	-	-	-	-	-	-	-	-	-	-
1.3.4.3.3.	INSTALASI PENGOLAHAN SAMPAH	-	-	-	-	-	-	-	-	-	-	-	-	-	-	-	-	-
1.3.4.3.4.	INSTALASI PENGOLAHAN BAHAN BANGUNAN	-	-	-	-	-	-	-	-	-	-	-	-	-	-	-	-	-
1.3.4.3.5.	INSTALASI PEMBANGKIT LISTRIK	-	-	-	-	-	-	-	-	-	-	-	-	-	-	-	-	-
1.3.4.3.6.	INSTALASI GARDU LISTRIK	-	-	-	-	-	-	-	-	-	-	-	-	-	-	-	-	-
1.3.4.3.7.	INSTALASI PERTAHANAN	-	-	-	-	-	-	-	-	-	-	-	-	-	-	-	-	-
1.3.4.3.8.	INSTALASI GAS	-	-	-	-	-	-	-	-	-	-	-	-	-	-	-	-	-
1.3.4.3.9.	INSTALASI PENGAMAN	-	-	-	-	-	-	-	-	-	-	-	-	-	-	-	-	-
1.3.4.3.10.	INSTALASI LAIN	-	-	-	-	-	-	-	-	-	-	-	-	-	-	-	-	-
1.3.4.4..	JARINGAN	36.567.500,00	-	-	36.567.500,00	-	-	-	-	36.567.500,00	25.004.625,00	-	-	1.828.375,00	-	26.833.000,00	9.734.500,00	
1.3.4.4.1.	JARINGAN AIR MINUM	-	-	-	-	-	-	-	-	-	-	-	-	-	-	-	-	-
1.3.4.4.2.	JARINGAN LISTRIK	-	-	-	-	-	-	-	-	-	-	-	-	-	-	-	-	-
1.3.4.4.3.	JARINGAN TELEPON	36.567.500,00	-	-	36.567.500,00	-	-	-	-	36.567.500,00	25.004.625,00	-	-	1.828.375,00	-	26.833.000,00	9.734.500,00	
1.3.4.4.4.	JARINGAN GAS	-	-	-	-	-	-	-	-	-	-	-	-	-	-	-	-	-
1.3.5	ASET TETAP LAINNYA	82.127.840,00	-	-	82.127.840,00	1.125.000,00	-	-	-	83.252.840,00	-	-	-	-	-	-	-	83.252.840,00
1.3.5.1..	BAHAN PERPUSTAKAAN	78.827.840,00	-	-	78.827.840,00	1.125.000,00	-	-	-	79.952.840,00	-	-	-	-	-	-	-	79.952.840,00
1.3.5.1.1.	BAHAN PERPUSTAKAAN TERCETAK	78.756.840,00	-	-	78.756.840,00	1.125.000,00	-	-	-	79.881.840,00	-	-	-	-	-	-	-	79.881.840,00
1.3.5.1.2.	BAHAN PERPUSTAKAAN TEREKAM DAN BENTUK MIKRO	-	-	-	-	-	-	-	-	-	-	-	-	-	-	-	-	-
1.3.5.1.3.	KARTOGRAFI, NASKAH DAN LUKISAN	28.500,00	-	-	28.500,00	-	-	-	-	28.500,00	-	-	-	-	-	-	-	28.500,00
1.3.5.1.4.	MUSIK	-	-	-	-	-	-	-	-	-	-	-	-	-	-	-	-	-
1.3.5.1.5.	KARYA GRAFIKA (GRAPHIC MATERIAL)	42.500,00	-	-	42.500,00	-	-	-	-	42.500,00	-	-	-	-	-	-	-	42.500,00
1.3.5.1.6.	THREE DIMENSIONAL ARTEFACTS AND REALITY	-	-	-	-	-	-	-	-	-	-	-	-	-	-	-	-	-
1.3.5.1.7.	TARSCALT	-	-	-	-	-	-	-	-	-	-	-	-	-	-	-	-	-
1.3.5.2..	BARANG BERCORAK KESENIAN/KEBUDAYAAN/OLAHRAGA	3.300.000,00	-	-	3.300.000,00	-	-	-	-	3.300.000,00	-	-	-	-	-	-	-	3.300.000,00
1.3.5.2.1.	BARANG BERCORAK KESENIAN	3.300.000,00	-	-	3.300.000,00	-	-	-	-	3.300.000,00	-	-	-	-	-	-	-	3.300.000,00
1.3.5.2.2.	ALAT BERCORAK KEBUDAYAAN	-	-	-	-	-	-	-	-	-	-	-	-	-	-	-	-	-
1.3.5.2.3.	TANDA PENGHARGAAN	-	-	-	-	-	-	-	-	-	-	-	-	-	-	-	-	-
1.3.5.3..	HEWAN	-	-	-	-	-	-	-	-	-	-	-	-	-	-	-	-	-
1.3.5.3.1.	HEWAN PIARAAN	-	-	-	-	-	-	-	-	-	-	-	-	-	-	-	-	-
1.3.5.3.2.	TERNAK	-	-	-	-	-	-	-	-	-	-	-	-	-	-	-	-	-
1.3.5.3.3.	HEWAN LAINNYA	-	-	-	-	-	-	-	-	-	-	-	-	-	-	-	-	-
1.3.5.4..	BIOTA PERAIRAN	-	-	-	-	-	-	-	-	-	-	-	-	-	-	-	-	-
1.3.5.4.1.	IKAN BERSIRIP (PISCES/IKAN BERSIRIP)	-	-	-	-	-	-	-	-	-	-	-	-	-	-	-	-	-
1.3.5.4.2.	CRUSTEA (UDANG, RAJUNGAN, KEPITING, DAN SEBANGSANYA)	-	-	-	-	-	-	-	-	-	-	-	-	-	-	-	-	-
1.3.5.4.3.	MOLLUSCA (KERANG, TIRAM, CUMI- CUMI, GURITA, SIPUT, DAN SEBANGSANYA)	-	-	-	-	-	-	-	-	-	-	-	-	-	-	-	-	-
1.3.5.4.4.	COELENTERATA (UBUR-UBUR DAN SEBANGSANYA)	-	-	-	-	-	-	-	-	-	-	-	-	-	-	-	-	-
1.3.5.4.5.	ECHINODERMATA (TRIPANG, BULU BABI, DAN SEBANGSANYA)	-	-	-	-	-	-	-	-	-	-	-	-	-	-	-	-	-
1.3.5.4.6.	AMPHIBIA (KODOK DAN SEBANGSANYA)	-	-	-	-	-	-	-	-	-	-	-	-	-	-	-	-	-
1.3.5.4.7.	REPTILIA (BUAYA, PENYU, KURA-KURA, BIAWAK, ULAR AIR, DAN SEBANGSANYA)	-	-	-	-	-	-	-	-	-	-	-	-	-	-	-	-	-
1.3.5.4.8.	MAMMALIA (PAUS, LUMBA-LUMBA, PESUT, DUYUNG, DAN SEBANGSANYA)	-	-	-	-	-	-	-	-	-	-	-	-	-	-	-	-	-
1.3.5.4.9.	ALGAE (RUMPUT LAUT DAN TUMBUH- TUMBUHAN LAIN YANG HIDUP DI D	-	-	-	-	-	-	-	-	-	-	-	-	-	-	-	-	-
1.3.5.4.10.	BIOTA PERAIRAN LAINNYA	-	-	-	-	-	-	-	-	-	-	-	-	-	-	-	-	-



KERTAS KERJA ASET TETAP DAN ASET LAINNYA  
TAHUN 2020  
BADAN PERENCANAAN PEMBANGUNAN DAERAH DAERAH ISTIMEWA YOGYAKARTA

Kode Rekening		Saldo Akhir per 31 Desember 2019 (Audited BPK)	Penyesuaian Tahun 2020		Saldo setelah penyesuaian	Tahun 2020				Saldo Akhir per 31 Des 2020	Akumulasi Penyusutan s/d 31 Des 2019 (audited BPK)	Penyesuaian Akumulasi Penyusutan Tahun 2020		Penyusutan TW I+II+III+IV Tahun 2020		Akumulasi Penyusutan s/d 31 Des 2020	Saldo setelah Penyusutan Per 31 Des 2020
	Uraian		Bertambah	Berkurang		Mutasi		Hibah / Bantuan (bukan dari APBD)	Extracomptable			Bertambah	Berkurang	Bertambah	Berkurang		
						Bertambah	Berkurang										
						(Rp.)	(Rp.)										
1	2	3	4	5	6	7	8	9	10	11	12	13	14	15	16	17	18
1.3.5.5..	TANAMAN	-	-	-	-	-	-	-	-	-	-	-	-	-	-	-	-
1.3.5.5.1.	TANAMAN	-	-	-	-	-	-	-	-	-	-	-	-	-	-	-	-
1.3.5.6..	BARANG KOLEKSI NON BUDAYA	-	-	-	-	-	-	-	-	-	-	-	-	-	-	-	-
1.3.5.6.1.	BARANG KOLEKSI NON BUDAYA	-	-	-	-	-	-	-	-	-	-	-	-	-	-	-	-
1.3.5.7..	ASET TETAP RENOVASI	-	-	-	-	-	-	-	-	-	-	-	-	-	-	-	-
1.3.5.7.1.	- ASET TETAP RENOVASI	-	-	-	-	-	-	-	-	-	-	-	-	-	-	-	-
1.3.6.	KONSTRUKSI DALAM PengerJAAN	-	-	-	-	-	-	-	-	-	-	-	-	-	-	-	-
1.3.6.1..	KONSTRUKSI DALAM PengerJAAN	-	-	-	-	-	-	-	-	-	-	-	-	-	-	-	-
1.3.6.1.1.	- KONSTRUKSI DALAM PengerJAAN	-	-	-	-	-	-	-	-	-	-	-	-	-	-	-	-
	JUMLAH ASET TETAP	16.428.379.497,99	-	-	16.428.379.497,99	256.443.000,00	450.938.520,00	-	-	16.233.883.977,99	10.932.154.287,63	-	-	595.453.077,72	450.938.520,00	11.076.668.845,35	5.157.215.132,64
1	2	3	4	5	6	7	8	9	10	11	12	13	14	15	16	17	18
1.5	ASET LAINNYA	9.610.714.450,00	-	-	9.610.714.450,00	438.493.520,00	271.600.125,00	-	-	9.777.607.845,00	271.037.625,00	-	-	439.056.020,00	271.600.125,00	438.493.520,00	9.339.114.325,00
1.5.1	TAGIHAN JANGKA PANJANG	-	-	-	-	-	-	-	-	-	-	-	-	-	-	-	-
1.5.1.01	- TAGIHAN PENJUALAN ANGSURAN	-	-	-	-	-	-	-	-	-	-	-	-	-	-	-	-
1.5.1.02	- TAGIHAN GANTI KERUGIAN DAERAH	-	-	-	-	-	-	-	-	-	-	-	-	-	-	-	-
1.5.2	KEMITRAAN DENGAN PIHAK KETIGA	-	-	-	-	-	-	-	-	-	-	-	-	-	-	-	-
1.5.2.01	- SEWA	-	-	-	-	-	-	-	-	-	-	-	-	-	-	-	-
1.5.2.02	- KERJASAMA PEMANFAATAN	-	-	-	-	-	-	-	-	-	-	-	-	-	-	-	-
	- PINJAM PAKAI	-	-	-	-	-	-	-	-	-	-	-	-	-	-	-	-
1.5.2.03	- BANGUN GUNA SERAH	-	-	-	-	-	-	-	-	-	-	-	-	-	-	-	-
1.5.2.04	- BANGUN SERAH GUNA	-	-	-	-	-	-	-	-	-	-	-	-	-	-	-	-
1.5.3	ASET TAK BERWUJUD	9.339.114.325,00	-	-	9.339.114.325,00	-	-	-	-	9.339.114.325,00	-	-	-	-	-	-	9.339.114.325,00
1.5.3.01	- GOODWILL	-	-	-	-	-	-	-	-	-	-	-	-	-	-	-	-
1.5.3.02	- LISENSI DAN FRANCHISE	-	-	-	-	-	-	-	-	-	-	-	-	-	-	-	-
1.5.3.03	- HAK CIPTA	-	-	-	-	-	-	-	-	-	-	-	-	-	-	-	-
1.5.3.04	- PATEN	-	-	-	-	-	-	-	-	-	-	-	-	-	-	-	-
1.5.3.05	- ASET TIDAK BERWUJUD LAINNYA	9.339.114.325,00	-	-	9.339.114.325,00	-	-	-	-	9.339.114.325,00	-	-	-	-	-	-	9.339.114.325,00
1.5.4	ASET LAIN-LAIN	271.600.125,00	-	-	271.600.125,00	438.493.520,00	271.600.125,00	-	-	438.493.520,00	271.037.625,00	-	-	439.056.020,00	271.600.125,00	438.493.520,00	-
1.5.4.01	- ASET LAIN-LAIN	271.600.125,00	-	-	271.600.125,00	438.493.520,00	271.600.125,00	-	-	438.493.520,00	271.037.625,00	-	-	439.056.020,00	271.600.125,00	438.493.520,00	-
	Jumlah	26.039.093.947,99	-	-	26.039.093.947,99	694.936.520,00	722.538.645,00	-	-	26.011.491.822,99	11.203.191.912,63	-	-	1.034.509.097,72	722.538.645,00	11.515.162.365,35	14.496.329.457,64

Mengetahui,  
Kepala OPD

Drs. BENY SUHARSONO, M.Si.  
NIP. 196505121986021002

Yogyakarta, 31 Desember 2020

Pengurus Barang

PURNAMA  
NIP. 196605251990031011

**REKAPITULASI KERTAS KERJA ASET TETAP DAN ASET LAINNYA**  
**1 JANUARI 2020 S/D 31 DESEMBER 2020**  
**BALAI PENELITIAN, PENGEMBANGAN, DAN STATISTIK DAERAH BAPPEDA DIY**

Kode Rekening	Uraian	Saldo Akhir per 31 Desember 2019 (Audited BPK)	Penyesuaian Tahun 2020		Saldo setelah penyesuaian (Rp.)	Tahun 2020					Akumulasi Penyusutan s/d 31 Des 2019 (Rp)	Penyusutan Tahun 2020		Akumulasi Penyusutan s/d 31 Des 2020 (Rp)	Saldo setelah Penyusutan Per 31 Des 2020 (Rp)
			Bertambah (Rp.)	Berkurang (Rp.)		Mutasi		Hibah / Bantuan (bukan dari APBD)	Extracomptable (Rp)	Saldo Akhir per 31 Des 2020 (Rp)		Bertambah (Rp)	Berkurang (Rp)		
						Bertambah (Rp)	Berkurang (Rp)								
1	2	3	4	5	6	7	8	9	10	11	12	13	14	15	16
1.3.1	TANAH	-	-	-	-	-	-	-	-	-	-	-	-	-	-
1.3.1.1..	TANAH	-	-	-	-	-	-	-	-	-	-	-	-	-	-
1.3.1.1.1.	TANAH PERSIL	-	-	-	-	-	-	-	-	-	-	-	-	-	-
1.3.1.1.2.	TANAH NON PERSIL	-	-	-	-	-	-	-	-	-	-	-	-	-	-
1.3.1.1.3.	LAPANGAN	-	-	-	-	-	-	-	-	-	-	-	-	-	-
		-	-	-	-	-	-	-	-	-	-	-	-	-	-
1.3.2	PERALATAN DAN MESIN	774.702.500,00	-	-	774.702.500,00	93.860.000,00	-	-	-	868.562.500,00	408.520.430,00	181.673.300,00	-	590.193.730,00	278.368.770,00
1.3.2.1..	ALAT BESAR	-	-	-	-	-	-	-	-	-	-	-	-	-	-
1.3.2.1.1.	ALAT BESAR DARAT	-	-	-	-	-	-	-	-	-	-	-	-	-	-
1.3.2.1.2.	ALAT BESAR APUNG	-	-	-	-	-	-	-	-	-	-	-	-	-	-
1.3.2.1.3.	ALAT BANTU	-	-	-	-	-	-	-	-	-	-	-	-	-	-
1.3.2.2..	ALAT ANGKUTAN	-	-	-	-	-	-	-	-	-	-	-	-	-	-
1.3.2.2.1.	ALAT ANGKUTAN DARAT BERMOTOR	-	-	-	-	-	-	-	-	-	-	-	-	-	-
1.3.2.2.2.	ALAT ANGKUTAN DARAT TAK BERMOTOR	-	-	-	-	-	-	-	-	-	-	-	-	-	-
1.3.2.2.3.	ALAT ANGKUTAN APUNG BERMOTOR	-	-	-	-	-	-	-	-	-	-	-	-	-	-
1.3.2.2.4.	ALAT ANGKUTAN APUNG TAK BERMOTOR	-	-	-	-	-	-	-	-	-	-	-	-	-	-
1.3.2.2.5.	ALAT ANGKUTAN BERMOTOR UDARA	-	-	-	-	-	-	-	-	-	-	-	-	-	-
1.3.2.3..	ALAT BENGKEL DAN ALAT UKUR	-	-	-	-	-	-	-	-	-	-	-	-	-	-
1.3.2.3.1.	ALAT BENGKEL BERMESIN	-	-	-	-	-	-	-	-	-	-	-	-	-	-
1.3.2.3.2.	ALAT BENGKEL TAK BERMESIN	-	-	-	-	-	-	-	-	-	-	-	-	-	-
1.3.2.3.3.	ALAT UKUR	-	-	-	-	-	-	-	-	-	-	-	-	-	-
1.3.2.4..	ALAT PERTANIAN	-	-	-	-	-	-	-	-	-	-	-	-	-	-
1.3.2.4.1.	ALAT PENGOLAHAN	-	-	-	-	-	-	-	-	-	-	-	-	-	-
1.3.2.5..	ALAT KANTOR DAN RUMAH TANGGA	378.638.400,00	-	-	378.638.400,00	58.905.000,00	-	-	-	437.543.400,00	205.821.810,00	84.798.430,00	-	290.620.240,00	146.923.160,00
1.3.2.5.1.	ALAT KANTOR	63.703.400,00	-	-	63.703.400,00	54.525.000,00	-	-	-	118.228.400,00	31.619.510,00	21.154.430,00	-	52.773.940,00	65.454.460,00
1.3.2.5.2.	ALAT RUMAH TANGGA	173.885.000,00	-	-	173.885.000,00	4.380.000,00	-	-	-	178.265.000,00	110.767.300,00	35.434.000,00	-	146.201.300,00	32.063.700,00
1.3.2.5.3.	MEJA DAN KURSI KERJA/RAPAT PEJABAT	141.050.000,00	-	-	141.050.000,00	-	-	-	-	141.050.000,00	63.435.000,00	28.210.000,00	-	91.645.000,00	49.405.000,00
1.3.2.6..	ALAT STUDIO, KOMUNIKASI DAN PEMANCAR	58.353.100,00	-	-	58.353.100,00	-	-	-	-	58.353.100,00	21.766.620,00	11.670.620,00	-	33.437.240,00	24.915.860,00
1.3.2.6.1.	ALAT STUDIO	39.735.000,00	-	-	39.735.000,00	-	-	-	-	39.735.000,00	18.043.000,00	7.947.000,00	-	25.990.000,00	13.745.000,00
1.3.2.6.2.	ALAT KOMUNIKASI	18.618.100,00	-	-	18.618.100,00	-	-	-	-	18.618.100,00	3.723.620,00	3.723.620,00	-	7.447.240,00	11.170.860,00
1.3.2.6.3.	PERALATAN PEMANCAR	-	-	-	-	-	-	-	-	-	-	-	-	-	-
1.3.2.6.4.	PERALATAN KOMUNIKASI NAVIGASI	-	-	-	-	-	-	-	-	-	-	-	-	-	-
1.3.2.7..	ALAT KEDOKTERAN DAN KESEHATAN	-	-	-	-	-	-	-	-	-	-	-	-	-	-
1.3.2.7.1.	ALAT KEDOKTERAN	-	-	-	-	-	-	-	-	-	-	-	-	-	-
1.3.2.7.2.	ALAT KESEHATAN UMUM	-	-	-	-	-	-	-	-	-	-	-	-	-	-
1.3.2.8..	ALAT LABORATORIUM	-	-	-	-	-	-	-	-	-	-	-	-	-	-
1.3.2.8.1.	UNIT ALAT LABORATORIUM	-	-	-	-	-	-	-	-	-	-	-	-	-	-
1.3.2.8.2.	UNIT ALAT LABORATORIUM KIMIA NUKLIR	-	-	-	-	-	-	-	-	-	-	-	-	-	-
1.3.2.8.3.	ALAT PERAGA PRAKTEK SEKOLAH	-	-	-	-	-	-	-	-	-	-	-	-	-	-
1.3.2.8.4.	ALAT LABORATORIUM FISIKA NUKLIR/ELEKTRONIKA	-	-	-	-	-	-	-	-	-	-	-	-	-	-
1.3.2.8.5.	ALAT PROTEKSI RADIASI/PROTEKSI LINGKUNGAN	-	-	-	-	-	-	-	-	-	-	-	-	-	-
1.3.2.8.6.	RADIATION APPLICATION AND NON DESTRUCTIVE TESTING LABORATORY	-	-	-	-	-	-	-	-	-	-	-	-	-	-
1.3.2.8.7.	ALAT LABORATORIUM LINGKUNGAN HIDUP	-	-	-	-	-	-	-	-	-	-	-	-	-	-
1.3.2.8.8.	PERALATAN LABORATORIUM HYDRODINAMICA	-	-	-	-	-	-	-	-	-	-	-	-	-	-
1.3.2.8.9.	ALAT LABORATORIUM STANDARISASI KALIBRASI DAN INSTRUMENTASI	-	-	-	-	-	-	-	-	-	-	-	-	-	-
1.3.2.9..	ALAT PERSENJATAAN	-	-	-	-	-	-	-	-	-	-	-	-	-	-
1.3.2.9.1.	SENJATA API	-	-	-	-	-	-	-	-	-	-	-	-	-	-
1.3.2.9.2.	PERSENJATAAN NON SENJATA API	-	-	-	-	-	-	-	-	-	-	-	-	-	-
1.3.2.9.3.	SENJATA SINAR	-	-	-	-	-	-	-	-	-	-	-	-	-	-
1.3.2.9.4.	ALAT KHUSUS KEPOLISIAN	-	-	-	-	-	-	-	-	-	-	-	-	-	-

**REKAPITULASI KERTAS KERJA ASET TETAP DAN ASET LAINNYA  
1 JANUARI 2020 S/D 31 DESEMBER 2020  
BALAI PENELITIAN, PENGEMBANGAN, DAN STATISTIK DAERAH BAPPEDA DIY**

[illegible]

**REKAPITULASI KERTAS KERJA ASET TETAP DAN ASET LAINNYA  
1 JANUARI 2020 S/D 31 DESEMBER 2020  
BALAI PENELITIAN, PENGEMBANGAN, DAN STATISTIK DAERAH BAPPEDA DIY**

Kode Rekening	Uraian	Saldo Akhir per 31 Desember 2019 (Audited BPK)	Penyesuaian Tahun 2020		Saldo setelah penyesuaian	Tahun 2020					Akumulasi Penyusutan s/d 31 Des 2019	Penyusutan Tahun 2020		Akumulasi Penyusutan s/d 31 Des 2020	Saldo setelah Penyusutan Per 31 Des 2020
			Bertambah	Berkurang		Mutasi		Hibah / Bantuan (bukan dari APBD)	Extracomptable	Saldo Akhir per 31 Des 2020		Bertambah	Berkurang		
						(Rp.)	(Rp.)								
1	2	3	4	5	6	7	8	9	10	11	12	13	14	15	16
1.3.4.2.4.	BANGUNAN PENGAMAN SUNGAI/PANTAI & PENANGGULANGAN BENCANA ALAM	-	-	-	-	-	-	-	-	-	-	-	-	-	-
1.3.4.2.5.	BANGUNAN PENGEMBANGAN SUMBER AIR DAN AIR TANAH	-	-	-	-	-	-	-	-	-	-	-	-	-	-
1.3.4.2.6.	BANGUNAN AIR BERSIH/AIR BAKU	-	-	-	-	-	-	-	-	-	-	-	-	-	-
1.3.4.2.7.	BANGUNAN AIR KOTOR	-	-	-	-	-	-	-	-	-	-	-	-	-	-
1.3.4.3..	INSTALASI	-	-	-	-	-	-	-	-	-	-	-	-	-	-
1.3.4.3.1.	INSTALASI AIR BERSIH / AIR BAKU	-	-	-	-	-	-	-	-	-	-	-	-	-	-
1.3.4.3.2.	INSTALASI AIR KOTOR	-	-	-	-	-	-	-	-	-	-	-	-	-	-
1.3.4.3.3.	INSTALASI PENGOLAHAN SAMPAH	-	-	-	-	-	-	-	-	-	-	-	-	-	-
1.3.4.3.4.	INSTALASI PENGOLAHAN BAHAN BANGUNAN	-	-	-	-	-	-	-	-	-	-	-	-	-	-
1.3.4.3.5.	INSTALASI PEMBANGKIT LISTRIK	-	-	-	-	-	-	-	-	-	-	-	-	-	-
1.3.4.3.6.	INSTALASI GARDU LISTRIK	-	-	-	-	-	-	-	-	-	-	-	-	-	-
1.3.4.3.7.	INSTALASI PERTAHANAN	-	-	-	-	-	-	-	-	-	-	-	-	-	-
1.3.4.3.8.	INSTALASI GAS	-	-	-	-	-	-	-	-	-	-	-	-	-	-
1.3.4.3.9.	INSTALASI PENGAMAN	-	-	-	-	-	-	-	-	-	-	-	-	-	-
1.3.4.3.10.	INSTALASI LAIN	-	-	-	-	-	-	-	-	-	-	-	-	-	-
1.3.4.4..	JARINGAN	-	-	-	-	-	-	-	-	-	-	-	-	-	-
1.3.4.4.1.	JARINGAN AIR MINUM	-	-	-	-	-	-	-	-	-	-	-	-	-	-
1.3.4.4.2.	JARINGAN LISTRIK	-	-	-	-	-	-	-	-	-	-	-	-	-	-
1.3.4.4.3.	JARINGAN TELEPON	-	-	-	-	-	-	-	-	-	-	-	-	-	-
1.3.4.4.4.	JARINGAN GAS	-	-	-	-	-	-	-	-	-	-	-	-	-	-
			-	-	-	-	-	-	-	-	-	-	-	-	-
1.3.5	ASET TETAP LAINNYA	731.000,00	-	-	731.000,00	-	-	-	-	731.000,00	-	-	-	-	731.000,00
1.3.5.1..	BAHAN PERPUSTAKAAN	731.000,00	-	-	731.000,00	-	-	-	-	731.000,00	-	-	-	-	731.000,00
1.3.5.1.1.	BAHAN PERPUSTAKAAN TERCETAK	731.000,00	-	-	731.000,00	-	-	-	-	731.000,00	-	-	-	-	731.000,00
1.3.5.1.2.	BAHAN PERPUSTAKAAN TEREKAM DAN BENTUK MIKRO	-	-	-	-	-	-	-	-	-	-	-	-	-	-
1.3.5.1.3.	KARTOGRAFI, NASKAH DAN LUKISAN	-	-	-	-	-	-	-	-	-	-	-	-	-	-
1.3.5.1.4.	MUSIK	-	-	-	-	-	-	-	-	-	-	-	-	-	-
1.3.5.1.5.	KARYA GRAFIKA (GRAPHIC MATERIAL)	-	-	-	-	-	-	-	-	-	-	-	-	-	-
1.3.5.1.6.	THREE DIMENSIONAL ARTEFACS AND REALITA	-	-	-	-	-	-	-	-	-	-	-	-	-	-
1.3.5.1.7.	TARSCALT	-	-	-	-	-	-	-	-	-	-	-	-	-	-
1.3.5.2..	BARANG BERCORAK KESENIAN/KEBUDAYAAN/OLAHRAGA	-	-	-	-	-	-	-	-	-	-	-	-	-	-
1.3.5.2.1.	BARANG BERCORAK KESENIAN	-	-	-	-	-	-	-	-	-	-	-	-	-	-
1.3.5.2.2.	ALAT BERCORAK KEBUDAYAAN	-	-	-	-	-	-	-	-	-	-	-	-	-	-
1.3.5.2.3.	TANDA PENGHARGAAN	-	-	-	-	-	-	-	-	-	-	-	-	-	-
1.3.5.3..	HEWAN	-	-	-	-	-	-	-	-	-	-	-	-	-	-
1.3.5.3.1.	HEWAN PIARAAN	-	-	-	-	-	-	-	-	-	-	-	-	-	-
1.3.5.3.2.	TERNAK	-	-	-	-	-	-	-	-	-	-	-	-	-	-
1.3.5.3.3.	HEWAN LAINNYA	-	-	-	-	-	-	-	-	-	-	-	-	-	-
1.3.5.4..	BIOTA PERAIRAN	-	-	-	-	-	-	-	-	-	-	-	-	-	-
1.3.5.4.1.	IKAN BERSIRIP (PISCES/IKAN BERSIRIP)	-	-	-	-	-	-	-	-	-	-	-	-	-	-
1.3.5.4.2.	CRUSTEA (UDANG, RAJUNGAN, KEPITING, DAN SEBANGSANYA)	-	-	-	-	-	-	-	-	-	-	-	-	-	-
1.3.5.4.3.	MOLLUSCA (KERANG, TIRAM, CUMI- CUMI, GURITA, SIPUT, DAN SEBANGSANYA)	-	-	-	-	-	-	-	-	-	-	-	-	-	-
1.3.5.4.4.	COELENTERATA (UBUR-UBUR DAN SEBANGSANYA)	-	-	-	-	-	-	-	-	-	-	-	-	-	-
1.3.5.4.5.	ECHINODERMATA (TRIPANG, BULU BABI, DAN SEBANGSANYA)	-	-	-	-	-	-	-	-	-	-	-	-	-	-
1.3.5.4.6.	AMPHIBIA (KODOK DAN SEBANGSANYA)	-	-	-	-	-	-	-	-	-	-	-	-	-	-
1.3.5.4.7.	REPTILIA (BUAYA, PENYU, KURA-KURA, BIAWAK, ULAR AIR, DAN SEBANGSANYA	-	-	-	-	-	-	-	-	-	-	-	-	-	-
1.3.5.4.8.	MAMMALIA (PAUS, LUMBA-LUMBA, PESUT, DUYUNG, DAN SEBANGSANYA)	-	-	-	-	-	-	-	-	-	-	-	-	-	-
1.3.5.4.9.	ALGAE (RUMPUT LAUT DAN TUMBUH- TUMBUHAN LAIN YANG HIDUP DI DALAM AIR)	-	-	-	-	-	-	-	-	-	-	-	-	-	-
1.3.5.4.10.	BIOTA PERAIRAN LAINNYA	-	-	-	-	-	-	-	-	-	-	-	-	-	-

REKAPITULASI KERTAS KERJA ASET TETAP DAN ASET LAINNYA  
1 JANUARI 2020 S/D 31 DESEMBER 2020  
BALAI PENELITIAN, PENGEMBANGAN, DAN STATISTIK DAERAH BAPPEDA DIY

Kode Rekening	Uraian	Saldo Akhir per 31 Desember 2019 (Audited BPK)	Penyesuaian Tahun 2020		Saldo setelah penyesuaian	Tahun 2020					Akumulasi Penyusutan s/d 31 Des 2019	Penyusutan Tahun 2020		Akumulasi Penyusutan s/d 31 Des 2020	Saldo setelah Penyusutan Per 31 Des 2020
			Bertambah	Berkurang		Mutasi		Hibah / Bantuan (bukan dari APBD)	Extracomptable	Saldo Akhir per 31 Des 2020		Bertambah	Berkurang		
						(Rp.)	(Rp.)								
1	2	3	4	5	6	7	8	9	10	11	12	13	14	15	16
1.3.5.5..	TANAMAN	-	-	-	-	-	-	-	-	-	-	-	-	-	-
1.3.5.5.1.	TANAMAN	-	-	-	-	-	-	-	-	-	-	-	-	-	-
1.3.5.6..	BARANG KOLEKSI NON BUDAYA	-	-	-	-	-	-	-	-	-	-	-	-	-	-
1.3.5.6.1.	BARANG KOLEKSI NON BUDAYA	-	-	-	-	-	-	-	-	-	-	-	-	-	-
1.3.5.7..	ASET TETAP RENOVASI	-	-	-	-	-	-	-	-	-	-	-	-	-	-
1.3.5.7.1.	- ASET TETAP RENOVASI	-	-	-	-	-	-	-	-	-	-	-	-	-	-
			-	-	-	-	-	-	-	-	-	-	-	-	-
1.3.6.	KONSTRUKSI DALAM PengerJAAN	-	-	-	-	-	-	-	-	-	-	-	-	-	-
1.3.6.1..	KONSTRUKSI DALAM PengerJAAN	-	-	-	-	-	-	-	-	-	-	-	-	-	-
1.3.6.1.1.	- KONSTRUKSI DALAM PengerJAAN	-	-	-	-	-	-	-	-	-	-	-	-	-	-
		-	-	-	-	-	-	-	-	-	-	-	-	-	-
	JUMLAH ASET TETAP	775.433.500,00	-	-	775.433.500,00	93.860.000,00	-	-	-	869.293.500,00	408.520.430,00	181.673.300,00	-	590.193.730,00	279.099.770,00
1	2	3	4	5	6	7	8	9	10	11	12	13	14	15	16
1.5	ASET LAINNYA	-	-	-	-	-	-	-	-	-	-	-	-	-	-
1.5.1	TAGIHAN JANGKA PANJANG	-	-	-	-	-	-	-	-	-	-	-	-	-	-
1.5.1.01	- TAGIHAN PENJUALAN ANGSURAN	-	-	-	-	-	-	-	-	-	-	-	-	-	-
1.5.1.02	- TAGIHAN GANTI KERUGIAN DAERAH	-	-	-	-	-	-	-	-	-	-	-	-	-	-
1.5.2	KEMITRAAN DENGAN PIHAK KETIGA	-	-	-	-	-	-	-	-	-	-	-	-	-	-
1.5.2.01	- SEWA	-	-	-	-	-	-	-	-	-	-	-	-	-	-
1.5.2.02	- KERJASAMA PEMANFAATAN	-	-	-	-	-	-	-	-	-	-	-	-	-	-
	- PINJAM PAKAI	-	-	-	-	-	-	-	-	-	-	-	-	-	-
1.5.2.03	- BANGUN GUNA SERAH	-	-	-	-	-	-	-	-	-	-	-	-	-	-
1.5.2.04	- BANGUN SERAH GUNA	-	-	-	-	-	-	-	-	-	-	-	-	-	-
1.5.3	ASET TAK BERWUJUD	-	-	-	-	-	-	-	-	-	-	-	-	-	-
1.5.3.01	- GOODWILL	-	-	-	-	-	-	-	-	-	-	-	-	-	-
1.5.3.02	- LISENSI DAN FRANCHISE	-	-	-	-	-	-	-	-	-	-	-	-	-	-
1.5.3.03	- HAK CIPTA	-	-	-	-	-	-	-	-	-	-	-	-	-	-
1.5.3.04	- PATEN	-	-	-	-	-	-	-	-	-	-	-	-	-	-
1.5.3.05	- ASET TIDAK BERWUJUD LAINNYA	-	-	-	-	-	-	-	-	-	-	-	-	-	-
1.5.4	ASET LAIN-LAIN	-	-	-	-	-	-	-	-	-	-	-	-	-	-
1.5.4.01	- ASET LAIN-LAIN	-	-	-	-	-	-	-	-	-	-	-	-	-	-
	Jumlah	775.433.500,00	-	-	775.433.500,00	93.860.000,00	-	-	-	869.293.500,00	408.520.430,00	181.673.300,00	-	590.193.730,00	279.099.770,00

Mengetahui,  
Kepala BPPSD BAPPEDA DIY

Drs. FATCHAN, M.Si  
NIP. 19621205 198903 1 014

Yogyakarta,                      Desember 2020  
Petugas Akuntansi

FIBRY ASTUTI, S.E  
NIP. 19930822 201903 2 013

REKAPITULASI BELANJA MODAL (ASET TETAP)  
TAHUN ANGGARAN 2020

INSTANSI INDUK : Pemerintah Daerah Daerah Istimewa Yogyakarta  
UNIT/SATUAN KERJA : Badan Perencanaan Pembangunan Daerah (GABUNG)

NO.	NAMA BARANG	NILAI		HARGA PEROLEHAN (Rp.)
		FISIK	PENUNJANG	
1	Belanja Modal Pengadaan Pompa Air	2.275.000	-	2.275.000
2	Belanja Modal Pengadaan Lemari Kayu	7.350.000	-	7.350.000
3	Belanja Modal Pengadaan Lemari Besi	4.700.000	-	4.700.000
4	Belanja Modal Pengadaan LCD Projector/Infocus	29.700.000	-	29.700.000
5	Belanja Modal Pengadaan CCTV : Camera Control Television System	49.825.000	-	49.825.000
6	Belanja Modal Pengadaan A.C. Split	23.380.000	-	23.380.000
7	Belanja Modal Pengadaan Clinical Thermometer (Alat Kedokteran Umum)	6.290.000	-	6.290.000
8	Belanja Modal Pengadaan P.C Unit	113.030.000	-	113.030.000
9	Belanja Modal Pengadaan Alat Pemadam/Portable	4.380.000	-	4.380.000
10	Belanja Modal Pengadaan Note Book	48.972.000	-	48.972.000
11	Belanja Modal Pengadaan Printer (Peralatan Personal Komputer)	26.250.000	-	26.250.000
12	Belanja Modal Pengadaan Bangunan Gedung Kantor Permanen	33.026.000	-	33.026.000
13	Belanja Modal Pengadaan Buku Peraturan Perundang-undangan (Hukum)	1.125.000	-	1.125.000
TOTAL		350.303.000	-	350.303.000

Yogyakarta, 31 Desember 2020

Mengetahui  
Kepala BAPPEDA DIY

Petugas Akuntansi,

Drs. BENY SUHARSONO, M.Si.  
NIP. 19650512 198602 1 002

AGATHA VESTRA WIRASTUTI  
NIP. 19890815 201502 2 002

REKAPITULASI BELANJA MODAL (ASET TETAP)  
TAHUN ANGGARAN 2020

INSTANSI INDUK : Pemerintah Daerah Daerah Istimewa Yogyakarta  
UNIT/SATUAN KERJA : Badan Perencanaan Pembangunan Daerah

NO.	NAMA BARANG	NILAI		HARGA PEROLEHAN (Rp.)
		FISIK	PENUNJANG	
1	Belanja Modal Pengadaan Pompa Air	2.275.000	-	2.275.000
2	Belanja Modal Pengadaan Lemari Kayu	7.350.000	-	7.350.000
3	Belanja Modal Pengadaan LCD Projector/Infocus	29.700.000	-	29.700.000
4	Belanja Modal Pengadaan A.C. Split	23.380.000	-	23.380.000
5	Belanja Modal Pengadaan Clinical Thermometer (Alat	6.290.000	-	6.290.000
6	Belanja Modal Pengadaan P.C Unit	78.075.000	-	78.075.000
7	Belanja Modal Pengadaan Note Book	48.972.000	-	48.972.000
8	Belanja Modal Pengadaan Printer (Peralatan Personal	26.250.000	-	26.250.000
9	Belanja Modal Pengadaan Bangunan Gedung Kantor	33.026.000	-	33.026.000
10	Belanja Modal Pengadaan Buku Peraturan Perundang-	1.125.000	-	1.125.000
TOTAL		256.443.000	-	256.443.000

Yogyakarta, 31 Desember 2020

Mengetahui  
Kepala BAPPEDA DIY

Bendahara Pengeluaran,

Drs. BENY SUHARSONO, M.Si.  
NIP. 196505121986021002

SUPARSIH  
NIP. 197110081992032003

REKAPITULASI BELANJA MODAL (ASET TETAP)  
TAHUN ANGGARAN 2020

INSTANSI INDUK : Badan Perencanaan Pembangunan Daerah  
UNIT/SATUAN KERJA : Balai Penelitian, Pengembangan dan Statistik Daerah

NO.	NAMA BARANG	NILAI		HARGA PEROLEHAN
		FISIK	PENUNJANG	
1	Belanja Modal Lemari Besi	4.700.000	-	4.700.000
2	Belanja Modal CCTV: Camera Control Television System	49.825.000		49.825.000
3	Belanja Modal Alat Pemadam/Portable	4.380.000		4.380.000
4	Belanja Modal P.C Unit	34.955.000		34.955.000
TOTAL		93.860.000	-	93.860.000

Yogyakarta, 31 Desember 2020

Mengetahui  
Kepala BPPSD BAPPEDA DIY

Bendahara Pengeluaran,

Drs FATCHAN, M.Si  
NIP. 19621205 198903 1 014

RINA DWI ASTUTI  
NIP. 19670208 199003 2 001





PEMERINTAH DAERAH DAERAH ISTIMEWA YOGYAKARTA  
BADAN PERENCANAAN PEMBANGUNAN DAERAH  
BALAI PENELITIAN, PENGEMBANGAN,  
DAN STATISTIK DAERAH

[illegible]

Alamat: Kepatihan Danurejan Yogyakarta Telepon/Faksimile (0274) 5012532  
Website : [www.bappeda.jogjakprov.go.id](http://www.bappeda.jogjakprov.go.id) Email: [balaistatistik@jogjakprov.go.id](mailto:balaistatistik@jogjakprov.go.id) Kode pos 55213

#### Lampiran 4

## BERITA ACARA PEMERIKSAAN PENUTUPAN KAS

Sesuai dengan SK Gubernur DIY Nomor 318/KEP/2019 tanggal. 16 Desember 2019 pada hari ini Rabu, tanggal. 30 Desember Tahun 2020, saya yang bertanda tangan di bawah ini :

Nama : Rina Dwiastuti  
NIP : 19670208 199003 2 001  
Jabatan : Bendahara Pengeluaran Pembantu

Sebagaimana tertuang dalam Peraturan Menteri Dalam Negeri Nomor 13 tahun 2006 yang telah disempurnakan dengan Peraturan Menteri Dalam Negeri Nomor 21 tahun 2011, melakukan penutupan Buku Kas Umum dengan posisi sebagai berikut

- Jumlah penerimaan s.d. 30 Desember 2020	Rp	2,823,710,948	
- Jumlah pengeluaran s.d. 30 Desember 2020	Rp	2,823,710,948	
Saldo menurut buku			Rp
Saldo menurut Kas			Rp

Terdiri :

a. Uang kertas	:	Rp	-	
b. Uang logam	:	Rp	-	
c. Saldo bank	:	Rp	-	
d. SP2D yang belum dicairkan	:	Rp	-	
e. Surat-surat berharga	:	Rp	-	
Jumlah			Rp	-
Perbedaan positif/(negatif)			Rp	

Penjelasan :

a. Sisa uang persediaan	:	Rp	-
b. Terdapat pajak belum disetor	:		
c. Kesulitan uang kecil	:	Rp	-
Jumlah			Rp



Mengetahui  
Kuasa Pengguna Anggaran

Drs. Fatchan, M.Si  
NIP. 19621205 198903 1 014

Yogyakarta, 30 Desember 2020  
Bendahara Pengeluaran Pembantu

Rina Dwiastuti  
NIP. 19670208 199003 2 001







**LAMPIRAN UERITA ACARA PEMERIKSAAN ATAS PERHITUNGAN PERSEDIAAN  
(STOCK OPNAME)**

Rincian hasil pemeriksaan kuantitas persediaan menurut opname dan menurut administrasi adalah :

No.		URAIAN JENIS PERSEDIAAN	JUMLAH PERSEDIAAN PER TANGGAL 30 DESEMBER 2020						
			Satuan	Harga satuan	Jumlah	Menurut Administrasi	Menurut Opname	Lebih	Kurang
I. ALAT TULIS KANTOR									
1		Pensil Mekanik Plastik	1 bh	17.500	17.500	1	1	0	0
2		Pensil 2B	4 bh	3.900	15.600	4	4	0	0
3		Spidol Whiteboard	9 bh	7.000	63.000	9	9	0	0
4		Spidol Whiteboard	10 bh	8.000	80.000	10	10	0	0
5		Hecneices 24/6	6 dos	4.500	27.000	6	6	0	0
6		Hecneices 24/6	4 dos	7.300	29.200	4	4	0	0
7		Kertas Cassing Samson	80 lbr	1.500	120.000	80	80	0	0
8		Kertas hvs 70 gram folio	10 rim	51.000	510.000	10	10	0	0
9		Kertas hvs 70 gram kwarto	10 rim	45.500	455.000	10	10	0	0
10		Kertas hvs 80 gram kwarto	2 rim	53.000	106.000	2	2	0	0
11		Kertas hvs 80 gram kwarto	3 rim	52.000	156.000	3	3	0	0
12		Buku kuitansi 100 lembar	3 bh	16.000	48.000	3	3	0	0
13		Buku kuitansi 100 lembar	4 bh	8.000	32.000	4	4	0	0
14		Stapler HD 50	1 bh	65.000	65.000	1	1	0	0
15		Stabilo Boss	5 bh	8.500	42.500	5	5	0	0
16		Hecneices 10/6	10 dos	3.300	33.000	10	10	0	0
17		Batu baterai kecil A3	1 bh	12.500	12.500	1	1	0	0
18		Tinta epson 664	15 bh	100.000	1.500.000	15	15	0	0
19		Tinta LQ 310	2 bh	70.000	140.000	2	2	0	0
20		Isolasi panfik 1 x 72	5 rol	6.000	30.000	5	5	0	0
21		Tinta stempel	1 btl	3.300	3.300	1	1	0	0
22		Binder type 200	15 dos	12.000	180.000	15	15	0	0
23		Binder type 111	14 dos	6.000	84.000	14	14	0	0
24		Binder type 105	10 dos	3.600	36.000	10	10	0	0
25		Binder type 260	2 dos	21.800	43.200	2	2	0	0
26		Paper clips jumbo	6 dos	5.500	33.000	6	6	0	0
27		Paper clips jumbo	9 dos	5.300	47.700	9	9	0	0
28		Paper clips kecil	10 dos	3.500	35.000	10	10	0	0
29		Penghapus cair	4 bh	6.500	26.000	4	4	0	0
30		Setip biasa	7 bh	7.000	49.000	7	7	0	0
31		Stopmap dokumen isi 20	1 bh	18.000	18.000	1	1	0	0
32		Stopmap folio	100 bh	2.000	200.000	100	100	0	0
33		Stopmap batik	50 bh	3.500	175.000	50	50	0	0
34		Stopmap batik	50 bh	3.000	150.000	50	50	0	0
35		Stopmap gantung	15 bh	3.000	45.000	15	15	0	0
36		Penggaris mica uk 40 cm	2 bh	9.500	19.000	2	2	0	0
37		Penggaris mica uk 30 cm	2 bh	9.000	18.000	2	2	0	0
38		Isi pisau cutter besar	1 bh	6.500	6.500	1	1	0	0
39		Isi pisau cutter kecil	1 bh	3.500	3.500	1	1	0	0
40		Pisau cutter kecil	3 bh	6.200	18.600	3	3	0	0
42		Isolasi panfik 1 x 72	2 rol	25.000	50.000	2	2	0	0
43		Isolasi bolak balik 1	1 rol	16.500	16.500	1	1	0	0
44		Isolasi bolak balik 1/2	1 rol	8.300	8.300	1	1	0	0
45		Isolasi bening kecil	3 rol	5.500	16.500	3	3	0	0
46		Stepler	3 bh	7.000	21.000	3	3	0	0
47		Hecneices 10/6	12 dos	2.900	34.800	12	12	0	0
48		Hecneices 24/6	10 dos	6.000	60.000	10	10	0	0
49		Stopler 10/6	1 bh	20.000	20.000	1	1	0	0
50		File box besar	3 bh	27.000	81.000	3	3	0	0
51		Gunting kecil	2 bh	8.500	17.000	2	2	0	0
52		Gunting besar	1 bh	12.000	12.000	1	1	0	0
53		Gunting besar	1 bh	11.000	11.000	1	1	0	0
54		Lem cair tanggung	3 btl	3.900	11.700	3	3	0	0
55		Lem kental tanggung	4 bh	5.000	20.000	4	4	0	0
56		Perforator 40 XL	1 bh	35.000	35.000	1	1	0	0
57		Tali rafia besar 1 kg	1 bh	20.000	20.000	1	1	0	0
58		Tali rafia besar 1 kg	1 bh	22.000	22.000	1	1	0	0
59		Post it 655 3M	8 bh	18.000	144.000	8	8	0	0
60		Post it isi 5 warna	3 bh	7.500	22.500	3	3	0	0
61		Kertas foto glossy A4 21 x 29 cm	2 pak	26.000	52.000	2	2	0	0
62		Amplop tali folio	30 bh	1.500	45.000	30	30	0	0
63		Amplop kecil ( kartu nama )	10 dos	9.000	90.000	10	10	0	0
64		Amplop panjang ( kabinet )	15 dos	20.000	300.000	15	15	0	0
65		Amplop tanggung no. 104 pps	11 dos	12.500	137.500	11	11	0	0
66		Continues form besar 4 play 500 lbr	1 pak	412.500	412.500	1	1	0	0
67		CD DVD + tempat plastik keras	40 bh	12.000	480.000	40	40	0	0
68		CD DVD + tempat plastik keras	12 bh	6.300	75.600	12	12	0	0
69		Kertas label CD dof	1 pak	32.000	32.000	1	1	0	0
70		Kertas label CD dof	1 pak	17.500	17.500	1	1	0	0
71		Kertas label CD dof	1 pak	18.500	18.500	1	1	0	0
72		Kertas sticker	20 lbr	6.500	130.000	20	20	0	0
JUMLAH					7.087.000				



		JUMLAH PERSEDIAAN PER TANGGAL 31 DESEMBER 2020						
No.	URAIAN JENIS PERSEDIAAN	Satuan	Harga satuan	Jumlah	Menurut Administrasi	Menurut Opname	Lebih	Kurang
II. ALAT LISTRIK DAN ELEKTRONIK								
1	Kabel Serabut	1 bh	402.500	402.500	1	1	0	0
2	Kabel Rol	2 rol	208.000	416.000	2	2	0	0
3	Klem kabel no. 08	2 bh	10.500	21.000	2	2	0	0
4	Tambahan stop kontak	2 bh	20.000	40.000	2	2	0	0
5	Tespen sekering Besar	1 bh	25.000	25.000	1	1	0	0
6	Tespen sekering Besar	1 bh	28.000	28.000	1	1	0	0
7	Lampu SL 18 Watt	7 bh	54.000	378.000	7	7	0	0
8	Lampu SL 23 Watt	12 bh	65.000	780.000	12	12	0	0
9	Lampu LED 10 Watt	12 bh	60.000	720.000	12	12	0	0
10	Stop kontak inbouw	1 bh	15.000	15.000	1	1	0	0
11	Stop kontak inbouw	2 bh	20.000	40.000	2	2	0	0
12	Stop kontak inbouw	3 bh	25.000	75.000	3	3	0	0
13	Terminal Stop Kontak	3 bh	16.000	48.000	3	3	0	0
14	Stop kontak isi 2	1 bh	18.000	18.000	1	1	0	0
15	Saklar engkel inbouw	2 bh	14.500	29.000	2	2	0	0
16	Saklar engkel inbouw	3 bh	18.000	54.000	3	3	0	0
17	Saklar serie inbouw	1 bh	14.000	14.000	1	1	0	0
18	Saklar serie inbouw	3 bh	20.000	60.000	3	3	0	0
19	MCB 16A	4 bh	72.000	288.000	4	4	0	0
20	MCB 40A schneider	2 bh	75.500	151.000	2	2	0	0
21	Steker dengan arder	6 bh	14.500	87.000	6	6	0	0
22	MCB 10 35A	3 bh	112.500	337.500	3	3	0	0
23	MCB 3 phase 20A	1 bh	55.000	55.000	1	1	0	0
24	MCB 3 Phase 32 A	1 bh	75.500	75.500	1	1	0	0
25	Termina Kuningan 4 LB	5 bh	45.000	225.000	5	5	0	0
JUMLAH		81		4.380.500				
III. PERSEDIAAN BARANG CETAKAN								
1	Sekel folder kartu kendali idah I	50 bh	800	40.000	50	50	0	0
2	Sekel folder kartu kendali idah II	50 bh	800	40.000	50	50	0	0
3	Sekel angkal lembar disposisi	100 bh	2.000	200.000	100	100	0	0
4	Buku Bard 26	17 bk	29.000	493.000	17	17	0	0
5	Kartu kendali keluar	10 bk	9.000	90.000	10	10	0	0
6	Kartu kendali masuk	30 bk	8.000	240.000	30	30	0	0
7	Lembar Disposisi	29 bk	12.000	348.000	29	29	0	0
8	Amplip panjang coklat berkop	800 bh	800	480.000	800	800	0	0
9	Amplip panjang coklat ( Amplip gaji )	300 bh	800	240.000	300	300	0	0
10	Folder kartu kendali	110 bh	800	88.000	110	110	0	0
11	Boks arsip	125 bh	22.000	2.750.000	125	125	0	0
12	Boks arsip	75 bh	20.000	1.500.000	75	75	0	0
13	Kartu kendali keluar	25 bk	8.000	200.000	25	25	0	0
14	Boks kartu kendali marga blok kuning	25 bh	27.000	675.000	25	25	0	0
15	Kotak lembar disposisi karton	24 bh	18.000	432.000	24	24	0	0
16	Buku Analisis Makro Ekonomi DIY 2017	11 eks	120.000	1.320.000	11	11	0	0
17	Buku Analisis Ketimpangan Pengeluaran penduduk ( Indeks Gini ) DIY 2014-2018	12 eks	122.000	1.464.000	12	12	0	0
18	Buku Analisis Kualitas Pertumbuhan Ekonomi DIY 2017	13 eks	125.000	1.625.000	13	13	0	0
19	Buku D Y Dalam Angka 2017	47 eks	124.875	5.869.125	47	47	0	0
20	Buku Profil Daerah 2017	44 eks	250.000	11.000.000	44	44	0	0
21	Buku Analisis Informasi Statistik Pembangunan DIY 2017	47 eks	325.000	15.275.000	47	47	0	0
22	Buku Laporan Akhir Analisis ICOR Sektoral DIY	3 eks	120.880	362.640	3	3	0	0
23	Buku Laporan Akhir Analisis PDRB DIY 2013 - 2017	4 eks	128.980	515.920	4	4	0	0
24	Buku Laporan Akhir Analisis Makro Ekonomi DIY 2018	11 eks	124.800	1.372.800	11	11	0	0
25	Buku Profil Daerah Tahun 2018	22 eks	250.000	5.500.000	22	22	0	0
26	Buku DIY Dalam Angka 2018	29 eks	300.000	8.700.000	29	29	0	0
27	Buku Laporan Akhir Analisis PDRB DIY 2012 - 2016	9 eks	124.875	1.123.875	9	9	0	0
28	Buku Laporan Akhir Analisis ICOR Sektoral DIY 2014 - 2018	7 eks	150.000	1.050.000	7	7	0	0
29	Buku Laporan Akhir Analisis PDRB DIY 2014 - 2018	3 eks	199.500	598.500	3	3	0	0
30	Buku Laporan Indeks Pembangunan Manusia ( IPM ) Per Kecamatan	13 eks	193.000	2.509.000	13	13	0	0
31	Leaflet Data Informasi Pembangunan DIY 2019	100 br	13.750	1.375.000	100	100	0	0
32	Buku Provinsi DIY Dalam Angka Tahun 2019	25 eks	317.500	7.937.500	25	25	0	0
33	Buku Profil Daerah DIY 2013	12 eks	180.500	2.166.000	12	12	0	0
34	Buku Laporan Akhir Analisis Makro Ekonomi DIY 2019	7 eks	189.000	1.323.000	7	7	0	0
35	Buku Laporan Akhir Penyusunan Grand Desain Penelitian DIY Tahun 2019	5 eks	240.000	1.200.000	5	5	0	0
36	Buku Analisis Kriteria dan Indikator Kemiskinan Multidimensi untuk Diagnosis Kemajuan Daerah	14 eks	125.000	1.750.000	14	14	0	0
37	Buku Data Statistik Sektoral	11 eks	110.220	1.212.420	11	11	0	0
38	Buku Data Geospasial Perencanaan dan Pengendalian	13 eks	193.820	2.519.660	13	13	0	0
39	Buku Laporan Monev Hasil Litbang	10 eks	100.000	1.000.000	10	10	0	0
40	Buku Rekomendasi Hasil Penelitian Tahun 2020	10 eks	200.000	2.000.000	10	10	0	0
41	Buku Inventarisasi Hasil Penelitian Tahun 2020	10 eks	200.000	2.000.000	10	10	0	0
42	Buku Analisis Faktor Yang Mempengaruhi Kemiskinan Masyarakat Perdesaan DIY	43 eks	290.000	12.470.000	45	45	0	0
43	Buku Menuju DIY Sebagai Pusat Pendidikan Terkemuka Di Asia Tenggara Pada Tahun 2025	43 eks	280.000	12.040.000	45	45	0	0
44	Buku DIY Dalam Angka 2020	36 eks	400.000	14.400.000	36	36	0	0
JUMLAH		2.334		129.795.440				

## URAIAN JENIS PERSEDIAAN

JUMLAH PERSEDIAAN PER TANGGAL 31 DESEMBER 2020

	Satuan	Harga satuan	Jumlah	Menurut Administrasi	Menurut Opname	Lebih	Kurang
<b>IV. PERSEDIAAN PERALATAN KANTOR/ RUMAH TANGGA/ ALAT PEMBERSIH</b>							
1. Pembersih Serangga Spray isi 500 gram							
2. Gayung Air	3 bh	44.000	132.000	3	3	0	0
3. Kapur Barus Kecil	2 bh	9.700	19.400	2	2	0	0
4. Kampor Toilet	1 bh	69.500	69.500	1	1	0	0
5. Kit Original Paste Wax	10 bh	18.000	180.000	10	13	0	0
6. Isi Kampor Toilet	3 bh	23.000	69.000	3	3	0	0
7. Pengharum ruangan spray	10 bh	14.700	147.000	10	13	0	0
8. Sikat WC	5 bh	19.000	95.000	5	3	0	0
9. Sikat Kamar Mandi	1 bh	12.500	12.500	1	1	0	0
10. Sapu Cenera	1 bh	16.000	16.000	1	1	0	0
11. Sapu Jipok	3 bh	16.500	49.500	3	3	0	0
12. Sulak	5 bh	17.000	85.000	5	5	0	0
13. Keranjang Sampah	2 bh	14.000	28.000	2	2	0	0
14. Lmp. Ker. caran	2 bh	25.400	50.800	2	2	0	0
15. Pembersih Closet	2 bh	62.500	125.000	2	2	0	0
16. Pewangi Closet	3 bh	21.000	63.000	3	3	0	0
17. Tissue	5 bh	15.000	75.000	5	5	0	0
18. Tissue gulung	20 bh	12.000	240.000	20	20	0	0
19. Sertel. Lain	6 bh	5.000	30.000	6	6	0	0
20. Hand Sosp. Cair	6 bh	11.000	66.000	6	6	0	0
21. Hand Sosp. Cair	2 bh	13.000	26.000	2	2	0	0
22. Masker Korea	6 bh	21.000	126.000	6	6	0	0
	24 bh	7.000	168.000	24	24	0	0
<b>JUMLAH</b>			<b>1.872.700</b>				
<b>V. BENDA POS</b>							
1. Material 3700	390 lbr	3.000	1.170.000	390	390	0	0
2. Material 6700	460 lbr	6.000	2.760.000	460	460	0	0
	850 lbr		3.930.000				
<b>VI. BAHAN BAKAR MINYAK, GAS &amp; PELUMAS</b>							
1. Vocoer BBM @ Rp 10.000	180 lbr	50.000	9.000.000	180	180	0	0
<b>JUMLAH</b>			<b>9.000.000</b>				
<b>TOTAL</b>		<b>4.260</b>	<b>156.065.640</b>				

Demikian perhitungan ini kami lakukan sesuai dengan keadaan yang sebenarnya



Penyimpan Barang

SUHARTI SRI MULYANI  
NIP. 19680701 199102 2 001

Petugas yang melakukan perhitungan

1. Topaz Mardianto, S.IP., M.Acs.  
2. Sri Iswanti, S.IP.  
3. Gibran Baradi Erlangga, S.E.





PEMERINTAH DAERAH DAERAH ISTIMEWA YOGYAKARTA  
BADAN PERENCANAAN PEMBANGUNAN DAERAH

www.bappeda.jogjapro.go.id

Alamat Kepatihan Danurejan Yogyakarta Telepon (0274) 589583 Faksimile (0274) 586712  
Website : www.bappeda.jogjapro.go.id e-mail : bappeda@jogjapro.go.id Kode Pos 55213

**BERITA ACARA PERHITUNGAN FISIK/STOCK OPNAME  
BARANG PERSEDIAAN**

Pada hari ini, Rabu tanggal tiga puluh bulan Desember tahun dua ribu dua puluh yang bertanda tangan di bawah ini, kami :

- |      |              |                                 |
|------|--------------|---------------------------------|
| I.   | Nama lengkap | : Ristini, S.E.                 |
|      | Jabatan      | : Kasubbag Umum                 |
| II.  | Nama lengkap | : Purnama                       |
|      | Jabatan      | : Pengelola Barang Milik Negara |
| III. | Nama lengkap | : Sigit Triyanta                |
|      | Jabatan      | : Pengelola Barang Milik Negara |

Telah melaksanakan perhitungan (*stock opname*) barang persediaan pada Badan Perencanaan Pembangunan Daerah Daerah Istimewa Yogyakarta yang dikelola oleh :

Nama Lengkap	: Hasan Khoiri. A.Md
NIP	: 19750730 199803 1 002
Jabatan	: Penyimpan Barang

Sesuai hasil penghitungan kami, nilai barang persediaan per 30 Desember 2020 adalah sebesar **Rp. 423.673.075 (Empat ratus dua puluh tiga juta enam ratus tujuh puluh tiga ribu tujuh puluh lima rupiah)** dengan rincian sebagaimana terlampir.

Demikian Berita Acara Perhitungan Fisik/Stock Opname Barang Persediaan ini dibuat dan dilaksanakan sesuai dengan keadaan sebenarnya.



Mengetahui  
Kepala

Drs. Beny Suharsono, M.Si

NIP. 19650512 198602 1 002

Penyimpan Barang

Hasan Khoiri, A.Md.

NIP. 19750730 199803 1 002

Petugas Yang Melakukan Perhitungan

1. Ristini, S.E.

NIP. 19700424 199101 2 001

2. Purnama

NIP. 19660525 199003 1 011

3. Sigit Triyanta

NIP. 19660618 201212 1 001



**LAMPIRAN BERITA ACARA ATAS PERHITUNGAN PERSEDIAAN  
(STOCK OPNAME)**

Rincian hasil perhitungan persediaan menurut opname dan menurut administrasi adalah :

No	Nama Persediaan	Jumlah	Satuan	Satuan Rp	Jumlah Rp	Menurut		Selisih	
						Adm	Opname	Lebih	Kurang
1	Voucher BBM @ Rp. 50.000,00	988	lembar	50,000	49,400,000	988	988	0	0
2	Voucher BBM @ Rp. 20.000,00	48	lembar	20,000	960,000	48	48	0	0
<b>Sub Total Persediaan Bahan Bakar Minyak</b>					<b>50,360,000</b>				
3	Ballpoint Boxy	22	buah	10,000	220,000	22	22	0	0
4	Pensil 2B	2	buah	5,400	10,800	2	2	0	0
5	Pensil 2B	23	buah	3,900	89,700	23	23	0	0
6	Stabilo besar	4	buah	8,000	32,000	4	4	0	0
7	Isi Ballpoint Parker/Sheaffer	8	buah	18,900	151,200	8	8	0	0
8	Isi Ballpoint Parker/Sheaffer	10	buah	25,000	250,000	10	10	0	0
9	Isi Ballpoint Parker/Sheaffer	10	buah	19,000	190,000	10	10	0	0
10	Isi Ballpoint Pilot	10	buah	1,700	17,000	10	10	0	0
11	Bantalan Cap	1	buah	8,500	8,500	1	1	0	0
12	Bantalan Cap	5	buah	7,000	35,000	5	5	0	0
13	Bantalan Cap	12	buah	6,500	78,000	12	12	0	0
14	Spidol Whiteboard	15	buah	8,500	127,500	15	15	0	0
15	Spidol Whiteboard	36	buah	7,800	280,800	36	36	0	0
16	Spidol Permanen	5	buah	7,800	39,000	5	5	0	0
17	ballpoint 4 warna	4	buah	9,000	36,000	4	4	0	0
18	Ballpoint Pentel Gold	5	buah	66,000	330,000	5	5	0	0
19	Ballpoint Pentel Gold	5	buah	65,000	325,000	5	5	0	0
20	Ballpoint Pentel Gold	2	buah	59,000	118,000	2	2	0	0
21	Tinta Stempel	3	botol	3,000	9,000	3	3	0	0
22	Tinta Stempel	2	botol	7,500	15,000	2	2	0	0
23	Tinta Stempel	5	botol	5,000	25,000	5	5	0	0
24	Tinta Stempel	5	botol	3,300	16,500	5	5	0	0
25	Binder type 107	2	doos	7,200	14,400	2	2	0	0
26	Paper Clips Jumbo	100	doos	5,300	530,000	100	100	0	0
27	Paper Clips Jumbo	50	doos	4,700	235,000	50	50	0	0
28	Paper Clips Jumbo	36	doos	4,300	154,800	36	36	0	0
29	Paper Clips kecil	29	doos	3,000	87,000	29	29	0	0
30	Paper Clips kecil	50	doos	3,500	175,000	50	50	0	0
31	Binder type 200	5	doos	14,400	72,000	5	5	0	0
32	Binder Type 111	1	doos	8,400	8,400	1	1	0	0
33	Binder Type 260	6	doos	16,800	100,800	6	6	0	0
34	Binder Type 105	2	doos	7,200	14,400	2	2	0	0
35	Penghapus Papan Tulis	10	buah	13,200	132,000	10	10	0	0
36	Penghapus Papan Tulis	4	buah	11,000	44,000	4	4	0	0
37	Penghapus Papan Tulis	9	buah	6,000	54,000	9	9	0	0
38	Penghapus cair	7	buah	5,500	38,500	7	7	0	0
39	Buku Tulis isi 38 hal	6	buku	2,600	15,600	6	6	0	0
40	Ordner Folio	20	buah	20,000	400,000	20	20	0	0
41	Ordner Folio	40	buah	29,500	1,180,000	40	40	0	0
42	Ordner Folio	27	buah	17,500	472,500	27	27	0	0
43	Ordner Folio	25	buah	22,000	550,000	25	25	0	0
44	Stopmap Batik	80	buah	7,500	600,000	80	80	0	0
45	Stopmap Batik	50	buah	2,000	100,000	50	50	0	0
46	Stopmap kancing	8	buah	4,000	32,000	8	8	0	0
47	Stopmap L	26	buah	2,200	57,200	26	26	0	0
48	Snelhecter Plastik	68	buah	4,500	306,000	68	68	0	0
49	Stopmap Kertas	100	buah	1,600	160,000	100	100	0	0
50	Isi Pisau Cutter Besar	2	buah	6,200	12,400	2	2	0	0
51	Isi Pisau Cutter Besar	2	buah	5,500	11,000	2	2	0	0
52	Isi Pisau Cutter Besar	4	buah	7,900	31,600	4	4	0	0
53	Isi Pisau Cutter Besar	4	buah	6,000	24,000	4	4	0	0
54	Isi Pisau Cutter Kecil	8	buah	3,000	24,000	8	8	0	0
55	Isi Pisau Cutter Kecil	3	buah	6,000	18,000	3	3	0	0
56	Pisau Cutter Kecil	5	buah	5,500	27,500	5	5	0	0
57	Pisau Cutter Besar (L-500)	7	buah	14,000	98,000	7	7	0	0
58	Pita Mesin Tik Biasa Rol Besar	10	rol	17,000	170,000	10	10	0	0
59	Isolasi Panfix1/2x10	14	rol	600	8,400	14	14	0	0
60	Isolasi Panfix 1 x 72	5	rol	32,000	160,000	5	5	0	0

No	Nama Persediaan	Jumlah	Satuan	Satuan Rp	Jumlah Rp	Menurut		Selisih	
						Adm	Opname	Lebih	Kurang
61	Isolasi Panfix 1/2 x 72	3	rol	16,000	48,000	3	3	0	0
62	Plak Band Kain 2	1	rol	19,000	19,000	1	1	0	0
63	Isolasi Biasa Kecil	16	rol	2,400	38,400	16	16	0	0
64	Isolasi Biasa Kecil	5	rol	2,000	10,000	5	5	0	0
65	Isolasi Biasa Kecil	20	rol	1,300	26,000	20	20	0	0
66	Plak Band Kain 1	5	rol	12,800	64,000	5	5	0	0
67	Plak Band Kain 1	2	rol	4,600	9,200	2	2	0	0
68	Plak Band Hitam 36 x 12	4	rol	13,000	52,000	4	4	0	0
69	Plak Band Hitam 48 x 12	4	rol	17,500	70,000	4	4	0	0
70	Isolasi 1/2 " x 25 NACHI	14	rol	1,300	18,200	14	14	0	0
71	Hechmachine 24/6	4	buah	60,000	240,000	4	4	0	0
72	Hechmachine 24/6	10	buah	65,000	650,000	10	10	0	0
73	Hechmachine 10/6	2	buah	15,000	30,000	2	2	0	0
74	Remover RZA	4	buah	42,500	170,000	4	4	0	0
75	Hectneices / Isi Staples 10/6	1	doos	3,000	3,000	1	1	0	0
76	Hectneices / Isi Staples 10/6	29	doos	2,500	72,500	29	29	0	0
77	Hectneices / Isi Staples 10/6	40	doos	3,200	128,000	40	40	0	0
78	Hectneices / Isi Staples 10/6	50	doos	3,300	165,000	50	50	0	0
79	Hectneices 24/6	20	doos	5,500	110,000	20	20	0	0
80	Hectneices 24/6	25	doos	5,200	130,000	25	25	0	0
81	Hectneices 24/6	30	doos	6,500	195,000	30	30	0	0
82	Hectneices 24/6	20	doos	7,000	140,000	20	20	0	0
83	Amplop Berkop Coklat (kassing) 36x41 cm	24	lembar	900	21,600	24	24	0	0
84	Amplop Berkop Coklat (kassing) 46x35 cm	100	lembar	3,500	350,000	100	100	0	0
85	Amplop Berkop Coklat (kassing) 46x35 cm	50	lembar	1,000	50,000	50	50	0	0
86	Kartu kendali masuk 3 rangkap NCR 1/4 folio @ 3x50 lb	255	buku	10,000	2,550,000	255	255	0	0
87	Sekat folder arsip lidah II	300	buah	2,600	780,000	300	300	0	0
88	Sekat folder arsip lidah I	200	buah	2,600	520,000	200	200	0	0
89	Lembar Disposisi NCR 1/2 Folio	347	buku	15,000	5,205,000	347	347	0	0
90	Amplop Berkop Coklat (kassing) ukuran: 27x12 cm	4,000	lembar	1,700	6,800,000	4,000	4,000	0	0
91	Amplop Berkop Coklat (kassing) ukuran: 27x12 cm	2,200	lembar	1,500	3,300,000	2,200	2,200	0	0
92	Amplop Berkop Coklat (kassing)	3,000	lembar	600	1,800,000	3,000	3,000	0	0
93	Folder Kartu Kendali	490	buah	600	294,000	490	490	0	0
94	Boks Arsip	520	buah	19,000	9,880,000	520	520	0	0
95	Stopmap Berkop	150	buah	5,000	750,000	150	150	0	0
96	Stopmap Berkop	100	buah	2,500	250,000	100	100	0	0
97	Kartu kendali keluar 2 rangkap NCR 1/4 folio @ 2x50 lb	190	buku	12,000	2,280,000	190	190	0	0
98	Kartu kendali keluar 2 rangkap NCR 1/4 folio @ 2x50 lb	204	buku	10,500	2,142,000	204	204	0	0
99	Kalender Pembangunan Tahun 2018	64	eksempl	74,000	4,736,000	64	64	0	0
100	Kalender Pembangunan Tahun 2017	99	eksempl	70,000	6,930,000	99	99	0	0
101	Laporan Akhir Evaluasi Hasil RPJMD DIY	3	buku	250,000	750,000	3	3	0	0
102	Buku Laporan Pelaksanaan Pengendalian Program	4	buku	100,000	400,000	4	4	0	0
103	Buku Laporan Pelaksanaan Pengendalian Program	8	buku	100,000	800,000	8	8	0	0
104	Dokumen Perubahan RKPD Tahun 2017	64	buku	250,000	16,000,000	64	64	0	0
105	Buku Penghantaran KUA PPAS Tahun 2018	1	buku	247,500	247,500	1	1	0	0
106	Buku Penghantaran KUPA PPASP Tahun 2017	32	buku	220,000	7,040,000	32	32	0	0
107	Buku Dokumen Nota Kesepakatan KUPA PPASP Tahun 2017	89	buku	245,000	21,805,000	89	89	0	0

No	Nama Persediaan	Jumlah	Satuan	Satuan Rp	Jumlah Rp	Menurut		Selisih	
						Adm	Opname	Lebih	Kurang
108	Buku Laporan Evaluasi Hasil RKPD DIY	6	buku	200,000	1,200,000	6	6	0	0
109	Nota Kesepakatan KUA PPAS Tahun 2018	13	buku	280,000	3,640,000	13	13	0	0
110	Rancangan Awal RPJMD (Pidato Pelantikan Gubernur dan Wakil Gubernur)	49	buku	140,000	6,860,000	49	49	0	0
111	Dokumen Arahan Program Kegiatan 2017-2022	5	buku	100,000	500,000	5	5	0	0
112	Buku Laporan Evaluasi Hasil Renja SKPD DIY	3	buku	200,000	600,000	3	3	0	0
113	Laporan Keterangan Pertanggungjawaban 2017	2	buku	860,000	1,720,000	2	2	0	0
114	Buku Laporan Evaluasi Hasil RPJMD Kab/Kota	1	buku	200,000	200,000	1	1	0	0
115	Rancangan Perubahan RKPD Tahun 2018	65	buku	150,000	9,750,000	65	65	0	0
116	Buku laporan Evaluasi Hasil RKPD Kab/Kota	4	buku	210,000	840,000	4	4	0	0
117	RKPD Tahun 2019	90	buku	275,000	24,750,000	90	90	0	0
118	Buku Perubahan RKPD Tahun 2018	131	buku	170,000	22,270,000	131	131	0	0
119	Kalender Perencanaan Tahun 2019	69	eksempl	80,000	5,520,000	69	69	0	0
120	Buku Rancangan Awal RKPD Tahun 2020	13	buku	200,000	2,600,000	13	13	0	0
121	Buku Rancangan RKPD Tahun 2020	15	buku	250,000	3,750,000	15	15	0	0
122	Buku Rancangan Akhir RKPD Tahun 2020	15	buku	250,000	3,750,000	15	15	0	0
123	Buku RKPD Tahun 2020	30	buku	300,000	9,000,000	30	30	0	0
124	Buku Rancangan Perubahan RKPD Tahun 2019	10	buku	220,000	2,200,000	10	10	0	0
125	Buku Rancangan Akhir Perubahan RKPD Tahun 2019	9	buku	230,000	2,070,000	9	9	0	0
126	Buku Perubahan RKPD Tahun 2019	21	buku	240,000	5,040,000	21	21	0	0
127	Dokumen Nota Kesepakatan KUA PPAS Tahun 2020	9	buku	250,000	2,250,000	9	9	0	0
128	Dokumen Nota Kesepakatan KUPA PPAS P Tahun 2019	11	buku	200,000	2,200,000	11	11	0	0
129	Kalender Pembangunan Tahun 2020	13	eksempl	80,000	1,040,000	13	13	0	0
130	Pidato Penghantaran LKPJ Tahun 2015	2	buku	60,000	120,000	2	2	0	0
131	Buku Catatan Rekomendasi	1	buku	70,000	70,000	1	1	0	0
132	Buku Pidato Paripurna LKPJ Gubernur Tahun 2015	3	buku	60,000	180,000	3	3	0	0
133	Buku LKPJ Tahun 2015	1	buku	700,000	700,000	1	1	0	0
134	Buku LAKIPDA Tahun 2015	1	buku	385,000	385,000	1	1	0	0
135	Lampiran LKPJ Tahun 2015	2	buku	220,000	440,000	2	2	0	0
136	Draft LAKIP Tahun 2015	2	buku	200,000	400,000	2	2	0	0
137	Draft Laporan Keterangan Pertanggungjawaban Gubernur Tahun 2015	2	buku	140,000	280,000	2	2	0	0
138	Buku Laporan Evaluasi Hasil Renstra SKPD DIY	10	buku	200,000	2,000,000	10	10	0	0
139	Laporan Kemiskinan Semester I Tahun 2016	10	buku	85,000	850,000	10	10	0	0
140	Penghantaran KUA PPAS Perubahan Tahun 2016	28	buku	105,000	2,940,000	28	28	0	0
141	Lampiran Penghantaran KUA PPAS Perubahan Th.2016	23	buku	115,000	2,645,000	23	23	0	0

No	Nama Persediaan	Jumlah	Satuan	Satuan Rp	Jumlah Rp	Menurut		Selisih	
						Adm	Opname	Lebih	Kurang
142	Cetak Penetapan Perubahan RKPD Tahun 2016	80	buku	225,000	18,000,000	80	80	0	0
143	Buku Laporan Monitoring Penetapan Kinerja Semester I	14	buku	100,000	1,400,000	14	14	0	0
144	Rancangan Akhir Perubahan RKPD Tahun 2016	40	buku	210,000	8,400,000	40	40	0	0
145	Pengantaran KUA -PPAS Tahun 2017	8	buku	100,000	800,000	8	8	0	0
146	Penetapan KUA-PPAS Perubahan Tahun 2016	39	buku	110,000	4,290,000	39	39	0	0
147	Lampiran Penetapan KUA-PPAS Perubahan Tahun 2016	3	buku	120,000	360,000	3	3	0	0
148	Penetapan KUA - PPAS Tahun 2017	21	buku	105,000	2,205,000	21	21	0	0
149	Lampiran Penetapan KUA - PPAS Tahun 2017	2	buku	115,000	230,000	2	2	0	0
150	Rencana Kerja Pembangunan Daerah (RKPD) Tahun 2017	89	buku	250,000	22,250,000	89	89	0	0
151	Laporan Tahunan Pengendalian	2	buku	150,000	300,000	2	2	0	0
152	Laporan Kemiskinan Semester II	29	buku	100,000	2,900,000	29	29	0	0
153	Buku Evaluasi Kinerja Pembangunan Daerah	10	buku	225,000	2,250,000	10	10	0	0
154	Buku Panduan Pelaksanaan APBD Tahun 2017	1	buku	235,000	235,000	1	1	0	0
155	Buku Penetapan Kinerja Semester II	11	buku	50,000	550,000	11	11	0	0
156	Cetak Buku Rancangan RKPD Tahun 2021	20	buku	275,000	5,500,000	20	20	0	0
157	Buku Rancangan Akhir RKPD 2021	10	buku	275,000	2,750,000	10	10	0	0
158	Dokumen Pengantaran KUA PPAS Tahun 2021	17	buku	230,000	3,910,000	17	17	0	0
159	Dokumen Pengantaran KUPA PPASP Tahun 2020	13	buku	200,000	2,600,000	13	13	0	0
160	Dokumen Rancangan Akhir Perubahan RKPD Tahun 2020	32	buku	250,000	8,000,000	32	32	0	0
161	Rancangan Perubahan RKPD Tahun 2020	6	buku	250,000	1,500,000	6	6	0	0
162	Buku Perubahan RKPD Tahun 2020	22	buku	275,000	6,050,000	22	22	0	0
163	Buku RKPD Tahun 2021	35	buku	325,000	11,375,000	35	35	0	0
164	Dokumen Nota Kesepakatan KUPA PPASP Tahun 2020	6	buku.	225,000	1,350,000	6	6	0	0
165	Dokumen Nota Kesepakatan KUA PPAS Tahun 2021	3	kit	260,000	780,000	3	3	0	0
166	Jurnal Perencanaan Tahun 2020	5	buku	149,000	745,000	5	5	0	0
167	Kalender Perencanaan	50	buah	100,000	5,000,000	50	50	0	0
168	Buku Folio 100 lembar	8	buku	17,000	136,000	8	8	0	0
169	Buku Kuitansi Besar	14	buah	5,800	81,200	14	14	0	0
170	File Box Besar	4	buah	31,000	124,000	4	4	0	0
171	File Box Besar	10	buah	36,500	365,000	10	10	0	0
172	Karbon Folio	5	pak	55,000	275,000	5	5	0	0
173	Lem Cair Kecil	11	botol	4,200	46,200	11	11	0	0
174	Lem Cair Kecil	12	botol	1,800	21,600	12	12	0	0
175	Lem Cair Tanggung	6	botol	3,800	22,800	6	6	0	0
176	Lem Kental Tanggung	1	buah	4,900	4,900	1	1	0	0
177	Lem Kental Besar	3	buah	7,000	21,000	3	3	0	0
178	Lem Stick (kecil)	14	buah	10,500	147,000	14	14	0	0
179	Perforator 30XL	4	buah	18,000	72,000	4	4	0	0
180	Perforator 30XL	4	buah	35,900	143,600	4	4	0	0
181	Perforator 40XL	4	buah	30,000	120,000	4	4	0	0
182	Perforator 40XL	4	buah	35,000	140,000	4	4	0	0
183	Perforator 40XL	5	buah	33,500	167,500	5	5	0	0
184	Tali Gelang Karet mentah	0.5	kg	96,000	48,000	0.5	0.5	0	0

No	Nama Persediaan	Jumlah	Satuan	Satuan Rp	Jumlah Rp	Menurut		Selisih	
						Adm	Opname	Lebih	Kurang
185	Tali Rafia Besar (1 kg)	2	rol	22,000	44,000	2	2	0	0
186	Tali Rafia Besar (1 kg)	2	rol	19,000	38,000	2	2	0	0
187	post it 653 3M	8	pak	5,500	44,000	8	8	0	0
188	Kertas HVS 70 gsm (fotocopy) Folio	15	rim	54,000	810,000	15	15	0	0
189	Kertas HVS 70 gsm (fotocopy) Folio	5	rim	51,000	255,000	5	5	0	0
190	Kertas HVS 70 gsm (fotocopy) Kwarto (500lb)	12	rim	44,500	534,000	12	12	0	0
191	Kertas HVS 80 gsm (fotocopy) Folio (500 lb)	10	rim	60,000	600,000	10	10	0	0
192	Kertas HVS 80 gsm (fotocopy) Folio (500 lb)	10	rim	59,000	590,000	10	10	0	0
193	Kertas HVS 80 gsm (fotocopy) Folio (500 lb)	8	rim	47,000	376,000	8	8	0	0
194	Kertas HVS 80 gsm (fotocopy) Kwarto (500lb)	10	rim	50,000	500,000	10	10	0	0
195	Kertas HVS 70 gr Folio Berwarna	4	rim	65,000	260,000	4	4	0	0
196	Kertas HVS 70 gr Folio Berwarna	2	rim	51,000	102,000	2	2	0	0
197	Kertas Samson (90x120) 80 gr	200	lembar	1,600	320,000	200	200	0	0
198	Kertas foto Glossy A4 21 x 29 cm	4	pak	28,000	112,000	4	4	0	0
199	Kertas foto Glossy A4 21 x 29 cm	5	pak	30,000	150,000	5	5	0	0
200	Label CD Dop	5	pak	16,000	80,000	5	5	0	0
201	Label CD Dop	4	pak	14,000	56,000	4	4	0	0
202	Amplop Kecil (kartu nama)	2	doos	9,000	18,000	2	2	0	0
203	Amplop Kecil (kartu nama)	8	doos	6,800	54,400	8	8	0	0
204	Amplop panjang (kabinet)	10	doos	20,000	200,000	10	10	0	0
205	Amplop Tanggung NO 104 PPS	21	doos	15,000	315,000	21	21	0	0
206	Amplop Tanggung NO 104 PPS	4	doos	11,000	44,000	4	4	0	0
207	Amplop Tanggung NO 104 PPS	5	doos	16,000	80,000	5	5	0	0
208	Amplop Folio Coklat	70	buah	1,600	112,000	70	70	0	0
209	Amplop Kwarto Coklat	70	buah	900	63,000	70	70	0	0
210	Kertas Facsimile 210mm x 30 m	90	rol	20,000	1,800,000	90	90	0	0
211	Kertas Facsimile 210mm x 30 m	6	rol	15,000	90,000	6	6	0	0
212	Materai Rp. 3000,-	9	lembar	3,000	27,000	9	9	0	0
213	Materai Rp. 6000,-	146	lembar	6,000	876,000	146	146	0	0
214	Toner HP 36A	1	buah	1,150,000	1,150,000	1	1	0	0
215	Toner HP 12A	1	buah	1,198,000	1,198,000	1	1	0	0
216	Toner HP 12A	1	buah	1,200,000	1,200,000	1	1	0	0
217	Toner HP 85 A	2	buah	1,130,000	2,260,000	2	2	0	0
218	Refil Toner HP 78 A	3	buah	70,000	210,000	3	3	0	0
219	CD blank + tempat plastik keras	22	buah	19,000	418,000	22	22	0	0
220	CD blank + tempat plastik keras	25	buah	8,200	205,000	25	25	0	0
221	CD DVD + tempat plastik keras	14	buah	17,200	240,800	14	14	0	0
222	CD DVD + tempat plastik keras	14	buah	10,100	141,400	14	14	0	0
223	CD-RW	8	buah	4,800	38,400	8	8	0	0
224	CD-RW	10	buah	8,100	81,000	10	10	0	0
225	CD-RW	2	buah	5,200	10,400	2	2	0	0
226	Sulak	16	buah	13,000	208,000	16	16	0	0
227	Lap Kendaraan	4	buah	62,500	250,000	4	4	0	0
228	Baygon Spray	2	kaleng	44,000	88,000	2	2	0	0
229	Handsanitizer	2	galon	450,000	900,000	2	2	0	0
230	Disinfektan	1	galon	335,000	335,000	1	1	0	0
231	Sabun Cair	5	buah	16,000	80,000	5	5	0	0
232	Semir Ban	4	botol	38,000	152,000	4	4	0	0
232	Kamper Toilet	20	buah	23,000	460,000	20	20	0	0
233	Kamper Toilet	20	buah	25,000	500,000	20	20	0	0
234	Pewangi Ruangan gel	11	buah	11,500	126,500	11	11	0	0
235	pewangi ruangan spray	22	buah	19,000	418,000	22	22	0	0
236	Pewangi Ruangan Padat	14	buah	11,500	161,000	14	14	0	0
237	Klem U	6	pack	7,500	45,000	6	6	0	0
238	Rol Kabel	5	buah	155,000	775,000	5	5	0	0
239	Lampu LED 7 Watt	34	buah	41,000	1,394,000	34	34	0	0
240	lampu led 4 watt	4	buah	40,000	160,000	4	4	0	0
241	Lampu LED 10 Watt	48	buah	60,000	2,880,000	48	48	0	0

No	Nama Persediaan	Jumlah	Satuan	Satuan Rp	Jumlah Rp	Menurut		Selisih	
						Adm	Opname	Lebih	Kurang
242	stop Kontak 4 Lub (out Bow)	6	buah	30,000	180,000	6	6	0	0
243	Stop Kontak T	4	buah	25,000	100,000	4	4	0	0
244	Stop Kontak T	7	buah	22,000	154,000	7	7	0	0
245	MCB 16 A	1	buah	65,000	65,000	1	1	0	0
246	MCB 16 A	1	buah	55,000	55,000	1	1	0	0
247	MCB 20 A	2	buah	55,000	110,000	2	2	0	0
248	MCB 20 A	4	buah	70,000	280,000	4	4	0	0
249	MCB 20 A	1	buah	65,000	65,000	1	1	0	0
250	MCB 20 A	2	buah	61,325	122,650	2	2	0	0
251	MCB 32 A	4	buah	78,000	312,000	4	4	0	0
252	MCB 32 A	3	buah	75,000	225,000	3	3	0	0
253	MCB 32 A	2	buah	72,475	144,950	2	2	0	0
254	MCB 40 A	3	buah	83,625	250,875	3	3	0	0
255	MCB 40 A	7	buah	90,000	630,000	7	7	0	0
256	Batu baterai besar	10	buah	6,000	60,000	10	10	0	0
257	Batu baterai besar	9	buah	5,000	45,000	9	9	0	0
258	Batu Baterai Persegi	10	buah	11,500	115,000	10	10	0	0
259	Batu Baterai Kecil A-2 ABC	4	buah	2,500	10,000	4	4	0	0
260	Breaker NF 400 A	1	buah	675,000	675,000	1	1	0	0
261	Test Pen Besar	2	buah	30,000	60,000	2	2	0	0
Sub Total Persediaan Alat/Bahan untuk Kegiatan Kantor					373,313,075				
Jumlah					423,673,075				

Yogyakarta, 30 Desember 2020

Penyimpan Barang

*Hasan Khoiri*

Hasan Khoiri, A.Md.

NIP 19750730 199803 1 002

Petugas Yang Melakukan Penghitungan

*Ristini, S.E.*

1. Ristini, S.E.

NIP 19700424 199101 2 001

*Purnama*

2. Purnama

NIP 19660525 199003 1 011

*Sigit Triyanta*

3. Sigit Triyanta

NIP 19660618 201212 1 001



Mengetahui  
Kepala BAPPEDA DIY

*Drs. Beny Suharsono, M.Si.*

NIP 19650512 198602 1 002



**LAMPIRAN UERITA ACARA PEMERIKSAAN ATAS PERHITUNGAN PERSEDIAAN  
(STOCK OPNAME)**

Rincian hasil pemeriksaan kuantitas persediaan menurut opname dan menurut administrasi adalah :

No.		URAIAN JENIS PERSEDIAAN	JUMLAH PERSEDIAAN PER TANGGAL 30 DESEMBER 2020						
			Satuan	Harga satuan	Jumlah	Menurut Administrasi	Menurut Opname	Lebih	Kurang
I. ALAT TULIS KANTOR									
1		Pensil Mekanik Plastik	1 bh	17.500	17.500	1	1	0	0
2		Pensil 2B	4 bh	3.900	15.600	4	4	0	0
3		Spidol Whiteboard	9 bh	7.000	63.000	9	9	0	0
4		Spidol Whiteboard	10 bh	8.000	80.000	10	10	0	0
5		Hecneices 24/6	6 dos	4.500	27.000	6	6	0	0
6		Hecneices 24/6	4 dos	7.300	29.200	4	4	0	0
7		Kertas Cassing Samsoni	80 lbr	1.500	120.000	80	80	0	0
8		Kertas hvs 70 gram folio	10 rim	51.000	510.000	10	10	0	0
9		Kertas hvs 70 gram kwarto	10 rim	45.500	455.000	10	10	0	0
10		Kertas hvs 80 gram kwarto	2 rim	53.000	106.000	2	2	0	0
11		Kertas hvs 80 gram kwarto	3 rim	52.000	156.000	3	3	0	0
12		Buku kuitansi 100 lembar	3 bh	16.000	48.000	3	3	0	0
13		Buku kuitansi 100 lembar	4 bh	8.000	32.000	4	4	0	0
14		Stapler HD 50	1 bh	65.000	65.000	1	1	0	0
15		Stabilo Boss	5 bh	8.500	42.500	5	5	0	0
16		Hecneices 10/6	10 dos	3.300	33.000	10	10	0	0
17		Batu baterai kecil A3	1 bh	12.500	12.500	1	1	0	0
18		Tinta epson 664	15 bh	100.000	1.500.000	15	15	0	0
19		Tinta LQ 310	2 bh	70.000	140.000	2	2	0	0
20		Isolasi panfik 1 x 72	5 rol	6.000	30.000	5	5	0	0
21		Tinta stempel	1 btl	3.300	3.300	1	1	0	0
22		Binder type 200	15 dos	12.000	180.000	15	15	0	0
23		Binder type 111	14 dos	6.000	84.000	14	14	0	0
24		Binder type 105	10 dos	3.600	36.000	10	10	0	0
25		Binder type 260	2 dos	21.800	43.200	2	2	0	0
26		Paper clips jumbo	6 dos	5.500	33.000	6	6	0	0
27		Paper clips jumbo	9 dos	5.300	47.700	9	9	0	0
28		Paper clips kecil	10 dos	3.500	35.000	10	10	0	0
29		Penghapus cair	4 bh	6.500	26.000	4	4	0	0
30		Setip biasa	7 bh	7.000	49.000	7	7	0	0
31		Stopmap dokumen isi 20	1 bh	18.000	18.000	1	1	0	0
32		Stopmap folio	100 bh	2.000	200.000	100	100	0	0
33		Stopmap batik	50 bh	3.500	175.000	50	50	0	0
34		Stopmap batik	50 bh	3.000	150.000	50	50	0	0
35		Stopmap gantung	15 bh	3.000	45.000	15	15	0	0
36		Penggaris mica uk 40 cm	2 bh	9.500	19.000	2	2	0	0
37		Penggaris mica uk 30 cm	2 bh	9.000	18.000	2	2	0	0
38		Isi pisau cutter besar	1 bh	6.500	6.500	1	1	0	0
39		Isi pisau cutter kecil	1 bh	3.500	3.500	1	1	0	0
40		Pisau cutter kecil	3 bh	6.200	18.600	3	3	0	0
42		Isolasi panfik 1 x 72	2 rol	25.000	50.000	2	2	0	0
43		Isolasi bolak balik 1	1 rol	16.500	16.500	1	1	0	0
44		Isolasi bolak balik 1/2	1 rol	8.300	8.300	1	1	0	0
45		Isolasi bening kecil	3 rol	5.500	16.500	3	3	0	0
46		Stepler	3 bh	7.000	21.000	3	3	0	0
47		Hecneices 10/6	12 dos	2.900	34.800	12	12	0	0
48		Hecneices 24/6	10 dos	6.000	60.000	10	10	0	0
49		Stepler 10/6	1 bh	20.000	20.000	1	1	0	0
50		File box besar	3 bh	27.000	81.000	3	3	0	0
51		Gunting kecil	2 bh	8.500	17.000	2	2	0	0
52		Gunting besar	1 bh	12.000	12.000	1	1	0	0
53		Gunting besar	1 bh	11.000	11.000	1	1	0	0
54		Lem cair tanggung	3 btl	3.900	11.700	3	3	0	0
55		Lem kental tanggung	4 bh	5.000	20.000	4	4	0	0
56		Perforator 40 XL	1 bh	35.000	35.000	1	1	0	0
57		Tali rafia besar 1 kg	1 bh	20.000	20.000	1	1	0	0
58		Tali rafia besar 1 kg	1 bh	22.000	22.000	1	1	0	0
59		Post it 655 3M	8 bh	18.000	144.000	8	8	0	0
60		Post it isi 5 warna	3 bh	7.500	22.500	3	3	0	0
61		Kertas foto glossy A4 21 x 29 cm	2 pak	26.000	52.000	2	2	0	0
62		Amplop tali folio	30 bh	1.500	45.000	30	30	0	0
63		Amplop kecil ( kartu nama )	10 dos	9.000	90.000	10	10	0	0
64		Amplop panjang ( kabinet )	15 dos	20.000	300.000	15	15	0	0
65		Amplop tanggung no. 104 pps	11 dos	12.500	137.500	11	11	0	0
66		Continues form besar 4 play 500 lbr	1 pack	412.500	412.500	1	1	0	0
67		CD DVD + tempat plastik keras	40 bh	12.000	480.000	40	40	0	0
68		CD DVD + tempat plastik keras	12 bh	6.300	75.600	12	12	0	0
69		Kertas label CD dof	1 pak	32.000	32.000	1	1	0	0
70		Kertas label CD dof	1 pak	17.500	17.500	1	1	0	0
71		Kertas label CD dof	1 pak	18.500	18.500	1	1	0	0
72		Kertas sticker	20 lbr	6.500	130.000	20	20	0	0
JUMLAH					693				
						7.087.000			

		JUMLAH PERSEDIAAN PER TANGGAL 31 DESEMBER 2020						
No.	URAIAN JENIS PERSEDIAAN	Satuan	Harga satuan	Jumlah	Menurut Administrasi	Menurut Opname	Lebih	Kurang
II. ALAT LISTRIK DAN ELEKTRONIK								
1	Kabel Serabut	1 bh	402.500	402.500	1	1	0	0
2	Kabel Rol	2 rol	208.000	416.000	2	2	0	0
3	Klem kabel no. 08	2 bh	10.500	21.000	2	2	0	0
4	Tambahan stop kontak	2 bh	20.000	40.000	2	2	0	0
5	Tespen sekering Besar	1 bh	25.000	25.000	1	1	0	0
6	Tespen sekering Besar	1 bh	28.000	28.000	1	1	0	0
7	Lampu SL 18 Watt	7 bh	54.000	378.000	7	7	0	0
8	Lampu SL 23 Watt	12 bh	65.000	780.000	12	12	0	0
9	Lampu LED 10 Watt	12 bh	60.000	720.000	12	12	0	0
10	Stop kontak inbouw	1 bh	15.000	15.000	1	1	0	0
11	Stop kontak inbouw	2 bh	20.000	40.000	2	2	0	0
12	Stop kontak inbouw	3 bh	25.000	75.000	3	3	0	0
13	Terminal Stop Kontak	3 bh	16.000	48.000	3	3	0	0
14	Stop kontak isi 2	1 bh	18.000	18.000	1	1	0	0
15	Saklar engkel inbouw	2 bh	14.500	29.000	2	2	0	0
16	Saklar engkel inbouw	3 bh	18.000	54.000	3	3	0	0
17	Saklar serie inbouw	1 bh	14.000	14.000	1	1	0	0
18	Saklar serie inbouw	3 bh	20.000	60.000	3	3	0	0
19	MCB 16A	4 bh	72.000	288.000	4	4	0	0
20	MCB 40A schneider	2 bh	75.500	151.000	2	2	0	0
21	Steker dengan arder	6 bh	14.500	87.000	6	6	0	0
22	MCB 10 35A	3 bh	112.500	337.500	3	3	0	0
23	MCB 3 phase 20A	1 bh	55.000	55.000	1	1	0	0
24	MCB 3 Phase 32 A	1 bh	75.500	75.500	1	1	0	0
25	Termina Kuningan 4 LB	5 bh	45.000	225.000	5	5	0	0
JUMLAH		81		4.380.500				
III. PERSEDIAAN BARANG CETAKAN								
1	Sekel folder kartu kendali idah I	50 bh	800	40.000	50	50	0	0
2	Sekel folder kartu kendali idah II	50 bh	800	40.000	50	50	0	0
3	Sekel angkal lembar disposisi	100 bh	2.000	200.000	100	100	0	0
4	Buku Bard 26	17 bk	29.000	493.000	17	17	0	0
5	Kartu kendali keluar	10 bk	9.000	90.000	10	10	0	0
6	Kartu kendali masuk	30 bk	8.000	240.000	30	30	0	0
7	Lembar Disposisi	29 bk	12.000	348.000	29	29	0	0
8	Amplip panjang coklat berkop	800 bh	800	480.000	800	800	0	0
9	Amplip panjang coklat ( Amplip gaji )	300 bh	800	240.000	300	300	0	0
10	Folder kartu kendali	110 bh	800	88.000	110	110	0	0
11	Boks arsip	125 bh	22.000	2.750.000	125	125	0	0
12	Boks arsip	75 bh	20.000	1.500.000	75	75	0	0
13	Kartu kendali keluar	25 bk	8.000	200.000	25	25	0	0
14	Boks kartu kendali marga blok kuning	25 bh	27.000	675.000	25	25	0	0
15	Kotak lembar disposisi karton	24 bh	18.000	432.000	24	24	0	0
16	Buku Analisis Makro Ekonomi DIY 2017	11 eks	120.000	1.320.000	11	11	0	0
17	Buku Analisis Ketimpangan Pengeluaran penduduk ( Indeks Gini ) DIY 2014-2018	12 eks	122.000	1.464.000	12	12	0	0
18	Buku Analisis Kualitas Pertumbuhan Ekonomi DIY 2017	13 eks	125.000	1.625.000	13	13	0	0
19	Buku D Y Dalam Angka 2017	47 eks	124.875	5.869.125	47	47	0	0
20	Buku Profil Daerah 2017	44 eks	250.000	11.000.000	44	44	0	0
21	Buku Analisis Informasi Statistik Pembangunan DIY 2017	47 eks	325.000	15.275.000	47	47	0	0
22	Buku Laporan Akhir Analisis ICOR Sektoral DIY	3 eks	120.880	362.640	3	3	0	0
23	Buku Laporan Akhir Analisis PDRB DIY 2013 - 2017	4 eks	128.980	515.920	4	4	0	0
24	Buku Laporan Akhir Analisis Makro Ekonomi DIY 2018	11 eks	124.800	1.372.800	11	11	0	0
25	Buku Profil Daerah Tahun 2018	22 eks	250.000	5.500.000	22	22	0	0
26	Buku DIY Dalam Angka 2018	29 eks	300.000	8.700.000	29	29	0	0
27	Buku Laporan Akhir Analisis PDRB DIY 2012 - 2016	9 eks	124.875	1.123.875	9	9	0	0
28	Buku Laporan Akhir Analisis ICOR Sektoral DIY 2014 - 2018	7 eks	150.000	1.050.000	7	7	0	0
29	Buku Laporan Akhir Analisis PDRB DIY 2014 - 2018	3 eks	199.500	598.500	3	3	0	0
30	Buku Laporan Indeks Pembangunan Manusia ( IPM ) Per Kecamatan	13 eks	193.000	2.509.000	13	13	0	0
31	Leaflet Data Informasi Pembangunan DIY 2019	100 br	13.750	1.375.000	100	100	0	0
32	Buku Provinsi DIY Dalam Angka Tahun 2019	25 eks	317.500	7.937.500	25	25	0	0
33	Buku Profil Daerah DIY 2013	12 eks	180.500	2.166.000	12	12	0	0
34	Buku Laporan Akhir Analisis Makro Ekonomi DIY 2019	7 eks	189.000	1.323.000	7	7	0	0
35	Buku Laporan Akhir Penyusunan Grand Desain Penelitian DIY Tahun 2019	5 eks	240.000	1.200.000	5	5	0	0
36	Buku Analisis Kriteria dan Indikator Kemiskinan Multidimensi untuk Diagnosis Kemajuan Daerah	14 eks	125.000	1.750.000	14	14	0	0
37	Buku Data Statistik Sektoral	11 eks	110.220	1.212.420	11	11	0	0
38	Buku Data Geospasial Perencanaan dan Pengendalian	13 eks	193.820	2.519.660	13	13	0	0
39	Buku Laporan Monev Hasil Litbang	10 eks	100.000	1.000.000	10	10	0	0
40	Buku Rekomendasi Hasil Penelitian Tahun 2020	10 eks	200.000	2.000.000	10	10	0	0
41	Buku Inventarisasi Hasil Penelitian Tahun 2020	10 eks	200.000	2.000.000	10	10	0	0
42	Buku Analisis Faktor Yang Mempengaruhi Kemiskinan Masyarakat Perdesaan DIY	43 eks	290.000	12.470.000	45	45	0	0
43	Buku Menuju DIY Sebagai Pusat Pendidikan Terkemuka Di Asia Tenggara Pada Tahun 2025	43 eks	280.000	12.040.000	45	45	0	0
44	Buku DIY Dalam Angka 2020	36 eks	400.000	14.400.000	36	36	0	0
JUMLAH		2.334		129.795.440				




## URAIAN JENIS PERSEDIAAN

JUMLAH PERSEDIAAN PER TANGGAL 31 DESEMBER 2020

	Satuan	Harga satuan	Jumlah	Menurut Administrasi	Menurut Opname	Lebih	Kurang
<b>IV. PERSEDIAAN PERALATAN KANTOR/ RUMAH TANGGA/ ALAT PEMBERSIH</b>							
1. Pembersih Serangga Spray isi 500 gram							
2. Gayung Air	3 bh	44.000	132.000	3	3	0	0
3. Kapur Barus Kecil	2 bh	9.700	19.400	2	2	0	0
4. Kampor Toilet	1 bh	69.500	69.500	1	1	0	0
5. Kit Original Paste Wax	10 bh	18.000	180.000	10	13	0	0
6. Isi Kampor Toilet	3 bh	23.000	69.000	3	3	0	0
7. Pengharum ruangan spray	10 bh	14.700	147.000	10	13	0	0
8. Sikat WC	5 bh	19.000	95.000	5	3	0	0
9. Sikat Kamar Mandi	1 bh	12.500	12.500	1	1	0	0
10. Sapu Cendana	1 bh	16.000	16.000	1	1	0	0
11. Sapu Ijuk	3 bh	16.500	49.500	3	3	0	0
12. Sulak	5 bh	17.000	85.000	5	5	0	0
13. Keranjang Sampah	2 bh	14.000	28.000	2	2	0	0
14. Lmp. Kerajinan	2 bh	25.400	50.800	2	2	0	0
15. Pembersih Closet	2 bh	62.500	125.000	2	2	0	0
16. Pewangi Closet	3 bh	21.000	63.000	3	3	0	0
17. Tissue	5 bh	15.000	75.000	5	5	0	0
18. Tissue gulung	20 bh	12.000	240.000	20	20	0	0
19. Sertel Lain	6 bh	5.000	30.000	6	6	0	0
20. Hand Sosp Cair	6 bh	11.000	66.000	6	6	0	0
21. Hand Sosp Cair	2 bh	13.000	26.000	2	2	0	0
22. Masker Korea	6 bh	21.000	126.000	6	6	0	0
	24 bh	7.000	168.000	24	24	0	0
<b>JUMLAH</b>			<b>1.872.700</b>				
<b>V. BENDA POS</b>							
1. Material 3700	390 lbr	3.000	1.170.000	390	390	0	0
2. Material 6700	460 lbr	6.000	2.760.000	460	460	0	0
	850 lbr		3.930.000				
<b>VI. BAHAN BAKAR MINYAK, GAS &amp; PELUMAS</b>							
1. Vocoer BBM @ Rp 10.000	180 lbr	50.000	9.000.000	180	180	0	0
<b>JUMLAH</b>			<b>9.000.000</b>				
<b>TOTAL</b>		<b>4.260</b>	<b>156.065.640</b>				

Demikian perhitungan ini kami lakukan sesuai dengan keadaan yang sebenarnya



Penyimpan Barang

SUHARTI SRI MULYANI  
NIP. 19680701 199102 2 001

Petugas yang melakukan perhitungan

1. Topaz Mardianto, S.IP., M.Acs.  
2. Sri Iswanti, S.IP.  
3. Gibran Baradi Erlangga, S.E.

PEMERINTAH DAERAH DAERAH ISTIMEWA YOGYAKARTA  
BADAN PERENCANAAN PEMBANGUNAN DAERAH  
BALAI PENELITIAN, PENGEMBANGAN,  
DAN STATISTIK DAERAH

[illegible]

Alamat: Keparitihan Danurejan Yogyakarta Telepon/Faksimile (0274) 5012532

Website : [www.bappeda.jogjaprov.go.id](http://www.bappeda.jogjaprov.go.id) Email: [balaistatistik@jogjaprov.go.id](mailto:balaistatistik@jogjaprov.go.id) Kode pos 55213

## Lampiran 7

## REGISTER PEMERIKSAAN KAS

Sesuai dengan SK Gubernur DIY Nomor 318/KEP/2019 tanggal. 16 Desember 2019 pada hari ini Rabu, tanggal. 30 Desember Tahun 2020, saya yang bertanda tangan di bawah ini :

Nama : Rina Dwiastuti  
NIP : 19670208 199003 2 001  
Jabatan : Bendahara Pengeluaran Pembantu

Sebagaimana tertuang dalam Peraturan Menteri Dalam Negeri Nomor 13 tahun 2006 yang telah disempurnakan dengan Peraturan Menteri Dalam Negeri Nomor 21 tahun 2011, melakukan penutupan Buku Kas Umum dengan posisi sebagai berikut

- Jumlah penerimaan s.d. 30 Desember 2020	:	Rp	2,823,710,948
- Jumlah pengeluaran s.d. 30 Desember 2020	:	Rp	2,823,710,948

Saldo menurut buku  
Saldo menurut Kas

Rp  
Rp

a. Saldo Kas sebesar

Kas terdiri dari :

1. Uang kertas :

- Pecahan	:	100,000	x	-	:	Rp
- Pecahan	:	50,000	x	-	:	Rp
- Pecahan	:	20,000	x	-	:	Rp
- Pecahan	:	10,000	x	-	:	Rp
- Pecahan	:	5,000	x	-	:	Rp
- Pecahan	:	1,000	x	-	:	Rp
- Pecahan	:	500	x	-	:	Rp

Rd

2. Uang logam :

- Pecahan	:	1,000	x	-	:	Rp
- Pecahan	:	500	x	-	:	Rp
- Pecahan	:	200	x	-	:	Rp
- Pecahan	:	100	x	-	:	Rp
- Pecahan	:	50	x	-	:	Rp

Rp

b. Saldo Bank sebesar

Rp

Saldo menurut Buku Kas Umum, register dll sebesar

Perbedaan positif/negatif antara saldo buku dan saldo kas

Penjelasan :

a. Sisa uang persediaan

: Rp

b. Terdapat pajak belum disetor

: Rp

c. Kesulitan uang kecil

$$: R_p$$

Jumlah

Rp

Mengetahui  
Kuasa Pengguna Anggaran



Drs. Fatchan, M.Si  
NIP. 19621205 198903 1 014

Yogyakarta, 30 Desember 2020  
Bendahara Pengeluaran Pembantu


Rina Dwiastuti  
NIP. 19670208 199003 2 001

Lampiran


REGISTER PEMERIKSAAN KAS PENGELUARAN

Tanggal Penutupan Kas	: 30 Desember 2020			
Nama Penutup Kas/Bendahara	: Kepala Bappeda DIY			
Tanggal Penutupan Kas yang Lalu	: 30 Desember 2020			
Jumlah Total Penerimaan	: 02 Januari 2020 s.d 30 Desember 2020	Rp	15.162.405.978,00	
Jumlah Total Pengeluaran	: 02 Januari 2020 s.d 30 Desember 2020	Rp	15.162.405.978,00	
Saldo Buku		Rp	-	
Saldo Kas		Rp	-	
Terdiri dari:				
1. Lembaran				
uang kertas	Rp 100.000,00	- lembar	Rp	-
uang kertas	Rp 50.000,00	- lembar	Rp	-
uang kertas	Rp 20.000,00	- lembar	Rp	-
uang kertas	Rp 10.000,00	- lembar	Rp	-
uang kertas	Rp 5.000,00	- lembar	Rp	-
uang kertas	Rp 2.000,00	- lembar	Rp	-
uang kertas	Rp 1.000,00	- lembar	Rp	-
2. Kepingan				
uang logam	Rp 1.000,00	- keping	Rp	-
uang logam	Rp 500,00	- keping	Rp	-
uang logam	Rp 200,00	- keping	Rp	-
uang logam	Rp 100,00	- keping	Rp	-
uang logam	Rp 50,00	- keping	Rp	-
3. Kertas berharga dan bagian kas yang diizinkan ordonansi				
SP2D, Cek, Saldo Bank, dll.			Rp	-
	Jumlah		Rp	-
	Perbedaan positif/(negatif)		Rp	-
4. Penjelasan Perbedaan : --				

Mengetahui/Menyetujui  
Kepala Bappeda DIY

  
Drs. BENY SUHARSONO, M.Si  
NIP. 19650512 198602 1 002

Bendahara Pengeluaran

  
SUPARSIH  
NIP. 19711008 199103 2 003

Tim Pemeriksa

1. TOPAZ MARDIARTO, S.I.P. 

2. SRI ISWANTI, S.I.P. 

3. GIBRAN BARADI ELRANGGA, S.E. 