



PEMERINTAH DAERAH DAERAH ISTIMEWA YOGYAKARTA

# DINAS PENDAPATAN, PENGELOLAAN KEUANGAN DAN ASET

KEPATIHAN DANUREJAN YOGYAKARTA TELP. (0274) 562811 pst 117-1120 FAX. (0274) 564544

YOGYAKARTA



## STRUKTUR APBD DIY TA. 2015-2016



**PERBANDINGAN  
BELANJA PEGAWAI, BARANG JASA,  
DAN MODAL  
APBD 2015 DENGAN APBD 2016**

# TABEL T

Nomor Urut	Uraian	Jumlah (Rp)		Bertambah / (Berkurang)	
		APBD 2015	APBD 2016	(Rp)	%
1	2	3	4	5	6
<b>4.</b>	<b>Pendapatan</b>	<b>3.357.761.886.230,77</b>	<b>3.921.068.617.127,00</b>	<b>563.306.730.896,23</b>	<b>16,78</b>
4.1.	Pendapatan Asli Daerah	1.518.860.030.656,77	1.553.180.369.527,00	34.320.338.870,23	2,26
4.2.	Dana Perimbangan	1.056.608.866.160,00	1.768.771.681.000,00	712.162.814.840,00	67,40
4.3.	Lain-Lain Pendapatan Daerah Yang Sah	782.292.989.414,00	599.116.566.600,00	(183.176.422.814,00)	(23,42)
	<b>JUMLAH PENDAPATAN</b>	<b>3.357.761.886.230,77</b>	<b>3.921.068.617.127,00</b>	<b>563.306.730.896,23</b>	<b>16,78</b>
<b>5.</b>	<b>Belanja</b>	<b>3.806.092.624.463,02</b>	<b>4.189.992.196.186,80</b>	<b>383.899.571.723,78</b>	<b>10,09</b>
5.1.	Belanja Tidak Langsung	1.875.147.190.222,67	2.069.762.008.354,80	194.614.818.132,13	10,38
5.2.	Belanja Langsung	1.930.945.434.240,35	2.120.230.187.832,00	189.284.753.591,65	9,80
	<b>JUMLAH BELANJA</b>	<b>3.806.092.624.463,02</b>	<b>4.189.992.196.186,80</b>	<b>383.899.571.723,78</b>	<b>10,09</b>
	<b>SURPLUS/(DEFISIT)</b>	<b>(448.330.738.232,25)</b>	<b>(268.923.579.059,80)</b>	<b>179.407.159.172,45</b>	<b>(40,02)</b>
<b>6.</b>	<b>Pembiayaan</b>	<b>448.330.738.232,25</b>	<b>268.923.579.059,80</b>	<b>(179.407.159.172,45)</b>	<b>(40,02)</b>
6.1.	Penerimaan Pembiayaan Daerah	498.330.738.232,25	405.923.579.059,80	(92.407.159.172,45)	(18,54)
	<b>JUMLAH PENERIMAAN PEMBIAYAAN</b>	<b>498.330.738.232,25</b>	<b>405.923.579.059,80</b>	<b>(92.407.159.172,45)</b>	<b>(18,54)</b>
6.2.	Pengeluaran Pembiayaan Daerah	50.000.000.000,00	137.000.000.000,00	87.000.000.000,00	174,00
	<b>JUMLAH PENGELUARAN PEMBIAYAAN</b>	<b>50.000.000.000,00</b>	<b>137.000.000.000,00</b>	<b>87.000.000.000,00</b>	<b>174,00</b>
	<b>PEMBIAYAAN NETO</b>	<b>448.330.738.232,25</b>	<b>268.923.579.059,80</b>	<b>(179.407.159.172,45)</b>	<b>(40,02)</b>
<b>6.3</b>	<b>SISA LEBIH PEMBIAYAAN ANGGARAN TAHUN BERKENAAN (SILPA)</b>	<b>0,00</b>	<b>0,00</b>	<b>0,00</b>	<b>0,00</b>

## PENDAPATAN

Nomor Urut	Uraian	Jumlah (Rp)		Bertambah / (Berkurang)	
		APBD 2015	APBD 2016	(Rp)	%
1	2	3	4	5	6
<b>4.</b>	<b>Pendapatan</b>	<b>3.357.761.886.230,77</b>	<b>3.921.068.617.127,00</b>	<b>563.306.730.896,23</b>	<b>16,78</b>
<b>4.1.</b>	<b>Pendapatan Asli Daerah</b>	<b>1.518.860.030.656,77</b>	<b>1.553.180.369.527,00</b>	<b>34.320.338.870,23</b>	<b>2,26</b>
4.1.1.	Pajak Daerah	1.347.894.743.697,00	1.377.156.182.800,00	29.261.439.103,00	2,17
4.1.2.	Hasil Retribusi Daerah	43.088.502.025,00	36.998.728.297,00	(6.089.773.728,00)	(14,13)
4.1.3.	Hasil Pengelolaan Kekayaan Daerah Yang Dipisahkan	52.604.081.931,77	57.398.373.585,00	4.794.291.653,23	9,11
4.1.4.	Lain-Lain Pendapatan Asli Daerah Yang Sah	75.272.703.003,00	81.627.084.845,00	6.354.381.842,00	8,44
<b>4.2.</b>	<b>Dana Perimbangan</b>	<b>1.056.608.866.160,00</b>	<b>1.768.771.681.000,00</b>	<b>712.162.814.840,00</b>	<b>67,40</b>
4.2.1.	Dana Bagi Hasil Pajak / Bagi Hasil Bukan Pajak	96.980.104.160,00	108.902.297.000,00	11.922.192.840,00	12,29
4.2.2.	Dana Alokasi Umum	920.544.722.000,00	940.835.434.000,00	20.290.712.000,00	2,20
4.2.3.	Dana Alokasi Khusus	39.084.040.000,00	719.033.950.000,00	679.949.910.000,00	1.739,71
<b>4.3.</b>	<b>Lain-Lain Pendapatan Daerah Yang Sah</b>	<b>782.292.989.414,00</b>	<b>599.116.566.600,00</b>	<b>(183.176.422.814,00)</b>	<b>(23,42)</b>
4.3.1.	Pendapatan Hibah	9.015.333.475,00	10.956.017.600,00	1.940.684.125,00	21,53
4.3.2.	Dana Darurat	0,00	0,00	0,00	0,00
4.3.3.	Dana Bagi Hasil Pajak Dari Provinsi Dan Pemerintah Daerah Lainnya	0,00	0,00	0,00	0,00
4.3.4.	Dana Penyesuaian Dan Otonomi Khusus	773.277.655.939,00	588.160.549.000,00	(185.117.106.939,00)	(23,94)
4.3.5.	Bantuan Keuangan Dari Provinsi Atau Pemerintah Daerah Lainnya	0,00	0,00	0,00	0,00
	<b>JUMLAH PENDAPATAN</b>	<b>3.357.761.886.230,77</b>	<b>3.921.068.617.127,00</b>	<b>563.306.730.896,23</b>	<b>16,78</b>

## BELANJA

Nomor Urut	Uraian	Jumlah (Rp)		Bertambah / (Berkurang)	
		APBD 2015	APBD 2016	(Rp)	%
1	2	3	4	5	6
<b>5.</b>	<b>Belanja</b>	<b>3.806.092.624.463,02</b>	<b>4.189.992.196.186,80</b>	<b>383.899.571.723,78</b>	<b>10,09</b>
<b>5.1.</b>	<b>Belanja Tidak Langsung</b>	<b>1.875.147.190.222,67</b>	<b>2.069.762.008.354,80</b>	<b>194.614.818.132,13</b>	<b>10,38</b>
5.1.1.	Belanja Pegawai	554.645.445.603,00	632.402.208.576,00	77.756.762.973,00	14,02
5.1.2.	Belanja Bunga	0,00	0,00	0,00	0,00
5.1.3.	Belanja Subsidi	0,00	0,00	0,00	0,00
5.1.4.	Belanja Hibah	582.804.703.282,00	768.176.097.750,00	185.371.394.468,00	31,81
5.1.5.	Belanja Bantuan Sosial	9.134.490.000,00	4.683.000.000,00	(4.451.490.000,00)	(48,73)
5.1.6.	Belanja Bagi Hasil Kpd Provinsi/ Kab/ Kota Dan Pemdes	596.060.006.789,90	561.340.599.397,80	(34.719.407.392,10)	(5,82)
5.1.7.	Belanja Bantuan Keuangan Kpd Provinsi/ Kab/Kota Dan Pemdes	122.414.452.940,00	91.814.410.931,00	(30.600.042.009,00)	(25,00)
5.1.8.	Belanja Tidak Terduga	10.088.091.607,77	11.345.691.700,00	1.257.600.092,23	12,47
<b>5.2.</b>	<b>Belanja Langsung</b>	<b>1.930.945.434.240,35</b>	<b>2.120.230.187.832,00</b>	<b>189.284.753.591,65</b>	<b>9,80</b>
5.2.1.	Belanja Pegawai	139.328.480.233,00	154.333.700.078,00	15.005.219.845,00	10,77
5.2.2.	Belanja Barang Dan Jasa	1.059.085.052.193,25	1.020.640.591.625,00	(38.444.460.568,25)	(3,63)
5.2.3.	Belanja Modal	732.531.901.814,10	945.255.896.129,00	212.723.994.314,90	29,04
	<b>JUMLAH BELANJA</b>	<b>3.806.092.624.463,02</b>	<b>4.189.992.196.186,80</b>	<b>383.899.571.723,78</b>	<b>10,09</b>

## PEMBIAYAAN

Nomor Urut	Uraian	Jumlah (Rp)		Bertambah / (Berkurang)	
		APBD 2015	APBD 2016	(Rp)	%
1	2	3	4	5	6
<b>6.</b>	<b>Pembiayaan</b>	<b>448.330.738.232,25</b>	<b>268.923.579.059,80</b>	<b>(179.407.159.172,45)</b>	<b>(40,02)</b>
<b>6.1.</b>	<b>Penerimaan Pembiayaan Daerah</b>	<b>498.330.738.232,25</b>	<b>405.923.579.059,80</b>	<b>(92.407.159.172,45)</b>	<b>(18,54)</b>
6.1.1.	Sisa Lebih Perhitungan Anggaran Daerah Tahun Sebelumnya	498.330.738.232,25	405.923.579.059,80	(92.407.159.172,45)	(18,54)
6.1.2.	Pencairan Dana Cadangan	0,00	0,00	0,00	0,00
6.1.3.	Hasil Penjualan Kekayaan Daerah Yg Dipisahkan	0,00	0,00	0,00	0,00
6.1.4.	Penerimaan Pinjaman Daerah	0,00	0,00	0,00	0,00
6.1.5.	Penerimaan Kembali Pemberian Pinjaman	0,00	0,00	0,00	0,00
6.1.6.	Penerimaan Piutang Daerah	0,00	0,00	0,00	0,00
6.1.7.	Penerimaan Kembali Investasi Dana Bergulir	0,00	0,00	0,00	0,00
6.1.8.	Penerimaan Dari Biaya Penyusutan Kendaraan	0,00	0,00	0,00	0,00
	<b>JUMLAH PENERIMAAN PEMBIAYAAN</b>	<b>498.330.738.232,25</b>	<b>405.923.579.059,80</b>	<b>(92.407.159.172,45)</b>	<b>(18,54)</b>
<b>6.2.</b>	<b>Pengeluaran Pembiayaan Daerah</b>	<b>50.000.000.000,00</b>	<b>137.000.000.000,00</b>	<b>87.000.000.000,00</b>	<b>174,00</b>
6.2.1.	Pembentukan Dana Cadangan	0,00	0,00	0,00	0,00
6.2.2.	Penyertaan Modal ( Investasi ) Pemerintah Daerah	50.000.000.000,00	137.000.000.000,00	87.000.000.000,00	174,00
6.2.3.	Pembayaran Pokok Utang	0,00	0,00	0,00	0,00
6.2.4.	Pemberian Pinjaman Daerah	0,00	0,00	0,00	0,00
6.2.5.	Penyelesaian Kegiatan D P A - L	0,00	0,00	0,00	0,00
6.2.6.	Pembayaran Kewajiban Tahun Lalu Yang Belum terselesaikan	0,00	0,00	0,00	0,00
	<b>JUMLAH PENGELUARAN PEMBIAYAAN</b>	<b>50.000.000.000,00</b>	<b>137.000.000.000,00</b>	<b>87.000.000.000,00</b>	<b>174,00</b>
	<b>PEMBIAYAAN NETO</b>	<b>448.330.738.232,25</b>	<b>268.923.579.059,80</b>	<b>(179.407.159.172,45)</b>	<b>(40,02)</b>

## ANALISIS APBD TA 2015

No	URAIAN	JUMLAH (Rp)	Persentase thd Pendapatan	Persentase thd PAD	Persentase thd Belanja Daerah
<b>1.</b>	<b>Pendapatan</b>	<b>3.352.007.536.230,77</b>			
1.1	Pendapatan Asli Daerah	1.518.860.030.656,77	45,31%		
1.2	Dana Perimbangan	1.056.608.866.160,00	31,52%		
1.3	Lain - lain Pendapatan Daerah yang Sah	776.538.639.414,00	23,17%		
<b>2.</b>	<b>Belanja</b>	<b>3.800.338.274.463,02</b>	<b>113,37%</b>	<b>250,21%</b>	
<b>2.1</b>	<b>Belanja Tidak Langsung</b>	<b>1.869.392.840.222,67</b>	<b>55,77%</b>	<b>123,08%</b>	<b>49,19%</b>
2.1.1	Belanja Pegawai	554.645.445.603,00	16,55%	36,52%	14,59%
	<i>a. Belanja Gaji dan Tunjangan</i>	<i>428.239.610.203,00</i>	<i>12,78%</i>	<i>28,19%</i>	<i>11,27%</i>
	<i>b. Belanja Pegawai (Non Gaji dan Tunjangan)</i>	<i>126.405.835.400,00</i>	<i>3,77%</i>	<i>8,32%</i>	<i>3,33%</i>
2.1.2	Belanja Bunga	-	0,00%	0,00%	0,00%
2.1.3	Belanja Subsidi	-	0,00%	0,00%	0,00%
2.1.4	Belanja Hibah	577.050.353.282,00	17,22%	37,99%	15,18%
2.1.5	Belanja Bantuan Sosial	9.134.490.000,00	0,27%	0,60%	0,24%
2.1.6	Belanja Bagi Hasil Kepada Provinsi/Kabupaten/Kota Dan Pemerintahan Desa	596.060.006.789,90	17,78%	39,24%	15,68%
2.1.7	Belanja Bantuan Keuangan Kepada Provinsi/Kabupaten/Kota, Pemerintahan Desa Dan Partai Politik	122.414.452.940,00	3,65%	8,06%	3,22%
2.1.8	Belanja Tidak Terduga	10.088.091.607,77	0,30%	0,66%	0,27%
<b>2.2</b>	<b>Belanja Langsung</b>	<b>1.930.945.434.240,35</b>	<b>57,61%</b>	<b>127,13%</b>	<b>50,81%</b>
2.2.1	Belanja Pegawai	139.328.480.233,00	4,16%	9,17%	3,67%
2.2.2	Belanja Barang Dan Jasa	1.059.085.052.193,25	31,60%	69,73%	27,87%
2.2.3	Belanja Modal	732.531.901.814,10	21,85%	48,23%	19,28%
	<b>SURPLUS/(DEFISIT)</b>	<b>(448.330.738.232,25)</b>			
		<b>-11,80%</b>			

## ANALISIS APBD TA 2016

No	URAIAN	JUMLAH (Rp)	Persentase thd Pendapatan	Persentase thd PAD	Persentase thd Belanja Daerah
<b>1.</b>	<b>Pendapatan</b>	<b>3.921.068.617.127,00</b>			
1.1	Pendapatan Asli Daerah	1.553.180.369.527,00	39,61%		
1.2	Dana Perimbangan	1.768.771.681.000,00	45,11%		
1.3	Lain - lain Pendapatan Daerah yang Sah	599.116.566.600,00	15,28%		
<b>2.</b>	<b>Belanja</b>	<b>4.189.992.196.186,80</b>	<b>106,86%</b>	<b>269,77%</b>	
<b>2.1</b>	<b>Belanja Tidak Langsung</b>	<b>2.069.762.008.354,80</b>	<b>52,79%</b>	<b>133,26%</b>	<b>49,40%</b>
2.1.1	Belanja Pegawai	632.402.208.576,00	16,13%	40,72%	15,09%
	<i>a. Belanja Gaji dan Tunjangan</i>	<i>504.554.842.252,00</i>	<i>12,87%</i>	<i>32,49%</i>	<i>12,04%</i>
	<i>b. Belanja Pegawai (Non Gaji dan Tunjangan)</i>	<i>127.847.366.324,00</i>	<i>3,26%</i>	<i>8,23%</i>	<i>3,05%</i>
2.1.2	Belanja Bunga	-	0,00%	0,00%	0,00%
2.1.3	Belanja Subsidi	-	0,00%	0,00%	0,00%
2.1.4	Belanja Hibah	768.176.097.750,00	19,59%	49,46%	18,33%
2.1.5	Belanja Bantuan Sosial	4.683.000.000,00	0,12%	0,30%	0,11%
2.1.6	Belanja Bagi Hasil Kepada Provinsi/Kabupaten/Kota Dan Pemerintahan Desa	561.340.599.397,80	14,32%	36,14%	13,40%
2.1.7	Belanja Bantuan Keuangan Kepada Provinsi/Kabupaten/Kota, Pemerintahan Desa Dan Partai Politik	91.814.410.931,00	2,34%	5,91%	2,19%
2.1.8	Belanja Tidak Terduga	11.345.691.700,00	0,29%	0,73%	0,27%
<b>2.2</b>	<b>Belanja Langsung</b>	<b>2.120.230.187.832,00</b>	<b>54,07%</b>	<b>136,51%</b>	<b>50,60%</b>
2.2.1	Belanja Pegawai	154.333.700.078,00	3,94%	9,94%	3,68%
2.2.2	Belanja Barang Dan Jasa	1.020.640.591.625,00	26,03%	65,71%	24,36%
2.2.3	Belanja Modal	945.255.896.129,00	24,11%	60,86%	22,56%
	<b>SURPLUS/(DEFISIT)</b>	<b>(268.923.579.059,80)</b>			
		<b>-6,42%</b>			



# PERBANDINGAN APBD TA 2015 DAN TA 2016 (LIMA BESAR KENAIKAN PENDAPATAN)

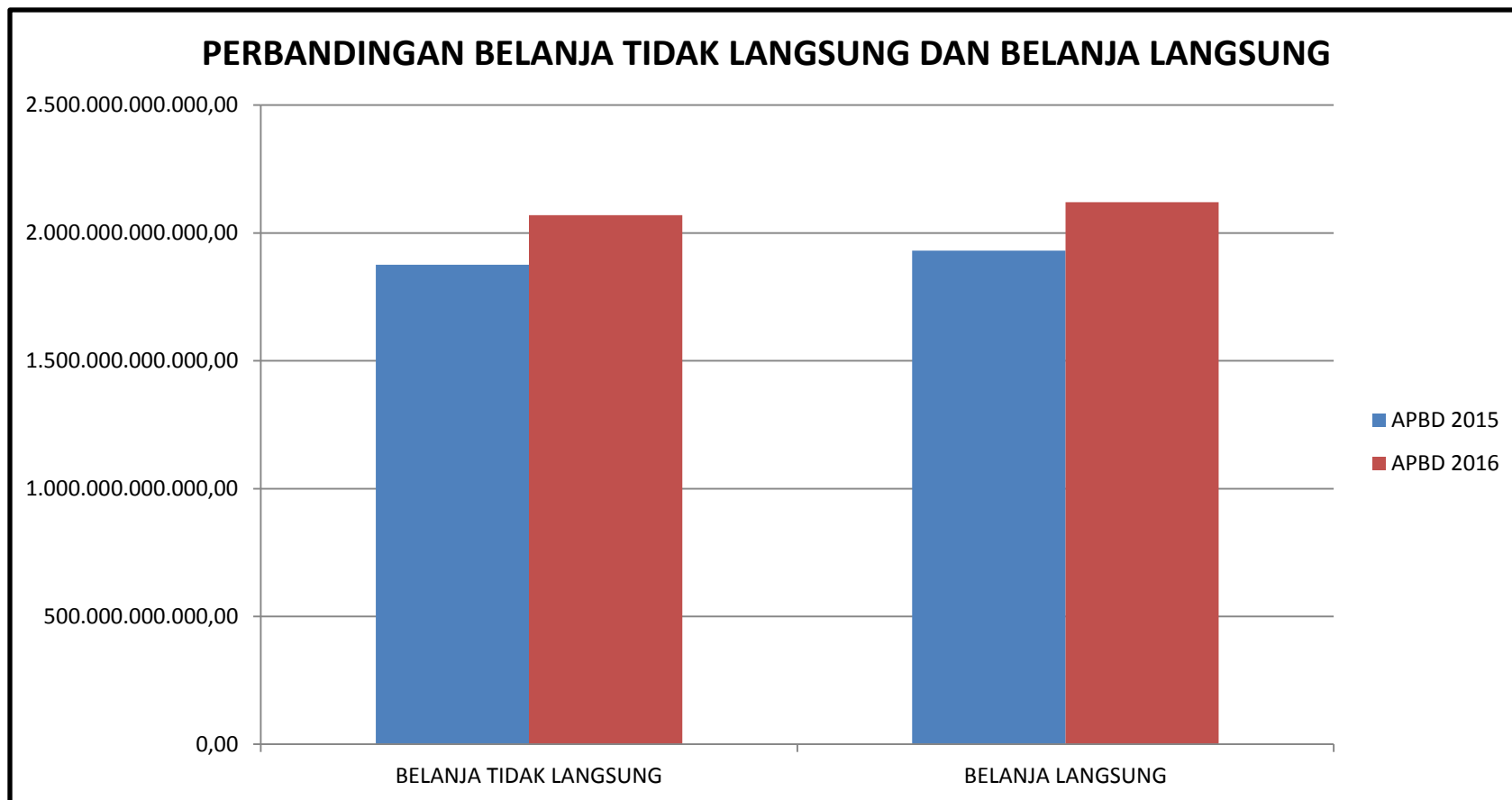
NO.	REKENING	APBD 2015	APBD 2016	TAMBAH/ (KURANG)	
<b>1</b>	<b>Dana Alokasi Khusus Non Fisik</b>	<b>370.026.750.000,00</b>	<b>565.697.520.000,00</b>	<b>195.670.770.000,00</b>	<b>52,88%</b>
a	Bantuan Operasional Sekolah	370.026.750.000,00	558.407.600.000,00	188.380.850.000,00	50,91%
b	Dana Peningkatan Pengelolaan Ketenagakerjaan	0,00	4.789.920.000,00	4.789.920.000,00	
c	Dana Peningkatan Pengelolaan Koperasi dan UKM	0,00	2.500.000.000,00	2.500.000.000,00	
<b>2</b>	<b>Dana Otonomi Khusus</b>	<b>400.250.905.939,00</b>	<b>547.450.000.000,00</b>	<b>147.199.094.061,00</b>	<b>36,78%</b>
a	Dana Keistimewaan DIY	400.250.905.939,00	547.450.000.000,00	147.199.094.061,00	36,78%
<b>3</b>	<b>Dana Alokasi Khusus Fisik</b>	<b>39.084.040.000,00</b>	<b>153.336.430.000,00</b>	<b>114.252.390.000,00</b>	<b>292,32%</b>
a	Dana Alokasi Khusus Energi Skala Kecil	0,00	72.454.150.000,00	72.454.150.000,00	
b	Dana Alokasi Khusus Kesehatan	1.698.780.000,00	35.475.780.000,00	33.777.000.000,00	1988,31%
c	Dana Alokasi Khusus Pertanian	6.673.750.000,00	15.984.420.000,00	9.310.670.000,00	139,51%
d	Dana Alokasi Khusus Infrastruktur Irigasi	9.617.600.000,00	16.502.480.000,00	6.884.880.000,00	71,59%
e	Dana Alokasi Khusus Keselamatan Transportasi Darat	1.154.260.000,00	1.380.560.000,00	226.300.000,00	19,61%
<b>4</b>	<b>Pajak Kendaraan Bermotor</b>	<b>556.007.692.000,00</b>	<b>604.385.073.800,00</b>	<b>48.377.381.800,00</b>	<b>8,70%</b>
a	E Sepeda Motor	233.438.397.600,00	254.558.370.800,00	21.119.973.200,00	9,05%
b	A-1 Sedan, Jeep, Station Wagon ( Pribadi )	257.179.780.000,00	275.952.139.000,00	18.772.359.000,00	7,30%
c	C-1 Truck, Pick Up ( Pribadi )	53.252.819.000,00	58.316.830.000,00	5.064.011.000,00	9,51%
d	C-2 Truck, Pick Up ( Umum )	5.558.966.000,00	7.219.971.000,00	1.661.005.000,00	29,88%
e	B-2 Bus, Micro Bus ( Umum )	2.550.393.500,00	3.208.057.000,00	657.663.500,00	25,79%
<b>5</b>	<b>Dana Alokasi Umum.</b>	<b>920.544.722.000,00</b>	<b>940.835.434.000,00</b>	<b>20.290.712.000,00</b>	<b>2,20%</b>
a	Dana Alokasi Umum,	920.544.722.000,00	940.835.434.000,00	20.290.712.000,00	2,20%

# PENDAPATAN APBD TA 2016 (LIMA BESAR)

NO.	REKENING	APBD 2016
<b>1</b>	<b>Dana Alokasi Umum.</b>	<b>940.835.434.000,00</b>
a	Dana Alokasi Umum,	940.835.434.000,00
<b>2</b>	<b>Pajak Kendaraan Bermotor</b>	<b>604.385.073.800,00</b>
a	A-1 Sedan, Jeep, Station Wagon ( Pribadi )	275.952.139.000,00
b	E Sepeda Motor	254.558.370.800,00
c	C-1 Truck, Pick Up ( Pribadi )	58.316.830.000,00
d	C-2 Truck, Pick Up ( Umum )	7.219.971.000,00
e	B-2 Bus, Micro Bus ( Umum )	3.208.057.000,00
<b>3</b>	<b>Dana Alokasi Khusus Non Fisik</b>	<b>565.697.520.000,00</b>
a	Bantuan Operasional Sekolah	558.407.600.000,00
b	Dana Peningkatan Pengelolaan Ketenagakerjaan	4.789.920.000,00
c	Dana Peningkatan Pengelolaan Koperasi dan UKM	2.500.000.000,00
<b>4</b>	<b>Dana Otonomi Khusus</b>	<b>547.450.000.000,00</b>
a	Dana Keistimewaan DIY	547.450.000.000,00
<b>5</b>	<b>Bea Balik Nama Kendaraan Bermotor</b>	<b>368.991.842.000,00</b>
a	A-1 Sedan, Jeep, Station Wagon ( Pribadi )	176.200.476.000,00
b	E Sepeda Motor	151.659.718.000,00
c	C-1 Truck, Pick Up ( Pribadi )	22.241.355.000,00
d	C-2 Truck, Pick Up ( Umum )	12.974.928.000,00
e	B-2 Bus, Micro Bus ( Umum )	2.528.906.000,00

## PERBANDINGAN BELANJA TIDAK LANGSUNG DAN BELANJA LANGSUNG

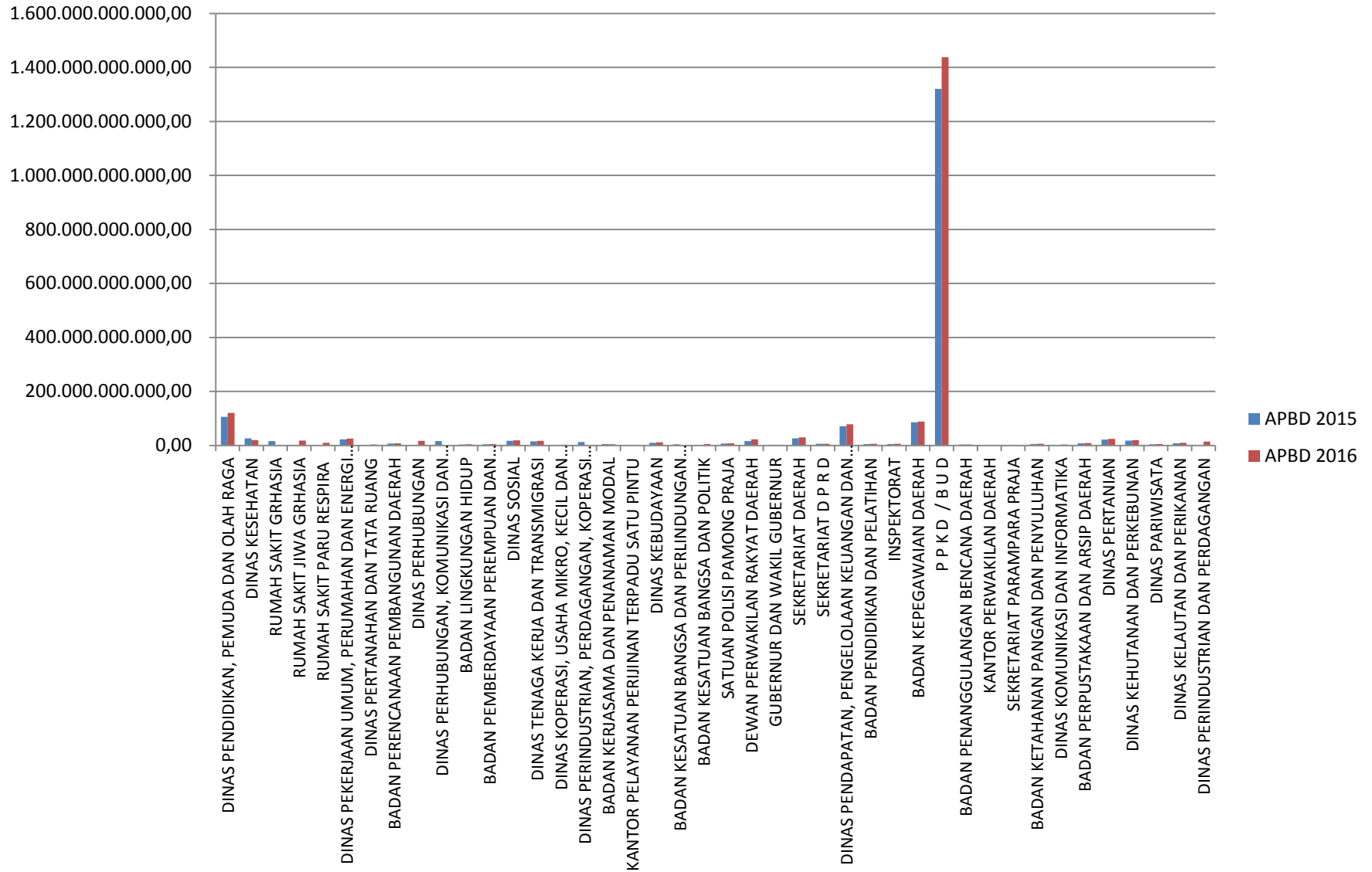
No.	URAIAN	APBD 2015	APBD 2016	TAMBAH/(KURANG)
1	BELANJA TIDAK LANGSUNG	1.875.147.190.222,67	2.069.762.008.354,80	194.614.818.132,13
2	BELANJA LANGSUNG	1.930.945.434.240,35	2.120.230.187.832,00	189.284.753.591,65
<b>TOTAL</b>		<b>3.806.092.624.463,02</b>	<b>4.189.992.196.186,80</b>	<b>383.899.571.723,78</b>



# BELANJA TIDAK LANGSUNG

No.	SKPD	APBD 2015	APBD 2016
1	DINAS PENDIDIKAN, PEMUDA DAN OLAH RAGA	105.561.520.384,00	120.773.377.494,00
2	DINAS KESEHATAN	26.070.272.008,00	19.817.902.491,00
3	RUMAH SAKIT GRHASIA	15.697.529.586,00	0,00
4	RUMAH SAKIT JIWA GRHASIA	0,00	17.484.655.873,00
5	RUMAH SAKIT PARU RESPIRA	0,00	9.341.545.430,00
6	DINAS PEKERJAAN UMUM, PERUMAHAN DAN ENERGI SUMBER DAYA MINERAL	22.279.294.962,00	25.082.119.601,00
7	DINAS PERTANAHAN DAN TATA RUANG	0,00	2.883.035.029,00
8	BADAN PERENCANAAN PEMBANGUNAN DAERAH	6.566.400.015,00	7.460.744.410,00
9	DINAS PERHUBUNGAN	0,00	16.907.752.300,00
10	DINAS PERHUBUNGAN, KOMUNIKASI DAN INFORMATIKA	15.794.130.558,00	0,00
11	BADAN LINGKUNGAN HIDUP	3.369.025.378,00	3.876.384.104,00
12	BADAN PEMBERDAYAAN PEREMPUAN DAN MASYARAKAT	4.390.489.599,00	5.037.638.689,00
13	DINAS SOSIAL	16.804.759.531,00	19.171.991.309,00
14	DINAS TENAGA KERJA DAN TRANSMIGRASI	15.354.497.925,00	17.258.408.979,00
15	DINAS KOPERASI, USAHA MIKRO, KECIL DAN MENENGAH	0,00	2.371.826.620,00
16	DINAS PERINDUSTRIAN, PERDAGANGAN, KOPERASI DAN U K M	12.700.464.527,00	0,00
17	BADAN KERJASAMA DAN PENANAMAN MODAL	5.243.434.640,00	4.511.399.121,00
18	KANTOR PELAYANAN PERIJINAN TERPADU SATU PINTU	0,00	959.027.255,00
19	DINAS KEBUDAYAAN	9.749.986.869,00	11.161.183.250,00
20	BADAN KESATUAN BANGSA DAN PERLINDUNGAN MASYARAKAT	4.259.185.778,00	0,00
21	BADAN KESATUAN BANGSA DAN POLITIK	0,00	4.933.816.872,00
22	SATUAN POLISI PAMONG PRAJA	6.514.840.924,00	7.461.219.989,00
23	DEWAN PERWAKILAN RAKYAT DAERAH	15.762.853.150,00	22.617.657.500,00
24	GUBERNUR DAN WAKIL GUBERNUR	2.445.201.662,00	2.509.849.360,00
25	SEKRETARIAT DAERAH	25.641.653.397,00	29.364.623.156,00
26	SEKRETARIAT D P R D	5.634.253.042,00	6.289.251.913,00
27	DINAS PENDAPATAN, PENGELOLAAN KEUANGAN DAN ASET	71.209.252.536,00	78.652.788.302,00
28	BADAN PENDIDIKAN DAN PELATIHAN	4.724.611.195,00	5.607.319.109,00
29	INSPEKTORAT	5.032.647.723,00	5.693.701.461,00
30	BADAN KEPEGAWAIAN DAERAH	85.911.870.541,00	88.619.030.547,00
31	P P K D / B U D	1.320.501.744.619,67	1.437.359.799.778,80
32	BADAN PENANGGULANGAN BENCANA DAERAH	2.921.355.993,00	3.361.215.288,00
33	KANTOR PERWAKILAN DAERAH	0,00	1.375.235.533,00
34	SEKRETARIAT PARAMPARA PRAJA	0,00	931.379.255,00
35	BADAN KETAHANAN PANGAN DAN PENYULUHAN	5.223.150.716,00	5.914.760.510,00
36	DINAS KOMUNIKASI DAN INFORMATIKA	0,00	3.394.243.438,00
37	BADAN PERPUSTAKAAN DAN ARSIP DAERAH	8.082.287.405,00	9.056.037.434,00
38	DINAS PERTANIAN	21.723.746.204,00	24.628.699.019,00
39	DINAS KEHUTANAN DAN PERKEBUNAN	17.734.117.906,00	19.714.967.444,00
40	DINAS PARIWISATA	4.013.030.833,00	4.644.733.168,00
41	DINAS KELAUTAN DAN PERIKANAN	8.229.580.616,00	9.375.074.020,00
42	DINAS PERINDUSTRIAN DAN PERDAGANGAN	0,00	14.157.613.303,00
Grand Total		1.875.147.190.222,67	2.069.762.008.354,80

## PERBANDINGAN BELANJA TIDAK LANGSUNG



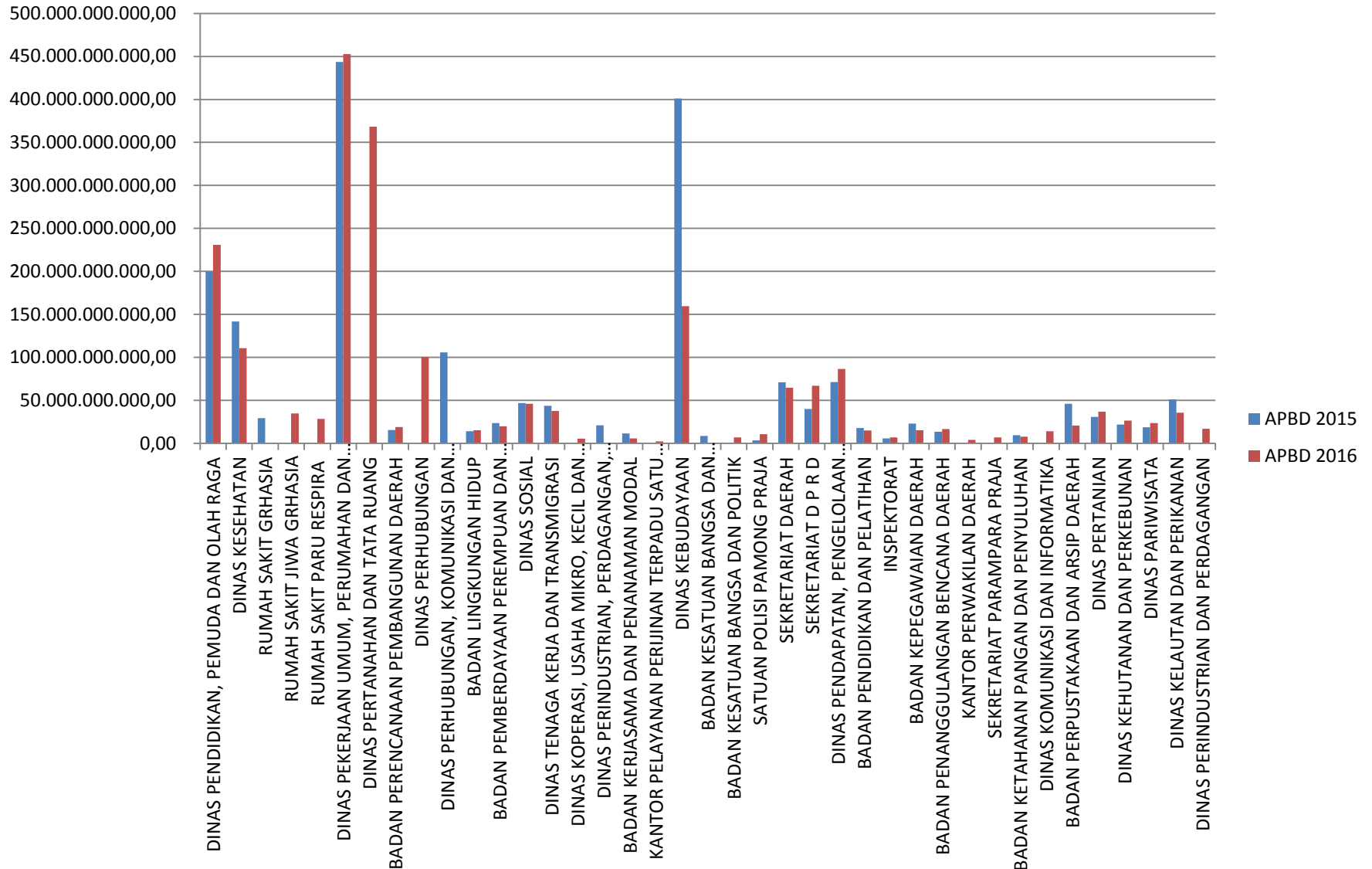
# Kenaikan Belanja Tidak Langsung

- Belanja gaji menggunakan accres 2%, mencantumkan gaji ke 14 dan memperhitungkan formasi CPNS
- Belanja Hibah BOS SMA dan kenaikan indek per siswa SD/SMP

# BELANJA LANGSUNG

No.	SKPD	APBD 2015	APBD 2016
1	DINAS PENDIDIKAN, PEMUDA DAN OLAH RAGA	199.658.313.096,00	230.736.802.900,00
2	DINAS KESEHATAN	141.828.018.664,25	110.791.466.185,00
3	RUMAH SAKIT GRHASIA	29.365.384.111,71	0,00
4	RUMAH SAKIT JIWA GRHASIA	0,00	34.695.411.863,00
5	RUMAH SAKIT PARU RESPIRA	0,00	28.408.085.000,00
6	DINAS PEKERJAAN UMUM, PERUMAHAN DAN ENERGI SUMBER DAYA MINERAL	443.686.060.538,00	452.773.524.095,00
7	DINAS PERTANAHAN DAN TATA RUANG	0,00	368.316.235.000,00
8	BADAN PERENCANAAN PEMBANGUNAN DAERAH	15.580.442.600,00	19.107.514.626,00
9	DINAS PERHUBUNGAN	0,00	100.283.609.605,00
10	DINAS PERHUBUNGAN, KOMUNIKASI DAN INFORMATIKA	105.886.986.168,00	0,00
11	BADAN LINGKUNGAN HIDUP	14.132.889.025,00	15.357.875.900,00
12	BADAN PEMBERDAYAAN PEREMPUAN DAN MASYARAKAT	23.665.958.500,00	19.757.232.563,00
13	DINAS SOSIAL	46.976.025.659,17	46.162.637.961,00
14	DINAS TENAGA KERJA DAN TRANSMIGRASI	43.603.139.174,00	37.735.478.800,00
15	DINAS KOPERASI, USAHA MIKRO, KECIL DAN MENENGAH	0,00	5.385.536.800,00
16	DINAS PERINDUSTRIAN, PERDAGANGAN, KOPERASI DAN U K M	21.080.785.650,00	0,00
17	BADAN KERJASAMA DAN PENANAMAN MODAL	11.675.860.000,00	5.780.211.000,00
18	KANTOR PELAYANAN PERIJINAN TERPADU SATU PINTU	0,00	2.456.892.800,00
19	DINAS KEBUDAYAAN	401.000.400.725,00	159.483.290.340,00
20	BADAN KESATUAN BANGSA DAN PERLINDUNGAN MASYARAKAT	8.629.333.984,00	0,00
21	BADAN KESATUAN BANGSA DAN POLITIK	0,00	6.871.046.525,00
22	SATUAN POLISI PAMONG PRAJA	3.519.013.360,00	10.580.124.010,00
23	SEKRETARIAT DAERAH	70.959.027.101,22	64.825.413.010,00
24	SEKRETARIAT D P R D	40.060.175.200,00	66.885.465.568,00
25	DINAS PENDAPATAN, PENGELOLAAN KEUANGAN DAN ASET	71.205.492.890,00	86.691.656.957,00
26	BADAN PENDIDIKAN DAN PELATIHAN	17.923.957.450,00	15.117.379.646,00
27	INSPEKTORAT	5.708.793.150,00	6.966.130.700,00
28	BADAN KEPEGAWAIAN DAERAH	22.925.236.600,00	15.351.202.360,00
29	BADAN PENANGGULANGAN BENCANA DAERAH	13.431.544.820,00	16.625.131.520,00
30	KANTOR PERWAKILAN DAERAH	0,00	4.175.481.520,00
31	SEKRETARIAT PARAMPARA PRAJA	0,00	6.818.465.000,00
32	BADAN KETAHANAN PANGAN DAN PENYULUHAN	9.555.674.420,00	7.736.854.800,00
33	DINAS KOMUNIKASI DAN INFORMATIKA	0,00	13.992.733.950,00
34	BADAN PERPUSTAKAAN DAN ARSIP DAERAH	46.022.092.200,00	20.595.205.023,00
35	DINAS PERTANIAN	30.867.146.679,00	36.707.759.383,00
36	DINAS KEHUTANAN DAN PERKEBUNAN	21.959.102.652,00	26.604.854.028,00
37	DINAS PARIWISATA	18.787.632.600,00	23.735.743.828,00
38	DINAS KELAUTAN DAN PERIKANAN	51.250.947.223,00	35.783.596.844,00
39	DINAS PERINDUSTRIAN DAN PERDAGANGAN	0,00	16.934.137.722,00
Grand Total		1.930.945.434.240,35	2.120.230.187.832,00

## PERBANDINGAN BELANJA LANGSUNG



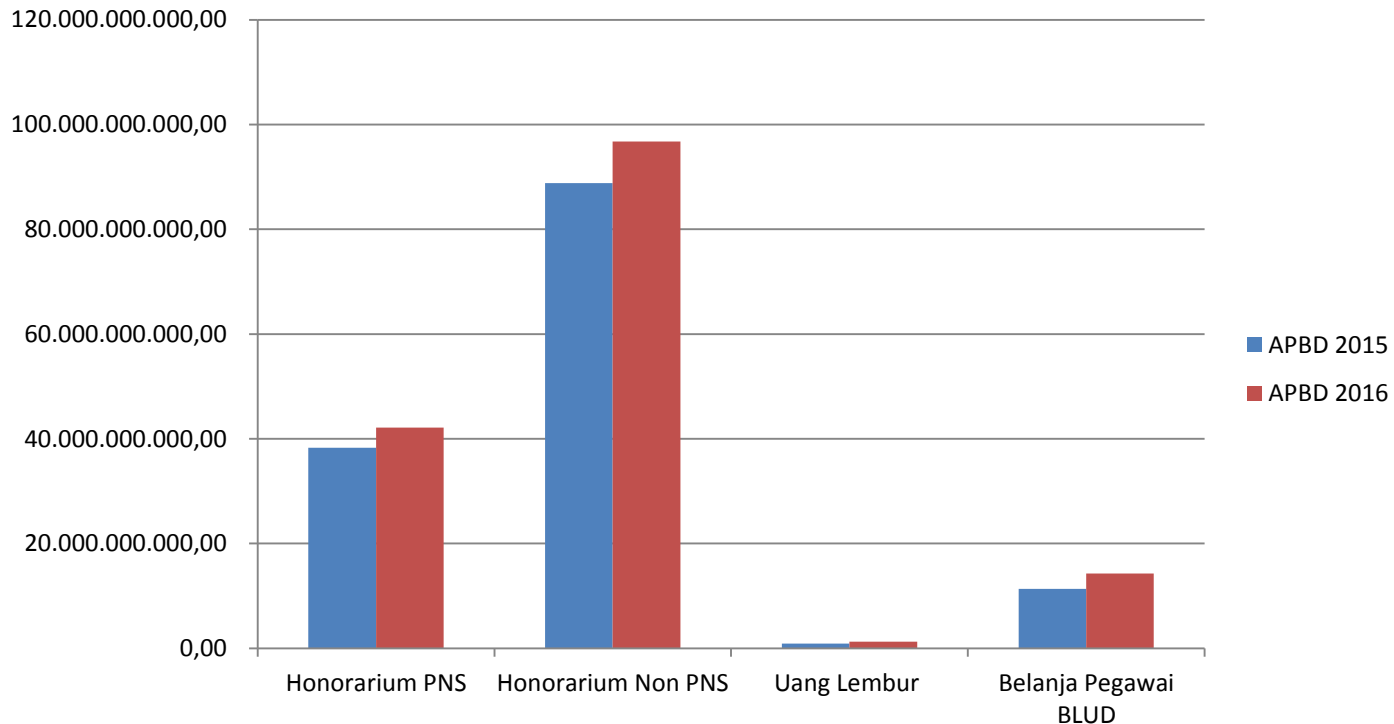


# BELANJA PEGAWAI

## REKAP REKENING BELANJA PEGAWAI

No.	Rekening	APBD 2015	APBD 2016	Tambah/(Kurang)	
1	Honorarium PNS	38.295.734.317,00	42.105.535.910,00	3.809.801.593,00	9,95%
2	Honorarium Non PNS	88.829.670.666,00	96.729.702.380,00	7.900.031.714,00	8,89%
3	Uang Lembur	871.594.000,00	1.253.128.000,00	381.534.000,00	43,77%
4	Belanja Pegawai BLUD	11.331.481.250,00	14.245.333.788,00	2.913.852.538,00	25,71%
<b>Grand Total</b>		<b>139.328.480.233,00</b>	<b>154.333.700.078,00</b>	<b>15.005.219.845,00</b>	<b>10,77%</b>

## REKAP REKENING BELANJA PEGAWAI



## PERBANDINGAN APBD TA 2015 DAN TA 2016 (3 BESAR KENAIKAN BELANJA PEGAWAI)

NO.	REKENING	APBD 2015	APBD 2016	TAMBAH/ (KURANG)	
<b>1</b>	<b>Honorarium Non P N S</b>	<b>88.829.670.666,00</b>	<b>96.719.757.380,00</b>	<b>7.890.086.714,00</b>	<b>8,88%</b>
a	Honorarium Harian Non PNS	75.956.807.400,00	81.214.950.080,00	5.258.142.680,00	6,92%
b	Honorarium Pegawai Honorer / Tidak Tetap	12.872.863.266,00	15.504.807.300,00	2.631.944.034,00	20,45%
<b>2</b>	<b>Honorarium P N S</b>	<b>38.295.734.317,00</b>	<b>42.115.480.910,00</b>	<b>3.819.746.593,00</b>	<b>9,97%</b>
a	Honorarium Tim Pelaksana Kegiatan	27.123.982.300,00	32.127.610.500,00	5.003.628.200,00	18,45%
b	Honorarium Tim Perencanaan Pengadaan Tanah	0,00	792.500.000,00	792.500.000,00	
c	Honorarium Tim Persiapan Pengadaan Tanah	0,00	172.500.000,00	172.500.000,00	
d	Honorarium Pengelola Keuangan	2.672.676.000,00	2.817.372.600,00	144.696.600,00	5,41%
e	Honorarium Pengelola Kepegawaian	176.930.000,00	207.420.000,00	30.490.000,00	17,23%
<b>3</b>	<b>Belanja Pegawai BLUD.</b>	<b>11.331.481.250,00</b>	<b>14.245.333.788,00</b>	<b>2.913.852.538,00</b>	<b>25,71%</b>
a	Belanja Pegawai B L U D	11.331.481.250,00	14.245.333.788,00	2.913.852.538,00	25,71%

# Kenaikan Belanja Pegawai

- a. Honorarium PNS pada 5 kelembagaan baru
- b. Honorarium Non PNS
  - Penyesuaian UMK dan BPJS ketenagakerjaan
  - Kenaikan jasa pelayanan pada BLUD RS Jiwa Grhasia
  - Kenaikan jasa pelayanan pada RS Paru Respira karena perubahan status menjadi BLUD
  - Adanya kelembagaan baru

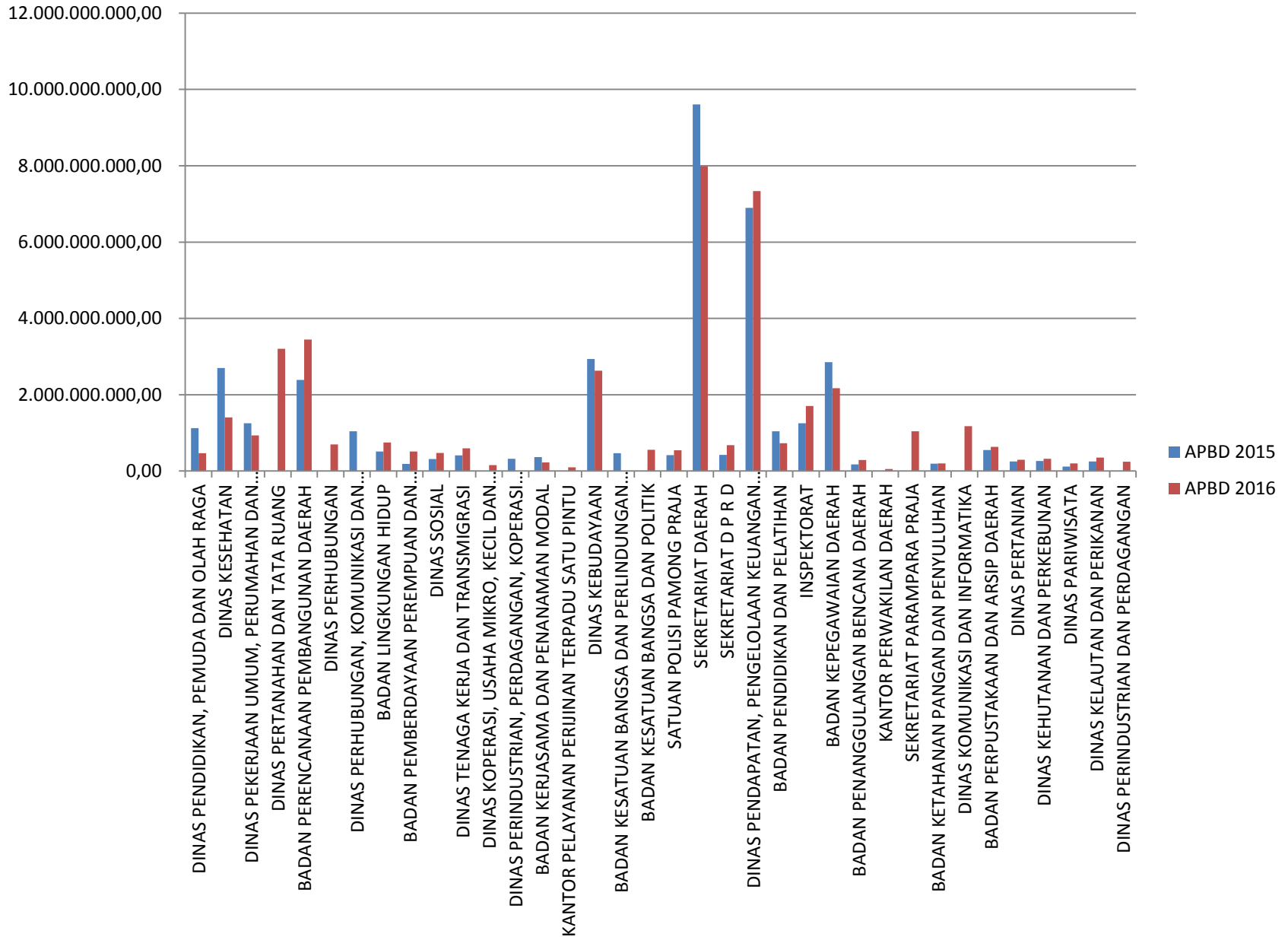
## BELANJA PEGAWAI APBD TA 2016 ( 3 BESAR)

NO.	REKENING	APBD 2016
<b>1</b>	<b>Honorarium Non P N S</b>	<b>96.719.757.380,00</b>
a	Honorarium Harian Non PNS	81.214.950.080,00
b	Honorarium Pegawai Honorer / Tidak Tetap	15.504.807.300,00
<b>2</b>	<b>Honorarium P N S</b>	<b>42.115.480.910,00</b>
a	Honorarium Tim Pelaksana Kegiatan	32.127.610.500,00
b	Honorarium Penyelenggaraan Kegiatan	4.389.678.000,00
c	Honorarium Pengelola Keuangan	2.817.372.600,00
d	Honorarium Tim Pengadaan Barang Dan Jasa	1.608.399.810,00
e	Honorarium Tim Perencanaan Pengadaan Tanah	792.500.000,00
f	Honorarium Pengelola Kepegawaian	207.420.000,00
g	Honorarium Tim Persiapan Pengadaan Tanah	172.500.000,00
<b>3</b>	<b>Belanja Pegawai BLUD.</b>	<b>14.245.333.788,00</b>
a	Belanja Pegawai B L U D	14.245.333.788,00

## Honorarium P N S

No.	SKPD	APBD 2015	APBD 2016
1	DINAS PENDIDIKAN, PEMUDA DAN OLAH RAGA	1.125.033.692,00	468.600.000,00
2	DINAS KESEHATAN	2.697.272.600,00	1.402.549.000,00
3	DINAS PEKERJAAN UMUM, PERUMAHAN DAN ENERGI SUMBER DAYA MINERAL	1.251.877.500,00	930.876.000,00
4	DINAS PERTANAHAN DAN TATA RUANG	0,00	3.201.287.000,00
5	BADAN PERENCANAAN PEMBANGUNAN DAERAH	2.386.481.600,00	3.444.439.000,00
6	DINAS PERHUBUNGAN	0,00	695.224.000,00
7	DINAS PERHUBUNGAN, KOMUNIKASI DAN INFORMATIKA	1.040.225.000,00	0,00
8	BADAN LINGKUNGAN HIDUP	512.255.000,00	748.756.500,00
9	BADAN PEMBERDAYAAN PEREMPUAN DAN MASYARAKAT	184.935.000,00	510.080.000,00
10	DINAS SOSIAL	314.035.000,00	476.495.000,00
11	DINAS TENAGA KERJA DAN TRANSMIGRASI	412.155.000,00	594.157.000,00
12	DINAS KOPERASI, USAHA MIKRO, KECIL DAN MENENGAH	0,00	153.040.000,00
13	DINAS PERINDUSTRIAN, PERDAGANGAN, KOPERASI DAN U K M	318.420.000,00	0,00
14	BADAN KERJASAMA DAN PENANAMAN MODAL	368.290.000,00	227.825.000,00
15	KANTOR PELAYANAN PERIJINAN TERPADU SATU PINTU	0,00	101.240.000,00
16	DINAS KEBUDAYAAN	2.935.017.500,00	2.632.982.000,00
17	BADAN KESATUAN BANGSA DAN PERLINDUNGAN MASYARAKAT	469.330.000,00	0,00
18	BADAN KESATUAN BANGSA DAN POLITIK	0,00	554.389.000,00
19	SATUAN POLISI PAMONG PRAJA	415.930.000,00	543.070.000,00
20	SEKRETARIAT DAERAH	9.607.113.500,00	7.983.522.500,00
21	SEKRETARIAT D P R D	423.410.000,00	681.053.500,00
22	DINAS PENDAPATAN, PENGELOLAAN KEUANGAN DAN ASET	6.894.054.200,00	7.337.958.000,00
23	BADAN PENDIDIKAN DAN PELATIHAN	1.039.575.000,00	727.885.000,00
24	INSPEKTORAT	1.251.425.000,00	1.705.618.000,00
25	BADAN KEPEGAWAIAN DAERAH	2.852.347.100,00	2.172.293.160,00
26	BADAN PENANGGULANGAN BENCANA DAERAH	174.545.000,00	287.465.000,00
27	KANTOR PERWAKILAN DAERAH	0,00	55.665.000,00
28	SEKRETARIAT PARAMPARA PRAJA	0,00	1.044.280.000,00
29	BADAN KETAHANAN PANGAN DAN PENYULUHAN	190.820.000,00	197.855.000,00
30	DINAS KOMUNIKASI DAN INFORMATIKA	0,00	1.176.212.500,00
31	BADAN PERPUSTAKAAN DAN ARSIP DAERAH	548.055.000,00	635.788.000,00
32	DINAS PERTANIAN	249.765.000,00	297.870.000,00
33	DINAS KEHUTANAN DAN PERKEBUNAN	261.498.625,00	322.119.750,00
34	DINAS PARIWISATA	119.108.000,00	201.440.000,00
35	DINAS KELAUTAN DAN PERIKANAN	252.760.000,00	350.669.000,00
36	DINAS PERINDUSTRIAN DAN PERDAGANGAN	0,00	242.832.000,00
<b>Grand Total</b>		<b>38.295.734.317,00</b>	<b>42.105.535.910,00</b>

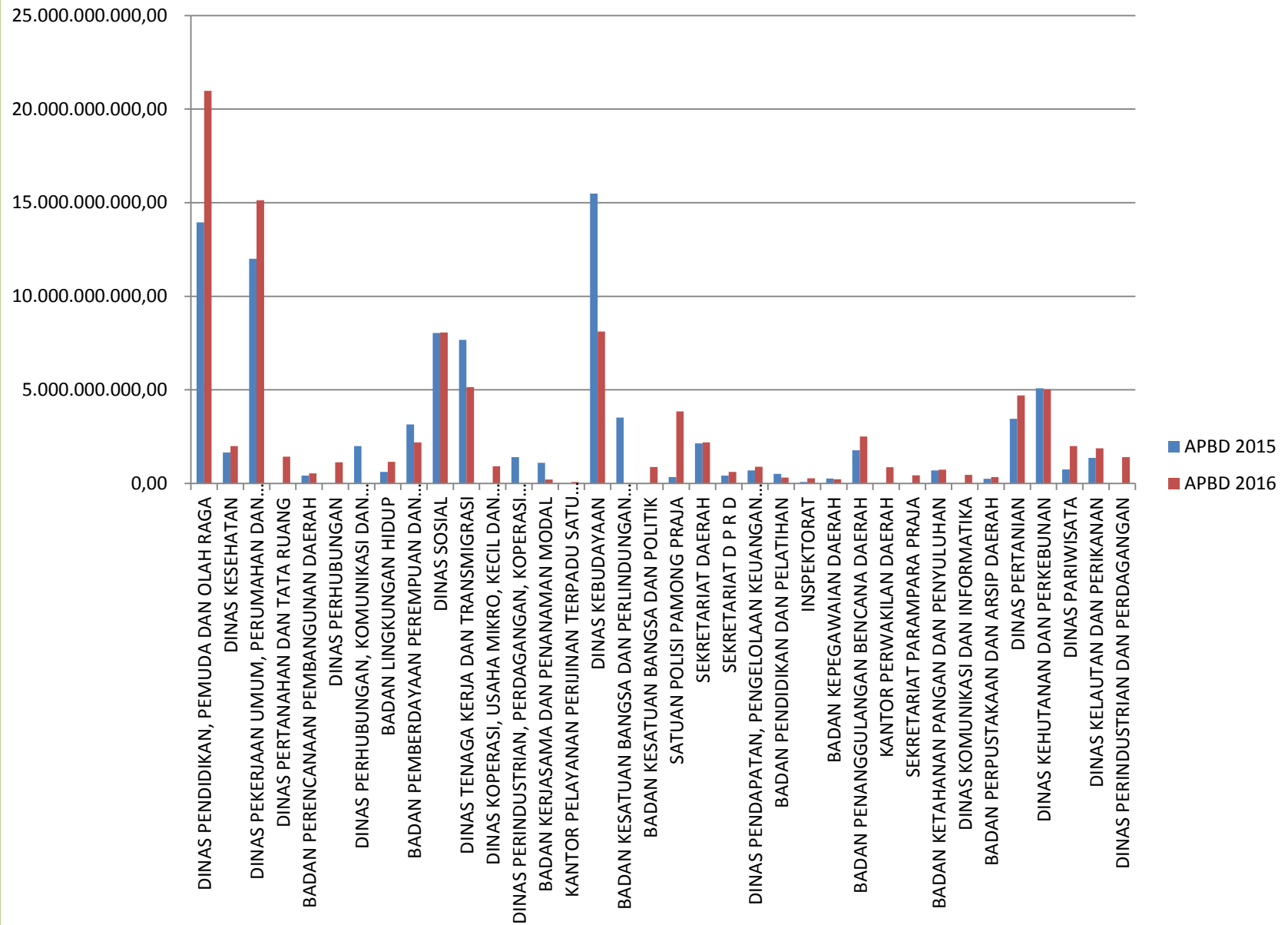
## Honorarium P N S



## Honorarium Non P N S

No.	SKPD	APBD 2015	APBD 2016
1	DINAS PENDIDIKAN, PEMUDA DAN OLAH RAGA	13.950.540.500,00	20.979.298.800,00
2	DINAS KESEHATAN	1.652.632.500,00	2.003.661.200,00
3	DINAS PEKERJAAN UMUM, PERUMAHAN DAN ENERGI SUMBER DAYA MINERAL	12.002.333.500,00	15.137.944.600,00
4	DINAS PERTANAHAN DAN TATA RUANG	0,00	1.427.150.000,00
5	BADAN PERENCANAAN PEMBANGUNAN DAERAH	414.750.000,00	539.375.000,00
6	DINAS PERHUBUNGAN	0,00	1.126.624.000,00
7	DINAS PERHUBUNGAN, KOMUNIKASI DAN INFORMATIKA	1.997.756.000,00	0,00
8	BADAN LINGKUNGAN HIDUP	616.840.000,00	1.157.787.600,00
9	BADAN PEMBERDAYAAN PEREMPUAN DAN MASYARAKAT	3.151.850.000,00	2.191.860.000,00
10	DINAS SOSIAL	8.041.245.000,00	8.062.777.480,00
11	DINAS TENAGA KERJA DAN TRANSMIGRASI	7.673.685.000,00	5.149.262.000,00
12	DINAS KOPERASI, USAHA MIKRO, KECIL DAN MENENGAH	0,00	922.261.200,00
13	DINAS PERINDUSTRIAN, PERDAGANGAN, KOPERASI DAN U K M	1.401.378.600,00	0,00
14	BADAN KERJASAMA DAN PENANAMAN MODAL	1.102.070.000,00	209.158.100,00
15	KANTOR PELAYANAN PERIJINAN TERPADU SATU PINTU	0,00	78.839.800,00
16	DINAS KEBUDAYAAN	15.482.552.900,00	8.115.920.200,00
17	BADAN KESATUAN BANGSA DAN PERLINDUNGAN MASYARAKAT	3.523.290.000,00	0,00
18	BADAN KESATUAN BANGSA DAN POLITIK	0,00	882.070.000,00
19	SATUAN POLISI PAMONG PRAJA	340.235.000,00	3.853.059.600,00
20	SEKRETARIAT DAERAH	2.141.092.500,00	2.188.953.800,00
21	SEKRETARIAT D P R D	419.500.000,00	623.225.000,00
22	DINAS PENDAPATAN, PENGELOLAAN KEUANGAN DAN ASET	702.407.500,00	891.829.700,00
23	BADAN PENDIDIKAN DAN PELATIHAN	512.850.000,00	312.470.000,00
24	INSPEKTORAT	75.500.000,00	274.800.000,00
25	BADAN KEPEGAWAIAN DAERAH	259.305.000,00	223.695.000,00
26	BADAN PENANGGULANGAN BENCANA DAERAH	1.769.580.000,00	2.504.575.000,00
27	KANTOR PERWAKILAN DAERAH	0,00	873.800.000,00
28	SEKRETARIAT PARAMPARA PRAJA	0,00	439.500.000,00
29	BADAN KETAHANAN PANGAN DAN PENYULUHAN	695.120.000,00	742.748.000,00
30	DINAS KOMUNIKASI DAN INFORMATIKA	0,00	459.958.000,00
31	BADAN PERPUSTAKAAN DAN ARSIP DAERAH	256.072.000,00	343.722.400,00
32	DINAS PERTANIAN	3.451.759.266,00	4.704.240.500,00
33	DINAS KEHUTANAN DAN PERKEBUNAN	5.079.370.400,00	5.025.011.800,00
34	DINAS PARIWISATA	754.105.000,00	1.999.463.200,00
35	DINAS KELAUTAN DAN PERIKANAN	1.361.850.000,00	1.883.386.800,00
36	DINAS PERINDUSTRIAN DAN PERDAGANGAN	0,00	1.401.273.600,00
<b>Grand Total</b>		<b>88.829.670.666,00</b>	<b>96.729.702.380,00</b>

## Honorarium Non P N S

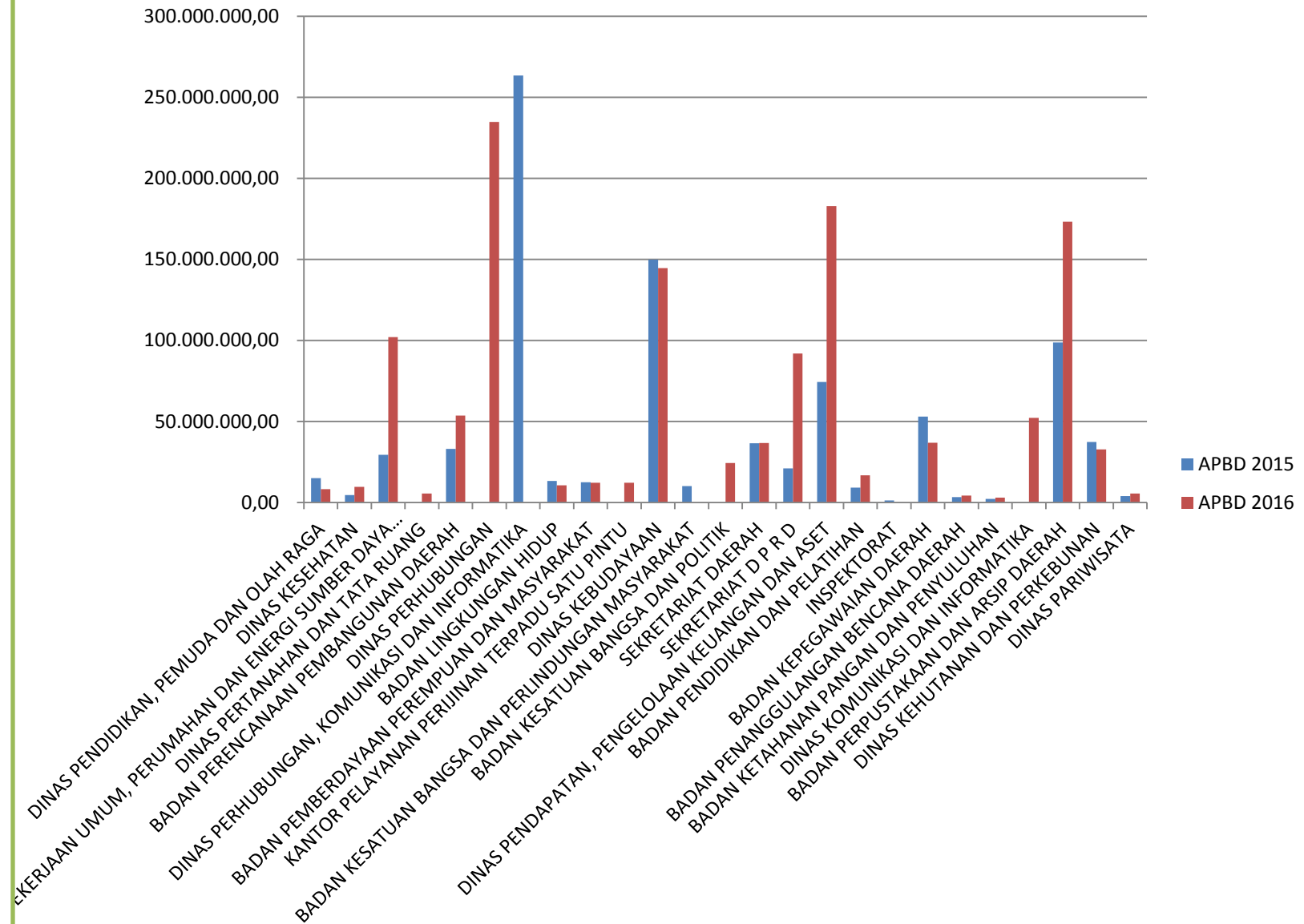




## Uang Lembur

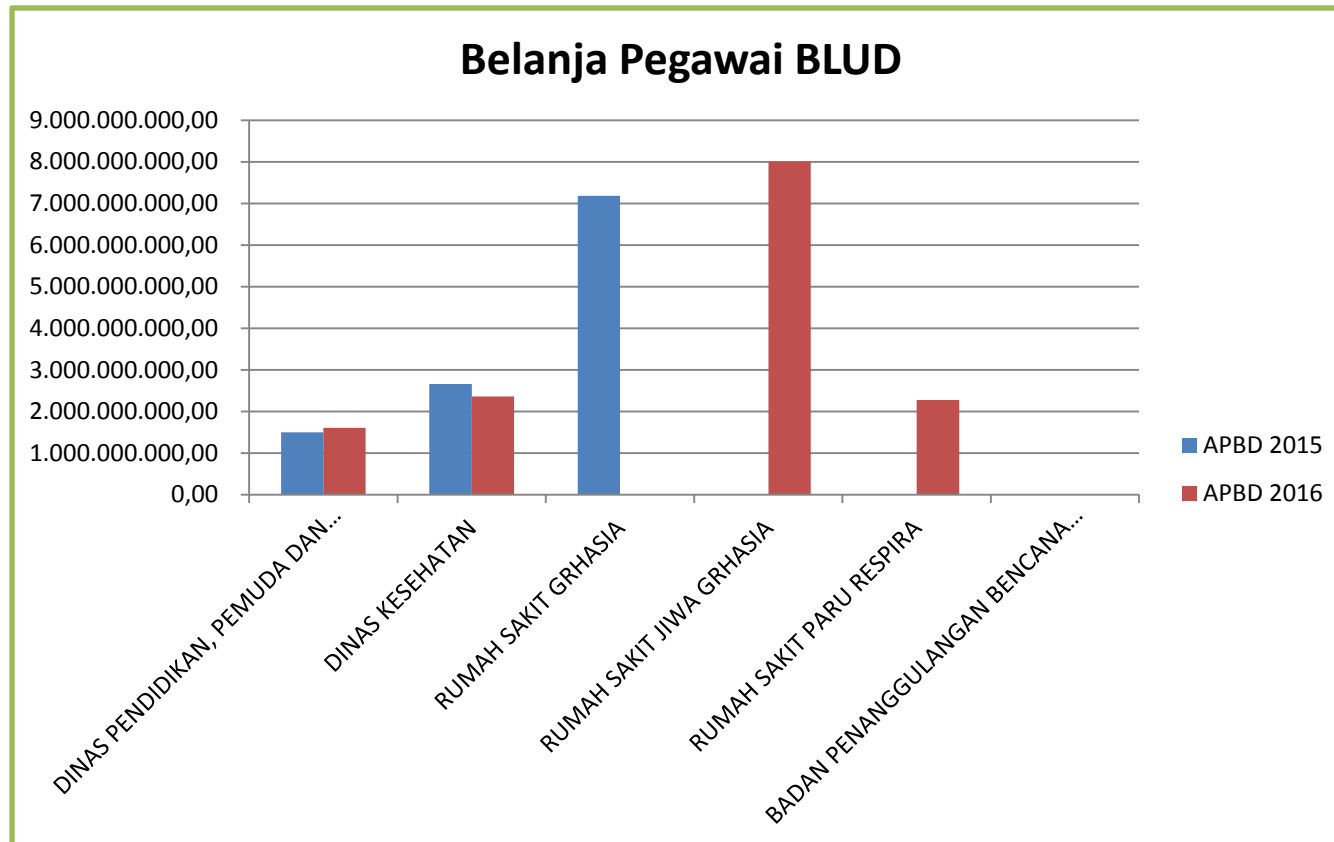
No.	SKPD	APBD 2015	APBD 2016
1	DINAS PENDIDIKAN, PEMUDA DAN OLAH RAGA	15.050.000,00	8.160.000,00
2	DINAS KESEHATAN	4.560.000,00	9.610.000,00
3	DINAS PEKERJAAN UMUM, PERUMAHAN DAN ENERGI SUMBER DAYA MINERAL	29.312.000,00	101.990.000,00
4	DINAS PERTANAHAN DAN TATA RUANG	0,00	5.577.000,00
5	BADAN PERENCANAAN PEMBANGUNAN DAERAH	33.081.000,00	53.598.000,00
6	DINAS PERHUBUNGAN	0,00	234.682.500,00
7	DINAS PERHUBUNGAN, KOMUNIKASI DAN INFORMATIKA	263.392.000,00	0,00
8	BADAN LINGKUNGAN HIDUP	13.200.000,00	10.625.000,00
9	BADAN PEMBERDAYAAN PEREMPUAN DAN MASYARAKAT	12.480.000,00	12.220.000,00
10	KANTOR PELAYANAN PERIJINAN TERPADU SATU PINTU	0,00	12.120.000,00
11	DINAS KEBUDAYAAN	149.848.000,00	144.644.000,00
12	BADAN KESATUAN BANGSA DAN PERLINDUNGAN MASYARAKAT	10.100.000,00	0,00
13	BADAN KESATUAN BANGSA DAN POLITIK	0,00	24.266.000,00
14	SEKRETARIAT DAERAH	36.445.000,00	36.630.000,00
15	SEKRETARIAT D P R D	21.060.000,00	91.872.000,00
16	DINAS PENDAPATAN, PENGELOLAAN KEUANGAN DAN ASET	74.252.000,00	182.884.000,00
17	BADAN PENDIDIKAN DAN PELATIHAN	9.070.000,00	16.720.000,00
18	INSPEKTORAT	1.300.000,00	0,00
19	BADAN KEPEGAWAIAN DAERAH	52.979.000,00	36.839.500,00
20	BADAN PENANGGULANGAN BENCANA DAERAH	3.346.000,00	4.174.000,00
21	BADAN KETAHANAN PANGAN DAN PENYULUHAN	2.196.000,00	2.928.000,00
22	DINAS KOMUNIKASI DAN INFORMATIKA	0,00	52.224.000,00
23	BADAN PERPUSTAKAAN DAN ARSIP DAERAH	98.743.000,00	173.144.000,00
24	DINAS KEHUTANAN DAN PERKEBUNAN	37.280.000,00	32.760.000,00
25	DINAS PARIWISATA	3.900.000,00	5.460.000,00
<b>Grand Total</b>		<b>871.594.000,00</b>	<b>1.253.128.000,00</b>

## Uang Lembur



## Belanja Pegawai BLUD

No.	SKPD	APBD 2015	APBD 2016
1	DINAS PENDIDIKAN, PEMUDA DAN OLAH RAGA	1.496.530.000,00	1.602.907.768,00
2	DINAS KESEHATAN	2.656.190.000,00	2.357.635.000,00
3	RUMAH SAKIT GRHASIA	7.178.761.250,00	0,00
4	RUMAH SAKIT JIWA GRHASIA	0,00	8.008.461.020,00
5	RUMAH SAKIT PARU RESPIRA	0,00	2.276.330.000,00
6	BADAN PENANGGULANGAN BENCANA DAERAH	0,00	0,00
<b>Grand Total</b>		<b>11.331.481.250,00</b>	<b>14.245.333.788,00</b>

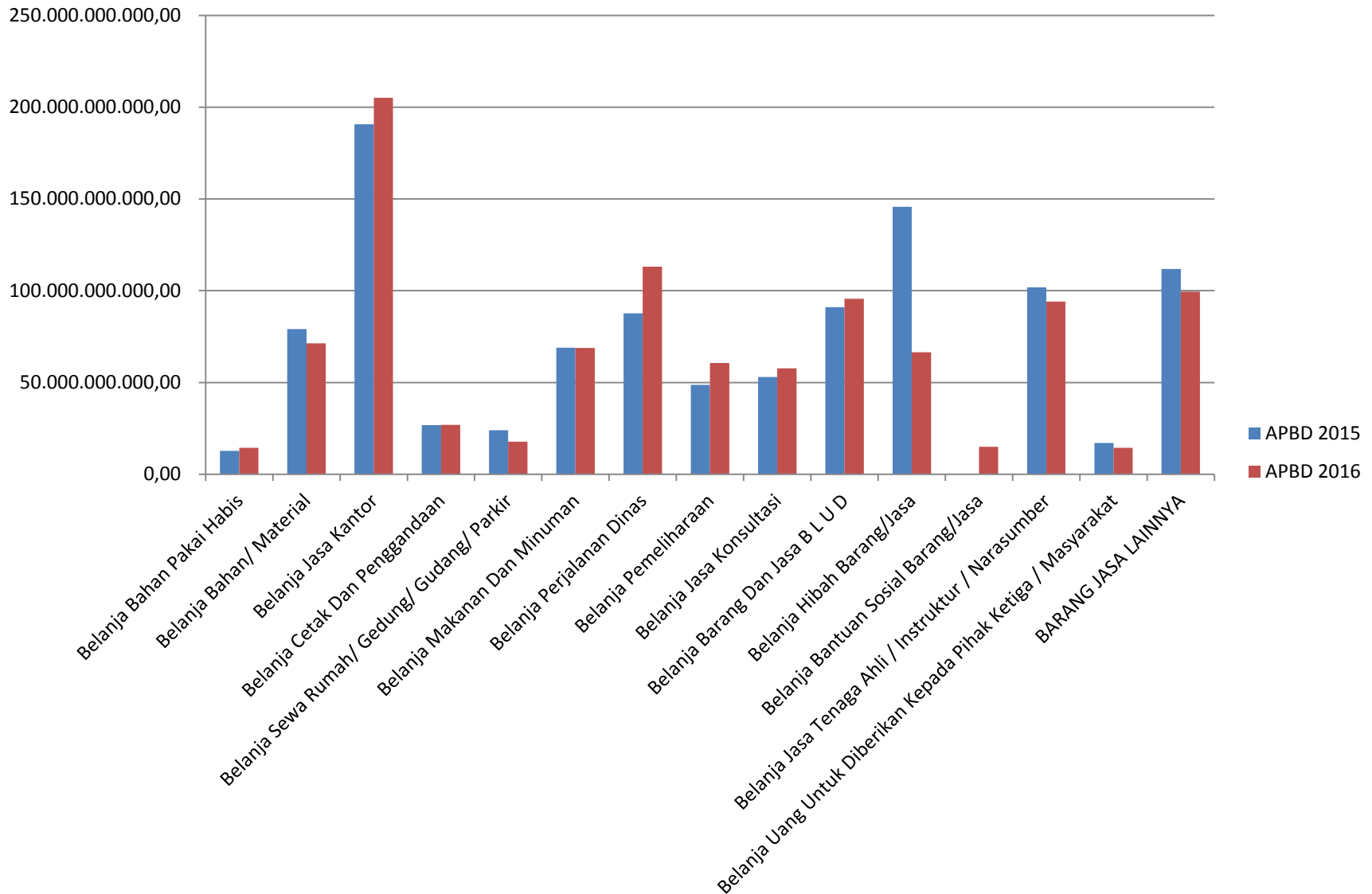


# BELANJA BARANG DAN JASA

## REKAP BELANJA BARANG DAN JASA

NO.	Rekening	APBD 2015	APBD 2016	Tambah/(Kurang)	
1	Belanja Bahan Pakai Habis	12.717.495.402,25	14.452.620.432,00	1.735.125.029,75	13,64%
2	Belanja Bahan/ Material	79.075.697.202,00	71.338.012.209,00	(7.737.684.993,00)	-9,79%
3	Belanja Jasa Kantor	190.721.479.727,00	205.052.771.733,00	14.331.292.006,00	7,51%
4	Belanja Cetak Dan Penggandaan	26.731.581.190,00	26.870.344.530,00	138.763.340,00	0,52%
5	Belanja Sewa Rumah/ Gedung/ Gudang/ Parkir	23.988.768.113,00	17.784.120.250,00	(6.204.647.863,00)	-25,86%
6	Belanja Makanan Dan Minuman	68.925.002.500,00	68.777.218.110,00	(147.784.390,00)	-0,21%
7	Belanja Perjalanan Dinas	87.694.822.359,00	113.042.867.570,00	25.348.045.211,00	28,90%
8	Belanja Pemeliharaan	48.744.044.259,00	60.663.358.214,00	11.919.313.955,00	24,45%
9	Belanja Jasa Konsultasi	52.997.769.877,00	57.742.390.238,00	4.744.620.361,00	8,95%
10	Belanja Barang Dan Jasa B L U D	90.978.220.679,00	95.565.839.405,00	4.587.618.726,00	5,04%
11	Belanja Hibah Barang/Jasa	145.775.424.100,00	66.422.928.900,00	(79.352.495.200,00)	-54,43%
12	Belanja Bantuan Sosial Barang/Jasa	0,00	14.924.923.000,00	14.924.923.000,00	0,00%
13	Belanja Jasa Tenaga Ahli / Instruktur / Narasumber	101.867.419.900,00	94.104.291.875,00	(7.763.128.025,00)	-7,62%
14	Belanja Uang Untuk Diberikan Kepada Pihak Ketiga / Masyarakat	17.021.300.000,00	14.352.726.600,00	(2.668.573.400,00)	-15,68%
15	BARANG JASA LAINNYA	111.846.026.885,00	99.546.178.559,00	(12.299.848.326,00)	-11,00%
<b>Grand Total</b>		<b>1.059.085.052.193,24</b>	<b>1.020.640.591.625,00</b>	<b>(38.444.460.568,25)</b>	<b>-3,63%</b>

## REKAP BELANJA BARANG DAN JASA



## PERBANDINGAN APBD TA 2015 DAN TA 2016 (3 BESAR KENAIKAN BELANJA BARANG DAN JASA)

NO.	REKENING	APBD 2015	APBD 2016	TAMBAH/ (KURANG)	
<b>1</b>	<b>Belanja Perjalanan Dinas</b>	<b>87.694.822.359,00</b>	<b>113.094.290.970,00</b>	<b>25.399.468.611,00</b>	<b>28,96%</b>
a	Belanja Perjalanan Dinas Luar Daerah	72.986.437.409,00	96.588.488.120,00	23.602.050.711,00	32,34%
b	Belanja Perjalanan Dinas Dalam Daerah	14.708.384.950,00	16.505.802.850,00	1.797.417.900,00	12,22%
<b>2</b>	<b>Belanja Jasa Kantor</b>	<b>190.721.479.727,00</b>	<b>204.575.730.233,00</b>	<b>13.854.250.506,00</b>	<b>7,26%</b>
a	Belanja Transportasi Dan Akomodasi	14.836.001.275,00	24.325.172.800,00	9.489.171.525,00	63,96%
b	Belanja Jasa Kebersihan Kantor	9.958.930.239,00	13.031.624.926,00	3.072.694.687,00	30,85%
c	Belanja Jasa Petugas Halte	15.968.469.000,00	18.421.446.400,00	2.452.977.400,00	15,36%
d	Belanja Jasa Pengelola Arsip/Perpustakaan	1.122.993.000,00	2.959.706.600,00	1.836.713.600,00	163,56%
e	Belanja Jasa Keamanan Kantor	9.660.165.326,00	11.479.612.918,00	1.819.447.592,00	18,83%
<b>3</b>	<b>Belanja Pemeliharaan</b>	<b>48.744.044.259,00</b>	<b>60.757.658.214,00</b>	<b>12.013.613.955,00</b>	<b>24,65%</b>
a	Belanja Pemeliharaan Bangunan Gedung Tempat Kerja	10.568.603.288,00	25.119.074.404,00	14.550.471.116,00	137,68%
b	Belanja Pemeliharaan Bangunan Bersejarah	5.187.348.550,00	7.347.661.200,00	2.160.312.650,00	41,65%
c	Belanja Pemeliharaan Alat-Alat Kantor	3.201.857.000,00	4.074.177.280,00	872.320.280,00	27,24%
d	Belanja Perbaikan Tanggul	0,00	549.320.000,00	549.320.000,00	
e	Belanja Pemeliharaan Pagar	53.299.200,00	319.565.100,00	266.265.900,00	499,57%

# Kenaikan Belanja Barang dan Jasa

1. Belanja perjalanan dinas pada Sekretariat Dewan
2. Belanja Jasa kantor, antara lain untuk biaya petugas halte dan penyesuaian UMK
3. Belanja Pemeliharaan antara lain pada Sekretariat Daerah untuk Rehabilitasi gedung Pracimosono
4. Belanja bantuan sosial barang/Jasa antara lain pada Dinas PU ESDM untuk pembangunan Rumah Tidak Layak Huni dan BPBD

## STRUKTUR BELANJA BARANG DAN JASA APBD TA 2016 (3 BESAR)

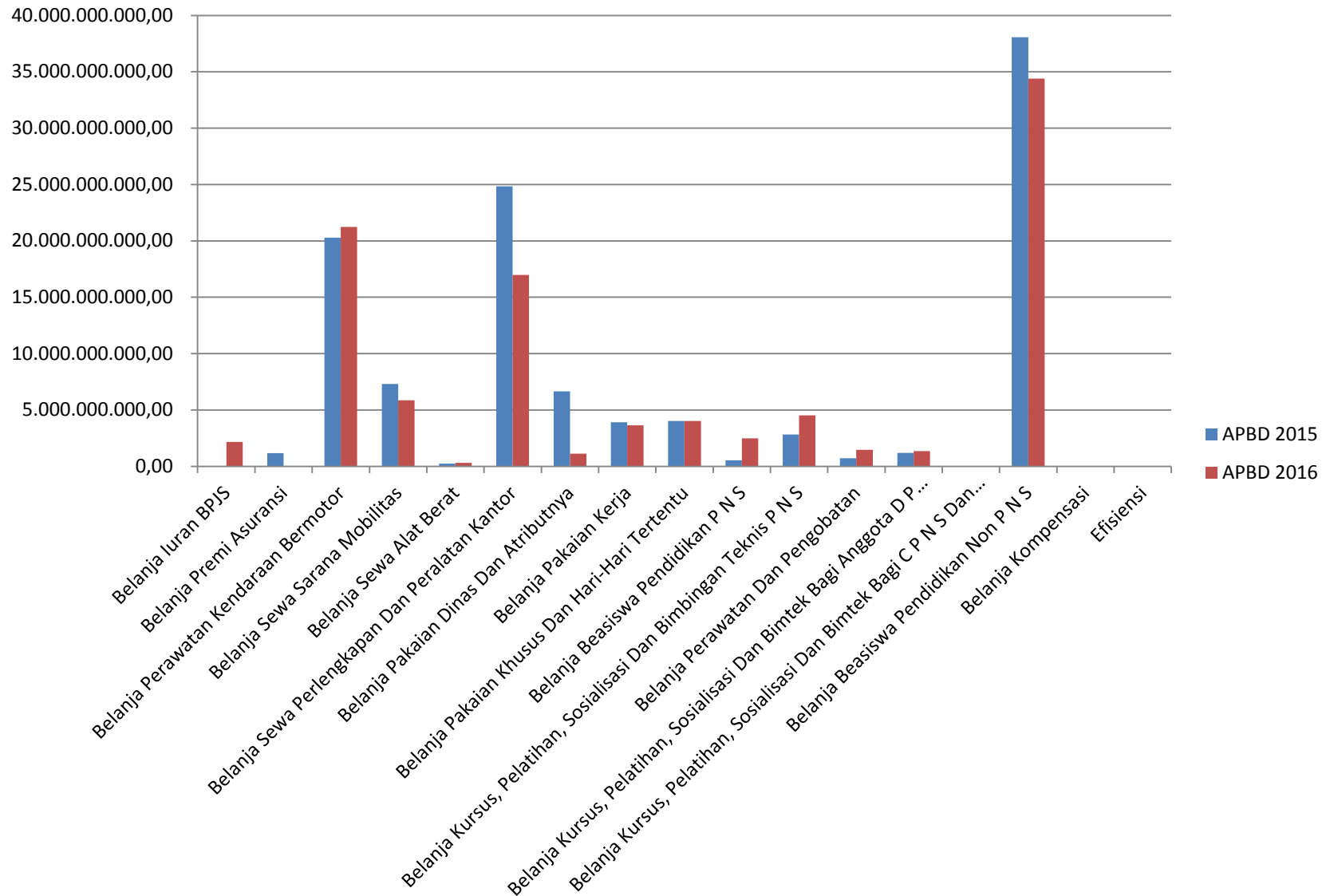
NO.	REKENING	APBD 2016
<b>1</b>	<b>Belanja Jasa Kantor</b>	<b>204.575.730.233,00</b>
a	Belanja Biaya Operasional Kendaraan ( B O K )	51.883.130.290,00
b	Belanja Transportasi Dan Akomodasi	24.325.172.800,00
c	Belanja Listrik	19.497.650.520,00
d	Belanja Jasa Petugas Halte	18.421.446.400,00
e	Belanja Publikasi	16.158.287.775,00
<b>2</b>	<b>Belanja Perjalanan Dinas</b>	<b>113.094.290.970,00</b>
a	Belanja Perjalanan Dinas Luar Daerah	96.588.488.120,00
b	Belanja Perjalanan Dinas Dalam Daerah	16.505.802.850,00
<b>3</b>	<b>Belanja Barang Dan Jasa B L U D</b>	<b>95.565.839.405,00</b>
a	Belanja Barang Dan Jasa B L U D	95.565.839.405,00



## Belanja Barang dan Jasa Lainnya

NO.	Rekening	APBD 2015	APBD 2016
1	Belanja Iuran BPJS	0,00	2.160.089.005,00
2	Belanja Premi Asuransi	1.182.805.000,00	0,00
3	Belanja Perawatan Kendaraan Bermotor	20.288.989.425,00	21.236.486.200,00
4	Belanja Sewa Sarana Mobilitas	7.298.889.500,00	5.849.751.600,00
5	Belanja Sewa Alat Berat	236.900.000,00	301.950.000,00
6	Belanja Sewa Perlengkapan Dan Peralatan Kantor	24.845.557.060,00	16.970.507.394,00
7	Belanja Pakaian Dinas Dan Atributnya	6.662.350.000,00	1.128.220.000,00
8	Belanja Pakaian Kerja	3.918.071.000,00	3.651.625.220,00
9	Belanja Pakaian Khusus Dan Hari-Hari Tertentu	4.024.502.500,00	4.015.348.500,00
10	Belanja Beasiswa Pendidikan P N S	548.900.000,00	2.477.700.000,00
11	Belanja Kursus, Pelatihan, Sosialisasi Dan Bimbingan Teknis P N S	2.828.319.200,00	4.522.494.500,00
12	Belanja Perawatan Dan Pengobatan	726.207.200,00	1.465.676.140,00
13	Belanja Kursus, Pelatihan, Sosialisasi Dan Bimtek Bagi Anggota D P R D	1.197.525.000,00	1.359.500.000,00
14	Belanja Kursus, Pelatihan, Sosialisasi Dan Bimtek Bagi C P N S Dan P T T	6.000.000,00	0,00
15	Belanja Beasiswa Pendidikan Non P N S	38.078.010.000,00	34.396.830.000,00
16	Belanja Kompensasi	3.000.000,00	10.000.000,00
17	Efisiensi	1.000,00	0,00
<b>Grand Total</b>		<b>111.846.026.885,00</b>	<b>99.546.178.559,00</b>

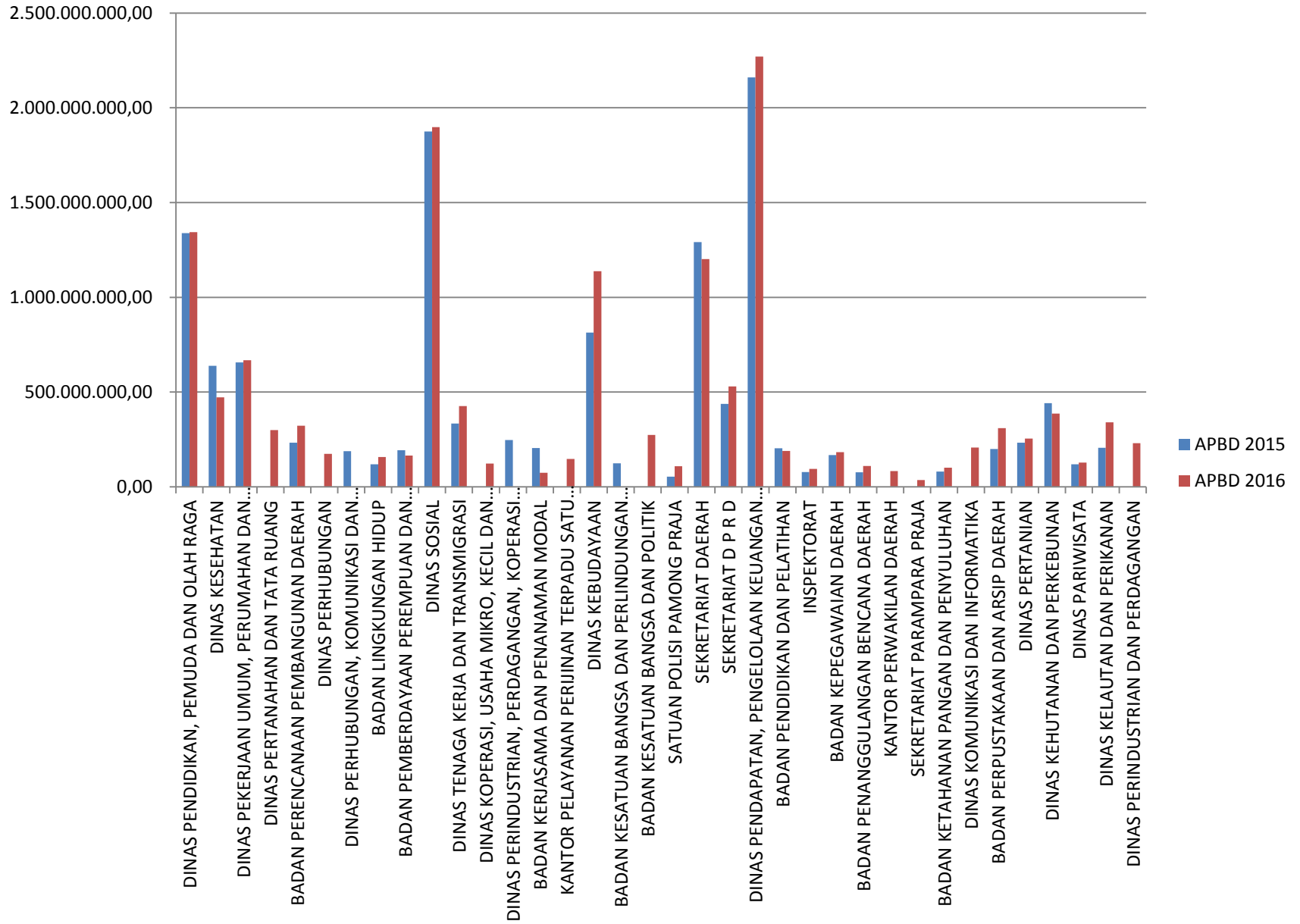
## Belanja Barang dan Jasa Lainnya



## Belanja Bahan Pakai Habis

No.	SKPD	APBD 2015	APBD 2016
1	DINAS PENDIDIKAN, PEMUDA DAN OLAH RAGA	1.339.300.965,00	1.344.251.700,00
2	DINAS KESEHATAN	639.210.325,25	472.085.475,00
3	DINAS PEKERJAAN UMUM, PERUMAHAN DAN ENERGI SUMBER DAYA MINERAL	656.552.749,00	668.359.400,00
4	DINAS PERTANAHAN DAN TATA RUANG	0,00	299.724.220,00
5	BADAN PERENCANAAN PEMBANGUNAN DAERAH	232.558.055,00	322.536.175,00
6	DINAS PERHUBUNGAN	0,00	174.338.365,00
7	DINAS PERHUBUNGAN, KOMUNIKASI DAN INFORMATIKA	188.606.875,00	0,00
8	BADAN LINGKUNGAN HIDUP	118.570.250,00	157.475.550,00
9	BADAN PEMBERDAYAAN PEREMPUAN DAN MASYARAKAT	193.125.025,00	165.095.075,00
10	DINAS SOSIAL	1.875.213.051,00	1.898.204.050,00
11	DINAS TENAGA KERJA DAN TRANSMIGRASI	333.725.850,00	426.031.700,00
12	DINAS KOPERASI, USAHA MIKRO, KECIL DAN MENENGAH	0,00	122.904.000,00
13	DINAS PERINDUSTRIAN, PERDAGANGAN, KOPERASI DAN U K M	246.600.350,00	0,00
14	BADAN KERJASAMA DAN PENANAMAN MODAL	204.586.800,00	74.379.250,00
15	KANTOR PELAYANAN PERIJINAN TERPADU SATU PINTU	0,00	146.915.000,00
16	DINAS KEBUDAYAAN	814.056.494,00	1.137.961.808,00
17	BADAN KESATUAN BANGSA DAN PERLINDUNGAN MASYARAKAT	124.748.125,00	0,00
18	BADAN KESATUAN BANGSA DAN POLITIK	0,00	273.988.125,00
19	SATUAN POLISI PAMONG PRAJA	53.820.610,00	109.366.015,00
20	SEKRETARIAT DAERAH	1.291.914.100,00	1.201.400.675,00
21	SEKRETARIAT D P R D	437.379.350,00	529.594.600,00
22	DINAS PENDAPATAN, PENGELOLAAN KEUANGAN DAN ASET	2.160.941.500,00	2.271.067.500,00
23	BADAN PENDIDIKAN DAN PELATIHAN	203.104.950,00	190.076.000,00
24	INSPEKTORAT	78.097.650,00	94.859.700,00
25	BADAN KEPEGAWAIAN DAERAH	167.829.603,00	183.249.725,00
26	BADAN PENANGGULANGAN BENCANA DAERAH	76.822.250,00	110.516.330,00
27	KANTOR PERWAKILAN DAERAH	0,00	82.645.000,00
28	SEKRETARIAT PARAMPARA PRAJA	0,00	35.492.000,00
29	BADAN KETAHANAN PANGAN DAN PENYULUHAN	81.289.300,00	101.396.625,00
30	DINAS KOMUNIKASI DAN INFORMATIKA	0,00	207.424.825,00
31	BADAN PERPUSTAKAAN DAN ARSIP DAERAH	200.075.650,00	309.875.025,00
32	DINAS PERTANIAN	232.835.650,00	255.207.100,00
33	DINAS KEHUTANAN DAN PERKEBUNAN	441.749.425,00	387.165.918,00
34	DINAS PARIWISATA	118.921.425,00	128.413.840,00
35	DINAS KELAUTAN DAN PERIKANAN	205.859.025,00	340.591.761,00
36	DINAS PERINDUSTRIAN DAN PERDAGANGAN	0,00	230.027.900,00
<b>Grand Total</b>		<b>12.717.495.402,25</b>	<b>14.452.620.432,00</b>

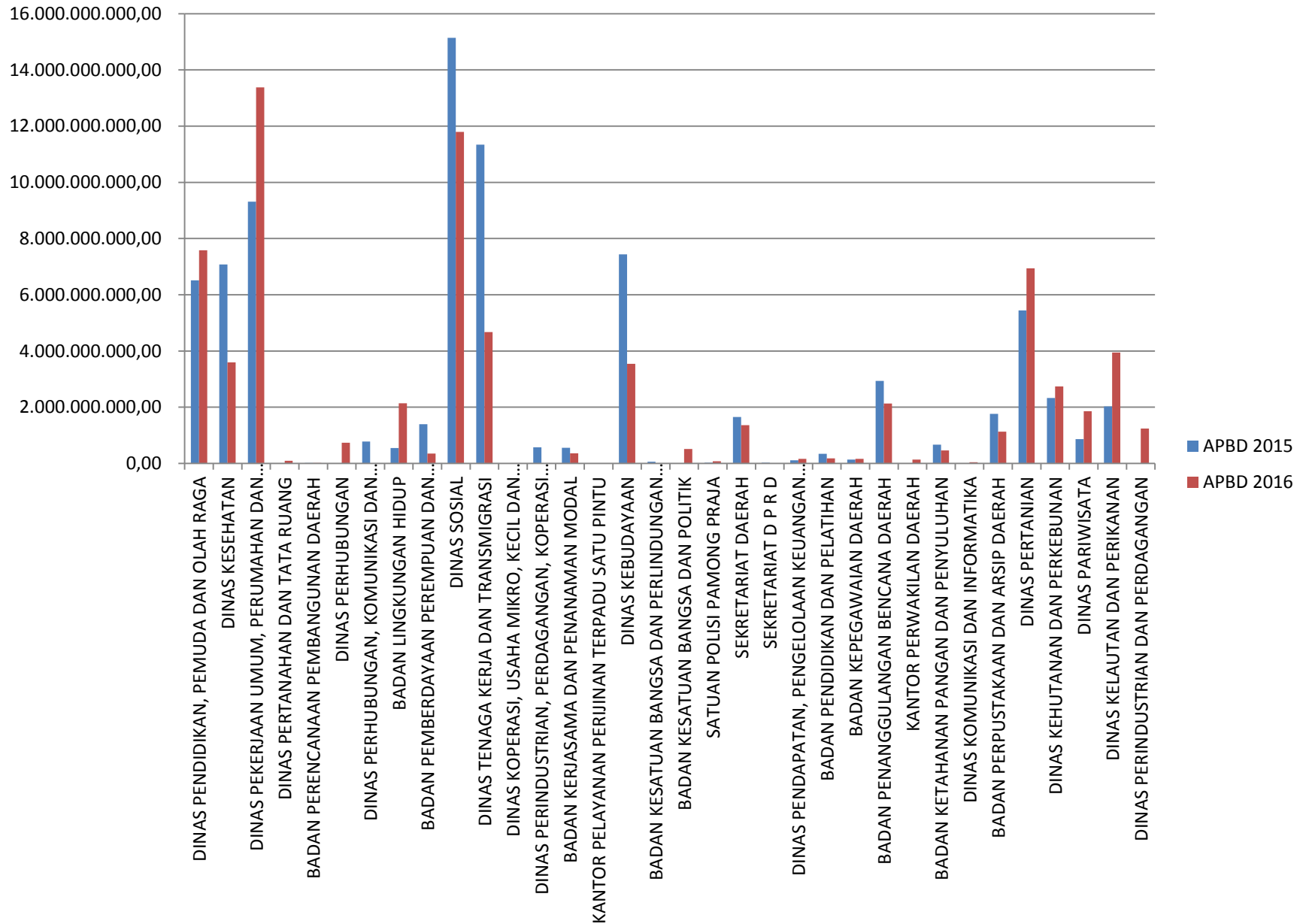
## Belanja Bahan Pakai Habis



## Belanja Bahan/ Material

No.	SKPD	APBD 2015	APBD 2016
1	DINAS PENDIDIKAN, PEMUDA DAN OLAH RAGA	6.512.844.016,00	7.579.711.000,00
2	DINAS KESEHATAN	7.075.518.500,00	3.593.945.750,00
3	DINAS PEKERJAAN UMUM, PERUMAHAN DAN ENERGI SUMBER DAYA MINERAL	9.315.227.785,00	13.376.137.300,00
4	DINAS PERTANAHAN DAN TATA RUANG	0,00	93.000.000,00
5	BADAN PERENCANAAN PEMBANGUNAN DAERAH	17.550.000,00	18.900.000,00
6	DINAS PERHUBUNGAN	0,00	738.613.500,00
7	DINAS PERHUBUNGAN, KOMUNIKASI DAN INFORMATIKA	778.114.176,00	0,00
8	BADAN LINGKUNGAN HIDUP	546.462.000,00	2.138.030.750,00
9	BADAN PEMBERDAYAAN PEREMPUAN DAN MASYARAKAT	1.396.108.500,00	350.668.800,00
10	DINAS SOSIAL	15.144.741.000,00	11.793.025.450,00
11	DINAS TENAGA KERJA DAN TRANSMIGRASI	11.338.778.650,00	4.671.777.500,00
12	DINAS KOPERASI, USAHA MIKRO, KECIL DAN MENENGAH	0,00	1.775.000,00
13	DINAS PERINDUSTRIAN, PERDAGANGAN, KOPERASI DAN U K M	572.973.300,00	0,00
14	BADAN KERJASAMA DAN PENANAMAN MODAL	559.606.900,00	355.415.500,00
15	KANTOR PELAYANAN PERIJINAN TERPADU SATU PINTU	0,00	4.500.000,00
16	DINAS KEBUDAYAAN	7.433.294.400,00	3.544.884.850,00
17	BADAN KESATUAN BANGSA DAN PERLINDUNGAN MASYARAKAT	60.879.000,00	0,00
18	BADAN KESATUAN BANGSA DAN POLITIK	0,00	509.377.200,00
19	SATUAN POLISI PAMONG PRAJA	22.600.000,00	79.100.000,00
20	SEKRETARIAT DAERAH	1.654.310.100,00	1.356.583.900,00
21	SEKRETARIAT D P R D	27.200.000,00	9.500.000,00
22	DINAS PENDAPATAN, PENGELOLAAN KEUANGAN DAN ASET	107.605.850,00	160.887.550,00
23	BADAN PENDIDIKAN DAN PELATIHAN	345.735.900,00	175.904.575,00
24	BADAN KEPEGAWAIAN DAERAH	137.115.200,00	165.593.800,00
25	BADAN PENANGGULANGAN BENCANA DAERAH	2.937.573.000,00	2.134.257.750,00
26	KANTOR PERWAKILAN DAERAH	0,00	134.975.500,00
27	BADAN KETAHANAN PANGAN DAN PENYULUHAN	663.419.750,00	464.809.300,00
28	DINAS KOMUNIKASI DAN INFORMATIKA	0,00	43.324.800,00
29	BADAN PERPUSTAKAAN DAN ARSIP DAERAH	1.761.928.100,00	1.133.117.294,00
30	DINAS PERTANIAN	5.444.310.775,00	6.938.559.325,00
31	DINAS KEHUTANAN DAN PERKEBUNAN	2.327.847.000,00	2.735.338.200,00
32	DINAS PARIWISATA	863.320.000,00	1.857.549.060,00
33	DINAS KELAUTAN DAN PERIKANAN	2.030.633.300,00	3.941.465.055,00
34	DINAS PERINDUSTRIAN DAN PERDAGANGAN	0,00	1.237.283.500,00
<b>Grand Total</b>		<b>79.075.697.202,00</b>	<b>71.338.012.209,00</b>

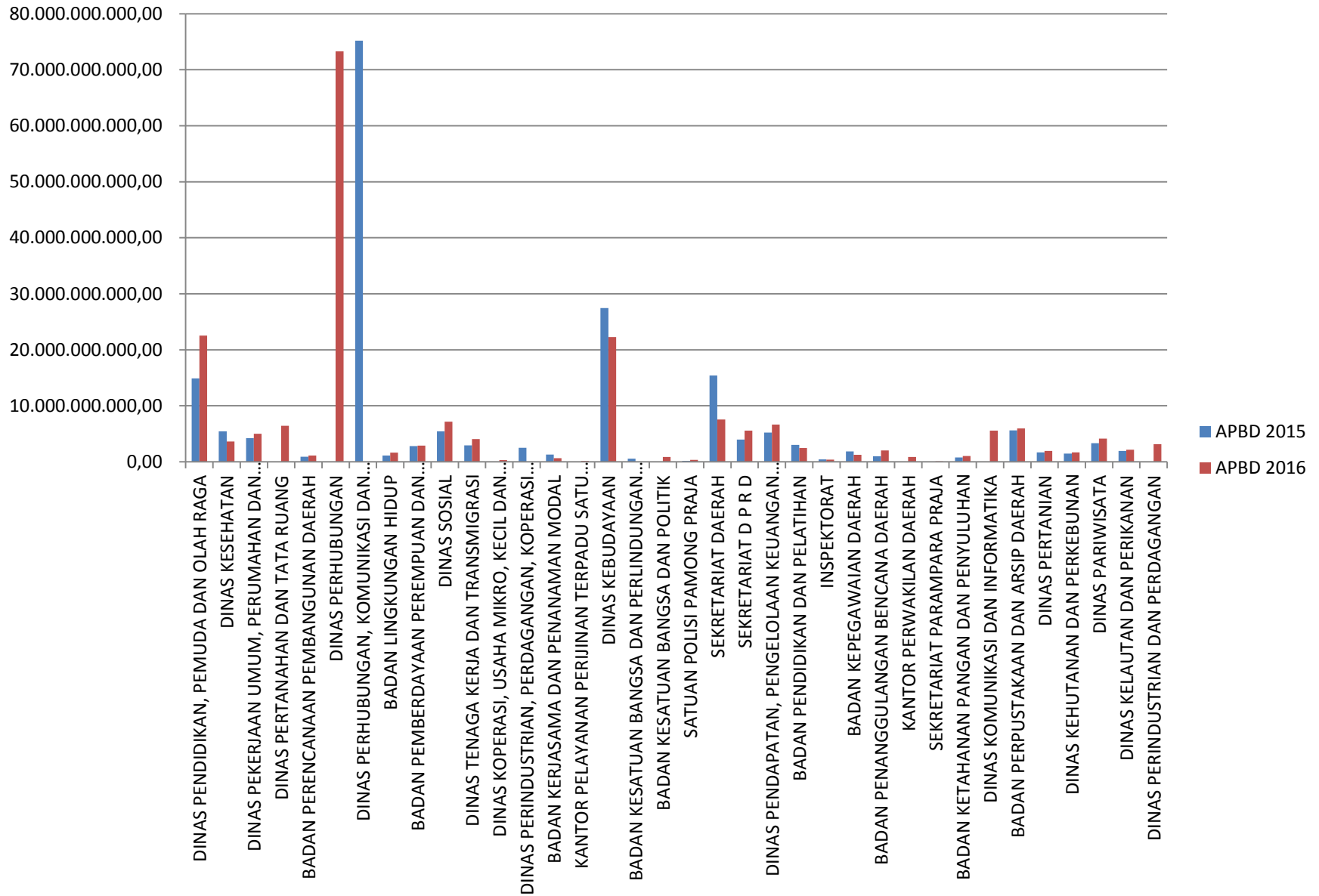
## Belanja Bahan/ Material



## Belanja Jasa Kantor

No.	SKPD	APBD 2015	APBD 2016
1	DINAS PENDIDIKAN, PEMUDA DAN OLAH RAGA	14.880.262.148,00	22.548.785.620,00
2	DINAS KESEHATAN	5.423.943.874,00	3.619.026.900,00
3	DINAS PEKERJAAN UMUM, PERUMAHAN DAN ENERGI SUMBER DAYA MINERAL	4.211.289.100,00	5.002.106.710,00
4	DINAS PERTANAHAN DAN TATA RUANG	0,00	6.453.600.000,00
5	BADAN PERENCANAAN PEMBANGUNAN DAERAH	894.679.200,00	1.140.628.000,00
6	DINAS PERHUBUNGAN	0,00	73.296.759.585,00
7	DINAS PERHUBUNGAN, KOMUNIKASI DAN INFORMATIKA	75.195.713.870,00	0,00
8	BADAN LINGKUNGAN HIDUP	1.112.326.800,00	1.659.406.400,00
9	BADAN PEMBERDAYAAN PEREMPUAN DAN MASYARAKAT	2.829.012.500,00	2.914.443.088,00
10	DINAS SOSIAL	5.440.898.487,00	7.160.294.874,00
11	DINAS TENAGA KERJA DAN TRANSMIGRASI	2.929.074.824,00	4.070.098.974,00
12	DINAS KOPERASI, USAHA MIKRO, KECIL DAN MENENGAH	0,00	309.313.261,00
13	DINAS PERINDUSTRIAN, PERDAGANGAN, KOPERASI DAN U K M	2.513.703.000,00	0,00
14	BADAN KERJASAMA DAN PENANAMAN MODAL	1.287.460.800,00	650.599.000,00
15	KANTOR PELAYANAN PERIJINAN TERPADU SATU PINTU	0,00	165.600.000,00
16	DINAS KEBUDAYAAN	27.438.531.340,00	22.277.592.875,00
17	BADAN KESATUAN BANGSA DAN PERLINDUNGAN MASYARAKAT	582.009.984,00	0,00
18	BADAN KESATUAN BANGSA DAN POLITIK	0,00	850.735.800,00
19	SATUAN POLISI PAMONG PRAJA	186.780.000,00	360.030.000,00
20	SEKRETARIAT DAERAH	15.408.993.600,00	7.574.197.175,00
21	SEKRETARIAT D P R D	3.988.384.350,00	5.592.239.768,00
22	DINAS PENDAPATAN, PENGELOLAAN KEUANGAN DAN ASET	5.231.015.850,00	6.644.271.402,00
23	BADAN PENDIDIKAN DAN PELATIHAN	3.011.122.000,00	2.461.463.000,00
24	INSPEKTORAT	454.367.000,00	392.286.000,00
25	BADAN KEPEGAWAIAN DAERAH	1.876.267.500,00	1.241.378.000,00
26	BADAN PENANGGULANGAN BENCANA DAERAH	1.000.409.000,00	2.014.041.000,00
27	KANTOR PERWAKILAN DAERAH	0,00	886.775.000,00
28	SEKRETARIAT PARAMPARA PRAJA	0,00	103.668.000,00
29	BADAN KETAHANAN PANGAN DAN PENYULUHAN	781.364.000,00	1.048.000.000,00
30	DINAS KOMUNIKASI DAN INFORMATIKA	0,00	5.571.860.900,00
31	BADAN PERPUSTAKAAN DAN ARSIP DAERAH	5.635.474.550,00	5.944.425.000,00
32	DINAS PERTANIAN	1.674.959.450,00	1.927.367.651,00
33	DINAS KEHUTANAN DAN PERKEBUNAN	1.472.520.500,00	1.704.948.500,00
34	DINAS PARIWISATA	3.336.275.600,00	4.148.436.450,00
35	DINAS KELAUTAN DAN PERIKANAN	1.924.640.400,00	2.169.887.000,00
36	DINAS PERINDUSTRIAN DAN PERDAGANGAN	0,00	3.148.505.800,00
<b>Grand Total</b>		<b>190.721.479.727,00</b>	<b>205.052.771.733,00</b>

## Belanja Jasa Kantor

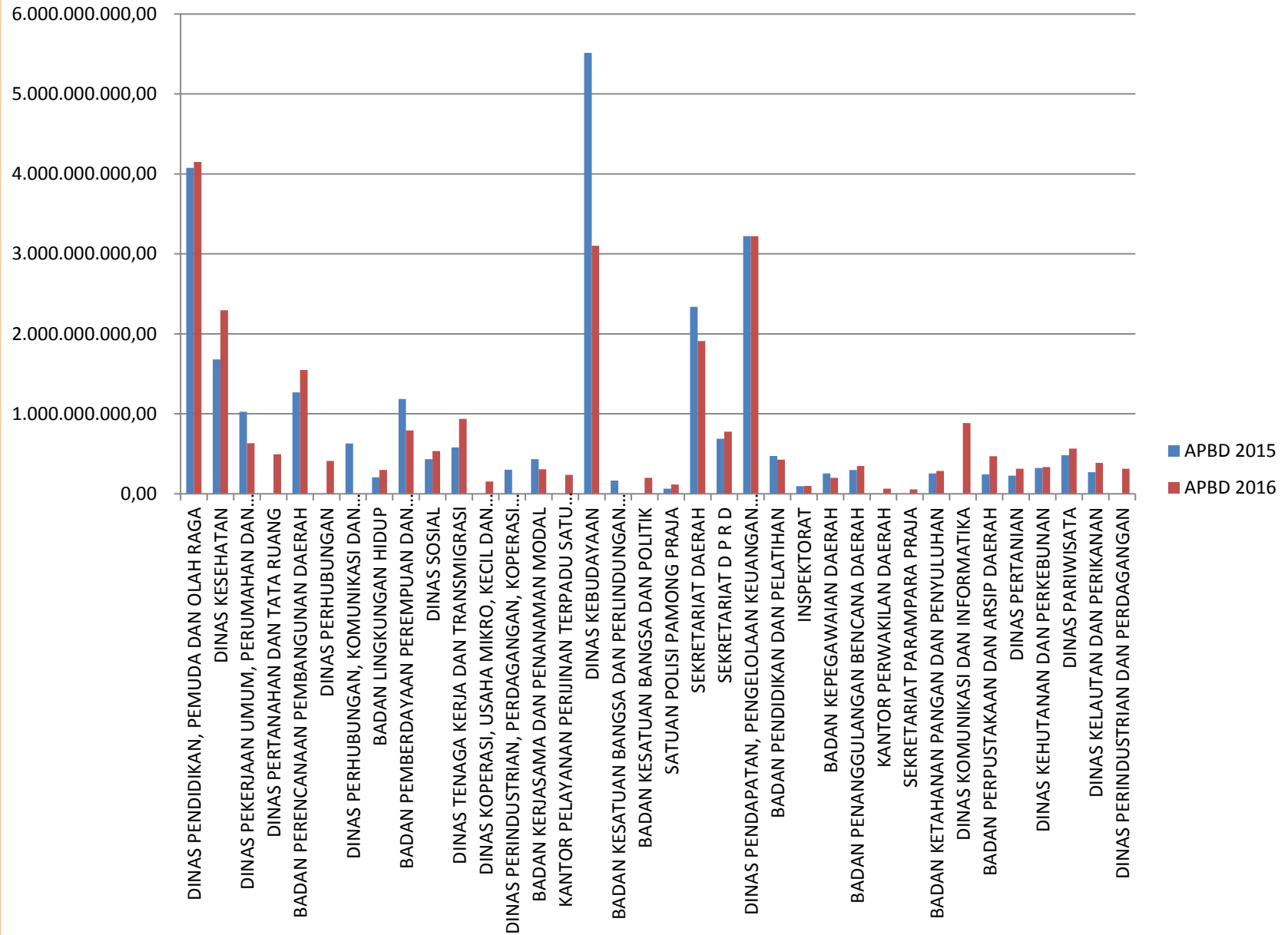




## Belanja Cetak Dan Penggandaan

No.	SKPD	APBD 2015	APBD 2016
1	DINAS PENDIDIKAN, PEMUDA DAN OLAH RAGA	4.076.429.845,00	4.151.166.300,00
2	DINAS KESEHATAN	1.680.210.400,00	2.294.691.175,00
3	DINAS PEKERJAAN UMUM, PERUMAHAN DAN ENERGI SUMBER DAYA MINERAL	1.026.870.260,00	633.715.225,00
4	DINAS PERTANAHAN DAN TATA RUANG	0,00	493.615.325,00
5	BADAN PERENCANAAN PEMBANGUNAN DAERAH	1.268.406.450,00	1.549.161.660,00
6	DINAS PERHUBUNGAN	0,00	413.082.450,00
7	DINAS PERHUBUNGAN, KOMUNIKASI DAN INFORMATIKA	629.316.625,00	0,00
8	BADAN LINGKUNGAN HIDUP	207.069.575,00	299.125.000,00
9	BADAN PEMBERDAYAAN PEREMPUAN DAN MASYARAKAT	1.185.104.375,00	792.534.000,00
10	DINAS SOSIAL	434.215.675,00	533.538.425,00
11	DINAS TENAGA KERJA DAN TRANSMIGRASI	581.777.350,00	936.929.600,00
12	DINAS KOPERASI, USAHA MIKRO, KECIL DAN MENENGAH	0,00	154.708.400,00
13	DINAS PERINDUSTRIAN, PERDAGANGAN, KOPERASI DAN U K M	300.818.350,00	0,00
14	BADAN KERJASAMA DAN PENANAMAN MODAL	433.428.900,00	306.075.850,00
15	KANTOR PELAYANAN PERIJINAN TERPADU SATU PINTU	0,00	236.130.000,00
16	DINAS KEBUDAYAAN	5.512.689.035,00	3.102.339.560,00
17	BADAN KESATUAN BANGSA DAN PERLINDUNGAN MASYARAKAT	165.611.875,00	0,00
18	BADAN KESATUAN BANGSA DAN POLITIK	0,00	199.720.200,00
19	SATUAN POLISI PAMONG PRAJA	63.767.750,00	117.032.175,00
20	SEKRETARIAT DAERAH	2.337.534.825,00	1.911.266.390,00
21	SEKRETARIAT D P R D	688.397.450,00	776.987.000,00
22	DINAS PENDAPATAN, PENGELOLAAN KEUANGAN DAN ASET	3.222.095.950,00	3.221.009.250,00
23	BADAN PENDIDIKAN DAN PELATIHAN	471.825.100,00	425.732.875,00
24	INSPEKTORAT	96.205.250,00	99.029.000,00
25	BADAN KEPEGAWAIAN DAERAH	254.204.175,00	198.434.075,00
26	BADAN PENANGGULANGAN BENCANA DAERAH	297.221.650,00	347.780.750,00
27	KANTOR PERWAKILAN DAERAH	0,00	63.270.000,00
28	SEKRETARIAT PARAMPARA PRAJA	0,00	56.800.000,00
29	BADAN KETAHANAN PANGAN DAN PENYULUHAN	254.838.400,00	285.266.325,00
30	DINAS KOMUNIKASI DAN INFORMATIKA	0,00	886.297.250,00
31	BADAN PERPUSTAKAAN DAN ARSIP DAERAH	243.079.000,00	470.867.650,00
32	DINAS PERTANIAN	228.049.800,00	313.669.300,00
33	DINAS KEHUTANAN DAN PERKEBUNAN	321.536.625,00	334.253.100,00
34	DINAS PARIWISATA	481.684.875,00	564.947.400,00
35	DINAS KELAUTAN DAN PERIKANAN	269.191.625,00	386.884.020,00
36	DINAS PERINDUSTRIAN DAN PERDAGANGAN	0,00	314.284.800,00
<b>Grand Total</b>		<b>26.731.581.190,00</b>	<b>26.870.344.530,00</b>

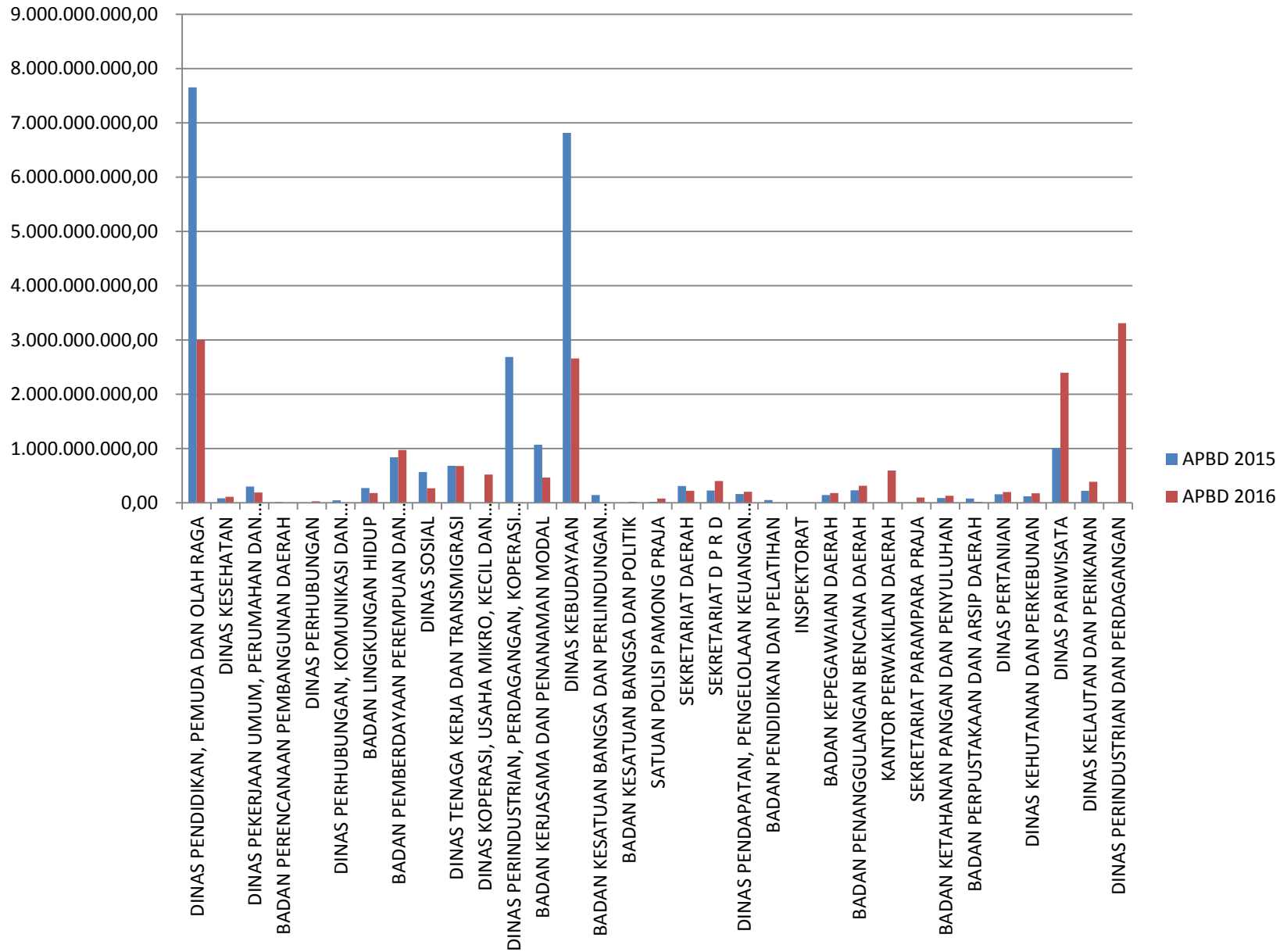
## Belanja Cetak Dan Penggandaan



## Belanja Sewa Rumah/ Gedung/ Gudang/ Parkir

No.	SKPD	APBD 2015	APBD 2016
1	DINAS PENDIDIKAN, PEMUDA DAN OLAH RAGA	7.652.945.000,00	2.999.565.000,00
2	DINAS KESEHATAN	84.050.000,00	111.140.000,00
3	DINAS PEKERJAAN UMUM, PERUMAHAN DAN ENERGI SUMBER DAYA MINERAL	300.099.985,00	190.650.000,00
4	BADAN PERENCANAAN PEMBANGUNAN DAERAH	14.000.000,00	0,00
5	DINAS PERHUBUNGAN	0,00	30.000.000,00
6	DINAS PERHUBUNGAN, KOMUNIKASI DAN INFORMATIKA	45.000.000,00	0,00
7	BADAN LINGKUNGAN HIDUP	270.000.000,00	178.550.250,00
8	BADAN PEMBERDAYAAN PEREMPUAN DAN MASYARAKAT	841.060.000,00	972.020.000,00
9	DINAS SOSIAL	568.976.000,00	265.715.000,00
10	DINAS TENAGA KERJA DAN TRANSMIGRASI	684.200.000,00	678.445.000,00
11	DINAS KOPERASI, USAHA MIKRO, KECIL DAN MENENGAH	0,00	522.000.000,00
12	DINAS PERINDUSTRIAN, PERDAGANGAN, KOPERASI DAN U K M	2.685.600.000,00	0,00
13	BADAN KERJASAMA DAN PENANAMAN MODAL	1.067.750.000,00	463.500.000,00
14	DINAS KEBUDAYAAN	6.814.093.000,00	2.659.805.000,00
15	BADAN KESATUAN BANGSA DAN PERLINDUNGAN MASYARAKAT	143.000.000,00	0,00
16	BADAN KESATUAN BANGSA DAN POLITIK	0,00	17.300.000,00
17	SATUAN POLISI PAMONG PRAJA	20.400.000,00	80.080.000,00
18	SEKRETARIAT DAERAH	309.700.000,00	220.000.000,00
19	SEKRETARIAT D P R D	224.525.000,00	399.000.000,00
20	DINAS PENDAPATAN, PENGELOLAAN KEUANGAN DAN ASET	160.500.000,00	204.010.000,00
21	BADAN PENDIDIKAN DAN PELATIHAN	51.600.000,00	0,00
22	INSPEKTORAT	6.240.000,00	0,00
23	BADAN KEPEGAWAIAN DAERAH	143.879.128,00	180.690.000,00
24	BADAN PENANGGULANGAN BENCANA DAERAH	230.650.000,00	312.400.000,00
25	KANTOR PERWAKILAN DAERAH	0,00	592.450.000,00
26	SEKRETARIAT PARAMPARA PRAJA	0,00	96.000.000,00
27	BADAN KETAHANAN PANGAN DAN PENYULUHAN	85.900.000,00	131.460.000,00
28	BADAN PERPUSTAKAAN DAN ARSIP DAERAH	76.800.000,00	18.000.000,00
29	DINAS PERTANIAN	157.850.000,00	197.250.000,00
30	DINAS KEHUTANAN DAN PERKEBUNAN	117.950.000,00	174.290.000,00
31	DINAS PARIWISATA	1.009.400.000,00	2.395.500.000,00
32	DINAS KELAUTAN DAN PERIKANAN	222.600.000,00	385.900.000,00
33	DINAS PERINDUSTRIAN DAN PERDAGANGAN	0,00	3.308.400.000,00
<b>Grand Total</b>		<b>23.988.768.113,00</b>	<b>17.784.120.250,00</b>

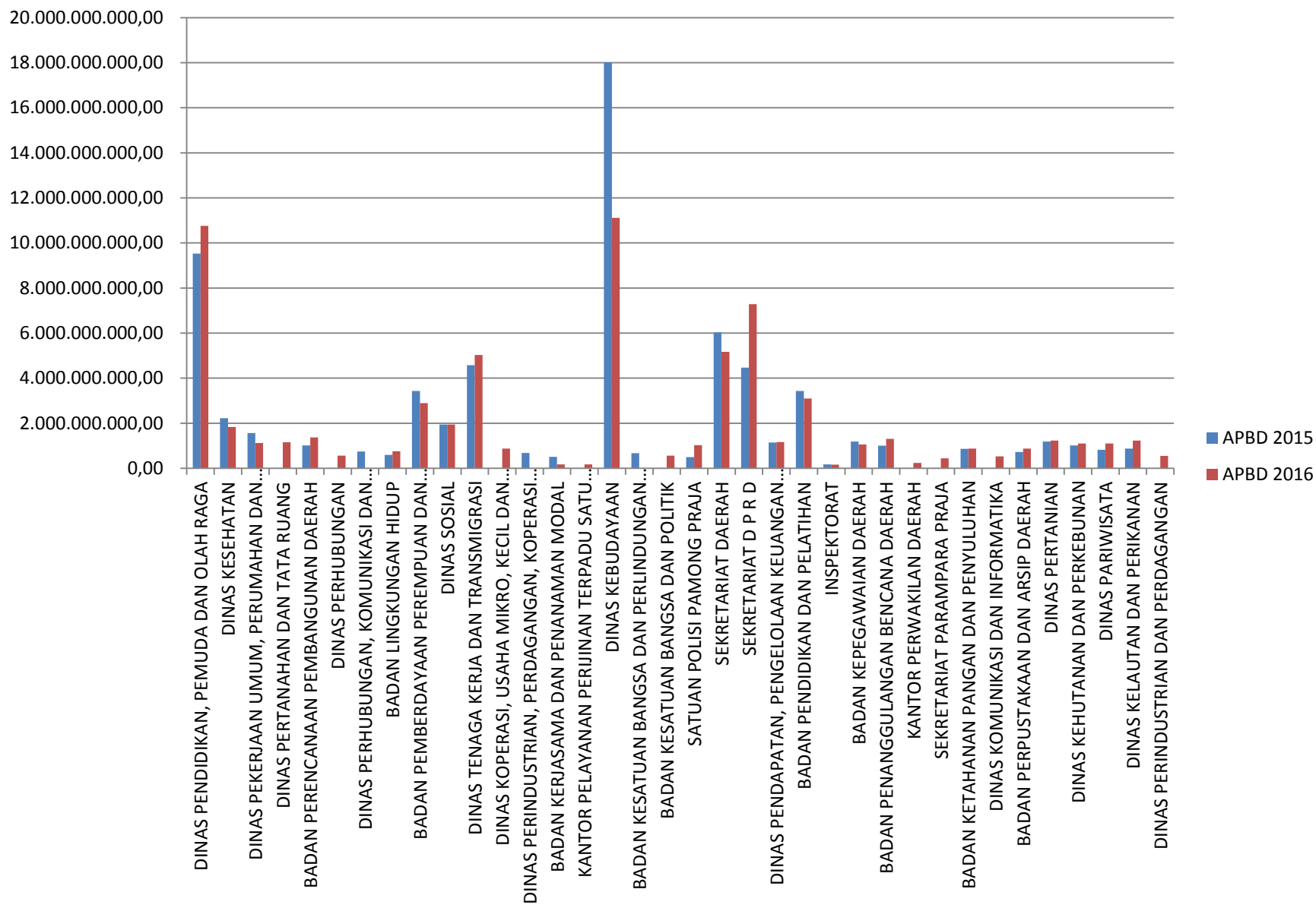
## Belanja Sewa Rumah/ Gedung/ Gudang/ Parkir



## Belanja Makanan Dan Minuman

No.	SKPD	APBD 2015	APBD 2016
1	DINAS PENDIDIKAN, PEMUDA DAN OLAH RAGA	9.533.426.000,00	10.760.859.000,00
2	DINAS KESEHATAN	2.226.206.000,00	1.830.402.000,00
3	DINAS PEKERJAAN UMUM, PERUMAHAN DAN ENERGI SUMBER DAYA MINERAL	1.560.943.000,00	1.127.179.000,00
4	DINAS PERTANAHAN DAN TATA RUANG	0,00	1.152.606.000,00
5	BADAN PERENCANAAN PEMBANGUNAN DAERAH	1.016.025.000,00	1.369.331.500,00
6	DINAS PERHUBUNGAN	0,00	560.660.010,00
7	DINAS PERHUBUNGAN, KOMUNIKASI DAN INFORMATIKA	743.421.000,00	0,00
8	BADAN LINGKUNGAN HIDUP	597.571.000,00	753.415.000,00
9	BADAN PEMBERDAYAAN PEREMPUAN DAN MASYARAKAT	3.433.902.500,00	2.889.298.500,00
10	DINAS SOSIAL	1.941.422.000,00	1.944.372.000,00
11	DINAS TENAGA KERJA DAN TRANSMIGRASI	4.576.681.500,00	5.028.724.500,00
12	DINAS KOPERASI, USAHA MIKRO, KECIL DAN MENENGAH	0,00	874.358.000,00
13	DINAS PERINDUSTRIAN, PERDAGANGAN, KOPERASI DAN U K M	680.975.000,00	0,00
14	BADAN KERJASAMA DAN PENANAMAN MODAL	505.335.000,00	175.453.000,00
15	KANTOR PELAYANAN PERIJINAN TERPADU SATU PINTU	0,00	174.940.000,00
16	DINAS KEBUDAYAAN	18.011.679.000,00	11.114.233.500,00
17	BADAN KESATUAN BANGSA DAN PERLINDUNGAN MASYARAKAT	673.205.000,00	0,00
18	BADAN KESATUAN BANGSA DAN POLITIK	0,00	559.958.000,00
19	SATUAN POLISI PAMONG PRAJA	501.765.000,00	1.030.240.000,00
20	SEKRETARIAT DAERAH	6.028.244.000,00	5.172.134.000,00
21	SEKRETARIAT D P R D	4.465.077.000,00	7.288.525.000,00
22	DINAS PENDAPATAN, PENGELOLAAN KEUANGAN DAN ASET	1.140.551.000,00	1.169.237.100,00
23	BADAN PENDIDIKAN DAN PELATIHAN	3.430.427.000,00	3.100.975.000,00
24	INSPEKTORAT	174.275.000,00	166.970.000,00
25	BADAN KEPEGAWAIAN DAERAH	1.188.340.000,00	1.060.486.000,00
26	BADAN PENANGGULANGAN BENCANA DAERAH	1.006.010.000,00	1.302.672.000,00
27	KANTOR PERWAKILAN DAERAH	0,00	238.411.000,00
28	SEKRETARIAT PARAMPARA PRAJA	0,00	440.085.000,00
29	BADAN KETAHANAN PANGAN DAN PENYULUHAN	868.180.000,00	872.575.000,00
30	DINAS KOMUNIKASI DAN INFORMATIKA	0,00	528.966.000,00
31	BADAN PERPUSTAKAAN DAN ARSIP DAERAH	728.399.000,00	871.584.000,00
32	DINAS PERTANIAN	1.183.137.000,00	1.228.093.000,00
33	DINAS KEHUTANAN DAN PERKEBUNAN	1.018.115.000,00	1.102.644.000,00
34	DINAS PARIWISATA	818.721.000,00	1.099.899.000,00
35	DINAS KELAUTAN DAN PERIKANAN	872.969.500,00	1.233.058.000,00
36	DINAS PERINDUSTRIAN DAN PERDAGANGAN	0,00	554.874.000,00
<b>Grand Total</b>		<b>68.925.002.500,00</b>	<b>68.777.218.110,00</b>

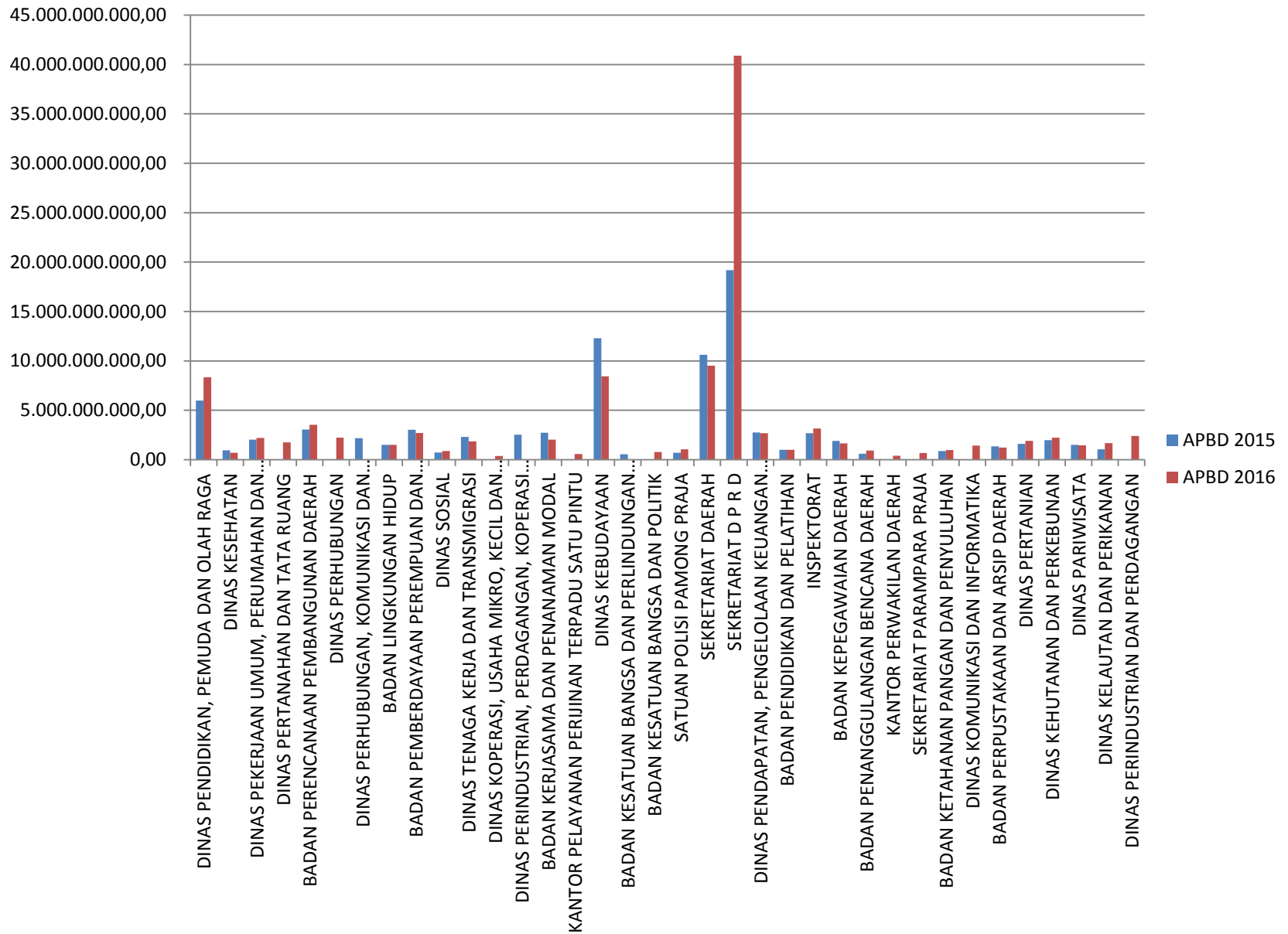
## Belanja Makanan Dan Minuman



## Belanja Perjalanan Dinas

No.	SKPD	APBD 2015	APBD 2016
1	DINAS PENDIDIKAN, PEMUDA DAN OLAH RAGA	5.988.740.200,00	8.348.573.600,00
2	DINAS KESEHATAN	957.744.000,00	710.424.000,00
3	DINAS PEKERJAAN UMUM, PERUMAHAN DAN ENERGI SUMBER DAYA MINERAL	2.031.941.225,00	2.194.213.000,00
4	DINAS PERTANAHAN DAN TATA RUANG	0,00	1.748.914.000,00
5	BADAN PERENCANAAN PEMBANGUNAN DAERAH	3.059.596.000,00	3.523.597.600,00
6	DINAS PERHUBUNGAN	0,00	2.232.298.470,00
7	DINAS PERHUBUNGAN, KOMUNIKASI DAN INFORMATIKA	2.181.902.000,00	0,00
8	BADAN LINGKUNGAN HIDUP	1.510.556.000,00	1.493.926.000,00
9	BADAN PEMBERDAYAAN PEREMPUAN DAN MASYARAKAT	3.037.052.500,00	2.709.367.100,00
10	DINAS SOSIAL	727.210.090,00	864.852.000,00
11	DINAS TENAGA KERJA DAN TRANSMIGRASI	2.300.097.000,00	1.861.948.500,00
12	DINAS KOPERASI, USAHA MIKRO, KECIL DAN MENENGAH	0,00	384.540.000,00
13	DINAS PERINDUSTRIAN, PERDAGANGAN, KOPERASI DAN U K M	2.517.226.000,00	0,00
14	BADAN KERJASAMA DAN PENANAMAN MODAL	2.724.911.000,00	2.021.234.000,00
15	KANTOR PELAYANAN PERIJINAN TERPADU SATU PINTU	0,00	570.941.000,00
16	DINAS KEBUDAYAAN	12.283.460.400,00	8.429.152.300,00
17	BADAN KESATUAN BANGSA DAN PERLINDUNGAN MASYARAKAT	556.704.000,00	0,00
18	BADAN KESATUAN BANGSA DAN POLITIK	0,00	784.599.000,00
19	SATUAN POLISI PAMONG PRAJA	690.540.000,00	1.045.306.500,00
20	SEKRETARIAT DAERAH	10.627.414.975,00	9.506.796.350,00
21	SEKRETARIAT D P R D	19.185.445.100,00	40.897.701.000,00
22	DINAS PENDAPATAN, PENGELOLAAN KEUANGAN DAN ASET	2.764.128.990,00	2.665.123.450,00
23	BADAN PENDIDIKAN DAN PELATIHAN	1.001.349.000,00	994.979.750,00
24	INSPEKTORAT	2.678.096.250,00	3.155.106.000,00
25	BADAN KEPEGAWAIAN DAERAH	1.888.771.334,00	1.640.791.500,00
26	BADAN PENANGGULANGAN BENCANA DAERAH	608.537.520,00	930.161.100,00
27	KANTOR PERWAKILAN DAERAH	0,00	387.242.000,00
28	SEKRETARIAT PARAMPARA PRAJA	0,00	668.340.000,00
29	BADAN KETAHANAN PANGAN DAN PENYULUHAN	881.204.000,00	969.664.000,00
30	DINAS KOMUNIKASI DAN INFORMATIKA	0,00	1.426.857.500,00
31	BADAN PERPUSTAKAAN DAN ARSIP DAERAH	1.358.192.550,00	1.231.765.600,00
32	DINAS PERTANIAN	1.592.419.000,00	1.907.631.000,00
33	DINAS KEHUTANAN DAN PERKEBUNAN	1.982.233.000,00	2.221.275.000,00
34	DINAS PARIWISATA	1.510.595.000,00	1.440.062.000,00
35	DINAS KELAUTAN DAN PERIKANAN	1.048.755.225,00	1.664.787.250,00
36	DINAS PERINDUSTRIAN DAN PERDAGANGAN	0,00	2.410.697.000,00
<b>Grand Total</b>		<b>87.694.822.359,00</b>	<b>113.042.867.570,00</b>

## Belanja Perjalanan Dinas

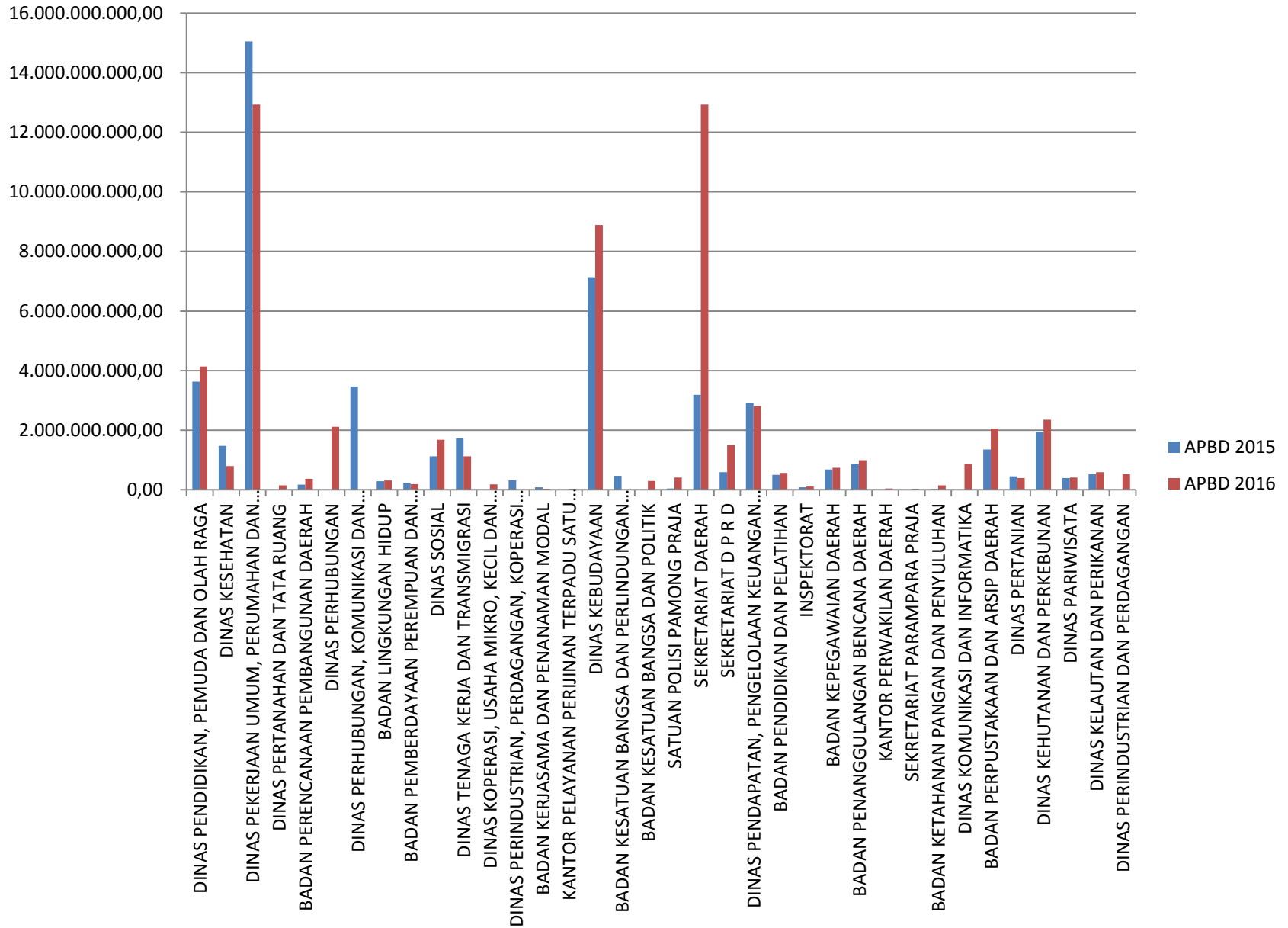




## Belanja Pemeliharaan

No.	SKPD	APBD 2015	APBD 2016
1	DINAS PENDIDIKAN, PEMUDA DAN OLAH RAGA	3.629.281.500,00	4.134.052.750,00
2	DINAS KESEHATAN	1.478.383.000,00	795.576.000,00
3	DINAS PEKERJAAN UMUM, PERUMAHAN DAN ENERGI SUMBER DAYA MINERAL	15.043.989.221,00	12.926.083.160,00
4	DINAS PERTANAHAN DAN TATA RUANG	0,00	149.000.000,00
5	BADAN PERENCANAAN PEMBANGUNAN DAERAH	173.640.000,00	371.635.000,00
6	DINAS PERHUBUNGAN	0,00	2.116.995.000,00
7	DINAS PERHUBUNGAN, KOMUNIKASI DAN INFORMATIKA	3.461.750.500,00	0,00
8	BADAN LINGKUNGAN HIDUP	287.000.000,00	312.880.800,00
9	BADAN PEMBERDAYAAN PEREMPUAN DAN MASYARAKAT	227.825.000,00	188.907.000,00
10	DINAS SOSIAL	1.126.550.000,00	1.682.713.900,00
11	DINAS TENAGA KERJA DAN TRANSMIGRASI	1.731.395.000,00	1.120.692.000,00
12	DINAS KOPERASI, USAHA MIKRO, KECIL DAN MENENGAH	0,00	178.495.000,00
13	DINAS PERINDUSTRIAN, PERDAGANGAN, KOPERASI DAN U K M	322.353.700,00	0,00
14	BADAN KERJASAMA DAN PENANAMAN MODAL	86.070.600,00	34.050.000,00
15	KANTOR PELAYANAN PERIJINAN TERPADU SATU PINTU	0,00	34.300.000,00
16	DINAS KEBUDAYAAN	7.133.217.050,00	8.884.066.200,00
17	BADAN KESATUAN BANGSA DAN PERLINDUNGAN MASYARAKAT	467.388.000,00	0,00
18	BADAN KESATUAN BANGSA DAN POLITIK	0,00	296.435.000,00
19	SATUAN POLISI PAMONG PRAJA	45.175.000,00	406.902.800,00
20	SEKRETARIAT DAERAH	3.189.297.275,00	12.923.580.200,00
21	SEKRETARIAT D P R D	590.948.000,00	1.502.152.200,00
22	DINAS PENDAPATAN, PENGELOLAAN KEUANGAN DAN ASET	2.912.582.100,00	2.809.433.300,00
23	BADAN PENDIDIKAN DAN PELATIHAN	499.759.500,00	567.059.500,00
24	INSPEKTORAT	84.480.000,00	105.160.000,00
25	BADAN KEPEGAWAIAN DAERAH	684.281.000,00	738.141.200,00
26	BADAN PENANGGULANGAN BENCANA DAERAH	871.000.000,00	988.320.000,00
27	KANTOR PERWAKILAN DAERAH	0,00	37.572.000,00
28	SEKRETARIAT PARAMPARA PRAJA	0,00	29.200.000,00
29	BADAN KETAHANAN PANGAN DAN PENYULUHAN	22.000.000,00	151.000.000,00
30	DINAS KOMUNIKASI DAN INFORMATIKA	0,00	869.379.500,00
31	BADAN PERPUSTAKAAN DAN ARSIP DAERAH	1.354.440.150,00	2.046.961.980,00
32	DINAS PERTANIAN	449.239.300,00	392.701.022,00
33	DINAS KEHUTANAN DAN PERKEBUNAN	1.946.737.863,00	2.348.653.580,00
34	DINAS PARIWISATA	396.570.000,00	411.347.000,00
35	DINAS KELAUTAN DAN PERIKANAN	528.690.500,00	589.002.000,00
36	DINAS PERINDUSTRIAN DAN PERDAGANGAN	0,00	520.910.122,00
<b>Grand Total</b>		<b>48.744.044.259,00</b>	<b>60.663.358.214,00</b>

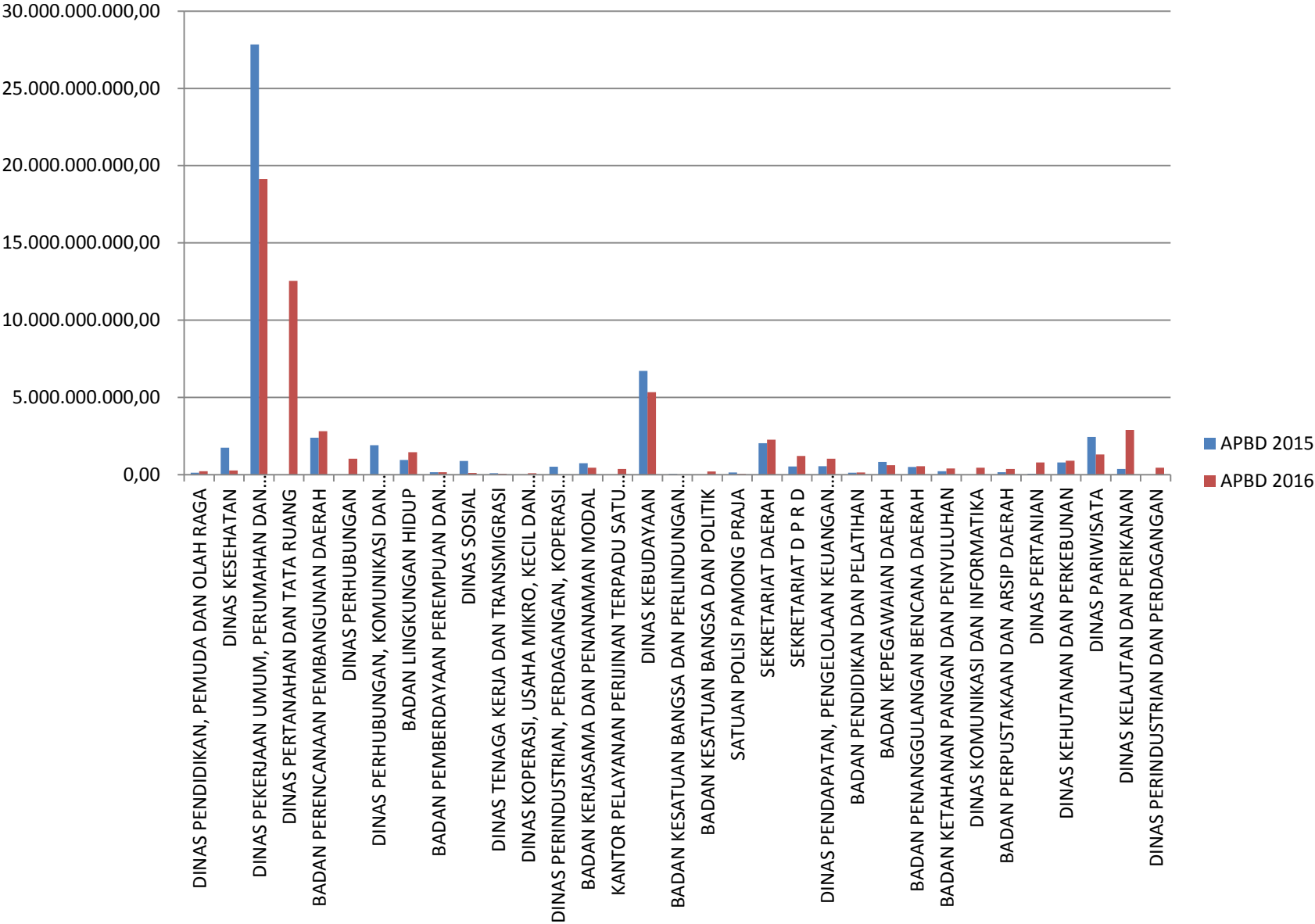
## Belanja Pemeliharaan



## Belanja Jasa Konsultansi

No.	SKPD	APBD 2015	APBD 2016
1	DINAS PENDIDIKAN, PEMUDA DAN OLAH RAGA	131.000.000,00	232.500.000,00
2	DINAS KESEHATAN	1.749.010.875,00	271.585.000,00
3	DINAS PEKERJAAN UMUM, PERUMAHAN DAN ENERGI SUMBER DAYA MINERAL	27.847.242.597,00	19.130.823.350,00
4	DINAS PERTANAHAN DAN TATA RUANG	0,00	12.545.277.075,00
5	BADAN PERENCANAAN PEMBANGUNAN DAERAH	2.392.784.295,00	2.816.795.691,00
6	DINAS PERHUBUNGAN	0,00	1.029.650.000,00
7	DINAS PERHUBUNGAN, KOMUNIKASI DAN INFORMATIKA	1.914.437.500,00	0,00
8	BADAN LINGKUNGAN HIDUP	962.140.300,00	1.456.053.350,00
9	BADAN PEMBERDAYAAN PEREMPUAN DAN MASYARAKAT	159.250.000,00	159.000.000,00
10	DINAS SOSIAL	898.702.000,00	120.673.272,00
11	DINAS TENAGA KERJA DAN TRANSMIGRASI	100.000.000,00	62.000.000,00
12	DINAS KOPERASI, USAHA MIKRO, KECIL DAN MENENGAH	0,00	97.500.000,00
13	DINAS PERINDUSTRIAN, PERDAGANGAN, KOPERASI DAN U K M	513.437.500,00	0,00
14	BADAN KERJASAMA DAN PENANAMAN MODAL	751.892.000,00	452.856.300,00
15	KANTOR PELAYANAN PERIJINAN TERPADU SATU PINTU	0,00	368.881.000,00
16	DINAS KEBUDAYAAN	6.711.442.510,00	5.343.360.750,00
17	BADAN KESATUAN BANGSA DAN PERLINDUNGAN MASYARAKAT	50.000.000,00	0,00
18	BADAN KESATUAN BANGSA DAN POLITIK	0,00	207.265.200,00
19	SATUAN POLISI PAMONG PRAJA	143.385.000,00	49.500.000,00
20	SEKRETARIAT DAERAH	2.046.574.650,00	2.268.642.300,00
21	SEKRETARIAT D P R D	539.738.900,00	1.212.465.500,00
22	DINAS PENDAPATAN, PENGELOLAAN KEUANGAN DAN ASET	555.313.800,00	1.041.800.000,00
23	BADAN PENDIDIKAN DAN PELATIHAN	137.655.000,00	142.311.000,00
24	BADAN KEPEGAWAIAN DAERAH	827.162.000,00	608.386.000,00
25	BADAN PENANGGULANGAN BENCANA DAERAH	502.806.900,00	548.291.900,00
26	BADAN KETAHANAN PANGAN DAN PENYULUHAN	234.000.000,00	398.500.000,00
27	DINAS KOMUNIKASI DAN INFORMATIKA	0,00	460.055.000,00
28	BADAN PERPUSTAKAAN DAN ARSIP DAERAH	165.147.600,00	366.371.050,00
29	DINAS PERTANIAN	62.000.000,00	800.000.000,00
30	DINAS KEHUTANAN DAN PERKEBUNAN	786.451.350,00	900.544.000,00
31	DINAS PARIWISATA	2.450.795.100,00	1.310.122.000,00
32	DINAS KELAUTAN DAN PERIKANAN	365.400.000,00	2.893.820.000,00
33	DINAS PERINDUSTRIAN DAN PERDAGANGAN	0,00	447.360.500,00
<b>Grand Total</b>		<b>52.997.769.877,00</b>	<b>57.742.390.238,00</b>

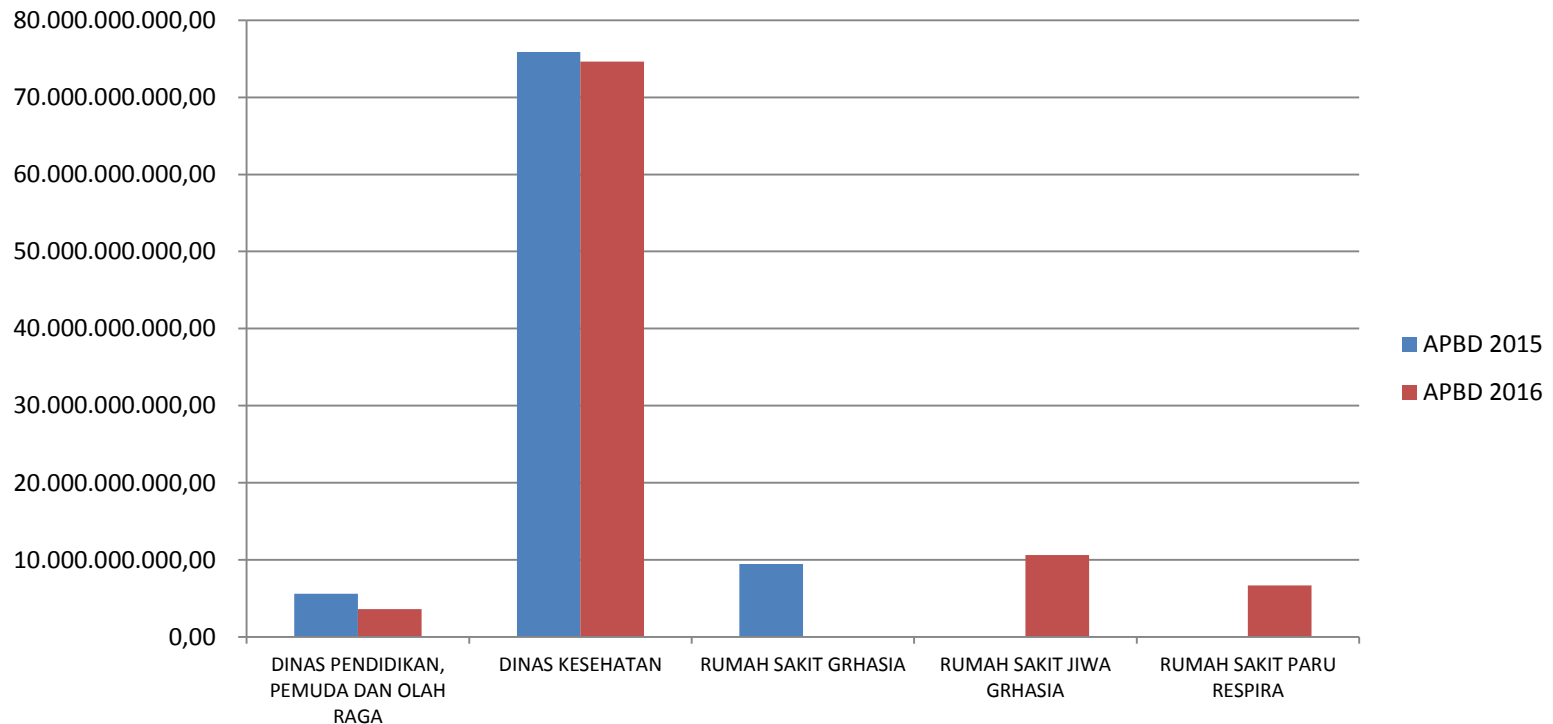
Belanja Jasa Konsultansi



## Belanja Barang Dan Jasa B L U D

No.	SKPD	APBD 2015	APBD 2016
1	DINAS PENDIDIKAN, PEMUDA DAN OLAH RAGA	5.612.968.325,00	3.625.906.702,00
2	DINAS KESEHATAN	75.892.738.654,00	74.617.585.795,00
3	RUMAH SAKIT GRHASIA	9.472.513.700,00	0,00
4	RUMAH SAKIT JIWA GRHASIA	0,00	10.641.753.908,00
5	RUMAH SAKIT PARU RESPIRA	0,00	6.680.593.000,00
Grand Total		90.978.220.679,00	95.565.839.405,00

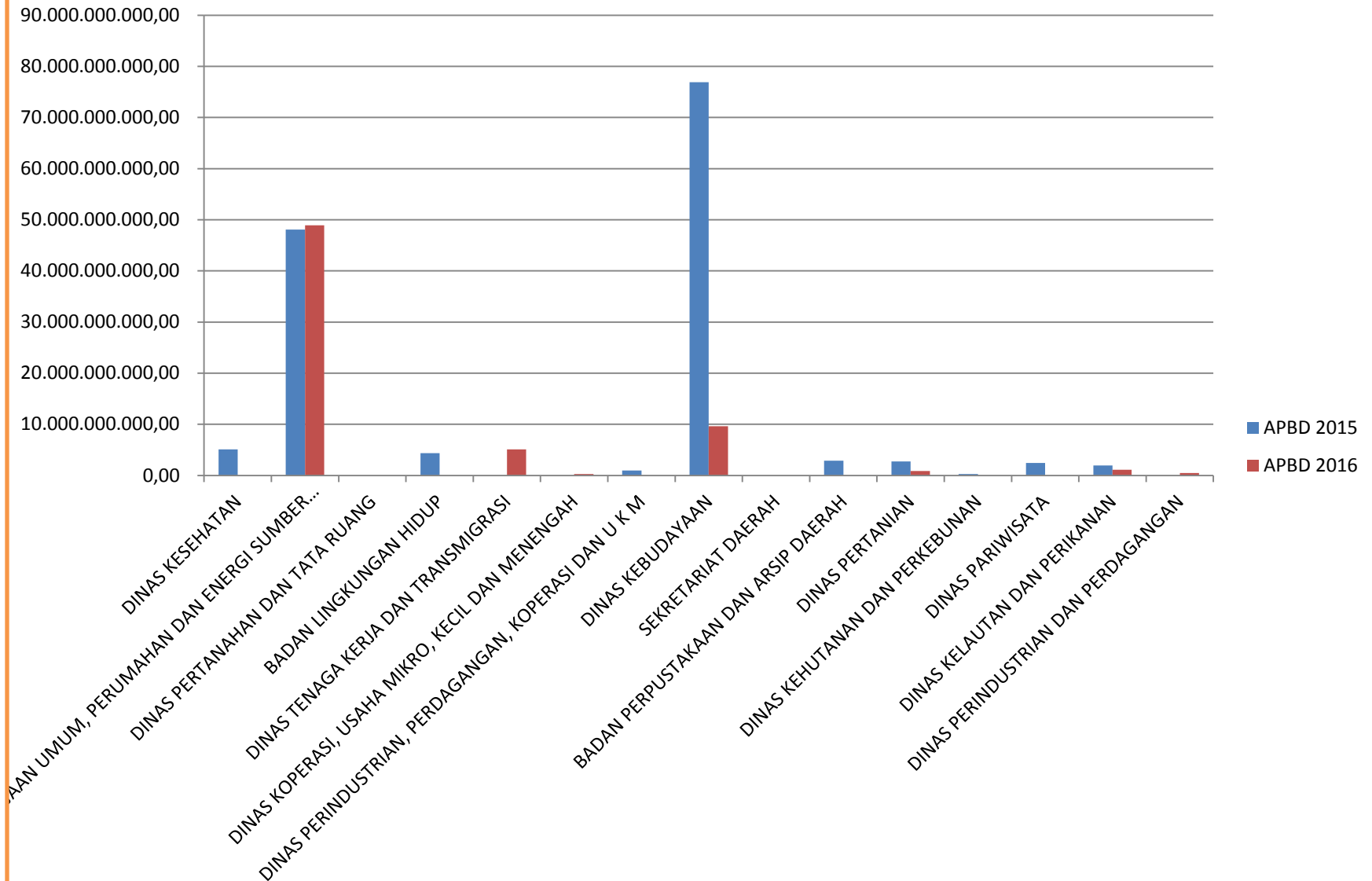
### Belanja Barang Dan Jasa B L U D



## Belanja Hibah Barang/Jasa

No.	SKPD	APBD 2015	APBD 2016
1	DINAS KESEHATAN	5.113.920.200,00	0,00
2	DINAS PEKERJAAN UMUM, PERUMAHAN DAN ENERGI SUMBER DAYA MINERAL	48.103.354.500,00	48.933.500.000,00
3	DINAS PERTANAHAN DAN TATA RUANG	0,00	0,00
4	BADAN LINGKUNGAN HIDUP	4.370.472.800,00	0,00
5	DINAS TENAGA KERJA DAN TRANSMIGRASI	0,00	5.113.595.000,00
6	DINAS KOPERASI, USAHA MIKRO, KECIL DAN MENENGAH	0,00	275.000.000,00
7	DINAS PERINDUSTRIAN, PERDAGANGAN, KOPERASI DAN U K M	945.355.600,00	0,00
8	DINAS KEBUDAYAAN	76.915.329.500,00	9.638.383.900,00
9	SEKRETARIAT DAERAH	0,00	0,00
10	BADAN PERPUSTAKAAN DAN ARSIP DAERAH	2.887.450.000,00	0,00
11	DINAS PERTANIAN	2.744.446.500,00	883.000.000,00
12	DINAS KEHUTANAN DAN PERKEBUNAN	291.240.000,00	0,00
13	DINAS PARIWISATA	2.429.550.000,00	0,00
14	DINAS KELAUTAN DAN PERIKANAN	1.974.305.000,00	1.105.250.000,00
15	DINAS PERINDUSTRIAN DAN PERDAGANGAN	0,00	474.200.000,00
<b>Grand Total</b>		<b>145.775.424.100,00</b>	<b>66.422.928.900,00</b>

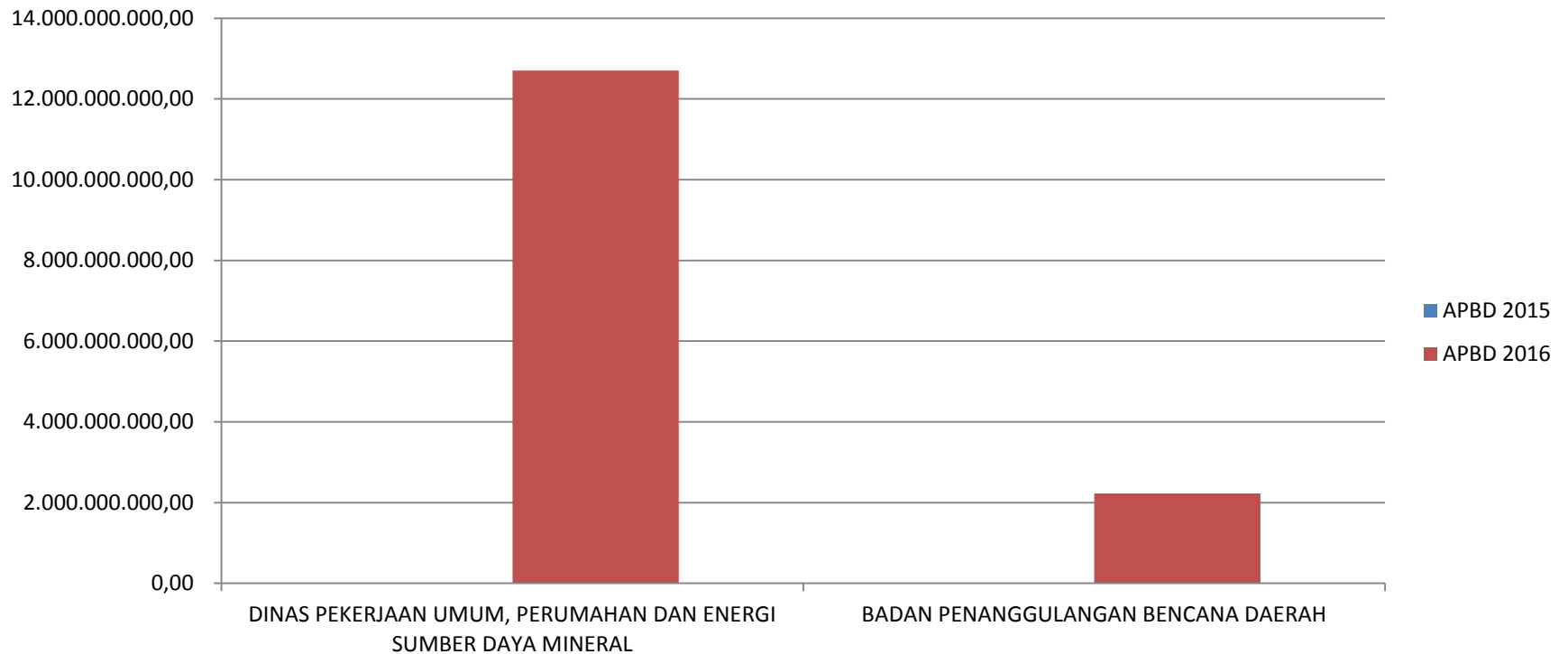
## Belanja Hibah Barang/Jasa



## Belanja Bantuan Sosial Barang/Jasa

No.	SKPD	APBD 2015	APBD 2016
1	DINAS PEKERJAAN UMUM, PERUMAHAN DAN ENERGI SUMBER DAYA MINERAL	0,00	12.700.000.000,00
2	BADAN PENANGGULANGAN BENCANA DAERAH	0,00	2.224.923.000,00
Grand Total		0,00	14.924.923.000,00

## Belanja Bantuan Sosial Barang/Jasa

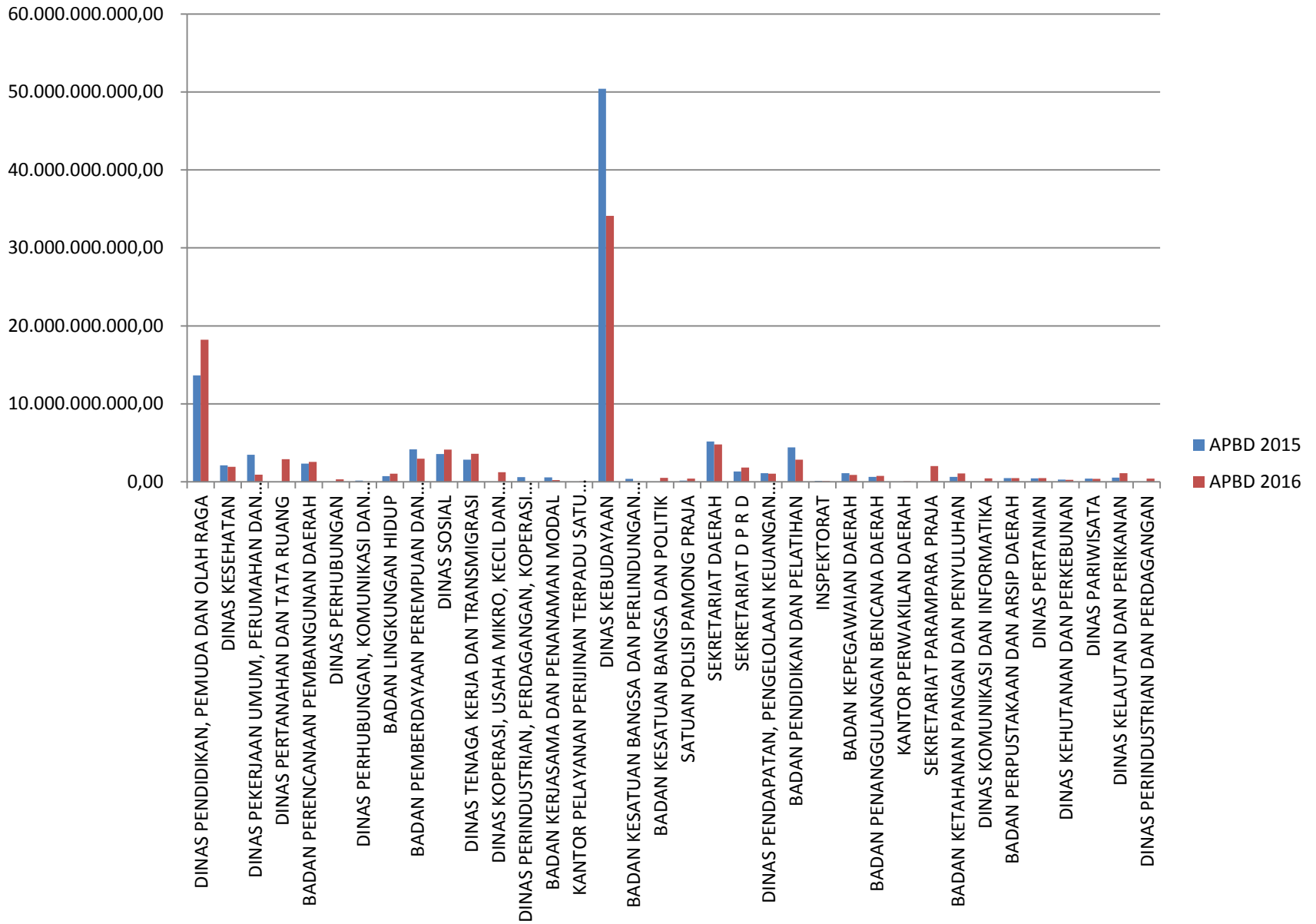




## Belanja Jasa Tenaga Ahli / Instruktur / Narasumber

No.	SKPD	APBD 2015	APBD 2016
1	DINAS PENDIDIKAN, PEMUDA DAN OLAH RAGA	13.650.513.500,00	18.221.940.000,00
2	DINAS KESEHATAN	2.122.255.000,00	1.914.740.000,00
3	DINAS PEKERJAAN UMUM, PERUMAHAN DAN ENERGI SUMBER DAYA MINERAL	3.474.800.250,00	911.465.000,00
4	DINAS PERTANAHAN DAN TATA RUANG	0,00	2.908.000.000,00
5	BADAN PERENCANAAN PEMBANGUNAN DAERAH	2.332.060.000,00	2.556.980.000,00
6	DINAS PERHUBUNGAN	0,00	317.226.600,00
7	DINAS PERHUBUNGAN, KOMUNIKASI DAN INFORMATIKA	154.960.000,00	0,00
8	BADAN LINGKUNGAN HIDUP	714.510.000,00	1.050.965.600,00
9	BADAN PEMBERDAYAAN PEREMPUAN DAN MASYARAKAT	4.161.180.000,00	2.960.410.000,00
10	DINAS SOSIAL	3.556.225.000,00	4.116.910.000,00
11	DINAS TENAGA KERJA DAN TRANSMIGRASI	2.845.490.000,00	3.604.800.000,00
12	DINAS KOPERASI, USAHA MIKRO, KECIL DAN MENENGAH	0,00	1.242.560.000,00
13	DINAS PERINDUSTRIAN, PERDAGANGAN, KOPERASI DAN U K M	609.740.000,00	0,00
14	BADAN KERJASAMA DAN PENANAMAN MODAL	577.080.000,00	230.100.000,00
15	KANTOR PELAYANAN PERIJINAN TERPADU SATU PINTU	0,00	78.150.000,00
16	DINAS KEBUDAYAAN	50.410.592.500,00	34.117.336.900,00
17	BADAN KESATUAN BANGSA DAN PERLINDUNGAN MASYARAKAT	393.240.000,00	0,00
18	BADAN KESATUAN BANGSA DAN POLITIK	0,00	493.280.000,00
19	SATUAN POLISI PAMONG PRAJA	169.200.000,00	407.340.000,00
20	SEKRETARIAT DAERAH	5.180.950.000,00	4.793.310.000,00
21	SEKRETARIAT D P R D	1.312.600.000,00	1.839.450.000,00
22	DINAS PENDAPATAN, PENGELOLAAN KEUANGAN DAN ASET	1.109.480.000,00	1.036.605.000,00
23	BADAN PENDIDIKAN DAN PELATIHAN	4.407.180.000,00	2.825.870.000,00
24	INSPEKTORAT	113.800.000,00	110.950.000,00
25	BADAN KEPEGAWAIAN DAERAH	1.117.770.000,00	880.570.000,00
26	BADAN PENANGGULANGAN BENCANA DAERAH	625.990.000,00	763.211.000,00
27	KANTOR PERWAKILAN DAERAH	0,00	61.260.000,00
28	SEKRETARIAT PARAMPARA PRAJA	0,00	2.027.600.000,00
29	BADAN KETAHANAN PANGAN DAN PENYULUHAN	632.210.000,00	1.085.670.000,00
30	DINAS KOMUNIKASI DAN INFORMATIKA	0,00	432.216.775,00
31	BADAN PERPUSTAKAAN DAN ARSIP DAERAH	488.430.000,00	471.880.000,00
32	DINAS PERTANIAN	444.990.000,00	476.085.000,00
33	DINAS KEHUTANAN DAN PERKEBUNAN	297.983.650,00	250.400.000,00
34	DINAS PARIWISATA	418.100.000,00	395.200.000,00
35	DINAS KELAUTAN DAN PERIKANAN	546.090.000,00	1.116.770.000,00
36	DINAS PERINDUSTRIAN DAN PERDAGANGAN	0,00	405.040.000,00
<b>Grand Total</b>		<b>101.867.419.900,00</b>	<b>94.104.291.875,00</b>

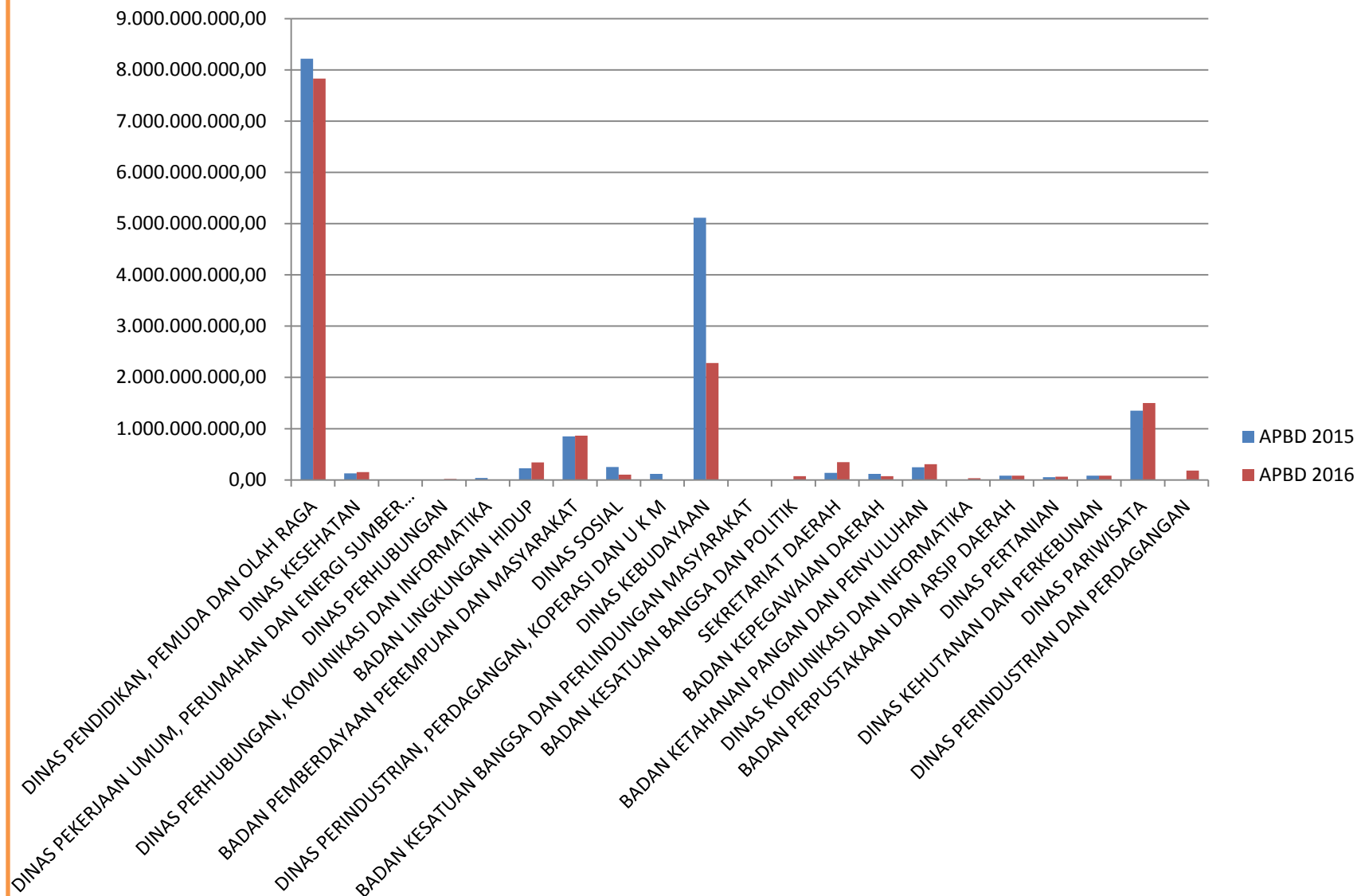
## Belanja Jasa Tenaga Ahli / Instruktur / Narasumber



## Belanja Uang Untuk Diberikan Kepada Pihak Ketiga / Masyarakat

No.	SKPD	APBD 2015	APBD 2016
1	DINAS PENDIDIKAN, PEMUDA DAN OLAH RAGA	8.216.900.000,00	7.831.150.000,00
2	DINAS KESEHATAN	129.200.000,00	155.000.000,00
3	DINAS PEKERJAAN UMUM, PERUMAHAN DAN ENERGI SUMBER DAYA MINERAL	0,00	10.000.000,00
4	DINAS PERHUBUNGAN	0,00	17.566.500,00
5	DINAS PERHUBUNGAN, KOMUNIKASI DAN INFORMATIKA	36.000.000,00	0,00
6	BADAN LINGKUNGAN HIDUP	227.600.000,00	343.500.000,00
7	BADAN PEMBERDAYAAN PEREMPUAN DAN MASYARAKAT	847.250.000,00	865.750.000,00
8	DINAS SOSIAL	252.500.000,00	104.500.000,00
9	DINAS PERINDUSTRIAN, PERDAGANGAN, KOPERASI DAN U K M	117.500.000,00	0,00
10	DINAS KEBUDAYAAN	5.115.850.000,00	2.282.600.000,00
11	BADAN KESATUAN BANGSA DAN PERLINDUNGAN MASYARAKAT	7.500.000,00	0,00
12	BADAN KESATUAN BANGSA DAN POLITIK	0,00	74.100.000,00
13	SEKRETARIAT DAERAH	136.200.000,00	348.500.000,00
14	BADAN KEPEGAWAIAN DAERAH	117.000.000,00	72.000.000,00
15	BADAN KETAHANAN PANGAN DAN PENYULUHAN	247.750.000,00	304.650.000,00
16	DINAS KOMUNIKASI DAN INFORMATIKA	0,00	33.360.100,00
17	BADAN PERPUSTAKAAN DAN ARSIP DAERAH	82.000.000,00	85.000.000,00
18	DINAS PERTANIAN	54.000.000,00	63.500.000,00
19	DINAS KEHUTANAN DAN PERKEBUNAN	82.750.000,00	80.750.000,00
20	DINAS PARIWISATA	1.351.300.000,00	1.497.800.000,00
21	DINAS PERINDUSTRIAN DAN PERDAGANGAN	0,00	183.000.000,00
<b>Grand Total</b>		<b>17.021.300.000,00</b>	<b>14.352.726.600,00</b>

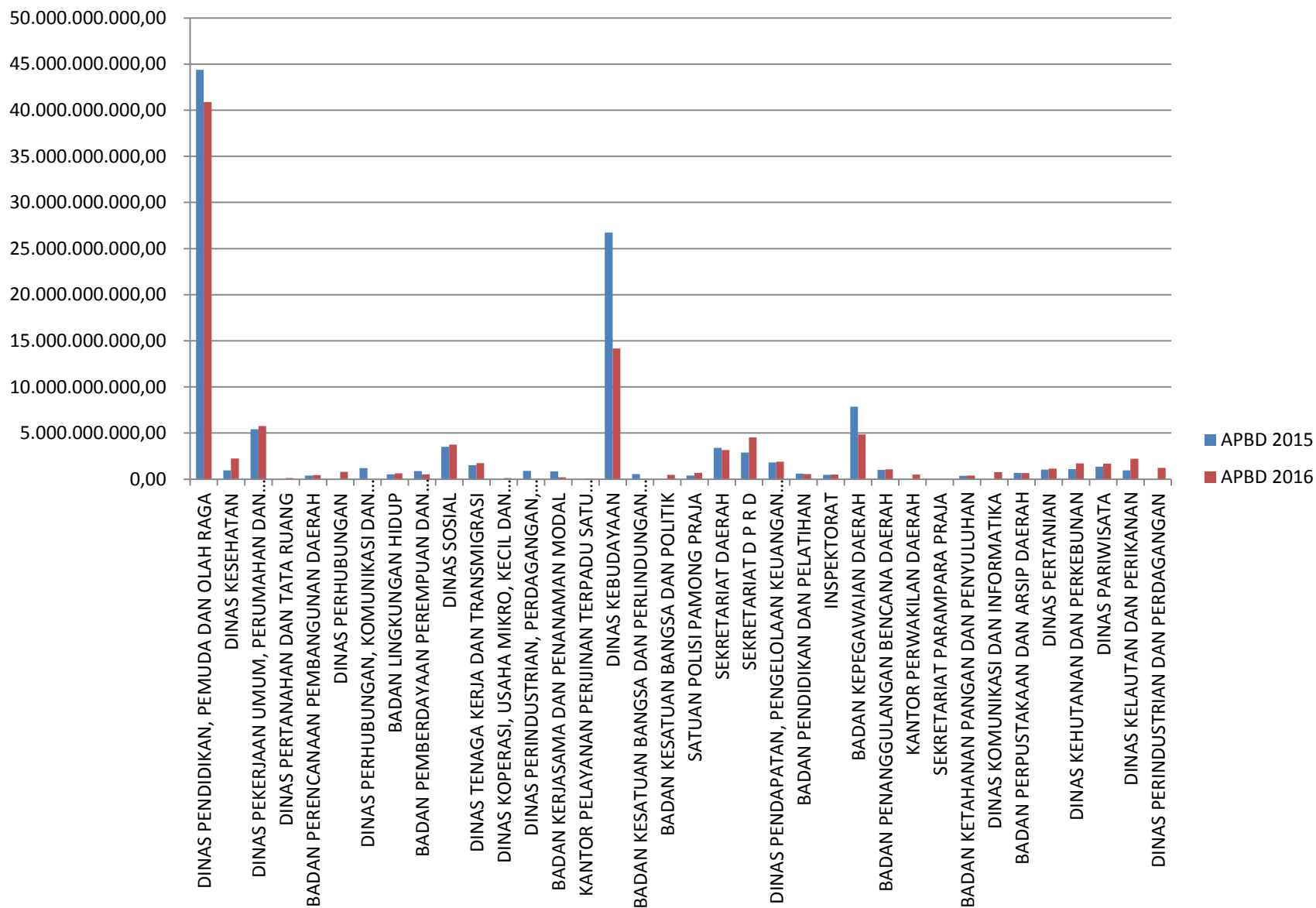
## Belanja Uang Untuk Diberikan Kepada Pihak Ketiga / Masyarakat



## BARANG JASA LAINNYA

No.	SKPD	APBD 2015	APBD 2016
1	DINAS PENDIDIKAN, PEMUDA DAN OLAH RAGA	44.389.456.200,00	40.879.005.780,00
2	DINAS KESEHATAN	969.159.000,00	2.251.143.090,00
3	DINAS PEKERJAAN UMUM, PERUMAHAN DAN ENERGI SUMBER DAYA MINERAL	5.403.889.200,00	5.752.642.100,00
4	DINAS PERTANAHAN DAN TATA RUANG	0,00	115.000.000,00
5	BADAN PERENCANAAN PEMBANGUNAN DAERAH	406.680.000,00	436.129.200,00
6	DINAS PERHUBUNGAN	0,00	794.989.842,00
7	DINAS PERHUBUNGAN, KOMUNIKASI DAN INFORMATIKA	1.211.272.500,00	0,00
8	BADAN LINGKUNGAN HIDUP	524.550.000,00	630.984.000,00
9	BADAN PEMBERDAYAAN PEREMPUAN DAN MASYARAKAT	887.539.100,00	517.044.000,00
10	DINAS SOSIAL	3.504.724.400,00	3.738.875.232,00
11	DINAS TENAGA KERJA DAN TRANSMIGRASI	1.512.058.000,00	1.739.259.026,00
12	DINAS KOPERASI, USAHA MIKRO, KECIL DAN MENENGAH	0,00	115.881.939,00
13	DINAS PERINDUSTRIAN, PERDAGANGAN, KOPERASI DAN U K M	905.926.900,00	0,00
14	BADAN KERJASAMA DAN PENANAMAN MODAL	837.290.000,00	191.925.000,00
15	KANTOR PELAYANAN PERIJINAN TERPADU SATU PINTU	0,00	83.536.000,00
16	DINAS KEBUDAYAAN	26.746.414.500,00	14.169.813.220,00
17	BADAN KESATUAN BANGSA DAN PERLINDUNGAN MASYARAKAT	553.526.000,00	0,00
18	BADAN KESATUAN BANGSA DAN POLITIK	0,00	469.783.000,00
19	SATUAN POLISI PAMONG PRAJA	398.745.000,00	686.598.020,00
20	SEKRETARIAT DAERAH	3.408.197.325,00	3.157.154.620,00
21	SEKRETARIAT D P R D	2.893.375.050,00	4.540.169.000,00
22	DINAS PENDAPATAN, PENGELOLAAN KEUANGAN DAN ASET	1.821.868.600,00	1.903.244.905,00
23	BADAN PENDIDIKAN DAN PELATIHAN	597.183.000,00	567.285.946,00
24	INSPEKTORAT	481.640.000,00	496.690.000,00
25	BADAN KEPEGAWAIAN DAERAH	7.860.967.560,00	4.860.125.000,00
26	BADAN PENANGGULANGAN BENCANA DAERAH	1.019.620.000,00	1.071.583.040,00
27	KANTOR PERWAKILAN DAERAH	0,00	505.416.020,00
28	SEKRETARIAT PARAMPARA PRAJA	0,00	17.500.000,00
29	BADAN KETAHANAN PANGAN DAN PENYULUHAN	353.332.000,00	383.252.000,00
30	DINAS KOMUNIKASI DAN INFORMATIKA	0,00	775.398.200,00
31	BADAN PERPUSTAKAAN DAN ARSIP DAERAH	683.990.000,00	672.648.224,00
32	DINAS PERTANIAN	1.044.522.500,00	1.144.393.195,00
33	DINAS KEHUTANAN DAN PERKEBUNAN	1.096.726.500,00	1.719.792.960,00
34	DINAS PARIWISATA	1.368.458.000,00	1.691.251.878,00
35	DINAS KELAUTAN DAN PERIKANAN	964.915.550,00	2.230.911.122,00
36	DINAS PERINDUSTRIAN DAN PERDAGANGAN	0,00	1.236.753.000,00
<b>Grand Total</b>		<b>111.846.026.885,00</b>	<b>99.546.178.559,00</b>

## BARANG JASA LAINNYA

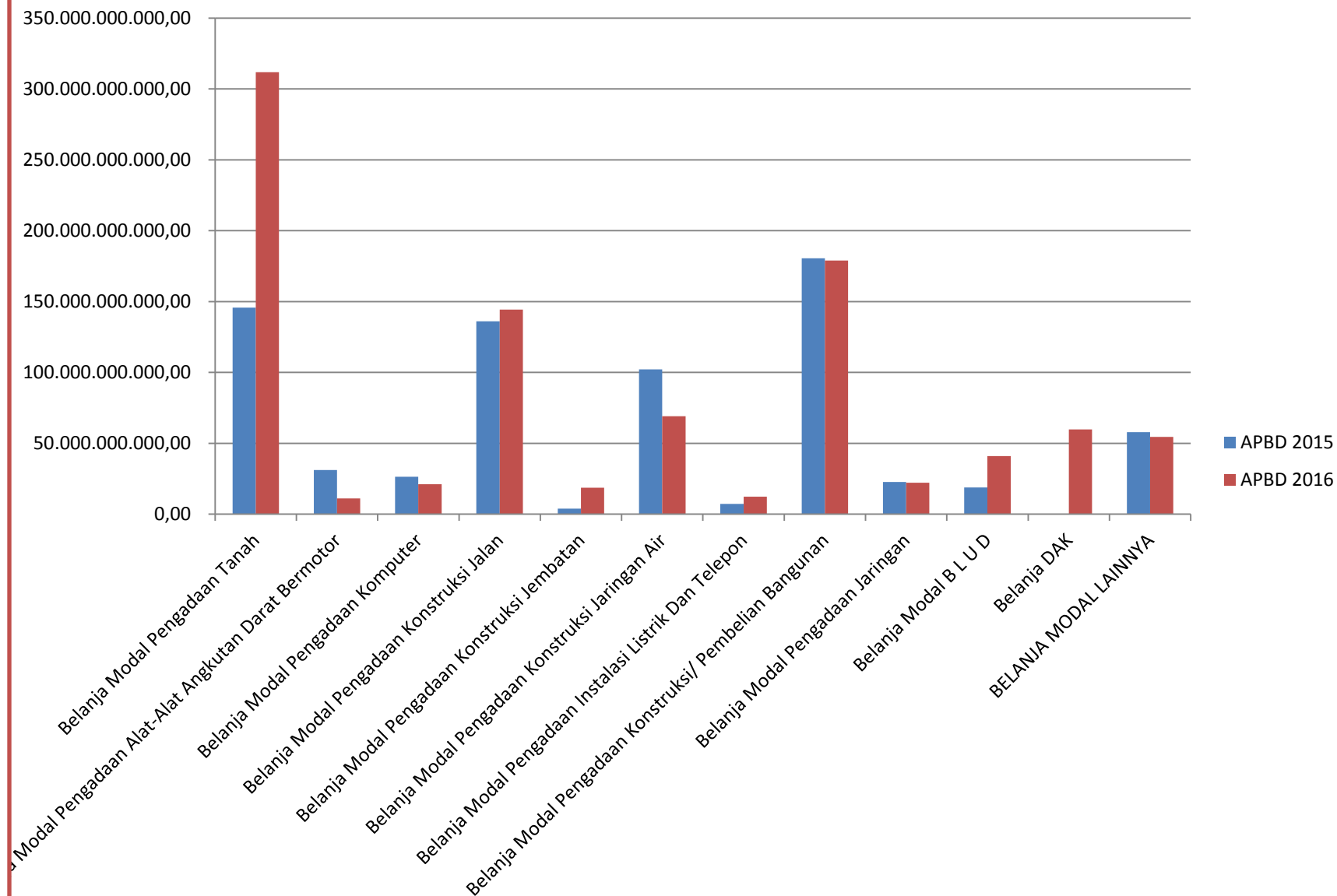


# BELANJA MODAL

## REKAP BELANJA MODAL

NO.	Rekening	APBD 2015	APBD 2016	Tambah/(Kurang)	
1	Belanja Modal Pengadaan Tanah	145.737.562.114,00	311.732.286.080,00	165.994.723.966,00	113,90%
2	Belanja Modal Pengadaan Alat-Alat Angkutan Darat Bermotor	31.107.709.645,00	11.152.488.460,00	(19.955.221.185,00)	-64,15%
3	Belanja Modal Pengadaan Komputer	26.360.724.410,00	21.088.174.858,00	(5.272.549.552,00)	-20,00%
4	Belanja Modal Pengadaan Konstruksi Jalan	136.053.579.360,00	144.288.823.250,00	8.235.243.890,00	6,05%
5	Belanja Modal Pengadaan Konstruksi Jembatan	3.917.423.500,00	18.775.775.000,00	14.858.351.500,00	379,29%
6	Belanja Modal Pengadaan Konstruksi Jaringan Air	102.106.324.513,00	69.135.046.200,00	(32.971.278.313,00)	-32,29%
7	Belanja Modal Pengadaan Instalasi Listrik Dan Telepon	7.350.134.900,00	12.301.676.000,00	4.951.541.100,00	67,37%
8	Belanja Modal Pengadaan Konstruksi/ Pembelian Bangunan	180.501.899.637,39	178.953.084.941,00	(1.548.814.696,39)	-0,86%
9	Belanja Modal Pengadaan Jaringan	22.782.124.597,00	22.237.179.450,00	(544.945.147,00)	-2,39%
10	Belanja Modal B L U D	18.802.800.931,71	41.075.105.265,00	22.272.304.333,29	118,45%
11	Belanja DAK	0,00	59.904.150.000,00	59.904.150.000,00	#DIV/0!
12	<b>BELANJA MODAL LAINNYA</b>	<b>57.811.618.206,00</b>	<b>54.612.106.625,00</b>	<b>(3.199.511.581,00)</b>	<b>-5,53%</b>
<b>Grand Total</b>		<b>732.531.901.814,10</b>	<b>945.255.896.129,00</b>	<b>212.723.994.314,90</b>	<b>29,04%</b>

## REKAP BELANJA MODAL





## PERBANDINGAN APBD TA 2015 DAN TA 2016 (TIGA BESAR KENAIKAN BELANJA MODAL)

NO.	REKENING	APBD 2015	APBD 2016	TAMBAH/ (KURANG)	
<b>1</b>	<b>Belanja Modal Pengadaan Tanah</b>	<b>145.737.562.114,00</b>	<b>311.732.286.080,00</b>	<b>165.994.723.966,00</b>	<b>113,90%</b>
a	Belanja Modal Pengadaan Tanah Bidang Pekerjaan Umum	55.029.503.798,00	165.558.286.080,00	110.528.782.282,00	200,85%
b	Belanja Modal Pengadaan Tanah Kantor	82.509.866.316,00	146.174.000.000,00	63.664.133.684,00	77,16%
c	Belanja Modal Pengadaan Tanah Sarana Sosial Panti Asuhan	61.500.000,00	0,00	(61.500.000,00)	-100,00%
d	Belanja Modal Pengadaan Tanah Sarana Pendidikan Luar Biasa/ Khusus	2.536.692.000,00	0,00	(2.536.692.000,00)	-100,00%
e	Belanja Modal Pengadaan Tanah Sarana Kesehatan Rumah Sakit	5.600.000.000,00	0,00	(5.600.000.000,00)	-100,00%
<b>2</b>	<b>Belanja DAK</b>	<b>0,00</b>	<b>59.904.150.000,00</b>	<b>59.904.150.000,00</b>	
a	Belanja Modal (DAK)	0,00	59.904.150.000,00	59.904.150.000,00	
<b>3</b>	<b>Belanja Modal B L U D</b>	<b>18.802.800.931,71</b>	<b>41.075.105.265,00</b>	<b>22.272.304.333,29</b>	<b>118,45%</b>
a	Belanja Modal BLUD.	18.802.800.931,71	41.017.155.265,00	22.214.354.333,29	118,14%
b	Belanja Modal Peralatan dan Mesin	0,00	57.950.000,00	57.950.000,00	

# Kenaikan Belanja Modal

1. Belanja modal pengadaan tanah
2. Belanja DAK, berasal dari DAK Energi berskala kecil
3. Belanja Modal BLUD, berasal dari DAK, DBH CHT dan Pajak Rokok

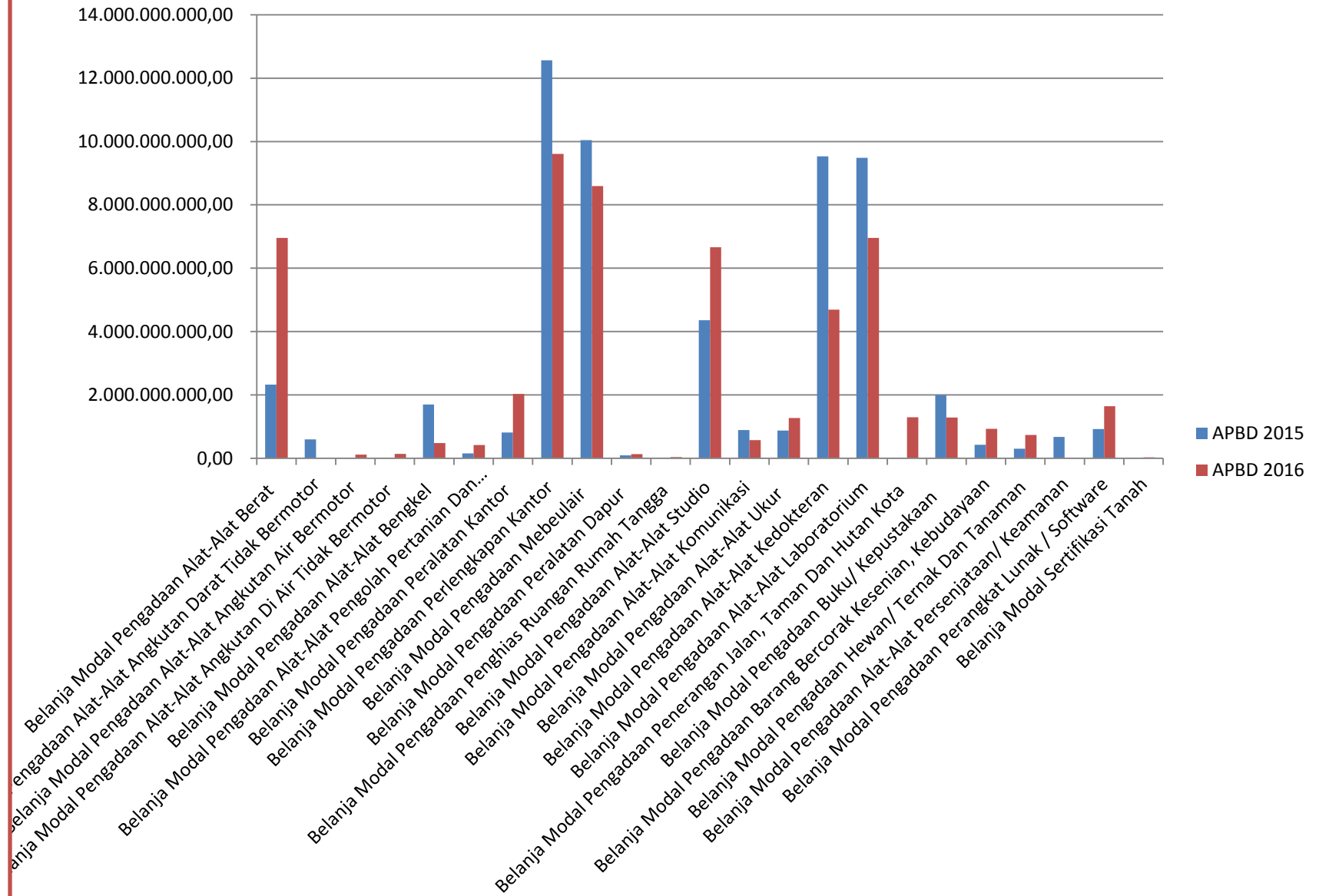
## TIGA BESAR BELANJA MODAL APBD TA 2016

NO.	REKENING	APBD 2016
<b>1</b>	<b>Belanja Modal Pengadaan Tanah</b>	<b>311.732.286.080,00</b>
a	Belanja Modal Pengadaan Tanah Bidang Pekerjaan Umum	165.558.286.080,00
b	Belanja Modal Pengadaan Tanah Kantor	146.174.000.000,00
<b>2</b>	<b>Belanja Modal Pengadaan Konstruksi/ Pembelian Bangunan</b>	<b>178.927.668.541,00</b>
a	Belanja Modal Pengadaan Konstruksi/ Pembelian Gedung Kantor	104.119.810.678,00
b	Belanja Modal Pengadaan Konstruksi/ Pembelian Gedung Olahraga	41.883.340.000,00
c	Belanja Modal Pembangunan Prasarana Kawasan Perkantoran	11.624.001.539,00
d	Belanja Modal Pengadaan Konstruksi/ Pembelian Gedung Anjungan	7.396.544.277,00
e	Belanja Modal Pengadaan Konstruksi/ Pembelian Gedung Gudang	3.646.327.976,00
<b>3</b>	<b>Belanja Modal Pengadaan Konstruksi Jalan</b>	<b>144.288.823.250,00</b>
a	Belanja Modal Pengadaan Konstruksi Jalan	105.028.823.250,00
b	Belanja Modal Pembangunan Pedestrian	39.260.000.000,00

## Belanja Modal Lainnya

NO.	Rekening	APBD 2015	APBD 2016
1	Belanja Modal Pengadaan Alat-Alat Berat	2.325.456.600,00	6.956.950.000,00
2	Belanja Modal Pengadaan Alat-Alat Angkutan Darat Tidak Bermotor	597.823.000,00	6.650.000,00
3	Belanja Modal Pengadaan Alat-Alat Angkutan Air Bermotor	0,00	116.550.000,00
4	Belanja Modal Pengadaan Alat-Alat Angkutan Di Air Tidak Bermotor	0,00	139.110.000,00
5	Belanja Modal Pengadaan Alat-Alat Bengkel	1.702.263.500,00	481.150.000,00
6	Belanja Modal Pengadaan Alat-Alat Pengolah Pertanian Dan Peternakan	157.100.500,00	417.695.800,00
7	Belanja Modal Pengadaan Peralatan Kantor	817.866.200,00	2.029.150.575,00
8	Belanja Modal Pengadaan Perlengkapan Kantor	12.564.166.455,00	9.604.872.750,00
9	Belanja Modal Pengadaan Mebeulair	10.041.904.830,00	8.594.332.150,00
10	Belanja Modal Pengadaan Peralatan Dapur	94.464.500,00	130.845.150,00
11	Belanja Modal Pengadaan Penghias Ruangan Rumah Tangga	25.902.555,00	39.120.000,00
12	Belanja Modal Pengadaan Alat-Alat Studio	4.361.972.555,00	6.658.417.100,00
13	Belanja Modal Pengadaan Alat-Alat Komunikasi	894.022.900,00	572.511.700,00
14	Belanja Modal Pengadaan Alat-Alat Ukur	874.748.500,00	1.271.277.200,00
15	Belanja Modal Pengadaan Alat-Alat Kedokteran	9.530.356.000,00	4.693.682.300,00
16	Belanja Modal Pengadaan Alat-Alat Laboratorium	9.482.021.611,00	6.957.427.800,00
17	Belanja Modal Pengadaan Penerangan Jalan, Taman Dan Hutan Kota	0,00	1.300.000.000,00
18	Belanja Modal Pengadaan Buku/ Kepustakaan	1.995.337.100,00	1.288.398.200,00
19	Belanja Modal Pengadaan Barang Bercorak Kesenian, Kebudayaan	431.490.200,00	929.060.500,00
20	Belanja Modal Pengadaan Hewan/ Ternak Dan Tanaman	300.000.000,00	736.560.000,00
21	Belanja Modal Pengadaan Alat-Alat Persenjataan/ Keamanan	676.700.000,00	7.440.000,00
22	Belanja Modal Pengadaan Perangkat Lunak / Software	924.021.200,00	1.648.205.400,00
23	Belanja Modal Sertifikasi Tanah	14.000.000,00	32.700.000,00
<b>Grand Total</b>		<b>57.811.618.206,00</b>	<b>26.095.680.200,00</b>

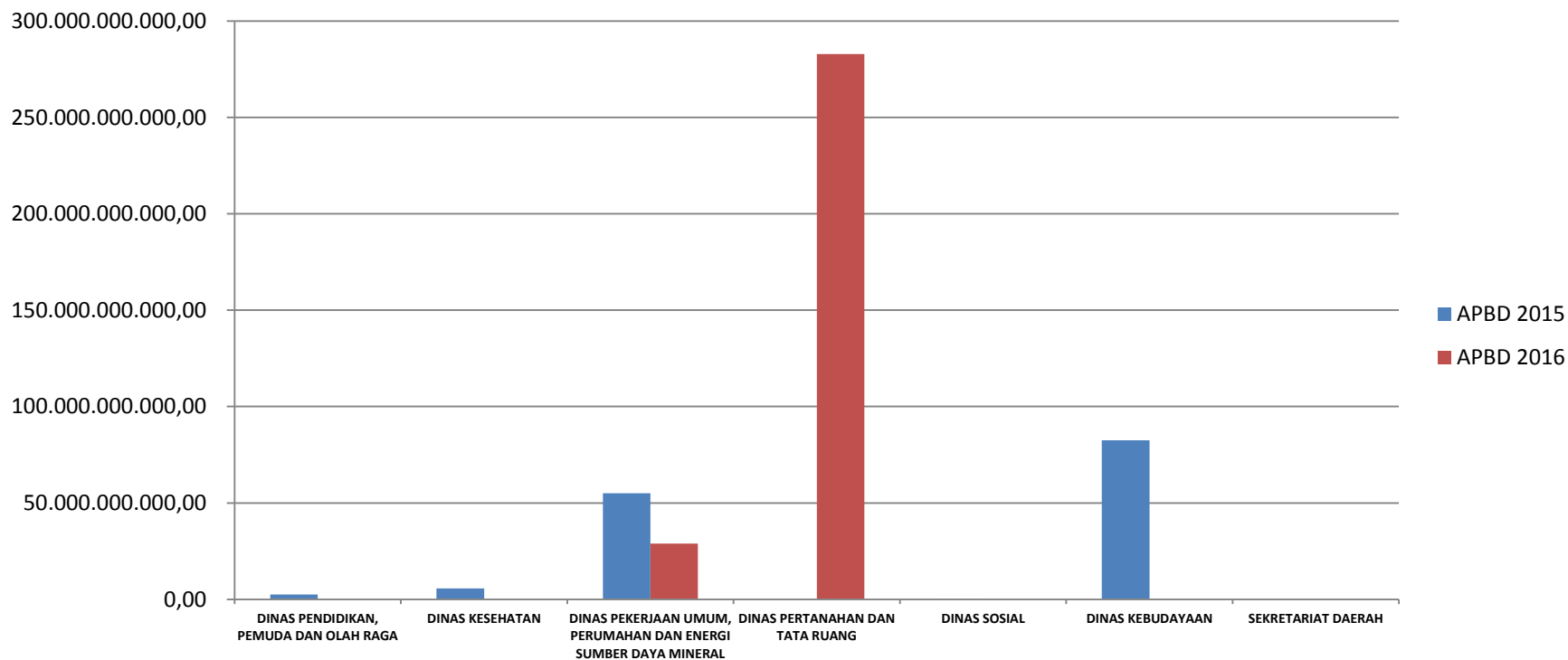
## Belanja Modal Lainnya



## Belanja Modal Pengadaan Tanah

No.	SKPD	APBD 2015	APBD 2016
1	DINAS PENDIDIKAN, PEMUDA DAN OLAH RAGA	2.536.692.000,00	0,00
2	DINAS KESEHATAN	5.600.000.000,00	0,00
3	DINAS PEKERJAAN UMUM, PERUMAHAN DAN ENERGI SUMBER DAYA MINERAL	55.029.503.798,00	28.884.400.000,00
4	DINAS PERTANAHAN DAN TATA RUANG	0,00	282.847.886.080,00
5	DINAS SOSIAL	61.500.000,00	0,00
6	DINAS KEBUDAYAAN	82.509.866.316,00	0,00
7	SEKRETARIAT DAERAH	0,00	0,00
Grand Total		145.737.562.114,00	311.732.286.080,00

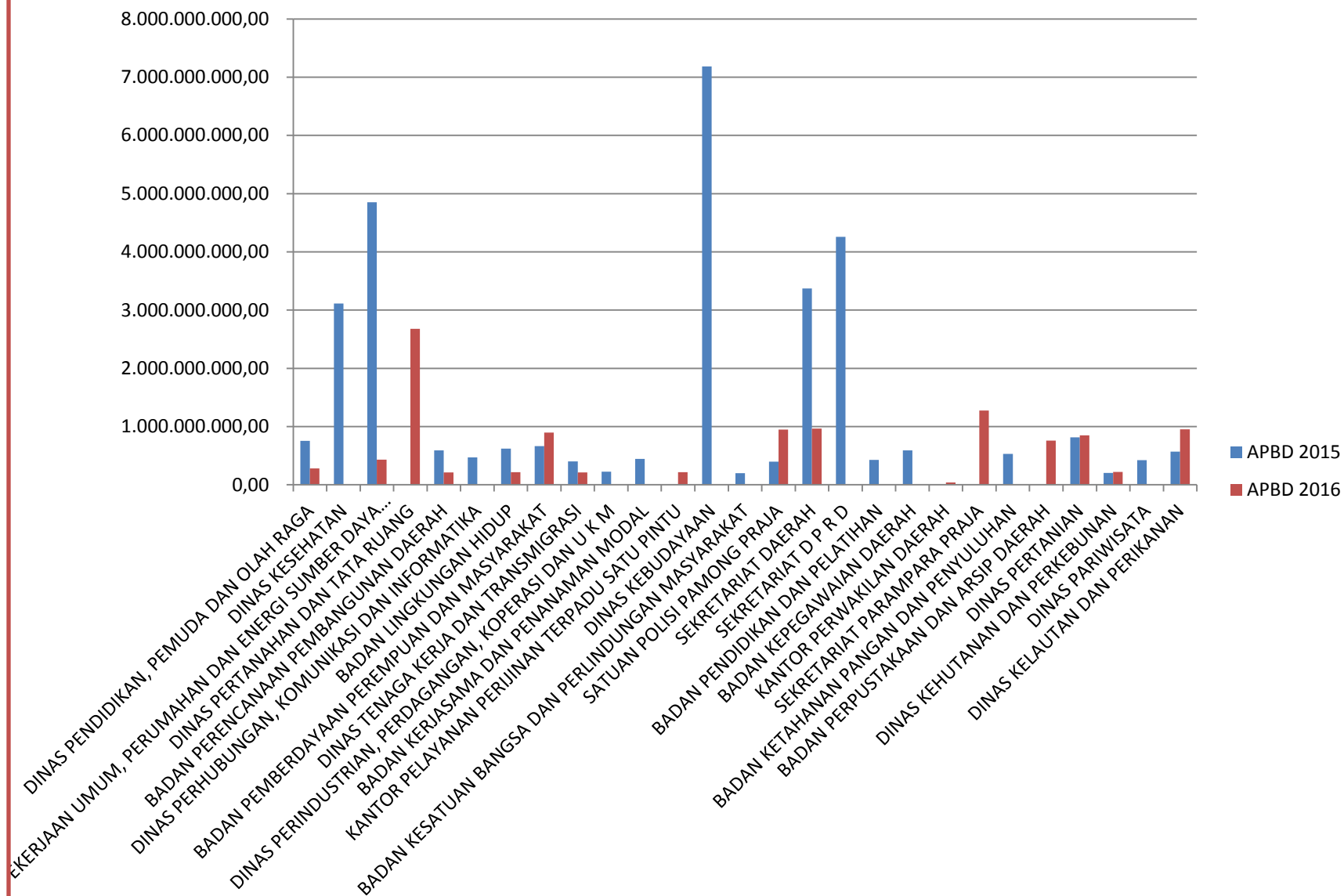
## Belanja Modal Pengadaan Tanah



## Belanja Modal Pengadaan Alat-Alat Angkutan Darat Bermotor

No.	SKPD	APBD 2015	APBD 2016
1	DINAS PENDIDIKAN, PEMUDA DAN OLAH RAGA	753.768.000,00	280.000.000,00
2	DINAS KESEHATAN	3.112.755.870,00	0,00
3	DINAS PEKERJAAN UMUM, PERUMAHAN DAN ENERGI SUMBER DAYA MINERAL	4.853.673.655,00	430.000.000,00
4	DINAS PERTANAHAN DAN TATA RUANG	0,00	2.678.840.000,00
5	BADAN PERENCANAAN PEMBANGUNAN DAERAH	592.105.000,00	210.000.000,00
6	DINAS PERHUBUNGAN, KOMUNIKASI DAN INFORMATIKA	471.300.000,00	0,00
7	BADAN LINGKUNGAN HIDUP	619.999.900,00	218.000.000,00
8	BADAN PEMBERDAYAAN PEREMPUAN DAN MASYARAKAT	662.000.000,00	898.040.000,00
9	DINAS TENAGA KERJA DAN TRANSMIGRASI	401.000.000,00	211.700.000,00
10	DINAS PERINDUSTRIAN, PERDAGANGAN, KOPERASI DAN U K M	224.999.850,00	0,00
11	BADAN KERJASAMA DAN PENANAMAN MODAL	445.000.000,00	0,00
12	KANTOR PELAYANAN PERIJINAN TERPADU SATU PINTU	0,00	215.000.000,00
13	DINAS KEBUDAYAAN	7.186.543.970,00	0,00
14	BADAN KESATUAN BANGSA DAN PERLINDUNGAN MASYARAKAT	198.000.000,00	0,00
15	SATUAN POLISI PAMONG PRAJA	396.500.000,00	948.000.000,00
16	SEKRETARIAT DAERAH	3.373.103.600,00	963.300.000,00
17	SEKRETARIAT D P R D	4.259.230.000,00	0,00
18	BADAN PENDIDIKAN DAN PELATIHAN	428.600.000,00	0,00
19	BADAN KEPEGAWAIAN DAERAH	589.834.000,00	0,00
20	KANTOR PERWAKILAN DAERAH	0,00	40.000.000,00
21	SEKRETARIAT PARAMPARA PRAJA	0,00	1.275.000.000,00
22	BADAN KETAHANAN PANGAN DAN PENYULUHAN	530.000.000,00	0,00
23	BADAN PERPUSTAKAAN DAN ARSIP DAERAH	0,00	760.000.000,00
24	DINAS PERTANIAN	814.225.000,00	849.424.760,00
25	DINAS KEHUTANAN DAN PERKEBUNAN	202.480.000,00	220.887.700,00
26	DINAS PARIWISATA	422.738.400,00	0,00
27	DINAS KELAUTAN DAN PERIKANAN	569.852.400,00	954.296.000,00
<b>Grand Total</b>		<b>31.107.709.645,00</b>	<b>11.152.488.460,00</b>

## Belanja Modal Pengadaan Alat-Alat Angkutan Darat Bermotor

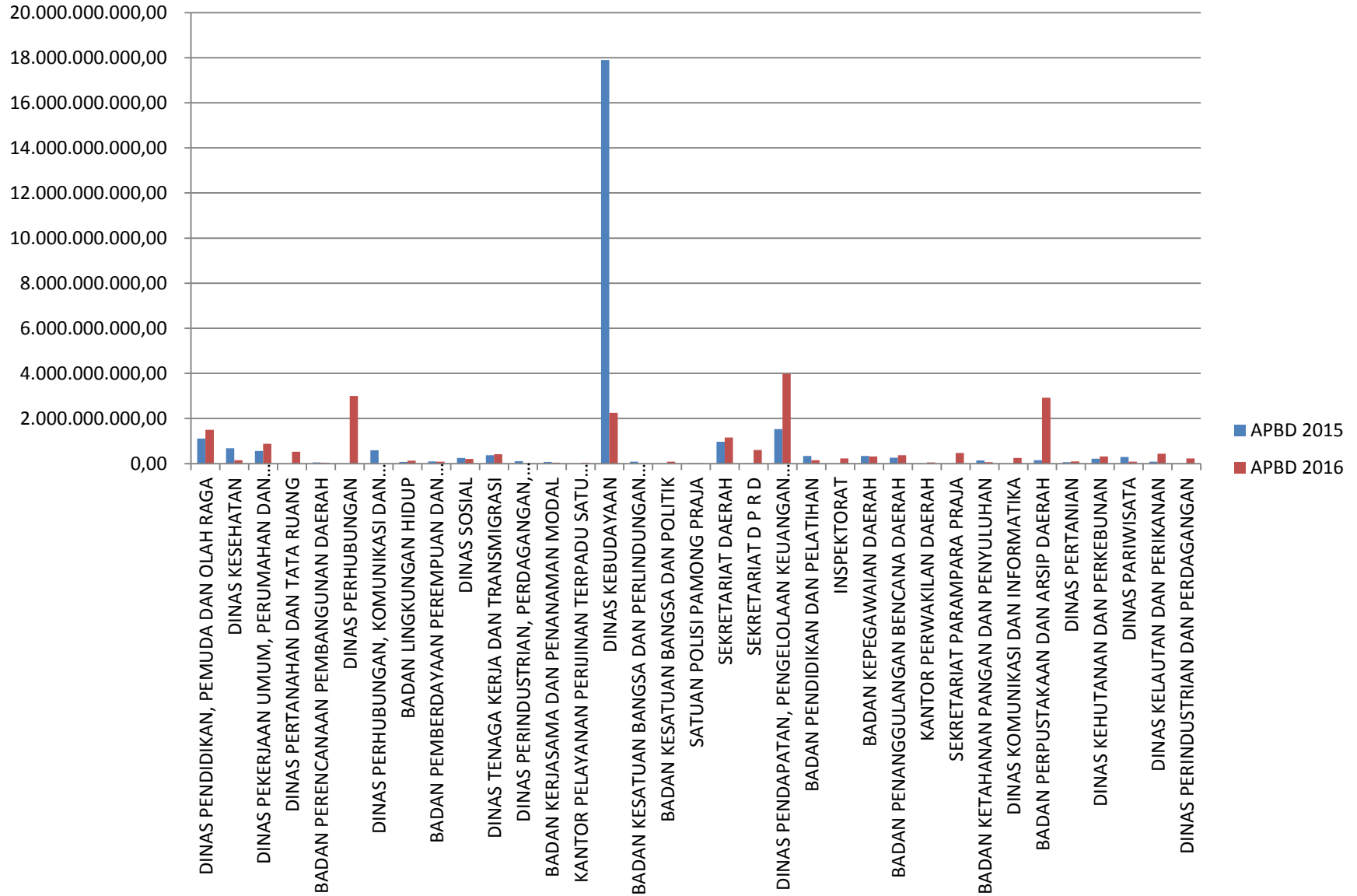




## Belanja Modal Pengadaan Komputer

No.	SKPD	APBD 2015	APBD 2016
1	DINAS PENDIDIKAN, PEMUDA DAN OLAH RAGA	1.109.205.850,00	1.494.764.100,00
2	DINAS KESEHATAN	678.745.500,00	152.800.000,00
3	DINAS PEKERJAAN UMUM, PERUMAHAN DAN ENERGI SUMBER DAYA MINERAL	554.989.200,00	876.361.000,00
4	DINAS PERTANAHAN DAN TATA RUANG	0,00	522.828.300,00
5	BADAN PERENCANAAN PEMBANGUNAN DAERAH	56.434.000,00	34.979.000,00
6	DINAS PERHUBUNGAN	0,00	3.000.093.958,00
7	DINAS PERHUBUNGAN, KOMUNIKASI DAN INFORMATIKA	593.903.900,00	0,00
8	BADAN LINGKUNGAN HIDUP	74.050.000,00	130.168.000,00
9	BADAN PEMBERDAYAAN PEREMPUAN DAN MASYARAKAT	100.490.000,00	82.598.000,00
10	DINAS SOSIAL	246.683.000,00	208.274.000,00
11	DINAS TENAGA KERJA DAN TRANSMIGRASI	369.670.000,00	410.212.000,00
12	DINAS PERINDUSTRIAN, PERDAGANGAN, KOPERASI DAN U K M	104.580.500,00	0,00
13	BADAN KERJASAMA DAN PENANAMAN MODAL	72.650.000,00	42.500.000,00
14	KANTOR PELAYANAN PERIJINAN TERPADU SATU PINTU	0,00	45.000.000,00
15	DINAS KEBUDAYAAN	17.899.297.760,00	2.248.382.200,00
16	BADAN KESATUAN BANGSA DAN PERLINDUNGAN MASYARAKAT	85.000.000,00	0,00
17	BADAN KESATUAN BANGSA DAN POLITIK	0,00	84.700.000,00
18	SATUAN POLISI PAMONG PRAJA	16.000.000,00	20.000.000,00
19	SEKRETARIAT DAERAH	970.640.700,00	1.156.175.200,00
20	SEKRETARIAT D P R D	18.328.500,00	598.547.000,00
21	DINAS PENDAPATAN, PENGELOLAAN KEUANGAN DAN ASET	1.525.548.300,00	3.985.173.900,00
22	BADAN PENDIDIKAN DAN PELATIHAN	339.581.000,00	155.900.000,00
23	INSPEKTORAT	0,00	229.895.000,00
24	BADAN KEPEGAWAIAN DAERAH	333.010.000,00	312.424.400,00
25	BADAN PENANGGULANGAN BENCANA DAERAH	263.942.500,00	375.715.400,00
26	KANTOR PERWAKILAN DAERAH	0,00	46.061.800,00
27	SEKRETARIAT PARAMPARA PRAJA	0,00	468.431.200,00
28	BADAN KETAHANAN PANGAN DAN PENYULUHAN	145.050.000,00	64.560.800,00
29	DINAS KOMUNIKASI DAN INFORMATIKA	0,00	249.944.500,00
30	BADAN PERPUSTAKAAN DAN ARSIP DAERAH	148.000.000,00	2.924.128.800,00
31	DINAS PERTANIAN	60.123.000,00	92.372.800,00
32	DINAS KEHUTANAN DAN PERKEBUNAN	212.669.700,00	312.119.200,00
33	DINAS PARIWISATA	299.031.000,00	87.166.000,00
34	DINAS KELAUTAN DAN PERIKANAN	83.100.000,00	442.698.300,00
35	DINAS PERINDUSTRIAN DAN PERDAGANGAN	0,00	233.200.000,00
<b>Grand Total</b>		<b>26.360.724.410,00</b>	<b>21.088.174.858,00</b>

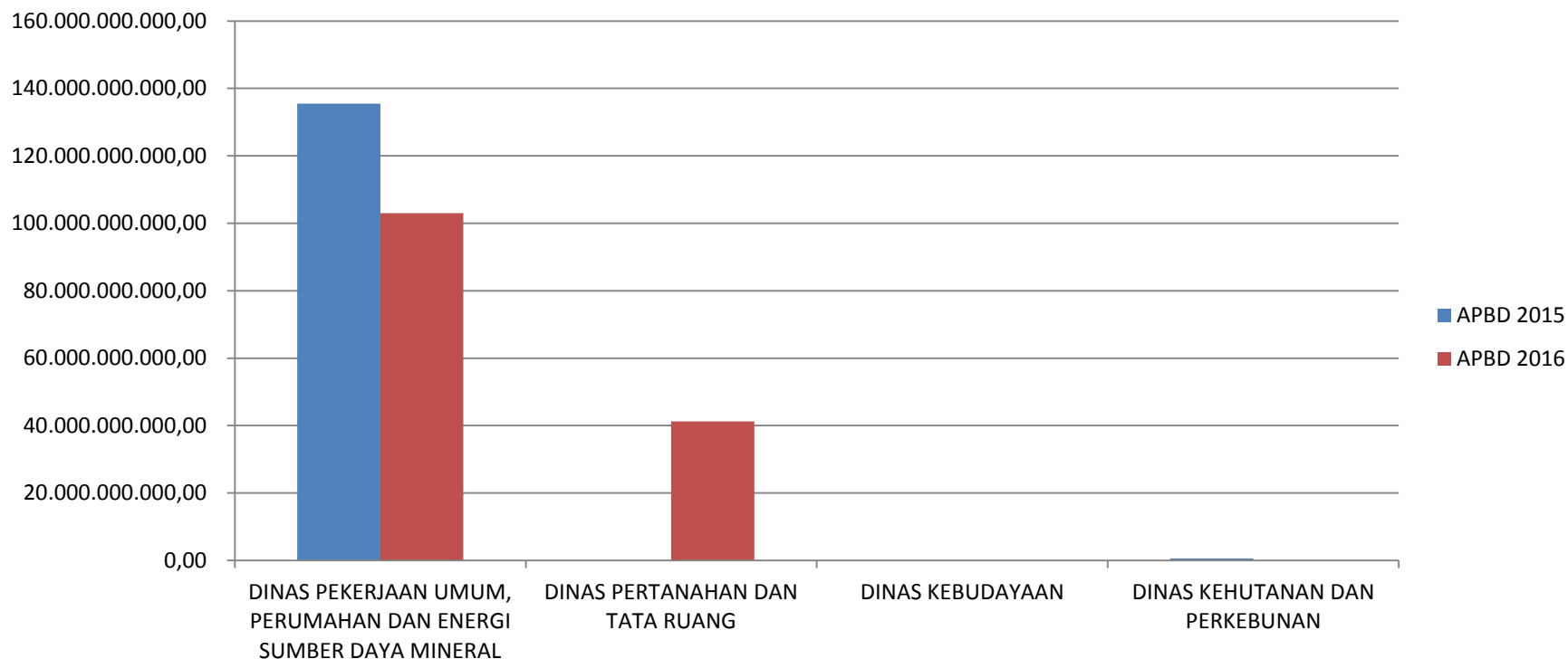
## Belanja Modal Pengadaan Komputer



## Belanja Modal Pengadaan Konstruksi Jalan

No.	SKPD	APBD 2015	APBD 2016
1	DINAS PEKERJAAN UMUM, PERUMAHAN DAN ENERGI SUMBER DAYA MINERAL	135.481.899.360,00	103.028.823.250,00
2	DINAS PERTANAHAN DAN TATA RUANG	0,00	41.260.000.000,00
3	DINAS KEBUDAYAAN	0,00	0,00
4	DINAS KEHUTANAN DAN PERKEBUNAN	571.680.000,00	0,00
Grand Total		136.053.579.360,00	144.288.823.250,00

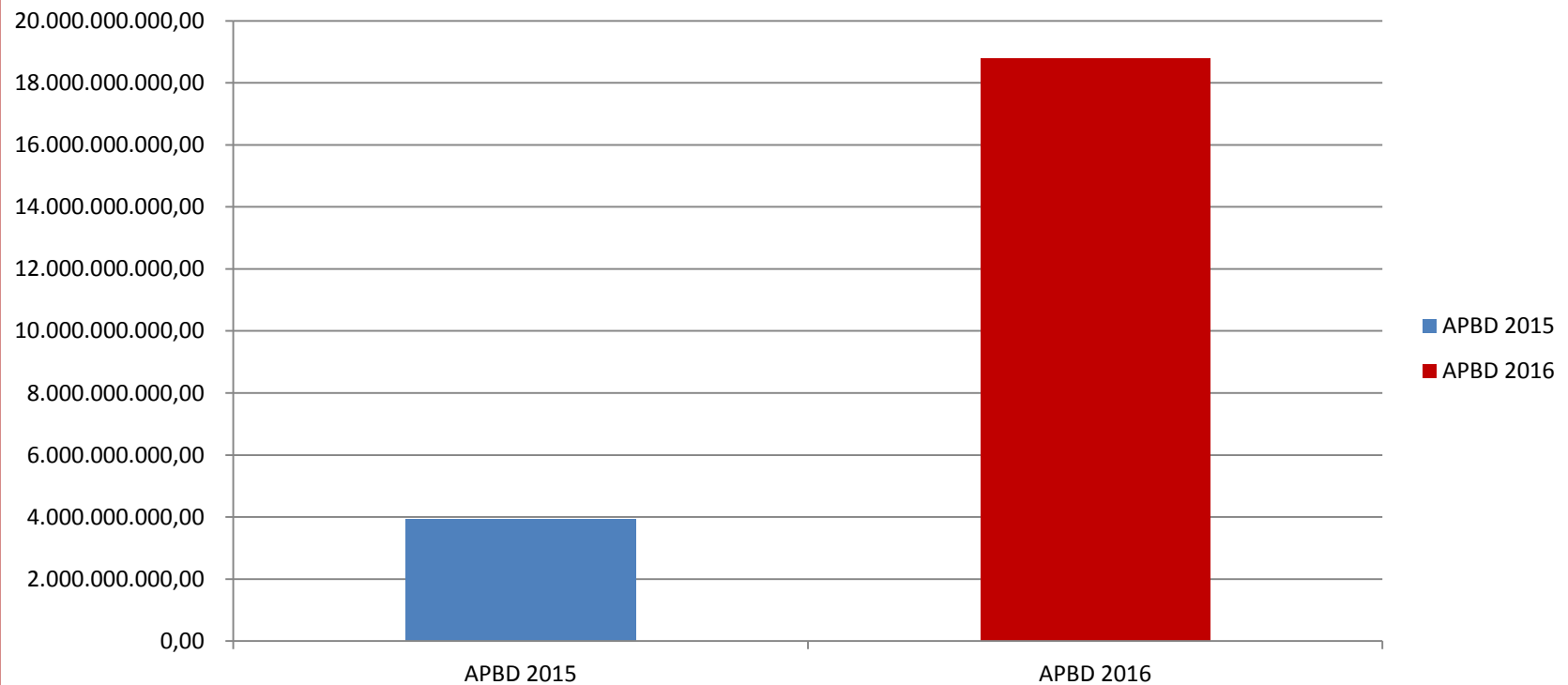
## Belanja Modal Pengadaan Konstruksi Jalan



## Belanja Modal Pengadaan Konstruksi Jembatan

No.	SKPD	APBD 2015	APBD 2016
1	DINAS PEKERJAAN UMUM, PERUMAHAN DAN ENERGI SUMBER DAYA MINERAL	3.917.423.500,00	18.775.775.000,00
Grand Total		3.917.423.500,00	18.775.775.000,00

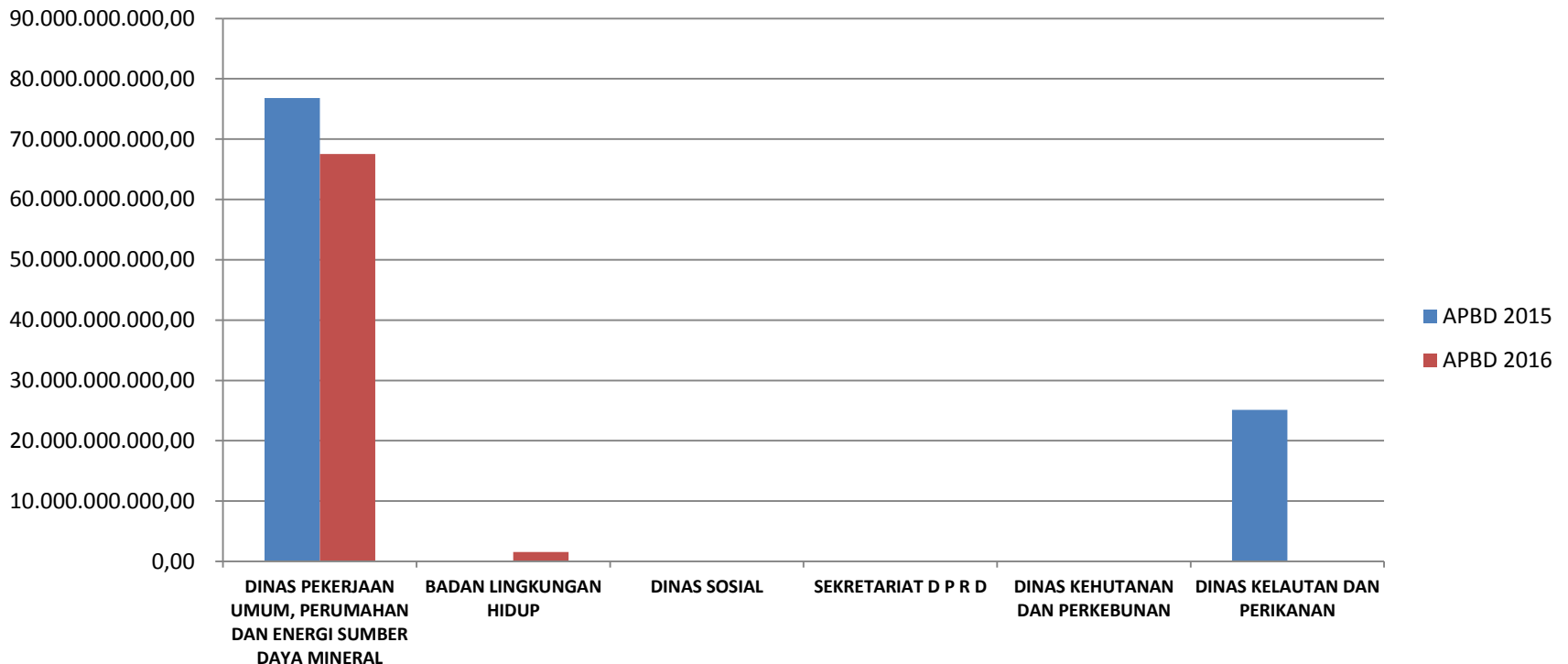
### Belanja Modal Pengadaan Konstruksi Jembatan



## Belanja Modal Pengadaan Konstruksi Jaringan Air

No.	SKPD	APBD 2015	APBD 2016
1	DINAS PEKERJAAN UMUM, PERUMAHAN DAN ENERGI SUMBER DAYA MINERAL	76.792.109.513,00	67.531.321.500,00
2	BADAN LINGKUNGAN HIDUP	0,00	1.537.824.700,00
3	DINAS SOSIAL	0,00	65.900.000,00
4	SEKRETARIAT D P R D	45.000.000,00	0,00
5	DINAS KEHUTANAN DAN PERKEBUNAN	169.215.000,00	0,00
6	DINAS KELAUTAN DAN PERIKANAN	25.100.000.000,00	0,00
Grand Total		102.106.324.513,00	69.135.046.200,00

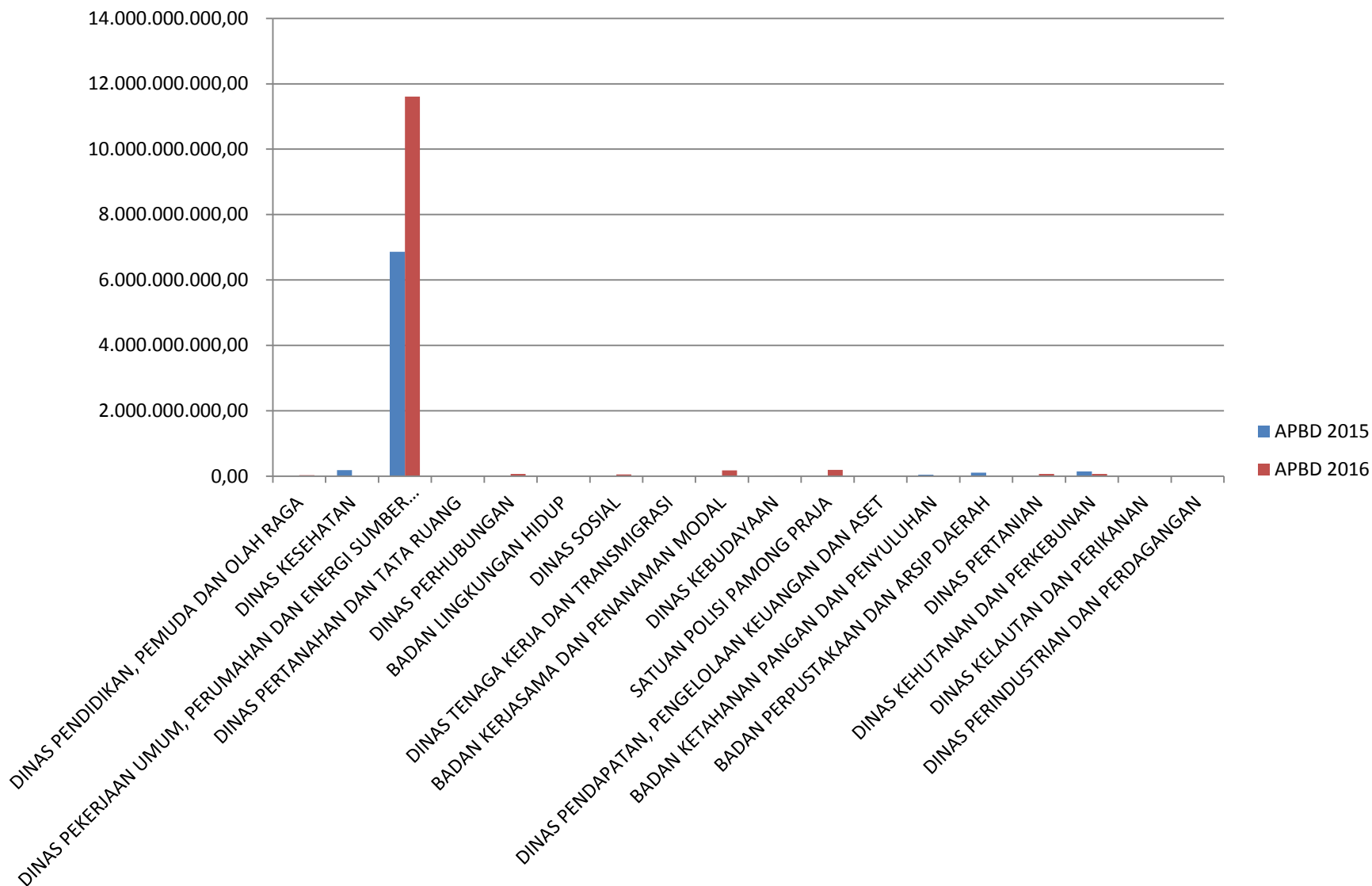
## Belanja Modal Pengadaan Konstruksi Jaringan Air



## Belanja Modal Pengadaan Instalasi Listrik Dan Telepon

No.	SKPD	APBD 2015	APBD 2016
1	DINAS PENDIDIKAN, PEMUDA DAN OLAH RAGA	0,00	25.000.000,00
2	DINAS KESEHATAN	182.000.000,00	0,00
3	DINAS PEKERJAAN UMUM, PERUMAHAN DAN ENERGI SUMBER DAYA MINERAL	6.864.258.300,00	11.610.139.400,00
4	DINAS PERTANAHAN DAN TATA RUANG	0,00	0,00
5	DINAS PERHUBUNGAN	0,00	65.020.000,00
6	BADAN LINGKUNGAN HIDUP	0,00	5.000.000,00
7	DINAS SOSIAL	0,00	54.430.000,00
8	DINAS TENAGA KERJA DAN TRANSMIGRASI	0,00	900.000,00
9	BADAN KERJASAMA DAN PENANAMAN MODAL	0,00	172.440.000,00
10	DINAS KEBUDAYAAN	0,00	20.000.000,00
11	SATUAN POLISI PAMONG PRAJA	0,00	188.680.000,00
12	DINAS PENDAPATAN, PENGELOLAAN KEUANGAN DAN ASET	10.000.000,00	0,00
13	BADAN KETAHANAN PANGAN DAN PENYULUHAN	45.000.000,00	0,00
14	BADAN PERPUSTAKAAN DAN ARSIP DAERAH	106.006.600,00	0,00
15	DINAS PERTANIAN	0,00	71.200.000,00
16	DINAS KEHUTANAN DAN PERKEBUNAN	142.870.000,00	66.366.600,00
17	DINAS KELAUTAN DAN PERIKANAN	0,00	15.000.000,00
18	DINAS PERINDUSTRIAN DAN PERDAGANGAN	0,00	7.500.000,00
<b>Grand Total</b>		<b>7.350.134.900,00</b>	<b>12.301.676.000,00</b>

## Belanja Modal Pengadaan Instalasi Listrik Dan Telepon

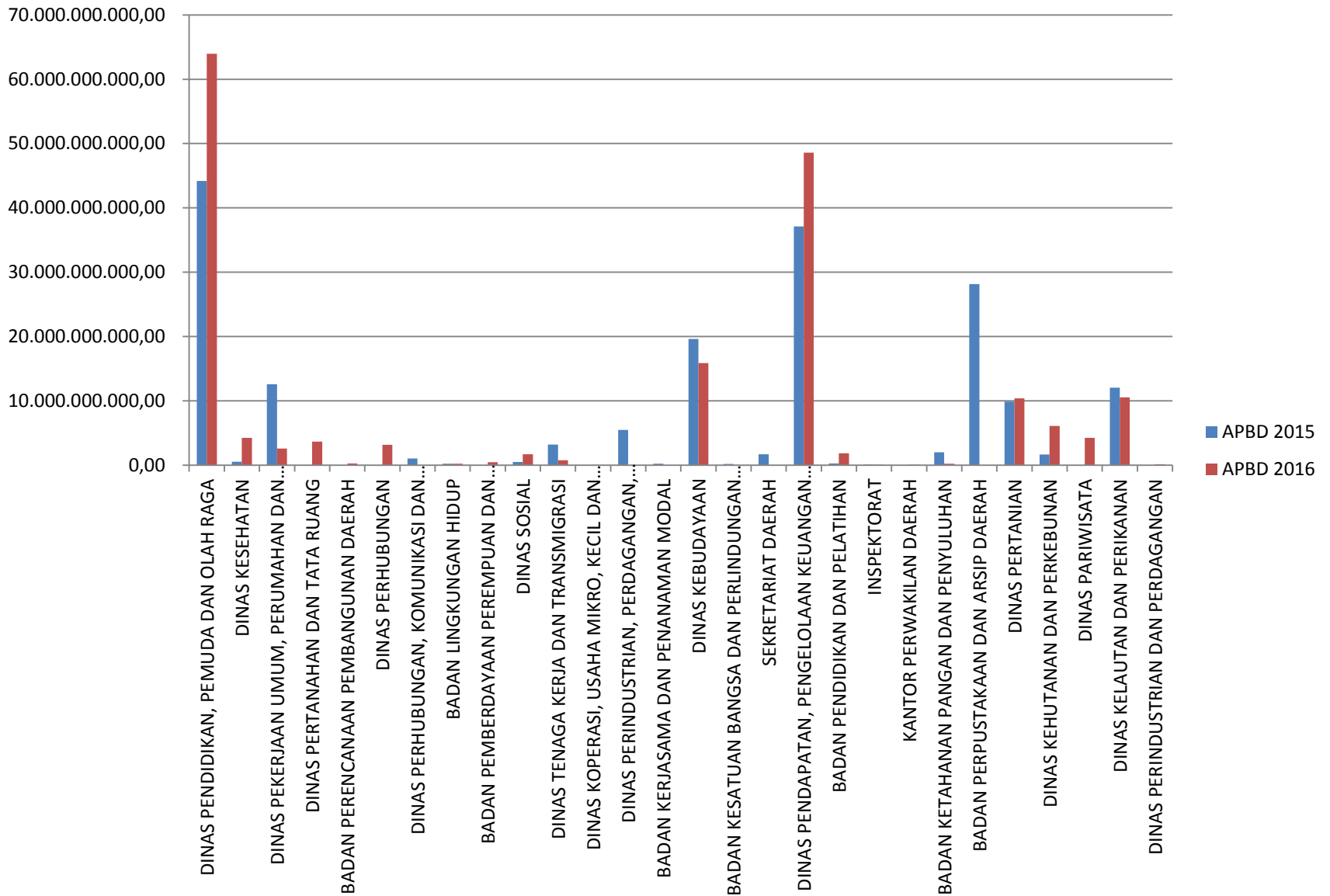


## Belanja Modal Pengadaan Konstruksi/ Pembelian Bangunan

No.	SKPD	APBD 2015	APBD 2016
1	DINAS PENDIDIKAN, PEMUDA DAN OLAH RAGA	44.178.893.150,00	63.955.917.700,00
2	DINAS KESEHATAN	523.240.000,00	4.247.543.000,00
3	DINAS PEKERJAAN UMUM, PERUMAHAN DAN ENERGI SUMBER DAYA MINERAL	12.574.804.060,00	2.586.997.000,00
4	DINAS PERTANAHAN DAN TATA RUANG	0,00	3.673.330.000,00
5	BADAN PERENCANAAN PEMBANGUNAN DAERAH	0,00	252.848.500,00
6	DINAS PERHUBUNGAN	0,00	3.165.672.900,00
7	DINAS PERHUBUNGAN, KOMUNIKASI DAN INFORMATIKA	1.019.280.250,00	0,00
8	BADAN LINGKUNGAN HIDUP	212.440.000,00	216.000.000,00
9	BADAN PEMBERDAYAAN PEREMPUAN DAN MASYARAKAT	0,00	450.000.000,00
10	DINAS SOSIAL	495.170.456,17	1.668.223.328,00
11	DINAS TENAGA KERJA DAN TRANSMIGRASI	3.177.379.000,00	744.471.000,00
12	DINAS KOPERASI, USAHA MIKRO, KECIL DAN MENENGAH	0,00	30.000.000,00
13	DINAS PERINDUSTRIAN, PERDAGANGAN, KOPERASI DAN U K M	5.459.564.000,00	0,00
14	BADAN KERJASAMA DAN PENANAMAN MODAL	220.000.000,00	0,00
15	DINAS KEBUDAYAAN	19.622.740.400,00	15.860.752.977,00
16	BADAN KESATUAN BANGSA DAN PERLINDUNGAN MASYARAKAT	177.886.000,00	0,00
17	SEKRETARIAT DAERAH	1.693.234.201,22	0,00
18	DINAS PENDAPATAN, PENGELOLAAN KEUANGAN DAN ASET	37.113.100.150,00	48.572.000.000,00
19	BADAN PENDIDIKAN DAN PELATIHAN	254.000.000,00	1.846.847.000,00
20	INSPEKTORAT	96.100.000,00	49.747.000,00
21	KANTOR PERWAKILAN DAERAH	0,00	45.000.000,00
22	BADAN KETAHANAN PANGAN DAN PENYULUHAN	1.978.100.970,00	206.470.550,00
23	BADAN PERPUSTAKAAN DAN ARSIP DAERAH	28.141.565.000,00	0,00
24	DINAS PERTANIAN	9.878.088.988,00	10.390.362.930,00
25	DINAS KEHUTANAN DAN PERKEBUNAN	1.646.931.514,00	6.108.036.520,00
26	DINAS PARIWISATA	0,00	4.220.500.000,00
27	DINAS KELAUTAN DAN PERIKANAN	12.039.381.498,00	10.534.519.036,00
28	DINAS PERINDUSTRIAN DAN PERDAGANGAN	0,00	127.845.500,00
<b>Grand Total</b>		<b>180.501.899.637,39</b>	<b>178.953.084.941,00</b>



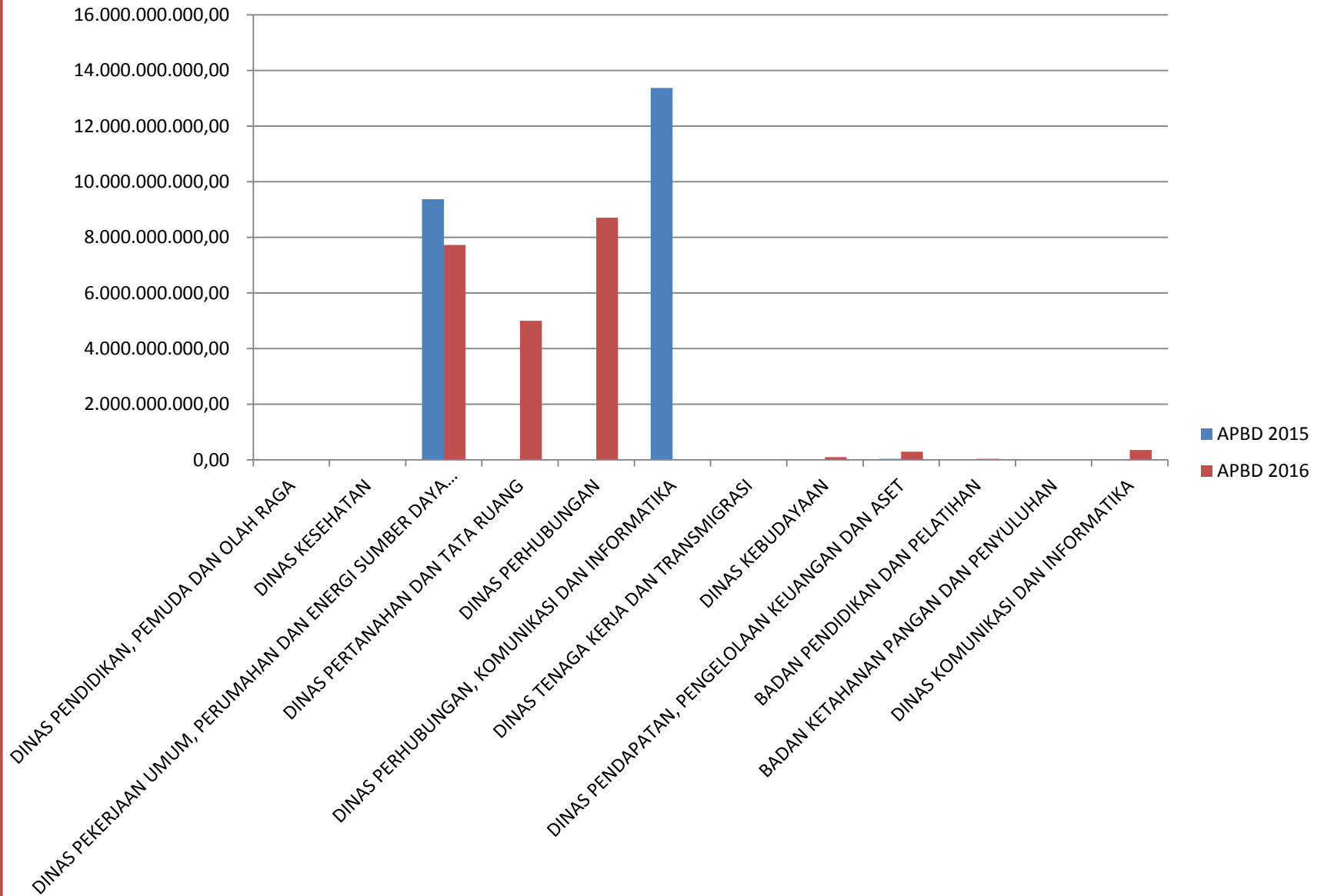
## Belanja Modal Pengadaan Konstruksi/ Pembelian Bangunan



## Belanja Modal Pengadaan Jaringan

No.	SKPD	APBD 2015	APBD 2016
1	DINAS PENDIDIKAN, PEMUDA DAN OLAH RAGA	0,00	14.500.000,00
2	DINAS KESEHATAN	8.900.000,00	0,00
3	DINAS PEKERJAAN UMUM, PERUMAHAN DAN ENERGI SUMBER DAYA MINERAL	9.372.606.200,00	7.721.469.000,00
4	DINAS PERTANAHAN DAN TATA RUANG	0,00	5.000.000.000,00
5	DINAS PERHUBUNGAN	0,00	8.703.042.850,00
6	DINAS PERHUBUNGAN, KOMUNIKASI DAN INFORMATIKA	13.365.618.397,00	0,00
7	DINAS TENAGA KERJA DAN TRANSMIGRASI	0,00	3.600.000,00
8	DINAS KEBUDAYAAN	0,00	98.050.000,00
9	DINAS PENDAPATAN, PENGELOLAAN KEUANGAN DAN ASET	35.000.000,00	290.295.000,00
10	BADAN PENDIDIKAN DAN PELATIHAN	0,00	33.660.000,00
11	BADAN KETAHANAN PANGAN DAN PENYULUHAN	0,00	16.500.000,00
12	DINAS KOMUNIKASI DAN INFORMATIKA	0,00	356.062.600,00
<b>Grand Total</b>		<b>22.782.124.597,00</b>	<b>22.237.179.450,00</b>

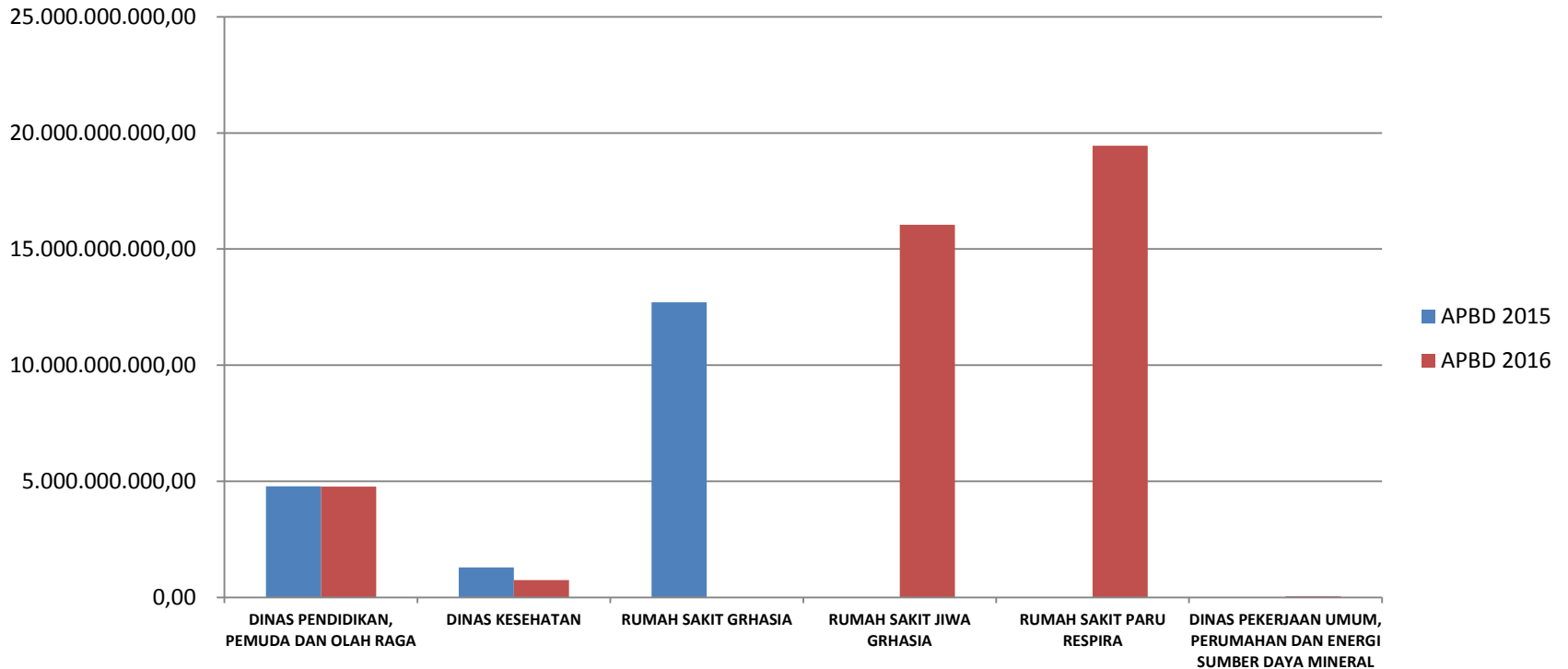
## Belanja Modal Pengadaan Jaringan



## Belanja Modal B L U D

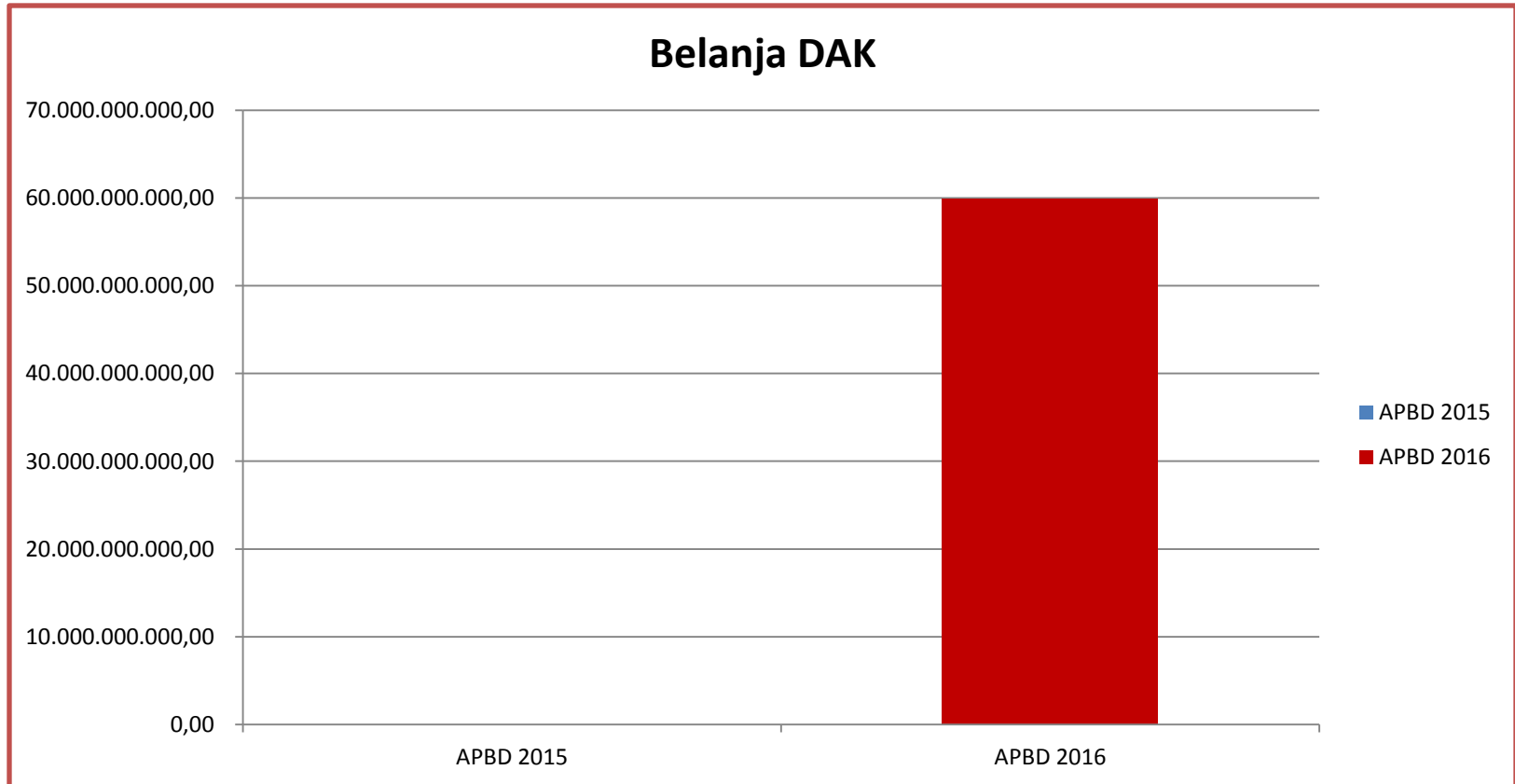
No.	SKPD	APBD 2015	APBD 2016
1	DINAS PENDIDIKAN, PEMUDA DAN OLAH RAGA	4.786.783.325,00	4.771.185.530,00
2	DINAS KESEHATAN	1.301.908.445,00	749.610.800,00
3	RUMAH SAKIT GRHASIA	12.714.109.161,71	0,00
4	RUMAH SAKIT JIWA GRHASIA	0,00	16.045.196.935,00
5	RUMAH SAKIT PARU RESPIRA	0,00	19.451.162.000,00
6	DINAS PEKERJAAN UMUM, PERUMAHAN DAN ENERGI SUMBER DAYA MINERAL	0,00	57.950.000,00
<b>Grand Total</b>		<b>18.802.800.931,71</b>	<b>41.075.105.265,00</b>

## Belanja Modal B L U D



## Belanja DAK

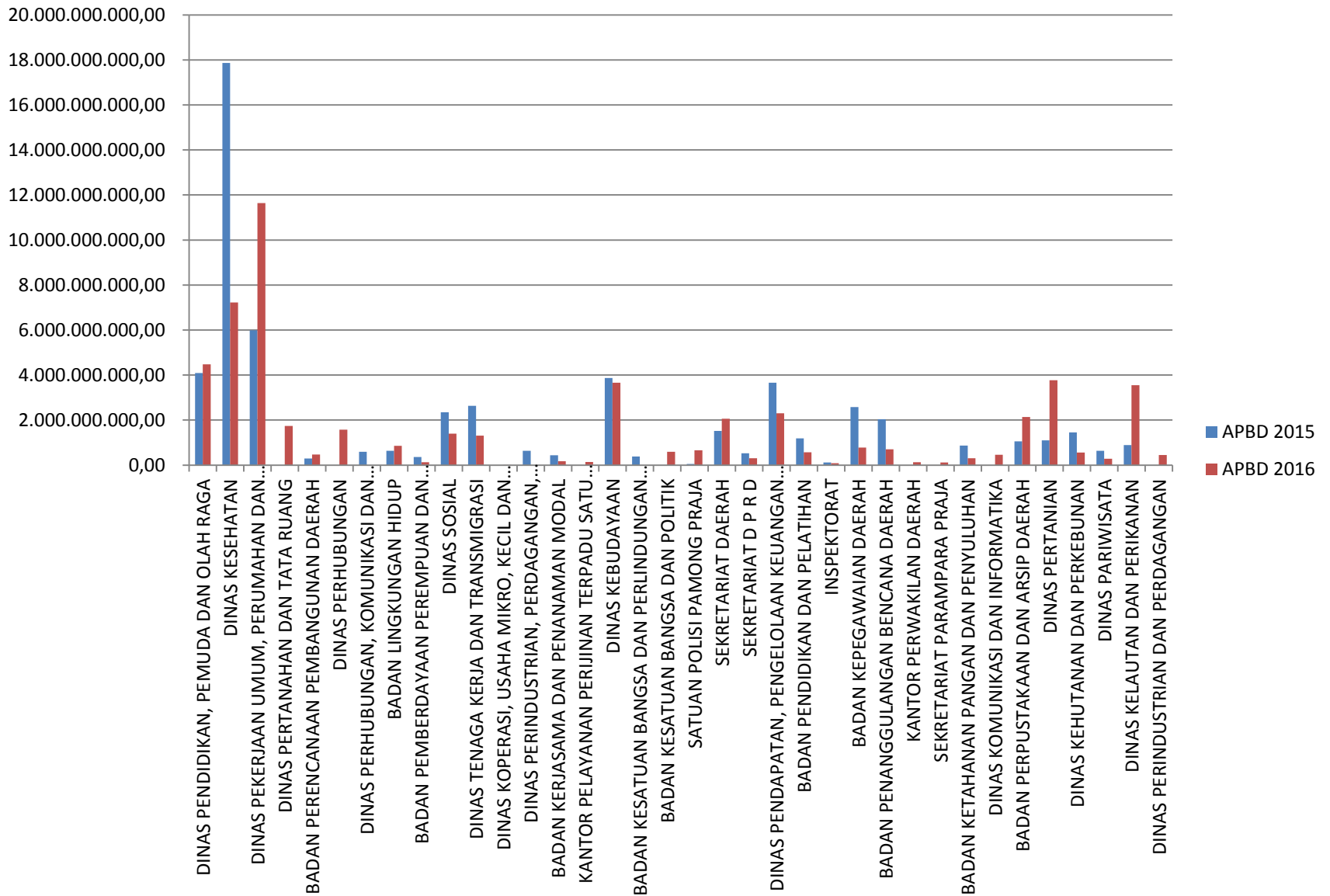
No.	SKPD	APBD 2015	APBD 2016
1	DINAS PEKERJAAN UMUM, PERUMAHAN DAN ENERGI SUMBER DAYA MINERAL	0,00	59.904.150.000,00
Grand Total		0,00	59.904.150.000,00



## BELANJA MODAL LAINNYA

No.	SKPD	APBD 2015	APBD 2016
1	DINAS PENDIDIKAN, PEMUDA DAN OLAH RAGA	4.091.748.880,00	4.479.001.550,00
2	DINAS KESEHATAN	17.868.263.921,00	7.230.712.000,00
3	DINAS PEKERJAAN UMUM, PERUMAHAN DAN ENERGI SUMBER DAYA MINERAL	5.985.070.080,00	11.638.453.100,00
4	DINAS PERTANAHAN DAN TATA RUANG	0,00	1.740.600.000,00
5	BADAN PERENCANAAN PEMBANGUNAN DAERAH	289.612.000,00	466.580.300,00
6	DINAS PERHUBUNGAN	0,00	1.571.069.075,00
7	DINAS PERHUBUNGAN, KOMUNIKASI DAN INFORMATIKA	595.015.575,00	0,00
8	BADAN LINGKUNGAN HIDUP	635.275.400,00	859.401.400,00
9	BADAN PEMBERDAYAAN PEREMPUAN DAN MASYARAKAT	355.794.000,00	127.897.000,00
10	DINAS SOSIAL	2.346.014.500,00	1.402.863.950,00
11	DINAS TENAGA KERJA DAN TRANSMIGRASI	2.635.972.000,00	1.306.875.000,00
12	DINAS KOPERASI, USAHA MIKRO, KECIL DAN MENENGAH	0,00	1.200.000,00
13	DINAS PERINDUSTRIAN, PERDAGANGAN, KOPERASI DAN U K M	639.633.000,00	0,00
14	BADAN KERJASAMA DAN PENANAMAN MODAL	432.438.000,00	172.700.000,00
15	KANTOR PELAYANAN PERIJINAN TERPADU SATU PINTU	0,00	140.800.000,00
16	DINAS KEBUDAYAAN	3.873.884.150,00	3.661.028.100,00
17	BADAN KESATUAN BANGSA DAN PERLINDUNGAN MASYARAKAT	387.916.000,00	0,00
18	BADAN KESATUAN BANGSA DAN POLITIK	0,00	589.080.000,00
19	SATUAN POLISI PAMONG PRAJA	54.170.000,00	655.818.900,00
20	SEKRETARIAT DAERAH	1.518.066.750,00	2.063.265.900,00
21	SEKRETARIAT D P R D	520.576.500,00	302.984.000,00
22	DINAS PENDAPATAN, PENGELOLAAN KEUANGAN DAN ASET	3.665.047.100,00	2.304.826.900,00
23	BADAN PENDIDIKAN DAN PELATIHAN	1.183.340.000,00	572.240.000,00
24	INSPEKTORAT	117.267.000,00	85.020.000,00
25	BADAN KEPEGAWAIAN DAERAH	2.574.174.000,00	776.105.000,00
26	BADAN PENANGGULANGAN BENCANA DAERAH	2.043.491.000,00	705.044.250,00
27	KANTOR PERWAKILAN DAERAH	0,00	124.938.200,00
28	SEKRETARIAT PARAMPARA PRAJA	0,00	116.568.800,00
29	BADAN KETAHANAN PANGAN DAN PENYULUHAN	863.900.000,00	309.549.200,00
30	DINAS KOMUNIKASI DAN INFORMATIKA	0,00	463.191.500,00
31	BADAN PERPUSTAKAAN DAN ARSIP DAERAH	1.058.244.000,00	2.135.926.000,00
32	DINAS PERTANIAN	1.100.425.450,00	3.774.831.800,00
33	DINAS KEHUTANAN DAN PERKEBUNAN	1.451.266.500,00	557.497.200,00
34	DINAS PARIWISATA	635.059.200,00	281.186.000,00
35	DINAS KELAUTAN DAN PERIKANAN	889.953.200,00	3.544.701.500,00
36	DINAS PERINDUSTRIAN DAN PERDAGANGAN	0,00	450.150.000,00
Grand Total		57.811.618.206,00	54.612.106.625,00

## BELANJA MODAL LAINNYA



# *TERIMA KASIH*

## Yogyakarta The Heart of Java

Our rhyme is mantra  
Flows down like lava  
Our culture is weapon

~Song Of Sabdatama~

